

Lista de precios

Marzo 2024

24

Upgrade Your Everyday

Colores sanitarios



00
Blanco
20
Blanco (HyG)



32
Blanco
satén



67
Gris
satén



13
Antracita mate

Colores sanitarios bicolors



26
Blanco/blanco
satén
90
Blanco (HyG)/
blanco satén



23
Blanco/gris
satén



61
Blanco/
antracita mate



89
Antracita/
antracita mate

Colores metálicos



34
Oro pulido



04
Bronce
cepillado



10
Cromo



70
Acero inoxidable
cepillado




46
Negro mate



8D
Negro diamante

Bandeja de cristal



85
Blanco*

83
Blanco**



10
Melocotón
perla*

86
Melocotón
perla**



85
jade**



82
Cubic Line



88
Piedra
azulada**



89
Gris franela*

87
Gris franela**



40
Negro*

84
Negro**

* Solo para serie XViui / ** Solo para serie DuraSquare

Mineral de cuarzo



17
Blanco
estructurado




25
Arena
estructurado



33
Gris
estructurado

Piedra natural



62
Mármol Carrara




53
Travertino




58
Piedra Lavica

Acrilo



82
Blanco acrílo

DuroCast® Plus




00
Blanco

DuroCast® UltraResist/Smooth



38
Blanco




18
Cemento



68
Antracita

DuroCast® Nature



73
Blanco
brillante



74
Blanco mate



62
Crema mate



63
Gris claro mate



64
Greige mate



65
Gris oscuro
mate



Además de cromo y negro mate, Duravit ofrece tres acabados metálicos nuevos para todas las categorías de productos. Con los cinco acabados perfectamente adaptados entre sí, se garantiza un ambiente en el baño armónico y lleno de estilo sin concesiones.

10 Cromo
46 Negro mate

NUEVO
04 Bronce cepillado
34 Oro pulido
70 Acero inoxidable cepillado

Los productos con acabado especial se encuentran en las series siguientes:

| Descripción | | | | |
|-------------------|-------------------------------------------------------------------------------------|-------------------------------------------------------------------------------------|--------------------------------------------------------------------------------------|---------------------------------------------------------------------------------------|
| |  |  |  |  |
| Área de productos | Griferías | Griferías | Accesorios | Muebles de baño |
| Serie | Wave | Duchas y accesorios | Starck T | D-Neo |

| Descripción | | | | |
|-------------------|-------------------------------------------------------------------------------------|-------------------------------------------------------------------------------------|--------------------------------------------------------------------------------------|--|
| |  |  |  | |
| Área de productos | Cerámica | Bañeras y Wellness | Sets de instalación | |
| Serie | Accesorios para cerámica | Accesorios para bañeras y Wellness | Pulsadores DuraSystem | |

Encontrará información sobre la limpieza y el cuidado de su producto en el manual de mantenimiento en <https://pro.duravit.es>.

Índice

| Información general | |
|---------------------------------------------------------------------|-------------------------------|
| Índice | 6 |
| Indicaciones importantes cerámica | 57 |
| Indicaciones importantes / Información de producto SensoWash® | 295 |
| Indicaciones importantes / Información de producto bastidores | 321 |
| Indicaciones importantes / Información de producto Muebles de baño | 357 |
| Indicaciones importantes / Información de producto Griferías | 671 |
| Indicaciones importantes - Bañeras y Wellness | 851 |
| Información de producto - Bañeras y platos de ducha | 852 |
| Información de producto - Sistema de hidromasaje | 858 |
| Indicaciones para pedido cerámica | A partir de 1051 |
| Indicaciones para pedido y formularios de pedido bañeras y Wellness | A partir de 1054 |
| Indicaciones para pedido y formularios de pedido muebles de baño | A partir de 1058 |
| Condiciones generales de venta | 1061 |
| Tablas de colores | |
| Acabados | Inicio de la lista de precios |
| Acabados para los muebles | Final de la lista de precios |

| Resumen categorías de productos | |
|---------------------------------|----|
| Aplicación sin barreras | 17 |
| Baño pequeño | 18 |
| Lavabo sobre encimera | 22 |
| Lavabos empotrados | 25 |
| Inodoros suspendidos | 28 |
| Inodoros de pie | 31 |
| Inodoros para SensoWash® | 34 |
| Sets de inodoros | 35 |
| Urinarios | 36 |
| Muebles c-bonded | 38 |
| Muebles c-shaped | 42 |
| Monomando de lavabo | 44 |
| Sistemas de duchas | 46 |
| Bañeras exentas | 48 |
| DuroCast® | 50 |

| Cerámica | |
|-------------------------------------|-----|
| Serie cerámica | |
| Architec | 59 |
| Bacino | 65 |
| Cape Cod | 66 |
| D-Code | 68 |
| D-Neo | 84 |
| Darling New | 96 |
| Duraplus | 101 |
| DuraSquare | 103 |
| DuraStyle | 114 |
| Duravit No.1 | 136 |
| Happy D.2 | 147 |
| Happy D.2 Plus | 158 |
| Luv | 159 |
| ME by Starck | 162 |
| Qatego | 177 |
| Scola | 189 |
| Serie 1930 | 190 |
| Soleil by Starck | 196 |
| Starck 1 | 205 |
| Starck 2 | 212 |
| Starck 3 | 217 |
| Universal | 240 |
| Vero | 247 |
| Vero Air | 256 |
| Viu | 271 |
| White Tulip | 277 |
| Zencha | 283 |
| Accesorios | 284 |
| Sets de inodoro con asientos | |
| Architec | 64 |
| D-Code | 82 |
| D-Neo | 95 |
| DuraStyle | 131 |
| Duravit No.1 | 145 |
| ME by Starck | 174 |
| Soleil by Starck | 203 |
| Starck 3 | 237 |

| SensoWash® | |
|------------------------------------------------------|-----|
| SensoWash® asientos de lavado | |
| SensoWash® Classic | 302 |
| SensoWash® Slim | 303 |
| SensoWash® para los correspondientes inodoros | |
| DuraStyle | 305 |
| Happy D.2 | 308 |
| ME by Starck | 309 |
| Starck 2 | 311 |
| Starck 3 | 313 |
| SensoWash® sets con inodoro incluido | |
| SensoWash® Slim Set | 304 |
| SensoWash® inodoro de lavado Compact | |
| SensoWash® D-Neo | 315 |
| SensoWash® Starck f | 316 |
| Accesorios | 317 |

| Sets de instalación | |
|------------------------------------|-----|
| DuraSystem® | |
| DuraSystem® elementos - bastidores | 329 |
| DuraSystem® pulsadores | 344 |
| Accesorios | 348 |

| Muebles de baño | |
|------------------------|----------|
| D-Neo | 391 |
| DuraStyle | 416 |
| Happy D.2 Plus | 440 |
| Ketho | 464 |
| Ketho.2 | 488 |
| L-Cube | 509 |
| Espejo y luz | 559 |
| Luv | 573 |
| Qatego | 581 |
| Starck 1 | 596 |
| White Tulip | 599 |
| XSquare | 614 |
| XViu | 634 |
| Zencha | 659 |
| Sets de muebles | |
| Qatego | 591/592 |
| | 446-450, |
| c-bonded | 532-534, |
| | 646-649 |
| c-shaped | 451-456, |
| | 535 |

| Griferías | |
|--------------------------|-----|
| A.1 | 673 |
| Accesorios termostáticos | 679 |
| B.1 | 683 |
| B.2 | 693 |
| C.1 | 703 |
| Circle | 720 |
| D.1 | 736 |
| D-Neo | 741 |
| Duravit No.1 | 754 |
| Manhattan | 766 |
| Sensor 1 | 782 |
| Sistemas de ducha | 783 |
| Tulum by Starck | 785 |
| Wave | 798 |
| White Tulip | 819 |
| Accesorios | 828 |

| Accesorios | |
|-------------------|-----|
| D-Code | 842 |
| Karree | 844 |
| Starck T | 846 |

| Bañeras y Wellness | |
|-----------------------------------------|------|
| Bañeras y bañeras de hidromasaje | |
| Cape Cod | 864 |
| D-Code | 869 |
| D-Neo | 878 |
| DuraSquare | 885 |
| Duravit No.1 | 888 |
| Happy D.2 | 900 |
| Happy D.2 Plus | 911 |
| Luv | 915 |
| Paiova | 919 |
| Paiova 5 | 931 |
| Qatego | 947 |
| Soleil by Starck | 955 |
| Starck | 961 |
| White Tulip | 990 |
| Zencha | 992 |
| Platos de ducha | |
| D-Code | 994 |
| Starck Slimline | 1006 |
| Stonetto | 1016 |
| Sustano | 1021 |
| Tempano | 1028 |
| Accesorios | 1037 |

Índice

| N.º de art. | Página | N.º de art. | Página | N.º de art. | Página | N.º de art. | Página |
|---------------|----------|---------------|----------|---------------|----------|---------------|---------------|
| 00 | | 009914 | 843 | 022701 | 194 | 035860 | 90 |
| 001415 | 290 | 009915 | 843 | 022709 | 194 | 036970 | 240 |
| 001422 | 289 | 009916 | 842 | 023309 | 209 | 037070 | 240 |
| 001428 | 290 | 009917 | 842 | 026610 | 192 | 037260 | 120 |
| 001429 | 290 | 009918 | 842 | 026710 | 192 | 037337 | 121 |
| 001456 | 290 | 009919 | 842 | | | 037456 | 120 |
| 005024 | 285 | 009920 | 842 | 03 | | 037462 | 120 |
| 005025 | 290 | 009921 | 842 | 030050 | 217 | 037555 | 120 |
| 005026 | 287 | 009922 | 843 | 030055 | 218 | 037655 | 138 |
| 005027 | 287 | 009923 | 843 | 030060 | 218 | 037855 | 168 |
| 005028 | 284 | 009924 | 843 | 030065 | 218 | 037950 | 159 |
| 005030 | 284 | 009925 | 843 | 030249 | 222 | 037960 | 159 |
| 005031 | 286 | 009926 | 843 | 030256 | 222 | 037970 | 160 |
| 005036 | 287 | 009927 | 843 | 030410 | 217 | 037980 | 160 |
| 005037 | 284 | 009928 | 843 | 030470 | 217 | 038050 | 159 |
| 005038 | 285 | 009929 | 846 | 030480 | 217 | 038060 | 159 |
| 005040 | 286 | 009930 | 846 | 030543 | 222 | 038070 | 160 |
| 005041 | 288 | 009931 | 846 | 030549 | 168, 223 | 038080 | 160 |
| 005042 | 288 | 009933 | 846 | 030960 | 218 | 038142 | 161 |
| 005043 | 286 | 009935 | 846 | 030970 | 219 | 038255 | 268 |
| 005044 | 288 | 009937 | 847 | 031055 | 222 | 038355 | 268 |
| 005051 | 286 | 009938 | 847 | 031260 | 219 | 038460 | 268 |
| 005052 | 286 | 009939 | 847 | 031348 | 221 | 038560 | 272 |
| 005072 | 317, 353 | 009940 | 847 | 031455 | 254 | 038747 | 206 |
| 005075 | 285 | 009941 | 847 | 031550 | 254 | 039549 | 138 |
| 005076 | 287 | 009942 | 847 | 031555 | 254 | 039555 | 138 |
| 005078 | 285 | 009943 | 847 | 031653 | 241 | 039749 | 198 |
| 005079 | 286 | 009944 | 847 | 031758 | 241, 242 | 039848 | 181 |
| 005080 | 287 | 009945 | 847 | 031840 | 60 | 039955 | 181 |
| 005086 | 284 | 009946 | 847 | 031845 | 60 | | |
| 005087 | 286 | 009947 | 846 | 031927 | 61 | 04 | |
| 005090 | 289 | 009948 | 846 | 031932 | 61 | 040658 | 207 |
| 005093 | 285 | 009950 | 844 | 031937 | 61 | 040833 | 205 |
| 005094 | 285 | 009951 | 844 | 031942 | 62 | 040853 | 205 |
| 005095 | 285 | 009952 | 844 | 032542 | 65 | 043860 | 190 |
| 005096 | 285 | 009953 | 844 | 032910 | 248 | 043870 | 190 |
| 005097 | 285 | 009954 | 844 | 032912 | 249 | 044358 | 59 |
| 005098 | 285 | 009955 | 845 | 032985 | 248 | 044546 | 205 |
| 005111 | 288 | 009956 | 845 | 033043 | 255 | 044753 | 205 |
| 005112 | 288 | 009957 | 845 | 033048 | 254, 268 | 044845 | 60 |
| 005113 | 288 | 009958 | 845 | 033342 | 65, 167 | 044958 | 59 |
| 005503 | 284 | 009959 | 845 | 033452 | 65, 167 | 045250 | 253 |
| 005504 | 285 | 009960 | 845 | 033550 | 240 | 045260 | 253 |
| 005505 | 285 | 009961 | 845 | 033643 | 242 | 045410 | 248, 250, 251 |
| 006500 | 284 | 009962 | 845 | 033754 | 72 | 045412 | 249, 251 |
| 006700 | 284 | 009963 | 845 | 033849 | 72 | 045450 | 247, 249 |
| 006701 | 284 | 009973 | 844 | 033856 | 72 | 045460 | 247, 250 |
| 006702 | 284 | 01 | | 033955 | 72 | 045470 | 247, 250 |
| 006712 | 284 | 012409 | 231 | 034210 | 68 | 045480 | 247, 250 |
| 006713 | 284 | 012601 | 231 | 034265 | 68 | 045550 | 253 |
| 007461 | 291 | 012609 | 231 | 034285 | 68 | 045560 | 253 |
| 007504 | 290 | 012809 | 231, 234 | 034760 | 241 | 045748 | 152 |
| 007507 | 291 | 018209 | 193 | 034812 | 70 | 046340 | 62 |
| 007508 | 290 | 019209 | 102 | 034943 | 119 | 046651 | 241 |
| 007624 | 290 | 02 | | 034960 | 120 | 046840 | 61 |
| 009904 | 842, 845 | 021009 | 208 | 035285 | 70 | 046847 | 60 |
| 009912 | 842, 844 | | | 035555 | 138 | 047334 | 60 |
| | | | | 035760 | 90 | 047658 | 191 |

| N.º de art. | Página | N.º de art. | Página | N.º de art. | Página | N.º de art. | Página |
|---------------|----------|---------------|----------|---------------|--------|---------------|--------------------|
| 06 | | 085135 | 243 | 221009 | 74 | 231810 | 147, 149 |
| 068460 | 189 | 10 | | 221109 | 74 | 231812 | 148, 149 |
| 068560 | 189 | 100107 | 286 | 221509 | 227 | 231860 | 147, 148 |
| 07 | | 100691 | 317, 352 | 222109 | 154 | 231865 | 147, 148 |
| 070225 | 252 | 100692 | 317, 352 | 222209 | 154 | 231880 | 147, 149 |
| 070350 | 252 | 100725 | 317 | 222509 | 225 | 231955 | 116 |
| 070445 | 251, 252 | 100729 | 317, 353 | 222609 | 225 | 231960 | 116 |
| 070536 | 71 | 100730 | 317, 352 | 222659 | 313 | 231965 | 116 |
| 070545 | 71 | 100731 | 317, 352 | 222709 | 227 | 232010 | 114 |
| 070650 | 71 | 20 | | 222809 | 75 | 232012 | 114 |
| 070745 | 71 | 200109 | 281 | 223010 | 224 | 232065 | 114 |
| 070845 | 119 | 200209 | 93 | 223015 | 224 | 232080 | 114 |
| 070950 | 150 | 200309 | 93 | 223710 | 73 | 232144 | 212 |
| 071050 | 150 | 200509 | 172 | 223715 | 72 | 232460 | 116 |
| 071150 | 151 | 200909 | 141 | 223810 | 72 | 232580 | 117 |
| 071336 | 119 | 201009 | 201 | 224110 | 72 | 232680 | 117 |
| 071350 | 119 | 200909 | 141 | 224915 | 97 | 232840 | 66 |
| 071740 | 166 | 201009 | 201 | 225110 | 97 | 232843 | 66 |
| 071945 | 166 | 201109 | 201 | 225715 | 72 | 232848 | 67 |
| 072243 | 167 | 202009 | 187 | 225815 | 153 | 232965 | 118 |
| 072343 | 166 | 202109 | 187 | 226310 | 185 | 233065 | 118 |
| 072438 | 265 | 21 | | 226315 | 185 | 233555 | 163 |
| 072445 | 265 | 210409 | 234 | 226710 | 153 | 233560 | 164 |
| 072450 | 265 | 210809 | 77 | 227415 | 269 | 233565 | 164 |
| 073245 | 112 | 211001 | 77 | 227915 | 138 | 233610 | 162 |
| 073345 | 271 | 211001 | 77 | 228015 | 224 | 233612 | 163 |
| 073745 | 278 | 211101 | 77 | 228215 | 122 | 233613 | 165 |
| 073845 | 89 | 211109 | 79 | 228310 | 122 | 233653 | 162 |
| 073940 | 89 | 211509 | 77 | 228410 | 122 | 233663 | 162 |
| 074250 | 88 | 211809 | 79 | 228615 | 122 | 233683 | 162 |
| 074345 | 137 | 212809 | 214 | 228715 | 122 | 233755 | 117 |
| 074350 | 137 | 213409 | 156 | 228815 | 169 | 233763 | 118 |
| 074445 | 197 | 213809 | 99 | 228910 | 169 | 233778 | 118 |
| 074536 | 137 | 213909 | 99 | 229015 | 169 | 233813 | 117 |
| 074645 | 180 | 214509 | 214 | 229215 | 273 | 233950 | 67 |
| 075045 | 219 | 215009 | 129 | 229310 | 279 | 234043 | 66 |
| 075140 | 219 | 215509 | 129 | 229315 | 279 | 234046 | 66 |
| 075150 | 220 | 215609 | 129 | 229410 | 91 | 234263 | 165 |
| 075244 | 101, 221 | 215659 | 305 | 229415 | 91 | 234283 | 165 |
| 076635 | 59 | 215909 | 156 | 229510 | 91 | 234360 | 165 |
| 078550 | 190 | 216209 | 129 | 229515 | 91 | 234410 | 271 |
| 079342 | 191 | 216909 | 172 | 229610 | 138 | 234412 | 271 |
| 08 | | 216959 | 309 | 229710 | 138 | 234453 | 271 |
| 082135 | 238 | 217009 | 172 | 229810 | 199 | 234463 | 271 |
| 082335 | 243 | 217209 | 172 | 229815 | 199 | 234473 | 271 |
| 082336 | 243 | 218209 | 141 | 23 | | 234483 | 271 |
| 082625 | 238 | 218309 | 143 | 231055 | 68 | 234583 | 164 |
| 082725 | 238 | 218401 | 141 | 231060 | 69 | 234683 | 164 |
| 082830 | 83 | 218409 | 141 | 231065 | 69 | 234755 | 67 |
| 082930 | 83 | 219109 | 275 | 231155 | 69 | 234880 | 108 |
| 083037 | 245 | 219709 | 281 | 231160 | 69 | 234980 | 108 |
| 083432 | 211, 216 | 22 | | 231260 | 70 | 235010 | 257, 259, 261, 263 |
| 083532 | 211, 216 | 220009 | 225 | 231360 | 70 | 235012 | 257, 259, 261, 263 |
| 084737 | 243 | 220109 | 227 | 231460 | 151 | 235050 | 256, 258, 260, 262 |
| 085035 | 245 | 220209 | 227 | 231560 | 151 | | |
| | | 220309 | 229 | 231660 | 150 | | |
| | | 220609 | 229 | 231665 | 150 | | |

Índice

| N.º de art. | Página | N.º de art. | Página | N.º de art. | Página | N.º de art. | Página |
|-------------|--------------------|-------------|----------|-------------|----------|-------------|----------|
| 235060 | 256, 258, 260, 262 | 238212 | 178, 179 | | | 613200 | 302 |
| 235070 | 256, 258, 260, 262 | 238250 | 177, 178 | 26 | | 63 | |
| 235080 | 256, 258, 260, 262 | 238260 | 177, 178 | 262155 | 96 | 631000 | 304 |
| 235150 | 266 | 238280 | 177, 179 | 262165 | 96 | 631001 | 304 |
| 235160 | 267 | 238360 | 180 | 27 | | 631002 | 304 |
| 235250 | 266 | 238460 | 180 | 270250 | 277 | 65 | |
| 235260 | 266, 267 | 25 | | 270350 | 277 | 650000 | 316 |
| 235310 | 103, 105, 107 | 251109 | 274 | 28 | | 650001 | 316 |
| 235312 | 105, 107 | 252509 | 270 | 280430 | 132 | 650002 | 316 |
| 235350 | 103, 105 | 252709 | 225 | 280431 | 134 | 654000 | 315 |
| 235360 | 103, 105 | 252709 | 225 | 280630 | 132 | 69 | |
| 235380 | 103, 107 | 252809 | 171 | 280631 | 132 | 695100 | 284 |
| 235460 | 112 | 252859 | 309 | 280631 | 132 | 695200 | 289, 348 |
| 235560 | 112 | 252909 | 170 | 280830 | 134 | 695800 | 288 |
| 235650 | 110 | 252959 | 309 | 280930 | 175 | | |
| 235660 | 110 | 253009 | 170 | 280931 | 175, 176 | 70 | |
| 235860 | 272 | 253115 | 62 | 281230 | 175 | 700009 | 987 |
| 235940 | 158 | 253309 | 213 | 281430 | 176 | 700010 | 989 |
| 235960 | 158 | 253359 | 311 | 281530 | 175 | 700050 | 977 |
| 236050 | 158 | 253409 | 213 | 281730 | 282 | 700052 | 979 |
| 236060 | 158 | 253509 | 74 | 281830 | 146 | 700095 | 869 |
| 236112 | 163 | 253609 | 123 | 281930 | 146 | 700096 | 870 |
| 236243 | 278 | 253709 | 125 | 283030 | 204 | 700097 | 871 |
| 236310 | 278 | 253759 | 305 | 41 | | 700098 | 872 |
| 236375 | 277 | 253809 | 123 | 418409 | 145 | 700099 | 873 |
| 236550 | 277 | 253909 | 125 | 42 | | 700100 | 874 |
| 236655 | 86 | 254209 | 123 | 420009 | 237 | 700101 | 875 |
| 236660 | 86 | 254259 | 305 | 422509 | 237 | 700137 | 876 |
| 236665 | 88 | 254509 | 98 | 45 | | 700138 | 877 |
| 236710 | 84 | 254609 | 63 | 452709 | 237 | 700212 | 919 |
| 236712 | 86 | 254909 | 98 | 452909 | 174 | 700213 | 921 |
| 236760 | 84 | 255009 | 154 | 453009 | 174 | 700214 | 923 |
| 236765 | 84 | 255059 | 308 | 453509 | 82 | 700215 | 925 |
| 236780 | 84 | 255109 | 123 | 453509 | 82 | 700216 | 927 |
| 236860 | 264 | 255209 | 125 | 453519 | 82 | 700217 | 929 |
| 236980 | 88 | 255609 | 186 | 455109 | 131 | 700264 | 920 |
| 237080 | 88 | 255709 | 98 | 455209 | 131 | 700265 | 922 |
| 237140 | 89 | 255909 | 127 | 456209 | 145 | 700266 | 924 |
| 237260 | 89 | 256209 | 139 | 457009 | 82 | 700267 | 926 |
| 237342 | 283 | 257009 | 74 | 457109 | 131 | 700268 | 928 |
| 237355 | 283 | 257109 | 125 | 457209 | 64 | 700269 | 930 |
| 237442 | 283 | 257209 | 63 | 457509 | 145 | 700308 | 900 |
| 237455 | 283 | 257309 | 274 | 457709 | 95 | 700309 | 901 |
| 237455 | 283 | 257409 | 139 | 457809 | 95 | 700310 | 902 |
| 237510 | 137 | 257509 | 139 | 457909 | 174 | 700311 | 903 |
| 237555 | 136 | 257609 | 280 | 458609 | 203 | 700312 | 904 |
| 237560 | 136 | 257709 | 92 | 458709 | 95 | 700313 | 905 |
| 237565 | 136 | 257809 | 92 | 458809 | 95 | 700314 | 906 |
| 237580 | 136 | 257909 | 170 | 459109 | 203 | 700315 | 909 |
| 237655 | 196 | 257959 | 309 | 61 | | 700316 | 907 |
| 237660 | 196 | 258409 | 170 | 611000 | 303 | 700317 | 908 |
| 237665 | 197 | 258609 | 200 | 611200 | 303 | 700318 | 910 |
| 237760 | 196 | 258709 | 92 | 611300 | 303 | 700330 | 868 |
| 237780 | 196 | 258809 | 92 | 613000 | 302 | 700331 | 961 |
| 237856 | 197 | 259009 | 200 | | | 700332 | 963 |
| 238210 | 177, 179 | 259109 | 200 | | | | |

| N.º de art. | Página | N.º de art. | Página | N.º de art. | Página | N.º de art. | Página |
|-------------|--------|-------------|--------|-------------|--------|-------------|--------|
| 700333 | 965 | 700502 | 958 | 720146 | 1016 | 720262 | 1001 |
| 700334 | 967 | 700503 | 959 | 720147 | 1016 | 720263 | 1001 |
| 700335 | 969 | 700504 | 894 | 720148 | 1017 | 720264 | 1002 |
| 700336 | 971 | 700505 | 895 | 720149 | 1018 | 720265 | 1003 |
| 700337 | 973 | 700506 | 896 | 720150 | 1019 | 720266 | 1004 |
| 700338 | 975 | 700507 | 897 | 720163 | 1002 | 720267 | 1004 |
| 700339 | 981 | 700508 | 898 | 720164 | 1002 | 720268 | 1004 |
| 700340 | 983 | 700509 | 899 | 720165 | 1005 | 720269 | 1021 |
| 700341 | 985 | 700516 | 960 | 720166 | 1017 | 720270 | 1021 |
| 700362 | 864 | 700609 | 947 | 720167 | 1017 | 720271 | 1021 |
| 700363 | 865 | 700610 | 948 | 720168 | 1018 | 720272 | 1022 |
| 700364 | 866 | 700611 | 949 | 720169 | 1018 | 720273 | 1022 |
| 700390 | 931 | 700612 | 950 | 720170 | 1019 | 720274 | 1022 |
| 700391 | 935 | 700613 | 951 | 720171 | 1020 | 720275 | 1023 |
| 700392 | 939 | 700614 | 952 | 720187 | 1028 | 720276 | 1023 |
| 700393 | 943 | 700615 | 953 | 720188 | 1029 | 720277 | 1023 |
| 700394 | 933 | 700911 | 954 | 720189 | 1030 | 720278 | 1024 |
| 700395 | 937 | | | 720190 | 1032 | 720279 | 1024 |
| 700396 | 941 | 72 | | 720191 | 1028 | 720280 | 1024 |
| 700397 | 945 | 720093 | 995 | 720192 | 1028 | 720281 | 1025 |
| 700409 | 988 | 720094 | 997 | 720193 | 1029 | 720282 | 1025 |
| 700426 | 885 | 720095 | 999 | 720194 | 1029 | 720283 | 1025 |
| 700429 | 886 | 720096 | 1003 | 720195 | 1030 | 720284 | 1026 |
| 700430 | 887 | 720097 | 997 | 720196 | 1030 | 720285 | 1026 |
| 700431 | 915 | 720098 | 998 | 720197 | 1031 | 720286 | 1026 |
| 700432 | 916 | 720099 | 1001 | 720198 | 1031 | 720287 | 1027 |
| 700433 | 917 | 720100 | 1003 | 720199 | 1031 | 720288 | 1027 |
| 700434 | 918 | 720101 | 994 | 720200 | 1032 | 720289 | 1027 |
| 700449 | 911 | 720102 | 995 | 720201 | 1032 | | |
| 700450 | 912 | 720103 | 996 | 720202 | 1033 | 76 | |
| 700451 | 913 | 720104 | 994 | 720203 | 1033 | 760009 | 987 |
| 700453 | 914 | 720105 | 994 | 720204 | 1033 | 760010 | 989 |
| 700459 | 867 | 720106 | 996 | 720205 | 1034 | 760095 | 869 |
| 700460 | 887 | 720107 | 996 | 720206 | 1034 | 760096 | 870 |
| 700461 | 918 | 720108 | 995 | 720207 | 1034 | 760097 | 871 |
| 700462 | 992 | 720113 | 997 | 720208 | 1035 | 760098 | 872 |
| 700463 | 993 | 720114 | 1006 | 720209 | 1035 | 760099 | 873 |
| 700464 | 992 | 720115 | 1007 | 720210 | 1035 | 760100 | 874 |
| 700468 | 990 | 720116 | 1008 | 720211 | 1036 | 760101 | 875 |
| 700469 | 990 | 720117 | 1006 | 720212 | 1036 | 760137 | 876 |
| 700470 | 991 | 720118 | 1006 | 720213 | 1036 | 760138 | 877 |
| 700471 | 878 | 720119 | 1007 | 720217 | 1019 | 760212 | 919 |
| 700472 | 879 | 720120 | 1007 | 720218 | 1020 | 760213 | 921 |
| 700475 | 882 | 720121 | 1008 | 720235 | 1009 | 760214 | 923 |
| 700476 | 883 | 720122 | 1008 | 720236 | 1010 | 760215 | 925 |
| 700477 | 884 | 720123 | 1009 | 720237 | 1012 | 760216 | 927 |
| 700478 | 880 | 720124 | 1010 | 720238 | 1013 | 760217 | 929 |
| 700479 | 881 | 720125 | 1010 | 720239 | 1014 | 760264 | 920 |
| 700486 | 884 | 720126 | 1011 | 720240 | 1015 | 760265 | 922 |
| 700487 | 888 | 720127 | 1011 | 720242 | 1009 | 760266 | 924 |
| 700488 | 889 | 720128 | 1011 | 720243 | 1012 | 760267 | 926 |
| 700489 | 890 | 720129 | 1012 | 720255 | 998 | 760268 | 928 |
| 700490 | 891 | 720130 | 1013 | 720256 | 998 | 760269 | 930 |
| 700491 | 892 | 720131 | 1013 | 720257 | 999 | 760308 | 900 |
| 700492 | 893 | 720132 | 1014 | 720258 | 999 | 760309 | 901 |
| 700499 | 955 | 720133 | 1014 | 720259 | 1000 | 760310 | 902 |
| 700500 | 956 | 720134 | 1015 | 720260 | 1000 | 760311 | 903 |
| 700501 | 957 | 720145 | 1016 | 720261 | 1000 | 760312 | 904 |

Índice

| N.º de art. | Página | N.º de art. | Página | N.º de art. | Página | N.º de art. | Página |
|-------------|--------|-------------|----------|-------------|--------|-------------|----------|
| 760313 | 905 | 760504 | 894 | 791206 | 1041 | 792202 | 1037 |
| 760314 | 906 | 760505 | 895 | 791207 | 1042 | 792203 | 1039 |
| 760315 | 909 | 760506 | 896, 897 | 791226 | 1043 | 792204 | 1037 |
| 760316 | 907 | 760507 | 897 | 791227 | 1042 | 792205 | 1040 |
| 760317 | 908 | 760508 | 898 | 791228 | 1042 | 792206 | 1037 |
| 760318 | 910 | 760509 | 899 | 791229 | 1043 | 792207 | 1041 |
| 760330 | 868 | 760609 | 947 | 791230 | 1043 | 792208 | 1037 |
| 760331 | 961 | 760610 | 948 | 791231 | 1043 | 792209 | 1042 |
| 760332 | 963 | 760611 | 949 | 791235 | 1043 | 792210 | 1038 |
| 760333 | 965 | 760612 | 950 | 791243 | 1044 | 792211 | 1042 |
| 760334 | 967 | 760613 | 951 | 791246 | 1037 | 792216 | 1037 |
| 760335 | 969 | 760614 | 952 | 791249 | 1040 | 792217 | 1040 |
| 760336 | 971 | 760615 | 866, 953 | 791251 | 1042 | 792218 | 1037 |
| 760337 | 973 | 760911 | 954 | 791252 | 1041 | 792219 | 1040 |
| 760338 | 975 | | | 791253 | 1043 | 792523 | 1044 |
| 760339 | 981 | 79 | | 791254 | 1043 | 792524 | 1044 |
| 760340 | 983 | 790001 | 1050 | 791260 | 1044 | 792525 | 1044 |
| 760341 | 985 | 790009 | 1050 | 791270 | 1042 | 792526 | 1044 |
| 760362 | 864 | 790010 | 1050 | 791274 | 1041 | 792527 | 1044 |
| 760363 | 865 | 790100 | 1046 | 791275 | 1042 | 792803 | 1049 |
| 760364 | 866 | 790101 | 1045 | 791283 | 1044 | 792804 | 1045 |
| 760390 | 931 | 790102 | 1045 | 791287 | 1038 | 792805 | 1050 |
| 760391 | 935 | 790103 | 1049 | 791290 | 1045 | | |
| 760392 | 939 | 790105 | 1046 | 791291 | 1045 | 85 | |
| 760393 | 943 | 790125 | 1049 | 791292 | 1045 | 850000 | 239 |
| 760394 | 933 | 790126 | 1049 | 791368 | 1049 | | |
| 760395 | 937 | 790127 | 1046 | 791369 | 1049 | 89 | |
| 760396 | 941 | 790128 | 1046 | 791372 | 1049 | 899025 | 290 |
| 760397 | 945 | 790129 | 1045 | 791373 | 1047 | | |
| 760426 | 885 | 790158 | 1046 | 791374 | 1047 | A1 | |
| 760429 | 886 | 790173 | 1045 | 791375 | 1047 | A11010 | 674 |
| 760430 | 887 | 790182 | 1044 | 791376 | 1047 | A11020 | 675 |
| 760431 | 915 | 790225 | 1038 | 791377 | 1047 | A11040 | 676 |
| 760432 | 916 | 790226 | 1038 | 791378 | 1047 | A12400 | 677 |
| 760433 | 917 | 790227 | 1039 | 791379 | 1047 | A14230 | 677 |
| 760449 | 911 | 790263 | 1044 | 791380 | 1047 | A15230 | 678 |
| 760450 | 912 | 790269 | 1045 | 791381 | 1047 | | |
| 760451 | 913 | 790301 | 1050 | 791382 | 1048 | B1 | |
| 760453 | 914 | 790340 | 1050 | 791382 | 1048 | B11010 | 684 |
| 760462 | 992 | 790592 | 1050 | 791383 | 1048 | B11020 | 685 |
| 760463 | 993 | 790598 | 1050 | 791384 | 1048 | B12400 | 686 |
| 760471 | 878 | 790650 | 1050 | 791385 | 1048 | B14210 | 688 |
| 760472 | 879 | 790850 | 1050 | 791386 | 1048 | B14220 | 686 |
| 760475 | 882 | 791100 | 1046 | 791387 | 1048 | B14230 | 686 |
| 760476 | 883 | 791101 | 1046 | 791387 | 1048 | B14280 | 687 |
| 760478 | 880 | 791102 | 1046 | 791388 | 1048 | B15210 | 689 |
| 760479 | 881 | 791103 | 1046 | 791389 | 1048 | B15230 | 688 |
| 760487 | 888 | 791104 | 1046 | 791390 | 1048 | | |
| 760488 | 889 | 791105 | 1046 | 791391 | 1048 | | |
| 760489 | 890 | 791106 | 1046 | 791392 | 1048 | | |
| 760490 | 891 | 791107 | 1047 | 791393 | 1048 | B2 | |
| 760491 | 892 | 791108 | 1047 | 791394 | 1048 | B21010 | 694 |
| 760492 | 893 | 791109 | 1047 | 791395 | 1048 | B21020 | 695 |
| 760499 | 955 | 791110 | 1047 | 791396 | 1048 | B21080 | 695 |
| 760500 | 956 | 791111 | 1047 | 791397 | 1048 | B22400 | 696 |
| 760501 | 957 | 791112 | 1047 | 791398 | 1049 | B24210 | 698 |
| 760502 | 958 | 791113 | 1047 | 791399 | 1049 | B24220 | 696, 747 |
| 760503 | 959 | 791205 | 1039 | 791882 | 1045 | B24230 | 696 |
| | | | | 792200 | 1037 | B24280 | 697, 748 |
| | | | | 792201 | 1039 | B25210 | 699 |

| N.º de art. | Página | N.º de art. | Página | N.º de art. | Página | N.º de art. | Página |
|-------------|--------------------|-------------|--------|-------------|--------|-------------|--------|
| B25230 | 698 | | | DE4369 | 400 | DS5309 | 430 |
| C1 | | DE | | DE4370 | 405 | DS5310 | 432 |
| C11010 | 704 | DE1010 | 742 | DE4371 | 406 | DS5311 | 432 |
| C11020 | 705 | DE1011 | 743 | DE4372 | 406 | DS5312 | 433 |
| C11030 | 706 | DE1020 | 744 | DE4373 | 407 | DS5313 | 433 |
| C11040 | 707 | DE1021 | 745 | DE4374 | 407 | DS5314 | 434 |
| C11070 | 708 | DE1030 | 746 | DE4375 | 408 | DS5315 | 432 |
| C12400 | 709 | DE1318 | 415 | DE4376 | 403 | DS5316 | 432 |
| C14200 | 713, 714 | DE1328 | 415 | DE4377 | 403 | DS5317 | 433 |
| C14210 | 711, 712 | DE2400 | 747 | DE4391 | 397 | DS5318 | 433 |
| C14220 | 709 | DE4210 | 749 | DE4918 | 408 | DS5319 | 434 |
| C14230 | 709 | DE4217 | 404 | DE4919 | 409 | DS5399 | 435 |
| C14280 | 710 | DE4218 | 404 | DE4928 | 408 | DS6303 | 421 |
| C15200 | 718, 719 | DE4219 | 404 | DE4929 | 410 | DS6379 | 421 |
| C15210 | 716, 717 | DE4229 | 405 | DE4938 | 408 | DS6380 | 422 |
| C15220 | 714 | DE4230 | 747 | DE4939 | 409 | DS6381 | 423 |
| C15230 | 714 | DE4248 | 394 | DE4947 | 409 | DS6382 | 424 |
| C15240 | 689, 699, 719, 751 | DE4249 | 394 | DE4948 | 410 | DS6383 | 419 |
| C15250 | 715 | DE4254 | 395 | DE4949 | 411 | DS6384 | 419 |
| | | DE4255 | 395 | DE4950 | 411 | DS6385 | 420 |
| | | DE4256 | 397 | DE4958 | 408 | DS6386 | 420 |
| | | DE4257 | 396 | DE4959 | 410 | DS6393 | 423 |
| CE | | DE4258 | 396 | DE4967 | 409 | DS6394 | 423 |
| CE1010 | 721 | DE4259 | 398 | DE4968 | 410 | DS6395 | 424 |
| CE1011 | 722 | DE4260 | 398 | DE4969 | 411 | DS6398 | 425 |
| CE1012 | 723 | DE4261 | 399 | DE4970 | 411 | DS6399 | 422 |
| CE1020 | 724 | DE4262 | 400 | DE5210 | 751 | DS6403 | 421 |
| CE1021 | 725 | DE4263 | 401 | DE5230 | 749 | DS6479 | 421 |
| CE1022 | 726 | DE4264 | 401 | DE5250 | 750 | DS6480 | 422 |
| CE1030 | 727 | DE4265 | 402 | | | DS6481 | 423 |
| CE1060 | 728 | DE4268 | 398 | DS | | DS6482 | 424 |
| CE1070 | 727 | DE4269 | 399 | DS100C | 427 | DS6483 | 419 |
| CE1080 | 728 | DE4270 | 404 | DS101C | 427 | DS6484 | 419 |
| CE2400 | 729 | DE4271 | 405 | DS102C | 431 | DS6485 | 420 |
| CE4210 | 730, 732 | DE4272 | 406 | DS103C | 431 | DS6486 | 420 |
| CE4230 | 729 | DE4273 | 406 | DS104C | 427 | DS6495 | 424 |
| CE5210 | 732 | DE4274 | 407 | DS105C | 427 | DS6498 | 425 |
| CE5230 | 731 | DE4275 | 407 | DS106C | 431 | DS6499 | 422 |
| CE5240 | 732 | DE4276 | 403 | DS107C | 431 | DS8270 | 434 |
| CE5260 | 731 | DE4277 | 403 | DS828C | 426 | DS8271 | 434 |
| | | DE4291 | 397 | DS829C | 426 | DS8272 | 434 |
| D1 | | DE4329 | 405 | DS1218 | 438 | DS8273 | 434 |
| D11100 | 739 | DE4350 | 394 | DS1219 | 438 | DS9881 | 439 |
| D11110 | 740 | DE4354 | 395 | DS1228 | 438 | DS9882 | 439 |
| D11120 | 737 | DE4355 | 395 | DS1229 | 438 | DS9883 | 439 |
| D11130 | 738 | DE4356 | 397 | DS1238 | 438 | DS9884 | 439 |
| | | DE4357 | 396 | DS1239 | 438 | | |
| D4 | | DE4358 | 396 | DS1248 | 438 | GK | |
| D48001 | 182 | DE4359 | 394 | DS1249 | 438 | GK0900 | 841 |
| D48002 | 182 | DE4360 | 398 | DS5300 | 428 | GK1900 | 841 |
| D48003 | 182 | DE4361 | 399 | DS5301 | 428 | GK5900 | 841 |
| D48004 | 182 | DE4362 | 400 | DS5302 | 429 | | |
| D48005 | 183 | DE4363 | 401 | DS5303 | 429 | HP | |
| D48006 | 183 | DE4364 | 402 | DS5304 | 430 | HP0300 | 463 |
| D48007 | 183 | DE4365 | 402 | DS5305 | 428 | HP031B | 455 |
| D48008 | 183 | DE4366 | 400 | DS5306 | 428 | HP031E | 457 |
| D48009 | 184 | DE4367 | 401 | DS5307 | 429 | HP031H | 457 |
| | | DE4368 | 399 | DS5308 | 429 | HP031K | 457 |

Índice

| N.º de art. | Página | N.º de art. | Página | N.º de art. | Página | N.º de art. | Página |
|-------------|--------|-------------|--------|-------------|----------|-------------|--------|
| HP032H | 457 | HP4974 | 461 | K25276 | 501 | KT6644 | 474 |
| HP032K | 457 | HP7480 | 462 | K25277 | 502 | KT6645 | 475 |
| HP1260 | 463 | HP7481 | 462 | K25278 | 502 | KT6647 | 467 |
| HP1261 | 463 | HP7485 | 462 | K25279 | 503 | KT6648 | 467 |
| HP4340 | 451 | HP7486 | 462 | K25280 | 491 | KT6649 | 468 |
| HP4344 | 451 | HP7487 | 462 | K25281 | 491 | KT6650 | 466 |
| HP4345 | 451 | | | K25282 | 492 | KT6654 | 481 |
| HP4347 | 451 | K2 | | K25283 | 492 | KT6655 | 482 |
| HP4348 | 452 | K21208 | 508 | K25284 | 493 | KT6656 | 483 |
| HP4349 | 452 | K21319 | 508 | K25285 | 493 | KT6657 | 484 |
| HP4379 | 452 | K21329 | 508 | K25286 | 493 | KT6658 | 466 |
| HP4384 | 444 | K24885 | 504 | K27070 | 484, 506 | KT6663 | 474 |
| HP4385 | 444 | K24886 | 504 | K27071 | 484, 506 | KT6664 | 474 |
| HP4386 | 444 | K24887 | 505 | K27072 | 484, 506 | KT6665 | 475 |
| HP4387 | 444 | K24888 | 505 | K27073 | 484, 506 | KT6667 | 466 |
| HP4388 | 445 | K24889 | 506 | K27074 | 485, 507 | KT6668 | 467 |
| HP4389 | 445 | K24895 | 504 | K27135 | 485, 507 | KT6669 | 467 |
| HP4633 | 446 | K24896 | 504 | K27136 | 485, 507 | KT6670 | 466 |
| HP4634 | 446 | K24897 | 505 | K27137 | 485, 507 | KT6684 | 477 |
| HP4635 | 446 | K24898 | 505 | K27138 | 485, 507 | KT6685 | 476 |
| HP4637 | 446 | K24899 | 506 | | | KT6686 | 477 |
| HP4638 | 447 | K25055 | 494 | KT | | KT6687 | 478 |
| HP4639 | 447 | K25056 | 495 | KT1255 | 486 | KT6688 | 479 |
| HP4640 | 447 | K25060 | 494 | KT1257 | 486 | KT6689 | 480 |
| HP4735 | 447 | K25061 | 494 | KT1265 | 487 | KT6690 | 478 |
| HP4737 | 448 | K25062 | 495 | KT1266 | 486 | KT6691 | 479 |
| HP4738 | 448 | K25063 | 496 | KT1267 | 486 | KT6692 | 480 |
| HP4739 | 449 | K25064 | 497 | KT2530 | 486 | KT6694 | 481 |
| HP4740 | 448 | K25065 | 497 | KT2537 | 486 | KT6695 | 482 |
| HP4742 | 448 | K25066 | 498 | KT6404 | 469 | KT6696 | 483 |
| HP4743 | 449 | K25070 | 499 | KT6417 | 469 | KT6697 | 484 |
| HP4744 | 449 | K25071 | 499 | KT6418 | 470 | KT6754 | 481 |
| HP4759 | 449 | K25072 | 499 | KT6419 | 471 | KT6755 | 482 |
| HP4764 | 450 | K25073 | 500 | KT6420 | 471 | KT6756 | 483 |
| HP4835 | 452 | K25074 | 499 | KT6421 | 472 | KT6757 | 484 |
| HP4837 | 453 | K25075 | 500 | KT6422 | 469 | KT6794 | 481 |
| HP4838 | 453 | K25076 | 501 | KT6423 | 470 | KT6795 | 482 |
| HP4839 | 454 | K25077 | 501 | KT6428 | 470 | KT6796 | 483 |
| HP4840 | 453 | K25078 | 502 | KT6429 | 471 | KT6797 | 484 |
| HP4842 | 453 | K25079 | 502 | KT6430 | 472 | | |
| HP4843 | 454 | K25080 | 491 | KT6431 | 472 | LC | |
| HP4844 | 454 | K25081 | 491 | KT6432 | 472 | LC100C | 540 |
| HP4849 | 454 | K25082 | 492 | KT6433 | 473 | LC101C | 540 |
| HP4854 | 455 | K25083 | 492 | KT6444 | 469 | LC102C | 544 |
| HP4940 | 456 | K25084 | 493 | KT6452 | 470 | LC103C | 544 |
| HP4941 | 458 | K25255 | 495 | KT6453 | 471 | LC104C | 540 |
| HP4942 | 458 | K25256 | 496 | KT6624 | 477 | LC105C | 540 |
| HP4943 | 459 | K25261 | 494 | KT6629 | 476 | LC106C | 544 |
| HP4944 | 459 | K25262 | 495 | KT6630 | 476 | LC107C | 544 |
| HP4946 | 460 | K25263 | 496 | KT6635 | 476 | LC1167 | 555 |
| HP4960 | 456 | K25264 | 497 | KT6636 | 477 | LC1168 | 555 |
| HP4961 | 458 | K25265 | 498 | KT6637 | 478 | LC1169 | 555 |
| HP4962 | 459 | K25266 | 498 | KT6638 | 479 | LC1170 | 557 |
| HP4963 | 460 | K25267 | 496 | KT6639 | 480 | LC1171 | 557 |
| HP4964 | 460 | K25268 | 497 | KT6640 | 478 | LC1177 | 555 |
| HP4971 | 458 | K25273 | 500 | KT6641 | 479 | LC1178 | 556 |
| HP4972 | 459 | K25274 | 500 | KT6642 | 480 | LC1179 | 556 |
| HP4973 | 460 | K25275 | 501 | KT6643 | 474 | LC1180 | 557 |





| N.º de art. | Página | N.º de art. | Página | N.º de art. | Página | N.º de art. | Página |
|-------------|--------|-------------|--------|-------------|---------------|-------------|---------------|
| LC1181 | 557 | LC6137 | 529 | LC6671 | 514 | LM7822 | 413, 436, 569 |
| LC1189 | 556 | LC6138 | 530 | LC6673 | 514 | LM7823 | 413, 436, 569 |
| LC1190 | 556 | LC6139 | 530 | LC6674 | 516 | LM7824 | 568 |
| LC1191 | 558 | LC6140 | 515 | LC6916 | 532 | LM7825 | 567 |
| LC1200 | 554 | LC6141 | 516 | LC6917 | 532 | LM7826 | 568 |
| LC1201 | 554 | LC6142 | 518 | LC6918 | 533 | LM7827 | 568 |
| LC1205 | 554 | LC6143 | 519 | LC6919 | 534 | LM7828 | 568 |
| LC1206 | 554 | LC6156 | 514 | LC6926 | 532 | LM7829 | 568 |
| LC4870 | 538 | LC6157 | 515 | LC6927 | 533 | LM7830 | 570 |
| LC4871 | 539 | LC6164 | 521 | LC6928 | 533 | LM7831 | 570 |
| LC4872 | 539 | LC6165 | 521 | LC6929 | 534 | LM7832 | 570 |
| LC4873 | 539 | LC6166 | 522 | LC6936 | 532 | LM7833 | 571 |
| LC4874 | 538 | LC6174 | 523 | LC6937 | 533 | LM7834 | 411, 435, 561 |
| LC4875 | 538 | LC6175 | 524 | LC6938 | 534 | LM7835 | 411, 435, 561 |
| LC4876 | 537 | LC6176 | 525 | LC6939 | 534 | LM7836 | 412, 435, 562 |
| LC4877 | 538 | LC6177 | 525 | LC6948 | 535 | LM7837 | 412, 435, 562 |
| LC4880 | 537 | LC6178 | 526 | LC6949 | 535 | LM7838 | 412, 435, 562 |
| LC4881 | 537 | LC6179 | 526 | LC6950 | 535 | LM7839 | 412, 435, 562 |
| LC4882 | 537 | LC6191 | 517 | LC6951 | 535 | LM7840 | 571 |
| LC5800 | 541 | LC6192 | 518 | LC6952 | 536 | LM7841 | 571 |
| LC5801 | 541 | LC6218 | 513 | LC6953 | 536 | LM7842 | 572 |
| LC5802 | 542 | LC6219 | 524 | LC6954 | 536 | LM7843 | 572 |
| LC5803 | 542 | LC6240 | 515 | LC7375 | 551 | LM7844 | 412, 435, 562 |
| LC5804 | 543 | LC6241 | 516 | LC7376 | 551 | LM7845 | 562 |
| LC5805 | 541 | LC6242 | 518 | LC7379 | 551 | LM7846 | 562 |
| LC5806 | 541 | LC6243 | 519 | LC7380 | 551 | LM7847 | 562 |
| LC5807 | 542 | LC6245 | 523 | LC7381 | 551 | LM7848 | 563 |
| LC5808 | 542 | LC6246 | 523 | LC7382 | 551 | LM7849 | 563 |
| LC5809 | 543 | LC6256 | 514 | LC7383 | 551 | LM7850 | 563 |
| LC5810 | 545 | LC6257 | 516 | LC7384 | 552 | LM7851 | 411, 561 |
| LC5811 | 545 | LC6258 | 519 | LC7385 | 552 | LM7853 | 411, 561 |
| LC5812 | 546 | LC6259 | 520 | LC7386 | 552 | LM7854 | 414, 437, 570 |
| LC5813 | 546 | LC6264 | 521 | LC7387 | 552 | LM7855 | 563 |
| LC5814 | 547 | LC6265 | 521 | LC7388 | 551 | LM7856 | 563 |
| LC5815 | 545 | LC6266 | 522 | LC7550 | 552 | LM7857 | 563 |
| LC5816 | 545 | LC6267 | 522 | LC7551 | 552 | LM7858 | 563 |
| LC5817 | 546 | LC6269 | 522 | LC7552 | 552 | LM7859 | 563 |
| LC5818 | 546 | LC6272 | 513 | LC7553 | 552 | LM7860 | 564 |
| LC5819 | 547 | LC6273 | 513 | LC7650 | 553 | LM7861 | 561 |
| LC5830 | 548 | LC6274 | 524 | LC7651 | 553 | LM7863 | 561 |
| LC5831 | 548 | LC6275 | 525 | LC7652 | 553 | LM7864 | 571 |
| LC5832 | 549 | LC6276 | 525 | LC7653 | 553 | LM7865 | 564 |
| LC5833 | 549 | LC6277 | 526 | | | LM7866 | 564 |
| LC5834 | 550 | LC6278 | 526 | LM | | LM7867 | 564 |
| LC5835 | 548 | LC6279 | 527 | LM7805 | 566 | LM7868 | 564 |
| LC5836 | 548 | LC6291 | 517 | LM7806 | 566 | LM7869 | 564 |
| LC5837 | 549 | LC6292 | 517 | LM7807 | 566 | LM7870 | 564 |
| LC5838 | 549 | LC6293 | 523 | LM7808 | 566 | LM7871 | 561 |
| LC5839 | 550 | LC6304 | 528 | LM7809 | 566 | LM7873 | 561 |
| LC5854 | 550 | LC6305 | 529 | LM7810 | 567 | LM7874 | 572 |
| LC5859 | 550 | LC6306 | 529 | LM7814 | 567 | LM7875 | 564 |
| LC5899 | 550 | LC6307 | 530 | LM7815 | 567 | LM7876 | 565 |
| LC6118 | 513 | LC6308 | 530 | LM7816 | 567 | LM7877 | 565 |
| LC6119 | 524 | LC6309 | 531 | LM7817 | 567 | LM7878 | 565 |
| LC6133 | 528 | LC6625 | 515 | LM7818 | 567 | LM7879 | 565 |
| LC6134 | 528 | LC6626 | 517 | LM7819 | 567 | LM7880 | 565 |
| LC6135 | 528 | LC6627 | 518 | LM7820 | 413, 436, 569 | LM7885 | 565 |
| LC6136 | 529 | LC6628 | 519 | LM7821 | 413, 436, 569 | LM7886 | 565 |

| N.º de art. | Página | N.º de art. | Página | N.º de art. | Página | N.º de art. | Página |
|-------------|----------|-------------|--------|-------------|--------|-------------|--------|
| WT1030 | 821 | WT7062 | 612 | XS4925 | 629 | XV4486 | 641 |
| WT1040 | 821 | WT7063 | 612 | XS4926 | 629 | XV4487 | 641 |
| WT1070 | 822 | | | XS4927 | 630 | XV4488 | 639 |
| WT1322 | 613 | XS | | XS7010 | 631 | XV4489 | 640 |
| WT1323 | 613 | XS060D | 624 | XS7011 | 631 | XV4614 | 646 |
| WT1332 | 613 | XS060E | 624 | XS7012 | 631 | XV4615 | 647 |
| WT1333 | 613 | XS060F | 624 | XS7013 | 631 | XV4616 | 647 |
| WT2400 | 822 | XS060G | 624 | XS7014 | 631 | XV4617 | 648 |
| WT4210 | 823 | XS060H | 625 | XS7015 | 631 | XV4618 | 648 |
| WT4239 | 602 | XS061D | 624 | XS7016 | 631 | XV4630 | 646 |
| WT4240 | 602 | XS061E | 624 | XS7017 | 631 | XV4631 | 646 |
| WT4241 | 602 | XS061F | 624 | XS7111 | 632 | XV4709 | 646 |
| WT4242 | 603 | XS061G | 625 | XS7112 | 632 | XV4710 | 647 |
| WT4250 | 602 | XS061H | 626 | XS7113 | 632 | XV4711 | 647 |
| WT4251 | 603 | XS063G | 624 | XS7114 | 632 | XV4712 | 648 |
| WT4252 | 604 | XS063H | 625 | | | XV4713 | 648 |
| WT4341 | 603 | XS064G | 625 | XV | | XV4714 | 649 |
| WT4342 | 604 | XS064H | 626 | XV1305 | 655 | XV4715 | 649 |
| WT4351 | 603 | XS1303 | 633 | XV1306 | 655 | XV4716 | 649 |
| WT4352 | 604 | XS1304 | 633 | XV1315 | 656 | XV4717 | 649 |
| WT4540 | 604 | XS1313 | 633 | XV1316 | 656 | XV4718 | 649 |
| WT4541 | 605 | XS1314 | 633 | XV1325 | 657 | XV7030 | 650 |
| WT4543 | 605 | XS4060 | 617 | XV1326 | 657 | XV7031 | 650 |
| WT4544 | 605 | XS4160 | 617 | XV1335 | 658 | XV7032 | 650 |
| WT4546 | 605 | XS4161 | 618 | XV1336 | 658 | XV7033 | 650 |
| WT4547 | 605 | XS4162 | 618 | XV1360 | 655 | XV7034 | 650 |
| WT4864 | 610 | XS4163 | 619 | XV1361 | 655 | XV7035 | 650 |
| WT4865 | 610 | XS4164 | 619 | XV1365 | 656 | XV7036 | 650 |
| WT4867 | 611 | XS4165 | 620 | XV1366 | 656 | XV7037 | 650 |
| WT4868 | 611 | XS4166 | 621 | XV1367 | 657 | XV7038 | 651 |
| WT4890 | 610 | XS4167 | 617 | XV1368 | 657 | XV7039 | 651 |
| WT4891 | 610 | XS4168 | 618 | XV1375 | 658 | XV7041 | 651 |
| WT4975 | 606 | XS4169 | 618 | XV1376 | 658 | XV7042 | 651 |
| WT4976 | 607 | XS4170 | 620 | XV4024 | 638 | XV7043 | 651 |
| WT4977 | 608 | XS4171 | 620 | XV4030 | 644 | XV7044 | 651 |
| WT4978 | 608 | XS4172 | 621 | XV4125 | 639 | XV7045 | 651 |
| WT4980 | 606 | XS4173 | 622 | XV4126 | 640 | XV7046 | 651 |
| WT4981 | 607 | XS4174 | 622 | XV4127 | 642 | XV7047 | 652 |
| WT4982 | 608 | XS4175 | 622 | XV4128 | 642 | XV7048 | 652 |
| WT4983 | 608 | XS4176 | 621 | XV4129 | 643 | XV7049 | 652 |
| WT4985 | 606 | XS4177 | 621 | XV4131 | 644 | XV7131 | 653 |
| WT4986 | 607 | XS4305 | 617 | XV4132 | 644 | XV7132 | 653 |
| WT4987 | 609 | XS4306 | 620 | XV4133 | 644 | XV7133 | 653 |
| WT4988 | 609 | XS4378 | 623 | XV4134 | 645 | XV7134 | 653 |
| WT4990 | 606 | XS4399 | 623 | XV4135 | 645 | XV7141 | 654 |
| WT4991 | 607 | XS4910 | 627 | XV4136 | 645 | XV7142 | 654 |
| WT4992 | 609 | XS4911 | 627 | XV4158 | 640 | XV7143 | 654 |
| WT4993 | 609 | XS4912 | 628 | XV4159 | 641 | XV7144 | 654 |
| WT4995 | 611 | XS4913 | 628 | XV4178 | 639 | | |
| WT4996 | 611 | XS4914 | 630 | XV4179 | 640 | ZE | |
| WT5210 | 825 | XS4915 | 628 | XV4315 | 638 | ZE1210 | 666 |
| WT5250 | 824 | XS4916 | 629 | XV4459 | 638 | ZE1350 | 667 |
| WT7050 | 612 | XS4917 | 630 | XV4480 | 638 | ZE1351 | 667 |
| WT7051 | 612 | XS4920 | 627 | XV4481 | 639 | ZE1352 | 667 |
| WT7052 | 612 | XS4921 | 627 | XV4482 | 641 | ZE1353 | 667 |
| WT7053 | 612 | XS4922 | 628 | XV4483 | 642 | ZE4810 | 661 |
| WT7060 | 598, 612 | XS4923 | 629 | XV4484 | 642 | ZE4811 | 661 |
| WT7061 | 612 | XS4924 | 630 | XV4485 | 643 | ZE4812 | 662 |

Índice

| N.º de art. | Página |
|---------------|--------|
| ZE4813 | 662 |
| ZE4814 | 665 |
| ZE4815 | 665 |
| ZE4816 | 663 |
| ZE4817 | 663 |
| ZE4818 | 662 |
| ZE4819 | 662 |
| ZE4820 | 661 |
| ZE4821 | 661 |
| ZE4822 | 663 |
| ZE4823 | 663 |
| ZE4824 | 665 |
| ZE4825 | 665 |
| ZE4826 | 664 |
| ZE4827 | 664 |
| ZE4828 | 664 |
| ZE4829 | 664 |
| ZE7055 | 666 |
| ZE7056 | 666 |
| ZE7065 | 666 |
| ZE7066 | 666 |

Cerámica de baño

| | | | | |
|-----------------------|-----------------------------------------------------------------------------------|-----------------------------------------------------------------------------------|------------------------------------------------------------------------------------|-------------------------------------------------------------------------------------|
| |  |  |  |  |
| Tipo de producto | Lavabo Vital Med & | Lavabo Vital & | Lavabo Vital Med & | Lavabo Vital & |
| Serie | Architec | D-Code | D-Code | DuraStyle |
| Anchura x profundidad | 575 x 520 mm | 600 x 555 mm | 600 x 555 mm | 650 x 570 mm |
| N.º de modelo | 044358 | 231260 | 231360 | 232965 |
| ver página | s. 59 | s. 70 | s. 70 | s. 118 |



Cerámica de baño





| | | | | |
|-----------------------|-----------------------------------------------------------------------------------|-----------------------------------------------------------------------------------|------------------------------------------------------------------------------------|-------------------------------------------------------------------------------------|
| |  |  |  |  |
| Tipo de producto | Lavabo Vital Med & | Lavabo Vital & | Lavabo Vital Med & | Lavabo Vital & |
| Serie | DuraStyle | Starck 3 | Starck 3 | Starck 3 |
| Anchura x profundidad | 650 x 570 mm | 600 x 545 mm | 600 x 545 mm | 700 x 545 mm |
| N.º de modelo | 233065 | 030960 | 031260 | 030970 |
| ver página | s. 118 | s. 218 | s. 219 | s. 219 |





Cerámica de baño




| | | | | |
|-----------------------|-----------------------------------------------------------------------------------|-----------------------------------------------------------------------------------|-------------------------------------------------------------------------------------|--|
| |  |  |  | |
| Tipo de producto | Inodoro suspendido Vital & | Inodoro suspendido Vital & | Inodoro suspendido Vital & | |
| Serie | D-Code | DuraStyle | Starck 3 | |
| Anchura x profundidad | 360 x 700 mm | 370 x 700 mm | 370 x 700 mm | |
| N.º de modelo | 222809 | 255909 | 220309 | |
| ver página | s. 75 | s. 127 | s. 229 | |





Baño pequeño





| Baño pequeño | | | | |
|-----------------------|-----------------------------------------------------------------------------------|-----------------------------------------------------------------------------------|-------------------------------------------------------------------------------------|-------------------------------------------------------------------------------------|
| |  |  |  |  |
| Tipo de producto | Lavamanos | Lavamanos rinconero | Lavamanos | Lavamanos |
| Serie | Architec | Architec | D-Code | D-Code |
| Anchura x profundidad | 360 x 380 mm | 635 x 540 mm | 360 x 270 mm | 450 x 340 mm |
| N.º de modelo | 076635 | 044845 | 070536 | 070545 |
| ver página | s. 59 | s. 60 | s. 71 | s. 71 |

| Baño pequeño | | | | |
|-----------------------|-----------------------------------------------------------------------------------|-----------------------------------------------------------------------------------|-------------------------------------------------------------------------------------|-------------------------------------------------------------------------------------|
| |  |  |  |  |
| Tipo de producto | Lavamanos Med | Lavamanos | Lavamanos | Lavamanos |
| Serie | D-Code | D-Code | D-Neo | D-Neo |
| Anchura x profundidad | 450 x 340 mm | 500 x 220 mm | 400 x 220 mm | 450 x 335 mm |
| N.º de modelo | 070745 | 070650 | 073940 | 073845 |
| ver página | s. 71 | s. 71 | s. 89 | s. 89 |




| Baño pequeño | | | | |
|-----------------------|-----------------------------------------------------------------------------------|-----------------------------------------------------------------------------------|-------------------------------------------------------------------------------------|-------------------------------------------------------------------------------------|
| |  |  |  |  |
| Tipo de producto | Lavamanos | Lavamanos | Lavamanos | Lavamanos |
| Serie | D-Neo | DuraSquare | DuraStyle | DuraStyle |
| Anchura x profundidad | 500 x 400 mm | 450 x 350 mm | 360 x 220 mm | 450 x 335 mm |
| N.º de modelo | 074250 | 073245 | 071336 | 070845 |
| ver página | s. 88 | s. 112 | s. 119 | s. 119 |





| Baño pequeño | | | | |
|-----------------------|-------------------------------------------------------------------------------------|-------------------------------------------------------------------------------------|---------------------------------------------------------------------------------------|---------------------------------------------------------------------------------------|
| |  |  |  |  |
| Tipo de producto | Lavamanos | Lavamanos | Lavamanos | Lavamanos |
| Serie | DuraStyle | Duravit No.1 | Duravit No.1 | Duravit No.1 |
| Anchura x profundidad | 500 x 220 mm | - | 360 x 220 mm | 450 x 350 mm |
| N.º de modelo | 071350 | 074350 | 074536 | 074345 |
| ver página | s. 119 | s. 137 | s. 137 | s. 137 |





| Baño pequeño | | | | |
|-----------------------|-------------------------------------------------------------------------------------|-------------------------------------------------------------------------------------|--------------------------------------------------------------------------------------|---------------------------------------------------------------------------------------|
| |  |  |  |  |
| Tipo de producto | Lavamanos | Lavamanos | Lavamanos | Lavamanos |
| Serie | Happy D.2 | Happy D.2 | Happy D.2 | ME by Starck |
| Anchura x profundidad | 500 x 360 mm | 500 x 360 mm | 500 x 220 mm | 400 x 220 mm |
| N.º de modelo | 070950 | 071050 | 071150 | 071740 |
| ver página | s. 150 | s. 150 | s. 151 | s. 166 |

| Baño pequeño | | | | |
|-----------------------|-----------------------------------------------------------------------------------|-----------------------------------------------------------------------------------|-------------------------------------------------------------------------------------|-------------------------------------------------------------------------------------|
| |  |  |  |  |
| Tipo de producto | Lavamanos | Lavamanos | Lavamanos rinconero | Lavamanos |
| Serie | ME by Starck | ME by Starck | ME by Starck | Gatego |
| Anchura x profundidad | 430 x 300 mm | 450 x 320 mm | 435 x 380 mm | 450 x 350 mm |
| N.º de modelo | 072343 | 071945 | 072243 | 074645 |
| ver página | s. 166 | s. 166 | s. 167 | s. 180 |




| Baño pequeño | | | | |
|-----------------------|-----------------------------------------------------------------------------------|-----------------------------------------------------------------------------------|-------------------------------------------------------------------------------------|-------------------------------------------------------------------------------------|
| |  |  |  |  |
| Tipo de producto | Lavamanos | Lavamanos rinconero | Lavamanos | Lavamanos |
| Serie | Serie 1930 | Serie 1930 | Soleil by Starck | Starck 3 |
| Anchura x profundidad | 500 x 365 mm | 595 x 450 mm | 450 x 380 mm | 400 x 260 mm |
| N.º de modelo | 078550 | 079342 | 074445 | 075140 |
| ver página | s. 190 | s. 191 | s. 197 | s. 219 |

| Baño pequeño | | | | |
|-----------------------|------------------------------------------------------------------------------------|------------------------------------------------------------------------------------|--------------------------------------------------------------------------------------|--------------------------------------------------------------------------------------|
| |  |  |  |  |
| Tipo de producto | Lavamanos | Lavamanos | Lavamanos rinconero | Lavamanos |
| Serie | Starck 3 | Starck 3 | Starck 3 | Vero |
| Anchura x profundidad | 450 x 320 mm | 500 x 260 mm | 430 x 380 mm | 250 x 450 mm |
| N.º de modelo | 075045 | 075150 | 075244 | 070225 |
| ver página | s. 219 | s. 220 | s. 101 | s. 252 |


| Baño pequeño | | | | |
|-----------------------|-------------------------------------------------------------------------------------|-------------------------------------------------------------------------------------|---------------------------------------------------------------------------------------|---------------------------------------------------------------------------------------|
| |  |  |  |  |
| Tipo de producto | Lavamanos Med | Lavamanos | Lavamanos | Lavamanos |
| Serie | Vero | Vero | Vero Air | Vero Air |
| Anchura x profundidad | 450 x 350 mm | 500 x 250 mm | 380 x 250 mm | 400 x 350 mm |
| N.º de modelo | 070445 | 070350 | 072438 | 072445 |
| ver página | s. 251 | s. 252 | s. 265 | s. 265 |



| Baño pequeño | | | | |
|-----------------------|-------------------------------------------------------------------------------------|-------------------------------------------------------------------------------------|--------------------------------------------------------------------------------------|---------------------------------------------------------------------------------------|
| |  |  |  |  |
| Tipo de producto | Lavamanos | Lavamanos | Lavamanos | Lavamanos |
| Serie | Vero Air | Viu | Viu | White Tulip |
| Anchura x profundidad | 500 x 250 mm | 450 x 320 mm | 530 x 430 mm | 450 x 330 mm |
| N.º de modelo | 072450 | 073345 | 234453 | 073745 |
| ver página | s. 265 | s. 271 | s. 271 | s. 278 |

Baño pequeño


| Baño pequeño | | | | |
|--------------------------------|-----------------------------------------------------------------------------------|-----------------------------------------------------------------------------------|-------------------------------------------------------------------------------------|-------------------------------------------------------------------------------------|
| |  |  |  |  |
| Tipo de producto | Mueble bajo lavabo suspendido | Mueble bajo lavabo suspendido | Mueble bajo lavabo suspendido | Mueble bajo lavabo suspendido |
| Serie | D-Neo | D-Neo | D-Neo | D-Neo |
| Anchura x altura x profundidad | 364 x 440 x 222 mm | 410 x 440 x 274 mm | 434 x 440 x 322 mm | 484 x 440 x 222 mm |
| N.º de modelo | DE4218 | DE4259 | DE4217 | DE4219 |
| ver página | s. 404 | s. 398 | s. 404 | s. 404 |

| Baño pequeño | | | | |
|--------------------------------|-----------------------------------------------------------------------------------|-----------------------------------------------------------------------------------|-------------------------------------------------------------------------------------|-------------------------------------------------------------------------------------|
| |  |  |  |  |
| Tipo de producto | Mueble bajo lavabo suspendido | Mueble bajo lavabo suspendido | Mueble bajo lavabo suspendido | Mueble bajo lavabo suspendido |
| Serie | Ketho.2 | Ketho.2 | Ketho.2 | Ketho.2 |
| Anchura x altura x profundidad | 364 x 440 x 238 mm | 410 x 440 x 292 mm | 434 x 440 x 338 mm | 484 x 440 x 238 mm |
| N.º de modelo | K25071 | K25060 | K25070 | K25072 |
| ver página | s. 499 | s. 494 | s. 499 | s. 499 |

| Baño pequeño | | | | |
|--------------------------------|-------------------------------------------------------------------------------------|-------------------------------------------------------------------------------------|---------------------------------------------------------------------------------------|---------------------------------------------------------------------------------------|
| |  |  |  |  |
| Tipo de producto | Mueble bajo lavabo suspendido | Mueble bajo lavabo suspendido | Mueble bajo lavabo suspendido | Mueble bajo lavabo suspendido |
| Serie | Ketho | Ketho | Ketho | Ketho |
| Anchura x altura x profundidad | 400 x 550 x 285 mm | 400 x 550 x 320 mm | 400 x 496 x 360 mm | 450 x 550 x 225 mm |
| N.º de modelo | KT6417 | KT6630 | KT6658 | KT6629 |
| ver página | s. 469 | s. 476 | s. 466 | s. 476 |

| Baño pequeño | | | | |
|--------------------------------|-------------------------------------------------------------------------------------|-------------------------------------------------------------------------------------|---------------------------------------------------------------------------------------|---------------------------------------------------------------------------------------|
| |  |  |  |  |
| Tipo de producto | Mueble bajo lavabo suspendido | Mueble bajo lavabo suspendido | Mueble bajo lavabo suspendido | Mueble bajo lavabo suspendido |
| Serie | L-Cube | L-Cube | L-Cube | L-Cube |
| Anchura x altura x profundidad | 364 x 400 x 241 mm | 420 x 400 x 294 mm | 434 x 400 x 341 mm | 440 x 400 x 311 mm |
| N.º de modelo | LC6293 | LC6272 | LC6245 | LC6133 |
| ver página | s. 523 | s. 513 | s. 523 | s. 528 |

| Baño pequeño | | | | |
|--------------------------------|-----------------------------------------------------------------------------------|-----------------------------------------------------------------------------------|-------------------------------------------------------------------------------------|-------------------------------------------------------------------------------------|
| |  |  |  |  |
| Tipo de producto | Mueble bajo lavabo suspendido | Mueble bajo lavabo suspendido | Mueble bajo lavabo suspendido | Mueble bajo lavabo suspendido |
| Serie | L-Cube | Qatego | Qatego | White Tulip |
| Anchura x altura x profundidad | 480 x 400 x 240 mm | 440 x 645 x 350 mm | 490 x 645 x 420 mm | 384 x 410 x 298 mm |
| N.º de modelo | LC6246 | QA4076 | QA4077 | WT4240 |
| ver página | s. 523 | s. 584 | s. 584 | s. 602 |

| Baño pequeño | | | | |
|--------------------------------|-----------------------------------------------------------------------------------|-----------------------------------------------------------------------------------|-------------------------------------------------------------------------------------|-------------------------------------------------------------------------------------|
| |  |  |  |  |
| Tipo de producto | Mueble bajo lavabo suspendido | Mueble bajo lavabo suspendido | Mueble bajo lavabo suspendido | Mueble bajo lavabo suspendido |
| Serie | White Tulip | XSquare | XSquare | XViu |
| Anchura x altura x profundidad | 384 x 410 x 298 mm | 410 x 400 x 289 mm | 434 x 397 x 340 mm | 410 x 400 x 290 mm |
| N.º de modelo | WT4250 | XS4170 | XS4060 | XV4024 |
| ver página | s. 602 | s. 620 | s. 617 | s. 638 |

| Baño pequeño | | | | |
|--------------------------------|-------------------------------------------------------------------------------------|-------------------------------------------------------------------------------------|---------------------------------------------------------------------------------------|--|
| |  |  |  | |
| Tipo de producto | Mueble bajo lavabo suspendido | Mueble bajo lavabo al suelo | Mueble bajo lavabo al suelo | |
| Serie | XViu | L-Cube | XViu | |
| Anchura x altura x profundidad | 430 x 397 x 310 mm | 420 x 704 x 294 mm | 410 x 594 x 290 mm | |
| N.º de modelo | XV4030 | LC6273 | XV4480 | |
| ver página | s. 644 | s. 513 | s. 638 | |

Cerámica de baño

| | | | | |
|-----------------------|-----------------------|-----------------------|-----------------------|-----------------------|
| | | | | |
| Tipo de producto | Lavabo sobre encimera | Lavabo sobre encimera | Lavabo sobre encimera | Lavabo sobre encimera |
| Serie | Bacino | Bacino | Bacino | Cape Cod |
| Anchura x profundidad | Ø 420 mm | 420 x 420 mm | 550 x 420 mm | 400 x 360 mm |
| N.º de modelo | 032542 | 033342 | 033452 | 232840 |
| ver página | s. 65 | s. 65 | s. 65 | s. 66 |

Cerámica de baño

| | | | | |
|-----------------------|-----------------------|-----------------------|-----------------------|-----------------------|
| | | | | |
| Tipo de producto | Lavabo sobre encimera | Lavabo sobre encimera | Lavabo sobre encimera | Lavabo sobre encimera |
| Serie | Cape Cod | Cape Cod | Cape Cod | Cape Cod |
| Anchura x profundidad | Ø 430 mm | 430 x 430 mm | 460 x 460 mm | Ø 480 mm |
| N.º de modelo | 232843 | 234043 | 234046 | 232848 |
| ver página | s. 66 | s. 66 | s. 66 | s. 67 |

Cerámica de baño

| | | | | |
|-----------------------|-----------------------|-----------------------|-----------------------|-----------------------|
| | | | | |
| Tipo de producto | Lavabo sobre encimera | Lavabo sobre encimera | Lavabo sobre encimera | Lavabo sobre encimera |
| Serie | Cape Cod | Cape Cod | D-Neo | D-Neo |
| Anchura x profundidad | 500 x 405 mm | 550 x 400 mm | Ø 400 mm | 600 x 400 mm |
| N.º de modelo | 233950 | 234755 | 237140 | 237260 |
| ver página | s. 67 | s. 67 | s. 89 | s. 89 |

Cerámica de baño

| | | | | |
|-----------------------|-----------------------|-----------------------|-----------------------|-----------------------|
| | | | | |
| Tipo de producto | Lavabo sobre encimera | Lavabo sobre encimera | Lavabo sobre encimera | Lavabo sobre encimera |
| Serie | DuraSquare | DuraSquare | DuraStyle | DuraStyle |
| Anchura x profundidad | 600 x 470 mm | 600 x 345 mm | 430 x 430 mm | 600 x 380 mm |
| N.º de modelo | 235460 | 235560 | 034943 | 034960 |
| ver página | s. 112 | s. 112 | s. 119 | s. 120 |

Cerámica de baño

| | | | | |
|-----------------------|-----------------------|-----------------------|-----------------------|-----------------------|
| | | | | |
| Tipo de producto | Lavabo sobre encimera | Lavabo sobre encimera | Lavabo sobre encimera | Lavabo sobre encimera |
| Serie | Happy D.2 | Happy D.2 | Happy D.2 Plus | Happy D.2 Plus |
| Anchura x profundidad | 600 x 400 mm | 600 x 460 mm | 400 x 400 mm | 500 x 400 mm |
| N.º de modelo | 231460 | 231560 | 235940 | 236050 |
| ver página | s. 151 | s. 151 | s. 158 | s. 158 |

Cerámica de baño

| | | | | |
|-----------------------|-----------------------|-----------------------|-----------------------|-----------------------|
| | | | | |
| Tipo de producto | Lavabo sobre encimera | Lavabo sobre encimera | Lavabo sobre encimera | Lavabo sobre encimera |
| Serie | Happy D.2 Plus | Happy D.2 Plus | Luv | Luv |
| Anchura x profundidad | 600 x 400 mm | 600 x 460 mm | 420 x 270 mm | 500 x 350 mm |
| N.º de modelo | 235960 | 236060 | 038142 | 037950 |
| ver página | s. 158 | s. 158 | s. 161 | s. 159 |

Cerámica de baño

| | | | | |
|-----------------------|-----------------------|-----------------------|-----------------------|-----------------------|
| | | | | |
| Tipo de producto | Lavabo sobre encimera | Lavabo sobre encimera | Lavabo sobre encimera | Lavabo sobre encimera |
| Serie | Luv | Luv | Luv | Luv |
| Anchura x profundidad | 500 x 350 mm | 600 x 400 mm | 600 x 400 mm | 700 x 400 mm |
| N.º de modelo | 038050 | 037960 | 038060 | 037970 |
| ver página | s. 159 | s. 159 | s. 159 | s. 160 |

Cerámica de baño

| | | | | |
|-----------------------|-----------------------|-----------------------|-----------------------|-----------------------|
| | | | | |
| Tipo de producto | Lavabo sobre encimera | Lavabo sobre encimera | Lavabo sobre encimera | Lavabo sobre encimera |
| Serie | Luv | Luv | Luv | Qatego |
| Anchura x profundidad | 700 x 400 mm | 800 x 400 mm | 800 x 400 mm | 600 x 400 mm |
| N.º de modelo | 038070 | 037980 | 038080 | 238460 |
| ver página | s. 160 | s. 160 | s. 160 | s. 180 |

Cerámica de baño

| | | | | |
|-----------------------|-----------------------|-----------------------|-----------------------|-----------------------|
| | | | | |
| Tipo de producto | Lavabo sobre encimera | Lavabo sobre encimera | Lavabo sobre encimera | Lavabo sobre encimera |
| Serie | Qatego | Soleil by Starck | Starck 1 | Starck 1 |
| Anchura x profundidad | 600 x 400 mm | 560 x 435 mm | Ø 330 mm | Ø 460 mm |
| N.º de modelo | 238360 | 237856 | 040833 | 044546 |
| ver página | s. 180 | s. 197 | s. 205 | s. 205 |

Cerámica de baño

| | | | | |
|-----------------------|-----------------------|-----------------------|-----------------------|-----------------------|
| | | | | |
| Tipo de producto | Lavabo sobre encimera | Lavabo sobre encimera | Lavabo sobre encimera | Lavabo sobre encimera |
| Serie | Starck 1 | Starck 1 | Starck 1 | Starck 2 |
| Anchura x profundidad | 470 x 470 mm | 530 x 530 mm | Ø 530 mm | 435 x 395 mm |
| N.º de modelo | 038747 | 040853 | 044753 | 232144 |
| ver página | s. 206 | s. 205 | s. 205 | s. 212 |

Cerámica de baño

| | | | | |
|-----------------------|-----------------------|-----------------------|-----------------------|-----------------------|
| | | | | |
| Tipo de producto | Lavabo sobre encimera | Lavabo sobre encimera | Lavabo sobre encimera | Lavabo sobre encimera |
| Serie | Universal | Universal | Universal | Vero |
| Anchura x profundidad | 495 x 350 mm | 695 x 415 mm | 700 x 465 mm | 500 x 470 mm |
| N.º de modelo | 033550 | 037070 | 036970 | 045250 |
| ver página | s. 240 | s. 240 | s. 240 | s. 253 |

Cerámica de baño

| | | | | |
|-----------------------|-----------------------|-----------------------|-----------------------|-----------------------|
| | | | | |
| Tipo de producto | Lavabo sobre encimera | Lavabo sobre encimera | Lavabo sobre encimera | Lavabo sobre encimera |
| Serie | Vero | Vero | Vero | Vero Air |
| Anchura x profundidad | 500 x 380 mm | 595 x 465 mm | 600 x 380 mm | 500 x 380 mm |
| N.º de modelo | 045550 | 045260 | 045560 | 235150 |
| ver página | s. 253 | s. 253 | s. 253 | s. 266 |

Cerámica de baño

| | | | | |
|-----------------------|-----------------------|-----------------------|-----------------------|-----------------------|
| | | | | |
| Tipo de producto | Lavabo sobre encimera | Lavabo sobre encimera | Lavabo sobre encimera | Lavabo sobre encimera |
| Serie | Vero Air | Vero Air | Vero Air | Viu |
| Anchura x profundidad | 500 x 470 mm | 600 x 380 mm | 600 x 470 mm | 600 x 415 mm |
| N.º de modelo | 235250 | 235160 | 235260 | 235860 |
| ver página | s. 266 | s. 267 | s. 266 | s. 272 |

Cerámica de baño

| | | | | |
|-----------------------|-----------------------|-----------------------|-----------------------|-----------------------|
| | | | | |
| Tipo de producto | Lavabo sobre encimera | Lavabo sobre encimera | Lavabo sobre encimera | Lavabo sobre encimera |
| Serie | White Tulip | Zencha | Zencha | Zencha |
| Anchura x profundidad | Ø 430 mm | 420 x 420 mm | 420 x 420 mm | 550 x 390 mm |
| N.º de modelo | 236243 | 237342 | 237442 | 237355 |
| ver página | s. 278 | s. 283 | s. 283 | s. 283 |

Cerámica de baño

| | | | | |
|-----------------------|-----------------------|--|--|--|
| | | | | |
| Tipo de producto | Lavabo sobre encimera | | | |
| Serie | Zencha | | | |
| Anchura x profundidad | 550 x 390 mm | | | |
| N.º de modelo | 237455 | | | |
| ver página | s. 283 | | | |

Muebles bajo lavabo
Muebles bajo lavabo versión encimera

| | | | | |
|-----------------------|-----------------------|------------------|------------------|------------------|
| | | | | |
| Tipo de producto | Lavabo empotrado Bali | Lavabo empotrado | Lavabo empotrado | Lavabo empotrado |
| Serie | Architec | Architec | Architec | Architec |
| Anchura x profundidad | Ø 335 mm | Ø 400 mm | Ø 450 mm | Ø 470 mm |
| N.º de modelo | 047334 | 031840 | 031845 | 046847 |
| ver página | s. 60 | s. 60 | s. 60 | s. 60 |

Muebles bajo lavabo versión encimera

| | | | | |
|-----------------------|------------------|------------------|------------------|------------------|
| | | | | |
| Tipo de producto | Lavabo empotrado | Lavabo empotrado | Lavabo empotrado | Lavabo empotrado |
| Serie | D-Code | D-Neo | D-Neo | DuraStyle |
| Anchura x profundidad | 545 x 435 mm | 600 x 440 mm | 600 x 440 mm | 560 x 455 mm |
| N.º de modelo | 033754 | 035760 | 035860 | 037456 |
| ver página | s. 72 | s. 90 | s. 90 | s. 120 |

Muebles bajo lavabo versión encimera

| | | | | |
|-----------------------|------------------|------------------|------------------|------------------|
| | | | | |
| Tipo de producto | Lavabo empotrado | Lavabo empotrado | Lavabo empotrado | Lavabo empotrado |
| Serie | DuraStyle | DuraStyle | Duravit No.1 | Serie 1930 |
| Anchura x profundidad | 600 x 430 mm | 615 x 495 mm | 550 x 435 mm | 580 x 470 mm |
| N.º de modelo | 037260 | 037462 | 035555 | 047658 |
| ver página | s. 120 | s. 120 | s. 138 | s. 191 |

Muebles bajo lavabo versión encimera

| | | | | |
|-----------------------|------------------|------------------|------------------|------------------|
| | | | | |
| Tipo de producto | Lavabo empotrado | Lavabo empotrado | Lavabo empotrado | Lavabo empotrado |
| Serie | Starck 1 | Starck 3 | Universal | Universal |
| Anchura x profundidad | Ø 580 mm | 560 x 465 mm | 580 x 415 mm | 600 x 430 mm |
| N.º de modelo | 040658 | 030256 | 031758 | 034760 |
| ver página | s. 207 | s. 222 | s. 241 | s. 241 |

Muebles bajo lavabo versión encimera

| | | | | |
|-----------------------|------------------|------------------|------------------|------------------|
| | | | | |
| Tipo de producto | Lavabo empotrado | Lavabo empotrado | Lavabo empotrado | Lavabo empotrado |
| Serie | Vero | Vero | Vero Air | Viu |
| Anchura x profundidad | 500 x 465 mm | 550 x 465 mm | 550 x 455 mm | 600 x 185 mm |
| N.º de modelo | 031550 | 031555 | 038355 | 038560 |
| ver página | s. 254 | s. 254 | s. 268 | s. 272 |

Muebles bajo lavabo

Cerámica de baño

| | | | | |
|-----------------------|-----------------------|-----------------------|-----------------------|-----------------------|
| | | | | |
| Tipo de producto | Lavabo semi-empotrado | Lavabo semi-empotrado | Lavabo semi-empotrado | Lavabo semi-empotrado |
| Serie | D-Code | DuraStyle | Duravit No.1 | ME by Starck |
| Anchura x profundidad | 550 x 440 mm | 550 x 455 mm | 550 x 460 mm | 550 x 455 mm |
| N.º de modelo | 033955 | 037555 | 037655 | 037855 |
| ver página | s. 72 | s. 120 | s. 138 | s. 168 |

Cerámica de baño

| | | | | |
|-----------------------|-----------------------|-----------------------|-----------------------|-----------------------|
| | | | | |
| Tipo de producto | Lavabo semi-empotrado | Lavabo semi-empotrado | Lavabo semi-empotrado | Lavabo semi-empotrado |
| Serie | Qatego | Starck 3 | Vero | Vero Air |
| Anchura x profundidad | 550 x 470 mm | 550 x 460 mm | 550 x 470 mm | 550 x 470 mm |
| N.º de modelo | 039955 | 031055 | 031455 | 038255 |
| ver página | s. 181 | s. 222 | s. 254 | s. 268 |

Muebles bajo lavabo - versión bajo encimera

| | | | | |
|-----------------------|------------------|------------------|------------------|------------------|
| | | | | |
| Tipo de producto | Lavabo empotrado | Lavabo empotrado | Lavabo empotrado | Lavabo empotrado |
| Serie | Architec | Architec | Architec | Architec |
| Anchura x profundidad | Ø 275 mm | Ø 325 mm | Ø 375 mm | Ø 400 mm |
| N.º de modelo | 031927 | 031932 | 031937 | 046840 |
| ver página | s. 61 | s. 61 | s. 61 | s. 61 |

Muebles bajo lavabo - versión bajo encimera

| | | | | |
|-----------------------|------------------|------------------|------------------|------------------|
| | | | | |
| Tipo de producto | Lavabo empotrado | Lavabo empotrado | Lavabo empotrado | Lavabo empotrado |
| Serie | Architec | Architec | D-Code | D-Code |
| Anchura x profundidad | Ø 400 mm | Ø 420 mm | 495 x 290 mm | 550 x 400 mm |
| N.º de modelo | 046340 | 031942 | 033849 | 033856 |
| ver página | s. 62 | s. 62 | s. 72 | s. 72 |

Muebles bajo lavabo - versión bajo encimera

| | | | | |
|-----------------------|------------------|------------------|------------------|------------------|
| | | | | |
| Tipo de producto | Lavabo empotrado | Lavabo empotrado | Lavabo empotrado | Lavabo empotrado |
| Serie | DuraStyle | Duravit No.1 | Duravit No.1 | Happy D.2 |
| Anchura x profundidad | 370 x 370 mm | 490 x 330 mm | 550 x 400 mm | 480 x 345 mm |
| N.º de modelo | 037337 | 039549 | 039555 | 045748 |
| ver página | s. 121 | s. 138 | s. 138 | s. 152 |

Muebles bajo lavabo - versión bajo encimera

| | | | | |
|-----------------------|------------------|------------------|------------------|------------------|
| | | | | |
| Tipo de producto | Lavabo empotrado | Lavabo empotrado | Lavabo empotrado | Lavabo empotrado |
| Serie | Qatego | Soleil by Starck | Starck 3 | Starck 3 |
| Anchura x profundidad | 480 x 320 mm | 490 x 350 mm | 430 x 430 mm | 490 x 270 mm |
| N.º de modelo | 039848 | 039749 | 030543 | 030249 |
| ver página | s. 181 | s. 198 | s. 222 | s. 222 |

Muebles bajo lavabo

Muebles bajo lavabo - versión bajo encimera

| |  |  |  |  |
|-----------------------|-----------------------------------------------------------------------------------|-----------------------------------------------------------------------------------|------------------------------------------------------------------------------------|-------------------------------------------------------------------------------------|
| Tipo de producto | Lavabo empotrado | Lavabo empotrado | Lavabo empotrado Santosa | Lavabo empotrado |
| Serie | Starck 3 | Universal | Universal | Universal |
| Anchura x profundidad | 490 x 365 mm | 430 x 280 mm | 510 x 375 mm | 525 x 350 mm |
| N.º de modelo | 030549 | 033643 | 046651 | 031653 |
| ver página | s. 168 | s. 242 | s. 241 | s. 241 |

Muebles bajo lavabo - versión bajo encimera

| |  |  |  | |
|-----------------------|-----------------------------------------------------------------------------------|-----------------------------------------------------------------------------------|------------------------------------------------------------------------------------|--|
| Tipo de producto | Lavabo empotrado | Lavabo empotrado | Lavabo empotrado | |
| Serie | Vero | Vero | Vero Air | |
| Anchura x profundidad | 430 x 315 mm | 485 x 315 mm | 600 x 115 mm | |
| N.º de modelo | 033043 | 033048 | 038460 | |
| ver página | s. 255 | s. 254 | s. 268 | |

Inodoros suspendidos

| Inodoros suspendidos | | | | |
|-----------------------|--------------------|--------------------|----------------------------|--------------------|
| | | | | |
| Tipo de producto | Inodoro suspendido | Inodoro suspendido | Inodoro suspendido Compact | Inodoro suspendido |
| Serie | Architec | Architec | D-Code | D-Code |
| Anchura x profundidad | 365 x 575 mm | 365 x 575 mm | 350 x 480 mm | 355 x 540 mm |
| N.º de modelo | 254609 | 257209 | 221109 | 221009 |
| ver página | s. 63 | s. 63 | s. 74 | s. 74 |

| Inodoros suspendidos | | | | |
|-----------------------|--------------------|--------------------|----------------------------|--------------------|
| | | | | |
| Tipo de producto | Inodoro suspendido | Inodoro suspendido | Inodoro suspendido Vital & | Inodoro suspendido |
| Serie | D-Code | D-Code | D-Code | D-Neo |
| Anchura x profundidad | 355 x 545 mm | 355 x 545 mm | 360 x 700 mm | 370 x 540 mm |
| N.º de modelo | 253509 | 257009 | 222809 | 257709 |
| ver página | s. 74 | s. 74 | s. 75 | s. 92 |





| Inodoros suspendidos | | | | |
|-----------------------|--------------------|----------------------------|----------------------------|--------------------|
| | | | | |
| Tipo de producto | Inodoro suspendido | Inodoro suspendido Compact | Inodoro suspendido Compact | Inodoro suspendido |
| Serie | D-Neo | D-Neo | D-Neo | Darling New |
| Anchura x profundidad | 370 x 540 mm | 370 x 480 mm | 370 x 480 mm | 365 x 540 mm |
| N.º de modelo | 257809 | 258709 | 258809 | 254509 |
| ver página | s. 92 | s. 92 | s. 92 | s. 98 |





| Inodoros suspendidos | | | | |
|-----------------------|----------------------------|--------------------|--------------------|--------------------|
| | | | | |
| Tipo de producto | Inodoro suspendido Compact | Inodoro suspendido | Inodoro suspendido | Inodoro suspendido |
| Serie | Darling New | Darling New | DuraStyle | DuraStyle |
| Anchura x profundidad | 365 x 485 mm | 365 x 540 mm | 370 x 540 mm | 370 x 620 mm |
| N.º de modelo | 254909 | 255709 | 253609 | 253709 |
| ver página | s. 98 | s. 98 | s. 123 | s. 125 |





| Inodoros suspendidos | | | | |
|-----------------------|--------------------|----------------------------|--------------------|--------------------|
| | | | | |
| Tipo de producto | Inodoro suspendido | Inodoro suspendido Compact | Inodoro suspendido | Inodoro suspendido |
| Serie | DuraStyle | DuraStyle | DuraStyle | DuraStyle |
| Anchura x profundidad | 370 x 540 mm | 370 x 480 mm | 370 x 620 mm | 370 x 540 mm |
| N.º de modelo | 253809 | 253909 | 254209 | 255109 |
| ver página | s. 123 | s. 125 | s. 123 | s. 123 |





| Inodoros suspendidos | | | | |
|-----------------------|--------------------|----------------------------|----------------------------|-----------------------------|
| | | | | |
| Tipo de producto | Inodoro suspendido | Inodoro suspendido Vital & | Inodoro suspendido Compact | Inodoro suspendido Hornberg |
| Serie | DuraStyle | DuraStyle | DuraStyle | Duraplus |
| Anchura x profundidad | 370 x 540 mm | 370 x 700 mm | 370 x 480 mm | 360 x 530 mm |
| N.º de modelo | 255209 | 255909 | 257109 | 019209 |
| ver página | s. 125 | s. 127 | s. 125 | s. 102 |



Inodoros suspendidos

| Inodoros suspendidos | | | | |
|-----------------------|-----------------------------------------------------------------------------------|-----------------------------------------------------------------------------------|-------------------------------------------------------------------------------------|-------------------------------------------------------------------------------------|
| |  |  |  |  |
| Tipo de producto | Inodoro suspendido | Inodoro suspendido | Inodoro suspendido Compact | Inodoro suspendido |
| Serie | Duravit No.1 | Duravit No.1 | Duravit No.1 | Happy D.2 |
| Anchura x profundidad | 325 x 480 mm | 365 x 540 mm | 365 x 480 mm | 365 x 540 mm |
| N.º de modelo | 257409 | 256209 | 257509 | 222109 |
| ver página | s. 139 | s. 139 | s. 139 | s. 154 |

| Inodoros suspendidos | | | | |
|-----------------------|-----------------------------------------------------------------------------------|-----------------------------------------------------------------------------------|-------------------------------------------------------------------------------------|-------------------------------------------------------------------------------------|
| |  |  |  |  |
| Tipo de producto | Inodoro suspendido | Inodoro suspendido | Inodoro suspendido | Inodoro suspendido |
| Serie | Happy D.2 | Happy D.2 | ME by Starck | ME by Starck |
| Anchura x profundidad | 365 x 540 mm | 365 x 620 mm | 360 x 570 mm | 370 x 570 mm |
| N.º de modelo | 222209 | 255009 | 252909 | 252809 |
| ver página | s. 154 | s. 154 | s. 170 | s. 171 |






| Inodoros suspendidos | | | | |
|-----------------------|-----------------------------------------------------------------------------------|-----------------------------------------------------------------------------------|-------------------------------------------------------------------------------------|-------------------------------------------------------------------------------------|
| |  |  |  |  |
| Tipo de producto | Inodoro suspendido Compact | Inodoro suspendido HygieneFlush | Inodoro suspendido HygieneFlush | Inodoro suspendido |
| Serie | ME by Starck | ME by Starck | ME by Starck | Qatego |
| Anchura x profundidad | 370 x 480 mm | 370 x 570 mm | 370 x 540 mm | 385 x 570 mm |
| N.º de modelo | 253009 | 257909 | 258409 | 255609 |
| ver página | s. 170 | s. 170 | s. 170 | s. 186 |

| Inodoros suspendidos | | | | |
|-----------------------|-------------------------------------------------------------------------------------|-------------------------------------------------------------------------------------|---------------------------------------------------------------------------------------|---------------------------------------------------------------------------------------|
| |  |  |  |  |
| Tipo de producto | Inodoro suspendido | Inodoro suspendido HygieneFlush | Inodoro suspendido HygieneFlush | Inodoro suspendido Compact |
| Serie | Serie 1930 | Soleil by Starck | Soleil by Starck | Soleil by Starck |
| Anchura x profundidad | 355 x 585 mm | 370 x 540 mm | 370 x 540 mm | 370 x 480 mm |
| N.º de modelo | 018209 | 259109 | 258609 | 259009 |
| ver página | s. 193 | s. 200 | s. 200 | s. 200 |


| Inodoros suspendidos | | | | |
|-----------------------|-------------------------------------------------------------------------------------|-------------------------------------------------------------------------------------|---------------------------------------------------------------------------------------|---------------------------------------------------------------------------------------|
| |  |  |  |  |
| Tipo de producto | Inodoro suspendido | Inodoro suspendido | Inodoro suspendido | Inodoro suspendido |
| Serie | Starck 1 | Starck 2 | Starck 2 | Starck 3 |
| Anchura x profundidad | 410 x 575 mm | 365 x 540 mm | 375 x 620 mm | 365 x 540 mm |
| N.º de modelo | 021009 | 253409 | 253309 | 220009 |
| ver página | s. 208 | s. 213 | s. 213 | s. 225 |

Inodoros suspendidos

| Inodoros suspendidos | | | | |
|-----------------------|-----------------------------------------------------------------------------------|-----------------------------------------------------------------------------------|-------------------------------------------------------------------------------------|-------------------------------------------------------------------------------------|
| |  |  |  |  |
| Tipo de producto | Inodoro suspendido | Inodoro suspendido Compact | Inodoro suspendido | Inodoro suspendido Comfort |
| Serie | Starck 3 | Starck 3 | Starck 3 | Starck 3 |
| Anchura x profundidad | 365 x 540 mm | 365 x 480 mm | 365 x 545 mm | 365 x 545 mm |
| N.º de modelo | 220109 | 220209 | 220609 | 221509 |
| ver página | s. 227 | s. 227 | s. 229 | s. 227 |

| Inodoros suspendidos | | | | |
|-----------------------|-----------------------------------------------------------------------------------|-----------------------------------------------------------------------------------|-------------------------------------------------------------------------------------|--------------------------------------------------------------------------------------------------------------|
| |  |  |  |  |
| Tipo de producto | Inodoro suspendido | Inodoro suspendido | Inodoro suspendido | Inodoro suspendido Vital  |
| Serie | Starck 3 | Starck 3 | Starck 3 | Starck 3 |
| Anchura x profundidad | 365 x 540 mm | 365 x 620 mm | 365 x 540 mm | 370 x 700 mm |
| N.º de modelo | 222509 | 222609 | 252709 | 220309 |
| ver página | s. 225 | s. 225 | s. 225 | s. 229 |

| Inodoros suspendidos | | | | |
|-----------------------|-----------------------------------------------------------------------------------|-----------------------------------------------------------------------------------|-------------------------------------------------------------------------------------|-------------------------------------------------------------------------------------|
| |  |  |  |  |
| Tipo de producto | Inodoro suspendido Compact | Inodoro suspendido | Inodoro suspendido Compact | Inodoro suspendido |
| Serie | Starck 3 | Vero Air | Viu | Viu |
| Anchura x profundidad | 375 x 485 mm | 370 x 570 mm | 365 x 480 mm | 370 x 570 mm |
| N.º de modelo | 222709 | 252509 | 257309 | 251109 |
| ver página | s. 227 | s. 270 | s. 274 | s. 274 |

| Inodoros suspendidos | | | | |
|-----------------------|-------------------------------------------------------------------------------------|--|--|--|
| |  | | | |
| Tipo de producto | Inodoro suspendido HygieneFlush | | | |
| Serie | White Tulip | | | |
| Anchura x profundidad | 370 x 540 mm | | | |
| N.º de modelo | 257609 | | | |
| ver página | s. 280 | | | |

Cerámica de baño

| | | | | |
|-----------------------|-----------------------------------------------------------------------------------|-----------------------------------------------------------------------------------|-------------------------------------------------------------------------------------|-------------------------------------------------------------------------------------|
| |  |  |  |  |
| Tipo de producto | Inodoro de pie | Inodoro de pie | Inodoro de pie | Inodoro de pie para tanque bajo |
| Serie | D-Code | D-Code | D-Code | D-Code |
| Anchura x profundidad | 350 x 480 mm | 350 x 530 mm | 355 x 560 mm | 355 x 650 mm |
| N.º de modelo | 210809 | 211001 | 211509 | 211101 |
| ver página | s. 77 | s. 77 | s. 77 | s. 77 |


Cerámica de baño

| | | | | |
|-----------------------|-----------------------------------------------------------------------------------|-----------------------------------------------------------------------------------|-------------------------------------------------------------------------------------|-------------------------------------------------------------------------------------|
| |  |  |  |  |
| Tipo de producto | Inodoro de pie para tanque bajo | Inodoro de pie para tanque bajo | Inodoro de pie | Inodoro de pie para tanque bajo |
| Serie | D-Code | D-Code | D-Neo | D-Neo |
| Anchura x profundidad | 355 x 650 mm | 355 x 650 mm | 370 x 580 mm | 370 x 650 mm |
| N.º de modelo | 211109 | 211809 | 200309 | 200209 |
| ver página | s. 79 | s. 79 | s. 93 | s. 93 |

Cerámica de baño

| | | | | |
|-----------------------|------------------------------------------------------------------------------------|------------------------------------------------------------------------------------|--------------------------------------------------------------------------------------|--------------------------------------------------------------------------------------|
| |  |  |  |  |
| Tipo de producto | Inodoro de pie | Inodoro de pie para tanque bajo | Inodoro de pie | Inodoro de pie para tanque bajo |
| Serie | Darling New | Darling New | DuraStyle | DuraStyle |
| Anchura x profundidad | 360 x 570 mm | 370 x 630 mm | 370 x 575 mm | 370 x 630 mm |
| N.º de modelo | 213909 | 213809 | 215009 | 215509 |
| ver página | s. 99 | s. 99 | s. 129 | s. 129 |

Cerámica de baño

| | | | | |
|-----------------------|-------------------------------------------------------------------------------------|-------------------------------------------------------------------------------------|---------------------------------------------------------------------------------------|---------------------------------------------------------------------------------------|
| |  |  |  |  |
| Tipo de producto | Inodoro de pie para tanque bajo | Inodoro de pie para tanque bajo | Inodoro de pie | Inodoro de pie |
| Serie | DuraStyle | DuraStyle | Duravit No.1 | Duravit No.1 |
| Anchura x profundidad | 370 x 705 mm | 370 x 630 mm | 365 x 570 mm | 370 x 560 mm |
| N.º de modelo | 215609 | 216209 | 200909 | 218401 |
| ver página | s. 129 | s. 129 | s. 141 | s. 141 |

Cerámica de baño

| | | | | |
|-----------------------|-------------------------------------------------------------------------------------|-------------------------------------------------------------------------------------|---------------------------------------------------------------------------------------|---------------------------------------------------------------------------------------|
| |  |  |  |  |
| Tipo de producto | Inodoro de pie | Inodoro de pie para tanque bajo | Inodoro de pie para tanque bajo | Inodoro de pie |
| Serie | Duravit No.1 | Duravit No.1 | Duravit No.1 | Happy D.2 |
| Anchura x profundidad | 370 x 480 mm | 365 x 650 mm | 365 x 655 mm | 365 x 570 mm |
| N.º de modelo | 218409 | 218209 | 218309 | 215909 |
| ver página | s. 141 | s. 141 | s. 143 | s. 156 |

Cerámica de baño

| | | | | |
|-----------------------|---------------------------------|----------------|---------------------------------|---------------------------------|
| | | | | |
| Tipo de producto | Inodoro de pie para tanque bajo | Inodoro de pie | Inodoro de pie para tanque bajo | Inodoro de pie para tanque bajo |
| Serie | Happy D.2 | ME by Starck | ME by Starck | ME by Starck |
| Anchura x profundidad | 365 x 630 mm | 370 x 600 mm | 370 x 650 mm | 370 x 650 mm |
| N.º de modelo | 213409 | 216909 | 217009 | 217209 |
| ver página | s. 156 | s. 172 | s. 172 | s. 172 |

Cerámica de baño

| | | | | |
|-----------------------|---------------------------------|----------------|---------------------------------|---------------------------------|
| | | | | |
| Tipo de producto | Inodoro de pie para tanque bajo | Inodoro de pie | Inodoro de pie para tanque bajo | Inodoro de pie para tanque bajo |
| Serie | ME by Starck | Qatego | Qatego | Serie 1930 |
| Anchura x profundidad | 370 x 650 mm | 390 x 600 mm | 390 x 660 mm | 355 x 665 mm |
| N.º de modelo | 200509 | 202009 | 202109 | 022701 |
| ver página | s. 172 | s. 187 | s. 187 | s. 194 |

Cerámica de baño

| | | | | |
|-----------------------|---------------------------------|------------------|---------------------------------|---------------------------------|
| | | | | |
| Tipo de producto | Inodoro de pie para tanque bajo | Inodoro de pie | Inodoro de pie para tanque bajo | Inodoro de pie para tanque bajo |
| Serie | Serie 1930 | Soleil by Starck | Soleil by Starck | Starck 1 |
| Anchura x profundidad | 355 x 665 mm | 370 x 600 mm | 370 x 650 mm | 415 x 640 mm |
| N.º de modelo | 022709 | 201009 | 201109 | 023309 |
| ver página | s. 194 | s. 201 | s. 201 | s. 209 |


Cerámica de baño

| | | | | |
|-----------------------|----------------|---------------------------------|----------------|---------------------------------|
| | | | | |
| Tipo de producto | Inodoro de pie | Inodoro de pie para tanque bajo | Inodoro de pie | Inodoro de pie para tanque bajo |
| Serie | Starck 2 | Starck 2 | Starck 3 | Starck 3 |
| Anchura x profundidad | 370 x 570 mm | 370 x 630 mm | 360 x 560 mm | 370 x 655 mm |
| N.º de modelo | 212809 | 214509 | 012409 | 012601 |
| ver página | s. 214 | s. 214 | s. 231 | s. 231 |

Cerámica de baño

| | | | | |
|-----------------------|---------------------------------|---------------------------------|--------------------------------------------|---------------------------------|
| | | | | |
| Tipo de producto | Inodoro de pie para tanque bajo | Inodoro de pie para tanque bajo | Inodoro de pie para tanque bajo Big Toilet | Inodoro de pie para tanque bajo |
| Serie | Starck 3 | Starck 3 | Starck 3 | Viu |
| Anchura x profundidad | 370 x 655 mm | 370 x 660 mm | 435 x 735 mm | 370 x 650 mm |
| N.º de modelo | 012609 | 012809 | 210409 | 219109 |
| ver página | s. 231 | s. 231 | s. 234 | s. 275 |

Cerámica de baño

| | | | | |
|-----------------------|-----------------------------------------------------------------------------------|-----------------------------------------------------------------------------------|--|--|
| |  |  | | |
| Tipo de producto | Inodoro de pie | Inodoro de pie para tanque bajo | | |
| Serie | White Tulip | White Tulip | | |
| Anchura x profundidad | 370 x 580 mm | 360 x 650 mm | | |
| N.º de modelo | 200109 | 219709 | | |
| ver página | s. 281 | s. 281 | | |

Inodoros para SensoWash

| Inodoros para SensoWash | | | | |
|-------------------------|-------------------------------------------|-------------------------------------------|-----------------------------------|-------------------------------------------|
| | | | | |
| Tipo de producto | Inodoro suspendido para asiento de lavado | Inodoro suspendido para asiento de lavado | Inodoro monobloque para SensoWash | Inodoro suspendido para asiento de lavado |
| Serie | DuraStyle | DuraStyle | DuraStyle | Happy D.2 |
| Anchura x profundidad | 376 x 620 mm | 376 x 620 mm | 390 x 705 mm | 365 x 620 mm |
| N.º de modelo | 253759 | 254259 | 215659 | 255059 |
| ver página | s. 305 | s. 305 | s. 305 | s. 308 |

| Inodoros para SensoWash | | | | |
|-------------------------|-------------------------------------------|--------------------------------------------------------|-------------------------------------------|---------------------------------------|
| | | | | |
| Tipo de producto | Inodoro suspendido para asiento de lavado | Inodoro suspendido para asiento de lavado HygieneFlush | Inodoro suspendido para asiento de lavado | Inodoro de pie para asiento de lavado |
| Serie | ME by Starck | ME by Starck | ME by Starck | ME by Starck |
| Anchura x profundidad | - | 370 x 570 mm | 373 x 570 mm | 370 x 600 mm |
| N.º de modelo | 252959 | 257959 | 252859 | 216959 |
| ver página | s. 309 | s. 309 | s. 309 | s. 309 |

| Inodoros para SensoWash | | | | |
|-------------------------|-------------------------------------------|-------------------------------------------|--|--|
| | | | | |
| Tipo de producto | Inodoro suspendido para asiento de lavado | Inodoro suspendido para asiento de lavado | | |
| Serie | Starck 2 | Starck 3 | | |
| Anchura x profundidad | 375 x 620 mm | 365 x 620 mm | | |
| N.º de modelo | 253359 | 222659 | | |
| ver página | s. 311 | s. 313 | | |

Sets inodoros con asientos
Sets inodoros con asientos

| | | | | |
|------------------|-----------------------------------------------------------------------------------|-----------------------------------------------------------------------------------|-------------------------------------------------------------------------------------|-------------------------------------------------------------------------------------|
| |  |  |  |  |
| Tipo de producto | Set inodoro suspendido | Set inodoro suspendido | Set inodoro suspendido | Set inodoro suspendido |
| Serie | Architec | D-Code | D-Code | D-Code |
| N.º de modelo | 457209 | 453519 | 453509 | 457009 |
| ver página | s. 64 | s. 82 | s. 82 | s. 82 |

Sets inodoros con asientos

| | | | | |
|------------------|-----------------------------------------------------------------------------------|-----------------------------------------------------------------------------------|-------------------------------------------------------------------------------------|-------------------------------------------------------------------------------------|
| |  |  |  |  |
| Tipo de producto | Set inodoro suspendido | Set inodoro suspendido | Set inodoro suspendido Compact | Set inodoro suspendido Compact |
| Serie | D-Neo | D-Neo | D-Neo | D-Neo |
| N.º de modelo | 457809 | 457709 | 458709 | 458809 |
| ver página | s. 95 | s. 95 | s. 95 | s. 95 |

Sets inodoros con asientos

| | | | | |
|------------------|-----------------------------------------------------------------------------------|-----------------------------------------------------------------------------------|-------------------------------------------------------------------------------------|-------------------------------------------------------------------------------------|
| |  |  |  |  |
| Tipo de producto | Set inodoro suspendido Compact | Set inodoro suspendido | Set inodoro suspendido | Set inodoro suspendido Compact |
| Serie | DuraStyle | DuraStyle | DuraStyle | Duravit No.1 |
| N.º de modelo | 457109 | 455109 | 455209 | 457509 |
| ver página | s. 131 | s. 131 | s. 131 | s. 145 |

Sets inodoros con asientos

| | | | | |
|------------------|-------------------------------------------------------------------------------------|-------------------------------------------------------------------------------------|---------------------------------------------------------------------------------------|---------------------------------------------------------------------------------------|
| |  |  |  |  |
| Tipo de producto | Set inodoro suspendido | Set inodoro de pie | Set inodoro suspendido Compact | Set inodoro suspendido |
| Serie | Duravit No.1 | Duravit No.1 | ME by Starck | ME by Starck |
| N.º de modelo | 456209 | 418409 | 453009 | 452909 |
| ver página | s. 145 | s. 145 | s. 174 | s. 174 |

Sets inodoros con asientos

| | | | | |
|------------------|-------------------------------------------------------------------------------------|-------------------------------------------------------------------------------------|---------------------------------------------------------------------------------------|---------------------------------------------------------------------------------------|
| |  |  |  |  |
| Tipo de producto | Set inodoro suspendido | Set inodoro suspendido | Set inodoro suspendido | Set inodoro suspendido |
| Serie | ME by Starck | Soleil by Starck | Soleil by Starck | Starck 3 |
| N.º de modelo | 457909 | 458609 | 459109 | 420009 |
| ver página | s. 174 | s. 203 | s. 203 | s. 237 |

Sets inodoros con asientos

| | | | | |
|------------------|-------------------------------------------------------------------------------------|-------------------------------------------------------------------------------------|--|--|
| |  |  | | |
| Tipo de producto | Set inodoro suspendido | Set inodoro suspendido | | |
| Serie | Starck 3 | Starck 3 | | |
| N.º de modelo | 422509 | 452709 | | |
| ver página | s. 237 | s. 237 | | |

Urinarios

| Urinarios | | | | |
|-----------------------|-----------------------------------------------------------------------------------|-----------------------------------------------------------------------------------|-------------------------------------------------------------------------------------|-------------------------------------------------------------------------------------|
| |  |  |  |  |
| Tipo de producto | Urinario | Urinario | Urinario | Urinario |
| Serie | D-Code | D-Code | DuraStyle | DuraStyle |
| Anchura x profundidad | 305 x 290 mm | 305 x 290 mm | 300 x 340 mm | 300 x 340 mm |
| N.º de modelo | 082830 | 082930 | 280430 | 280630 |
| ver página | s. 83 | s. 83 | s. 132 | s. 132 |





| Urinarios | | | | |
|-----------------------|-----------------------------------------------------------------------------------|-----------------------------------------------------------------------------------|-------------------------------------------------------------------------------------|-------------------------------------------------------------------------------------|
| |  |  |  |  |
| Tipo de producto | Urinario electrónico | Urinario electrónico | Urinario sin agua Dry | Urinario |
| Serie | DuraStyle | DuraStyle | DuraStyle | Duravit No.1 |
| Anchura x profundidad | 300 x 340 mm | 300 x 340 mm | 300 x 340 mm | - |
| N.º de modelo | 280431 | 280631 | 280830 | 281930 |
| ver página | s. 134 | s. 132 | s. 134 | s. 146 |




| Urinarios | | | | |
|-----------------------|------------------------------------------------------------------------------------|------------------------------------------------------------------------------------|--------------------------------------------------------------------------------------|--------------------------------------------------------------------------------------|
| |  |  |  |  |
| Tipo de producto | Urinario | Urinario | Urinario | Urinario |
| Serie | Duravit No.1 | ME by Starck | ME by Starck | ME by Starck |
| Anchura x profundidad | 305 x 290 mm | 300 x 350 mm | 300 x 350 mm | 300 x 350 mm |
| N.º de modelo | 281830 | 280930 | 281230 | 281530 |
| ver página | s. 146 | s. 175 | s. 175 | s. 175 |

| Urinarios | | | | |
|-----------------------|-------------------------------------------------------------------------------------|-------------------------------------------------------------------------------------|---------------------------------------------------------------------------------------|---------------------------------------------------------------------------------------|
| |  |  |  |  |
| Tipo de producto | Urinario electrónico | Urinario sin agua Dry | Urinario | Urinario |
| Serie | ME by Starck | ME by Starck | Soleil by Starck | Starck 1 |
| Anchura x profundidad | 300 x 350 mm | 300 x 355 mm | 300 x 350 mm | 320 x 285 mm |
| N.º de modelo | 280931 | 281430 | 283030 | 083432 |
| ver página | s. 175 | s. 176 | s. 204 | s. 211 |





| Urinarios | | | | |
|-----------------------|-------------------------------------------------------------------------------------|-------------------------------------------------------------------------------------|---------------------------------------------------------------------------------------|---------------------------------------------------------------------------------------|
| |  |  |  |  |
| Tipo de producto | Urinario | Urinario | Urinario | Urinario |
| Serie | Starck 1 | Starck 3 | Starck 3 | Starck 3 |
| Anchura x profundidad | 320 x 285 mm | 245 x 300 mm | 245 x 300 mm | 330 x 350 mm |
| N.º de modelo | 083532 | 082625 | 082725 | 082135 |
| ver página | s. 211 | s. 238 | s. 238 | s. 238 |

Urinaros





| Urinaros | | | | |
|-----------------------|-----------------------------------------------------------------------------------|-----------------------------------------------------------------------------------|-------------------------------------------------------------------------------------|-------------------------------------------------------------------------------------|
| |  |  |  |  |
| Tipo de producto | Urinario Fizz | Urinario Fizz | Urinario Jim | Urinario Bill |
| Serie | Universal | Universal | Universal | Universal |
| Anchura x profundidad | 305 x 285 mm | 305 x 285 mm | 360 x 355 mm | 360 x 350 mm |
| N.º de modelo | 082335 | 082336 | 085035 | 085135 |
| ver página | s. 243 | s. 243 | s. 245 | s. 243 |

| Urinaros | | | | |
|-----------------------|-----------------------------------------------------------------------------------|-----------------------------------------------------------------------------------|-------------------------------------------------------------------------------------|--|
| |  |  |  | |
| Tipo de producto | Urinario Ben | Urinario electrónico Utronic | Urinario | |
| Serie | Universal | Universal | White Tulip | |
| Anchura x profundidad | 370 x 350 mm | 345 x 315 mm | 320 x 340 mm | |
| N.º de modelo | 084737 | 083037 | 281730 | |
| ver página | s. 243 | s. 245 | s. 282 | |

Cerámica de baño

| | | | | |
|--------------------------------|-----------------------------------------------------------------------------------|-----------------------------------------------------------------------------------|------------------------------------------------------------------------------------|-------------------------------------------------------------------------------------|
| |  |  |  |  |
| Tipo de producto | Set c-bonded suspendido | Set c-bonded suspendido | Set c-bonded suspendido | Set c-bonded suspendido |
| Serie | Happy D.2 Plus | Happy D.2 Plus | Happy D.2 Plus | Happy D.2 Plus |
| Anchura x altura x profundidad | 400 x 480 x 360 mm | 400 x 480 x 360 mm | 575 x 480 x 490 mm | 775 x 480 x 490 mm |
| N.º de modelo | HP4634 | HP4633 | HP4635 | HP4637 |
| ver página | s. 446 | s. 446 | s. 446 | s. 446 |





Cerámica de baño

| | | | | |
|--------------------------------|-----------------------------------------------------------------------------------|-----------------------------------------------------------------------------------|------------------------------------------------------------------------------------|-------------------------------------------------------------------------------------|
| |  |  |  |  |
| Tipo de producto | Set c-bonded suspendido | Set c-bonded suspendido | Set c-bonded suspendido | Set c-bonded con consola de metal |
| Serie | Happy D.2 Plus | Happy D.2 Plus | Happy D.2 Plus | Happy D.2 Plus |
| Anchura x altura x profundidad | 975 x 480 x 490 mm | 1175 x 480 x 490 mm | 1175 x 480 x 490 mm | 575 x 850 x 490 mm |
| N.º de modelo | HP4638 | HP4639 | HP4640 | HP4735 |
| ver página | s. 447 | s. 447 | s. 447 | s. 447 |

Cerámica de baño

| | | | | |
|--------------------------------|-------------------------------------------------------------------------------------|-------------------------------------------------------------------------------------|--------------------------------------------------------------------------------------|---------------------------------------------------------------------------------------|
| |  |  |  |  |
| Tipo de producto | Set c-bonded con consola de metal | Set c-bonded con consola de metal | Set c-bonded con consola de metal | Set c-bonded con consola de metal |
| Serie | Happy D.2 Plus | Happy D.2 Plus | Happy D.2 Plus | Happy D.2 Plus |
| Anchura x altura x profundidad | 775 x 850 x 490 mm | 975 x 850 x 490 mm | 1175 x 850 x 490 mm | 1175 x 850 x 490 mm |
| N.º de modelo | HP4737 | HP4738 | HP4759 | HP4739 |
| ver página | s. 448 | s. 448 | s. 449 | s. 449 |

Cerámica de baño

| | | | | |
|--------------------------------|-------------------------------------------------------------------------------------|-------------------------------------------------------------------------------------|--------------------------------------------------------------------------------------|---------------------------------------------------------------------------------------|
| |  |  |  |  |
| Tipo de producto | Set c-bonded con encimera metálica y cajón | Set c-bonded con encimera metálica y cajón | Set c-bonded con encimera metálica y cajón | Set c-bonded con encimera metálica y cajón |
| Serie | Happy D.2 Plus | Happy D.2 Plus | Happy D.2 Plus | Happy D.2 Plus |
| Anchura x altura x profundidad | 575 x 850 x 490 mm | 775 x 850 x 490 mm | 975 x 850 x 490 mm | 1175 x 850 x 490 mm |
| N.º de modelo | HP4740 | HP4742 | HP4743 | HP4764 |
| ver página | s. 448 | s. 448 | s. 449 | s. 450 |

Cerámica de baño

| | | | | |
|--------------------------------|--------------------------------------------|-------------------------|-------------------------|-------------------------|
| | | | | |
| Tipo de producto | Set c-bonded con encimera metálica y cajón | Set c-bonded suspendido | Set c-bonded suspendido | Set c-bonded suspendido |
| Serie | Happy D.2 Plus | L-Cube | L-Cube | L-Cube |
| Anchura × altura × profundidad | 1175 x 850 x 490 mm | 600 x 500 x 480 mm | 600 x 500 x 480 mm | 800 x 500 x 480 mm |
| N.º de modelo | HP4744 | LC6916 | LC6926 | LC6917 |
| ver página | s. 449 | s. 532 | s. 532 | s. 532 |

Cerámica de baño

| | | | | |
|--------------------------------|-------------------------|-------------------------|-------------------------|-------------------------|
| | | | | |
| Tipo de producto | Set c-bonded suspendido | Set c-bonded suspendido | Set c-bonded suspendido | Set c-bonded suspendido |
| Serie | L-Cube | L-Cube | L-Cube | L-Cube |
| Anchura × altura × profundidad | 800 x 500 x 480 mm | 1000 x 500 x 480 mm | 1000 x 500 x 480 mm | 1200 x 500 x 480 mm |
| N.º de modelo | LC6927 | LC6918 | LC6928 | LC6919 |
| ver página | s. 533 | s. 533 | s. 533 | s. 534 |

Cerámica de baño

| | | | | |
|--------------------------------|-------------------------|-----------------------|-----------------------|-----------------------|
| | | | | |
| Tipo de producto | Set c-bonded suspendido | Set c-bonded al suelo | Set c-bonded al suelo | Set c-bonded al suelo |
| Serie | L-Cube | L-Cube | L-Cube | L-Cube |
| Anchura × altura × profundidad | 1200 x 500 x 480 mm | 600 x 698 x 480 mm | 800 x 698 x 480 mm | 1000 x 698 x 480 mm |
| N.º de modelo | LC6929 | LC6936 | LC6937 | LC6938 |
| ver página | s. 534 | s. 532 | s. 533 | s. 534 |

Cerámica de baño

| | | | | |
|--------------------------------|-----------------------|-------------------------|-------------------------|-------------------------|
| | | | | |
| Tipo de producto | Set c-bonded al suelo | Set c-bonded suspendido | Set c-bonded suspendido | Set c-bonded suspendido |
| Serie | L-Cube | XViu | XViu | XViu |
| Anchura × altura × profundidad | 1200 x 698 x 480 mm | 450 x 460 x 330 mm | 450 x 460 x 330 mm | 600 x 503 x 480 mm |
| N.º de modelo | LC6939 | XV4630 | XV4631 | XV4614 |
| ver página | s. 534 | s. 646 | s. 646 | s. 646 |



Cerámica de baño

| | | | | |
|--------------------------------|-----------------------------------------------------------------------------------|-----------------------------------------------------------------------------------|------------------------------------------------------------------------------------|-------------------------------------------------------------------------------------|
| |  |  |  |  |
| Tipo de producto | Set c-bonded suspendido | Set c-bonded suspendido | Set c-bonded suspendido | Set c-bonded suspendido |
| Serie | XViu | XViu | XViu | XViu |
| Anchura x altura x profundidad | 800 x 503 x 480 mm | 1000 x 503 x 480 mm | 1200 x 503 x 480 mm | 1200 x 503 x 480 mm |
| N.º de modelo | XV4615 | XV4616 | XV4617 | XV4618 |
| ver página | s. 647 | s. 647 | s. 648 | s. 648 |


Cerámica de baño

| | | | | |
|--------------------------------|-----------------------------------------------------------------------------------|-----------------------------------------------------------------------------------|------------------------------------------------------------------------------------|-------------------------------------------------------------------------------------|
| |  |  |  |  |
| Tipo de producto | Set c-bonded al suelo | Set c-bonded al suelo | Set c-bonded al suelo | Set c-bonded al suelo |
| Serie | XViu | XViu | XViu | XViu |
| Anchura x altura x profundidad | 600 x 610 x 480 mm | 800 x 610 x 480 mm | 1000 x 610 x 480 mm | 1200 x 610 x 480 mm |
| N.º de modelo | XV4709 | XV4710 | XV4711 | XV4712 |
| ver página | s. 646 | s. 647 | s. 647 | s. 648 |





Cerámica de baño

| | | | | |
|--------------------------------|-------------------------------------------------------------------------------------|-------------------------------------------------------------------------------------|--------------------------------------------------------------------------------------|---------------------------------------------------------------------------------------|
| |  |  |  |  |
| Tipo de producto | Set c-bonded al suelo | Set c-bonded con consola de metal | Set c-bonded con consola de metal | Set c-bonded con consola de metal |
| Serie | XViu | XViu | XViu | XViu |
| Anchura x altura x profundidad | 1200 x 610 x 480 mm | 600 x 850 x 480 mm | 800 x 850 x 480 mm | 1000 x 850 x 480 mm |
| N.º de modelo | XV4713 | XV4714 | XV4715 | XV4716 |
| ver página | s. 648 | s. 649 | s. 649 | s. 649 |



Cerámica de baño

| | | | | |
|--------------------------------|-----------------------------------------------------------------------------------|-----------------------------------------------------------------------------------|--|--|
| |  |  | | |
| Tipo de producto | Set c-bonded con consola de metal | Set c-bonded con consola de metal | | |
| Serie | XViu | XViu | | |
| Anchura x altura x profundidad | 1200 x 850 x 480 mm | 1200 x 850 x 480 mm | | |
| N.º de modelo | XV4717 | XV4718 | | |
| ver página | s. 649 | s. 649 | | |

Cerámica de baño

| | | | | |
|--------------------------------|-----------------------------------------------------------------------------------|-----------------------------------------------------------------------------------|------------------------------------------------------------------------------------|-------------------------------------------------------------------------------------|
| |  |  |  |  |
| Tipo de producto | c-shaped suspendido | c-shaped suspendido | c-shaped suspendido | c-shaped suspendido |
| Serie | Happy D.2 Plus | Happy D.2 Plus | Happy D.2 Plus | Happy D.2 Plus |
| Anchura x altura x profundidad | 400 x 480 x 360 mm | 400 x 480 x 360 mm | 575 x 480 x 490 mm | 775 x 480 x 490 mm |
| N.º de modelo | HP4340 | HP4344 | HP4345 | HP4347 |
| ver página | s. 451 | s. 451 | s. 451 | s. 451 |

Cerámica de baño

| | | | | |
|--------------------------------|-----------------------------------------------------------------------------------|-----------------------------------------------------------------------------------|------------------------------------------------------------------------------------|-------------------------------------------------------------------------------------|
| |  |  |  |  |
| Tipo de producto | c-shaped suspendido | c-shaped suspendido | c-shaped suspendido | Set c-shaped con consola de metal |
| Serie | Happy D.2 Plus | Happy D.2 Plus | Happy D.2 Plus | Happy D.2 Plus |
| Anchura x altura x profundidad | 975 x 480 x 490 mm | 1175 x 480 x 490 mm | 1175 x 480 x 490 mm | 575 x 850 x 490 mm |
| N.º de modelo | HP4348 | HP4379 | HP4349 | HP4835 |
| ver página | s. 452 | s. 452 | s. 452 | s. 452 |





Cerámica de baño

| | | | | |
|--------------------------------|-------------------------------------------------------------------------------------|-------------------------------------------------------------------------------------|--------------------------------------------------------------------------------------|---------------------------------------------------------------------------------------|
| |  |  |  |  |
| Tipo de producto | Set c-shaped con consola de metal | Set c-shaped con consola de metal | Set c-shaped con consola de metal | Set c-shaped con consola de metal |
| Serie | Happy D.2 Plus | Happy D.2 Plus | Happy D.2 Plus | Happy D.2 Plus |
| Anchura x altura x profundidad | 775 x 850 x 490 mm | 975 x 850 x 490 mm | 1175 x 850 x 490 mm | 1175 x 850 x 490 mm |
| N.º de modelo | HP4837 | HP4838 | HP4839 | HP4849 |
| ver página | s. 453 | s. 453 | s. 454 | s. 454 |





Cerámica de baño

| | | | | |
|--------------------------------|-------------------------------------------------------------------------------------|-------------------------------------------------------------------------------------|--------------------------------------------------------------------------------------|---------------------------------------------------------------------------------------|
| |  |  |  |  |
| Tipo de producto | Conjunto con forma de C con encimera metálica y caja distribuidora | Conjunto con forma de C con encimera metálica y caja distribuidora | Conjunto con forma de C con encimera metálica y caja distribuidora | Conjunto con forma de C con encimera metálica y caja distribuidora |
| Serie | Happy D.2 Plus | Happy D.2 Plus | Happy D.2 Plus | Happy D.2 Plus |
| Anchura x altura x profundidad | 575 x 850 x 490 mm | 775 x 850 x 490 mm | 975 x 850 x 490 mm | 1175 x 850 x 490 mm |
| N.º de modelo | HP4840 | HP4842 | HP4843 | HP4854 |
| ver página | s. 453 | s. 453 | s. 454 | s. 455 |

Cerámica de baño

| | | | | |
|--------------------------------|-----------------------------------------------------------------------------------|-----------------------------------------------------------------------------------|-------------------------------------------------------------------------------------|-------------------------------------------------------------------------------------|
| |  |  |  |  |
| Tipo de producto | Conjunto con forma de C con encimera metálica y caja distribuidora | c-shaped suspendido | c-shaped suspendido | c-shaped suspendido |
| Serie | Happy D.2 Plus | L-Cube | L-Cube | L-Cube |
| Anchura x altura x profundidad | 1175 x 850 x 490 mm | 450 x 480 x 350 mm | 450 x 480 x 350 mm | 600 x 480 x 480 mm |
| N.º de modelo | HP4844 | LC6949 | LC6948 | LC6950 |
| ver página | s. 454 | s. 535 | s. 535 | s. 535 |

Cerámica de baño

| | | | | |
|--------------------------------|-----------------------------------------------------------------------------------|-----------------------------------------------------------------------------------|------------------------------------------------------------------------------------|-------------------------------------------------------------------------------------|
| |  |  |  |  |
| Tipo de producto | c-shaped suspendido | c-shaped suspendido | c-shaped suspendido | c-shaped suspendido |
| Serie | L-Cube | L-Cube | L-Cube | L-Cube |
| Anchura x altura x profundidad | 800 x 480 x 480 mm | 1000 x 480 x 480 mm | 1200 x 480 x 480 mm | 1200 x 480 x 480 mm |
| N.º de modelo | LC6951 | LC6952 | LC6954 | LC6953 |
| ver página | s. 535 | s. 536 | s. 536 | s. 536 |

Mezclador monomando para lavabo

Mezclador monomando para lavabo

| | | | | |
|------------------|-----------------------------------|-----------------------------------|-----------------------------------|-----------------------------------|
| | | | | |
| Tipo de producto | Mezclador monomando para lavabo M | Mezclador monomando para lavabo M | Mezclador monomando para lavabo M | Mezclador monomando para lavabo M |
| Serie | A.1 | A.1 | B.1 | B.1 |
| Profundidad | 107 mm | 107 mm | 139 mm | 139 mm |
| N.º de modelo | A11020001 | A11020002 | B11020001 | B11020002 |
| ver página | s. 675 | s. 675 | s. 685 | s. 685 |

Mezclador monomando para lavabo

| | | | | |
|------------------|-----------------------------------|-----------------------------------|-----------------------------------|-----------------------------------|
| | | | | |
| Tipo de producto | Mezclador monomando para lavabo M | Mezclador monomando para lavabo M | Mezclador monomando para lavabo M | Mezclador monomando para lavabo M |
| Serie | B.2 | B.2 | C.1 | C.1 |
| Profundidad | 139 mm | 139 mm | 113 mm | 113 mm |
| N.º de modelo | B21020001 | B21020002 | C11020001 | C11020002 |
| ver página | s. 695 | s. 695 | s. 705 | s. 705 |

Mezclador monomando para lavabo

| | | | | |
|------------------|-----------------------------------|-----------------------------------|-----------------------------------|-----------------------------------|
| | | | | |
| Tipo de producto | Mezclador monomando para lavabo M | Mezclador monomando para lavabo M | Mezclador monomando para lavabo M | Mezclador monomando para lavabo M |
| Serie | Circle | Circle | D-Neo | D-Neo |
| Profundidad | 117 mm | 117 mm | 109 mm | 109 mm |
| N.º de modelo | CE1020001 | CE1020002 | DE1020001 | DE1020002 |
| ver página | s. 724 | s. 724 | s. 744 | s. 744 |

Mezclador monomando para lavabo

| | | | | |
|------------------|-----------------------------------|-----------------------------------|-----------------------------------|-----------------------------------|
| | | | | |
| Tipo de producto | Mezclador monomando para lavabo M | Mezclador monomando para lavabo M | Mezclador monomando para lavabo M | Mezclador monomando para lavabo M |
| Serie | Duravit No.1 | Duravit No.1 | Manhattan | Manhattan |
| Profundidad | 106 mm | 106 mm | 129 mm | 129 mm |
| N.º de modelo | N11020001 | N11020002 | MH1020001 | MH1020002 |
| ver página | s. 758 | s. 758 | s. 770 | s. 770 |

Mezclador monomando para lavabo





| Mezclador monomando para lavabo | | | | |
|---------------------------------|-----------------------------------|-----------------------------------|-----------------------------------|-----------------------------------|
| | | | | |
| Tipo de producto | Mezclador monomando para lavabo M | Mezclador monomando para lavabo M | Mezclador monomando para lavabo M | Mezclador monomando para lavabo M |
| Serie | Tulum by Starck | Tulum by Starck | Wave | Wave |
| Profundidad | 135 mm | 135 mm | 122 mm | 122 mm |
| N.º de modelo | TU1020001 | TU1020002 | WA1020001 | WA1020002 |
| ver página | s. 788 | s. 788 | s. 802 | s. 802 |

| Mezclador monomando para lavabo | | | | |
|---------------------------------|-----------------------------------|--|--|--|
| | | | | |
| Tipo de producto | Mezclador monomando para lavabo M | | | |
| Serie | White Tulip | | | |
| Profundidad | 125 mm | | | |
| N.º de modelo | WT1020002 | | | |
| ver página | s. 820 | | | |

Cerámica de baño

| | | | | |
|------------------|-----------------------------------------------------------------------------------|-----------------------------------------------------------------------------------|------------------------------------------------------------------------------------|-------------------------------------------------------------------------------------|
| |  |  |  |  |
| Tipo de producto | Sistema de ducha | Sistema de ducha | Sistema de ducha | Sistema de ducha |
| Serie | B.1 | B.2 | C.1 | C.1 |
| Tipo de grifería | Termostato | Termostato | Mezclador monomando para ducha | Termostato |
| N.º de modelo | B14280008 | B24280008 | C14280007 | C14280008 |
| ver página | s. 687 | s. 697 | s. 710 | s. 710 |

Cerámica de baño

| | | | | |
|------------------|------------------------------------------------------------------------------------|------------------------------------------------------------------------------------|-------------------------------------------------------------------------------------|--------------------------------------------------------------------------------------|
| |  |  |  |  |
| Tipo de producto | Sistema de ducha 1000 | Sistema de ducha 1000 | Sistema de ducha Shelf 1050 | Sistema de ducha Shelf 1050 |
| Serie | Shower Systems | Shower Systems | Shower Systems | Shower Systems |
| Tipo de grifería | Termostato | Termostato | Termostato | Termostato |
| N.º de modelo | TH4280008 | TH4282008 | TH4380008 | TH4382008 |
| ver página | s. 783 | s. 783 | s. 784 | s. 784 |

Cerámica de baño


| | | | | |
|------------------|--------------------------------|--|--|--|
| Tipo de producto | Sistema de ducha | | | |
| Serie | Wave | | | |
| Tipo de grifería | Mezclador monomando para ducha | | | |
| N.º de modelo | WA4280007 | | | |
| ver página | s. 810 | | | |

Cerámica de baño

| | | | | |
|--------------------|---------------|---------------|---------------|---------------|
| | | | | |
| Tipo de producto | Bañera | Bañera | Bañera | Bañera |
| Serie | Cape Cod | Cape Cod | D-Neo | D-Neo |
| Longitud x anchura | 1650 x 780 mm | 1855 x 885 mm | 1600 x 750 mm | 1600 x 750 mm |
| N.º de modelo | 700459 | 700330 | 700477 | 700486 |
| ver página | s. 867 | s. 868 | s. 884 | s. 884 |

Cerámica de baño

| | | | | |
|--------------------|---------------|---------------|----------------|---------------|
| | | | | |
| Tipo de producto | Bañera | Bañera | Bañera | Bañera |
| Serie | DuraSquare | DuraSquare | Happy D.2 Plus | Luv |
| Longitud x anchura | 1600 x 750 mm | 1850 x 850 mm | 1800 x 800 mm | 1600 x 750 mm |
| N.º de modelo | 700460 | 700430 | 700453 | 700461 |
| ver página | s. 887 | s. 887 | s. 914 | s. 918 |



Cerámica de baño

| | | | | |
|--------------------|---------------|---------------|------------------|---------------|
| | | | | |
| Tipo de producto | Bañera | Bañera | Bañera | Bañera |
| Serie | Luv | Qatego | Soleil by Starck | Starck |
| Longitud x anchura | 1800 x 850 mm | 1800 x 800 mm | 1600 x 800 mm | 1600 x 800 mm |
| N.º de modelo | 700434 | 700911 | 700516 | 700409 |
| ver página | s. 918 | s. 954 | s. 960 | s. 988 |

Cerámica de baño

| | | | | |
|--------------------|---------------|----------------|---------------|---------------|
| | | | | |
| Tipo de producto | Bañera | Bañera | Bañera | Bañera |
| Serie | Starck | White Tulip | White Tulip | White Tulip |
| Longitud x anchura | 1800 x 800 mm | 1400 x 1400 mm | 1600 x 800 mm | 1800 x 900 mm |
| N.º de modelo | 700010 | 700470 | 700468 | 700469 |
| ver página | s. 989 | s. 991 | s. 990 | s. 990 |

Cerámica de baño

| | | | | |
|--------------------|-----------------------------------------------------------------------------------|-----------------------------------------------------------------------------------|------------------------------------------------------------------------------------|--|
| |  |  |  | |
| Tipo de producto | Bañera | Bañera | Bañera | |
| Serie | Zencha | Zencha | Zencha | |
| Longitud x anchura | 1250 x 1250 mm | 1600 x 850 mm | 1800 x 900 mm | |
| N.º de modelo | 700464 | 700462 | 700463 | |
| ver página | s. 992 | s. 992 | s. 993 | |

DuroCast

DuroCast Plus

| | | | | |
|--------------------|---------------|---------------|---------------|---------------|
| | | | | |
| Tipo de producto | Bañera | Bañera | Bañera | Bañera |
| Serie | Cape Cod | Cape Cod | Cape Cod | Cape Cod |
| Longitud × anchura | 1650 x 780 mm | 1855 x 885 mm | 1900 x 900 mm | 1900 x 900 mm |
| N.º de modelo | 700459 | 700330 | 700364 | 700362 |
| ver página | s. 867 | s. 868 | s. 866 | s. 864 |

DuroCast Plus

| | | | | |
|--------------------|---------------|---------------|---------------|---------------|
| | | | | |
| Tipo de producto | Bañera | Bañera | Bañera | Bañera |
| Serie | Cape Cod | D-Neo | D-Neo | DuraSquare |
| Longitud × anchura | 1900 x 900 mm | 1600 x 750 mm | 1600 x 750 mm | 1600 x 750 mm |
| N.º de modelo | 700363 | 700477 | 700486 | 700460 |
| ver página | s. 865 | s. 884 | s. 884 | s. 887 |





DuroCast Plus

| | | | | |
|--------------------|---------------|---------------|---------------|---------------|
| | | | | |
| Tipo de producto | Bañera | Bañera | Bañera | Bañera |
| Serie | DuraSquare | DuraSquare | DuraSquare | Luv |
| Longitud × anchura | 1800 x 800 mm | 1800 x 800 mm | 1850 x 850 mm | 1600 x 750 mm |
| N.º de modelo | 700426 | 700429 | 700430 | 700461 |
| ver página | s. 885 | s. 886 | s. 887 | s. 918 |



DuroCast Plus

| | | | | |
|--------------------|---------------|---------------|---------------|---------------|
| | | | | |
| Tipo de producto | Bañera | Bañera | Bañera | Bañera |
| Serie | Luv | Luv | Luv | Luv |
| Longitud × anchura | 1800 x 950 mm | 1800 x 850 mm | 1850 x 950 mm | 1850 x 950 mm |
| N.º de modelo | 700433 | 700434 | 700431 | 700432 |
| ver página | s. 917 | s. 918 | s. 915 | s. 916 |





DuroCast Plus

| | | | | |
|--------------------|-----------------------------------------------------------------------------------|-----------------------------------------------------------------------------------|------------------------------------------------------------------------------------|-------------------------------------------------------------------------------------|
| |  |  |  |  |
| Tipo de producto | Bañera | Bañera | Bañera | Bañera |
| Serie | Qatego | Qatego | Soleil by Starck | Zencha |
| Longitud x anchura | 1800 x 800 mm | 1800 x 800 mm | 1600 x 800 mm | 1250 x 1250 mm |
| N.º de modelo | 700911 | 700615 | 700516 | 700464 |
| ver página | s. 954 | s. 953 | s. 960 | s. 992 |


DuroCast Plus

| | | | | |
|--------------------|-----------------------------------------------------------------------------------|-----------------------------------------------------------------------------------|--|--|
| |  |  | | |
| Tipo de producto | Bañera | Bañera | | |
| Serie | Zencha | Zencha | | |
| Longitud x anchura | 1600 x 850 mm | 1800 x 900 mm | | |
| N.º de modelo | 700462 | 700463 | | |
| ver página | s. 992 | s. 993 | | |

DuroCast UltraResist

| | | | | |
|--------------------|-------------------------------------------------------------------------------------|-------------------------------------------------------------------------------------|--------------------------------------------------------------------------------------|---------------------------------------------------------------------------------------|
| |  |  |  |  |
| Tipo de producto | Plato de ducha | Plato de ducha | Plato de ducha | Plato de ducha |
| Serie | Stonetto | Stonetto | Stonetto | Stonetto |
| Longitud x anchura | 900 x 900 mm | 900 x 800 mm | 1000 x 1000 mm | 1000 x 800 mm |
| N.º de modelo | 720146 | 720145 | 720167 | 720147 |
| ver página | s. 1016 | s. 1016 | s. 1017 | s. 1016 |

DuroCast UltraResist

| | | | | |
|--------------------|-------------------------------------------------------------------------------------|-------------------------------------------------------------------------------------|--------------------------------------------------------------------------------------|---------------------------------------------------------------------------------------|
| |  |  |  |  |
| Tipo de producto | Plato de ducha | Plato de ducha | Plato de ducha | Plato de ducha |
| Serie | Stonetto | Stonetto | Stonetto | Stonetto |
| Longitud x anchura | 1000 x 900 mm | 1200 x 1200 mm | 1200 x 800 mm | 1200 x 900 mm |
| N.º de modelo | 720166 | 720169 | 720148 | 720149 |
| ver página | s. 1017 | s. 1018 | s. 1017 | s. 1018 |

DuroCast

DuroCast UltraResist

| | | | | |
|-----------------------------------------------------------------------------------|-----------------------------------------------------------------------------------|------------------------------------------------------------------------------------|-------------------------------------------------------------------------------------|----------------|
|  |  |  |  | |
| Tipo de producto | Plato de ducha | Plato de ducha | Plato de ducha | Plato de ducha |
| Serie | Stonetto | Stonetto | Stonetto | Stonetto |
| Longitud x anchura | 1200 x 1000 mm | 1400 x 900 mm | 1400 x 1000 mm | 1400 x 800 mm |
| N.º de modelo | 720168 | 720150 | 720170 | 720217 |
| ver página | s. 1018 | s. 1019 | s. 1019 | s. 1019 |



DuroCast UltraResist





| | | | |
|-----------------------------------------------------------------------------------|-----------------------------------------------------------------------------------|----------------|--|
|  |  | | |
| Tipo de producto | Plato de ducha | Plato de ducha | |
| Serie | Stonetto | Stonetto | |
| Longitud x anchura | 1600 x 1000 mm | 1600 x 900 mm | |
| N.º de modelo | 720171 | 720218 | |
| ver página | s. 1020 | s. 1020 | |

DuroCast Nature


| | | | | |
|-------------------------------------------------------------------------------------|-------------------------------------------------------------------------------------|--------------------------------------------------------------------------------------|---------------------------------------------------------------------------------------|----------------|
|  |  |  |  | |
| Tipo de producto | Plato de ducha | Plato de ducha | Plato de ducha | Plato de ducha |
| Serie | Sustano | Sustano | Sustano | Sustano |
| Longitud x anchura | 800 x 800 mm | 900 x 900 mm | 900 x 800 mm | 1000 x 1000 mm |
| N.º de modelo | 720269 | 720271 | 720270 | 720275 |
| ver página | s. 1021 | s. 1021 | s. 1021 | s. 1023 |


DuroCast Nature

| | | | | |
|-------------------------------------------------------------------------------------|-------------------------------------------------------------------------------------|--------------------------------------------------------------------------------------|---------------------------------------------------------------------------------------|----------------|
|  |  |  |  | |
| Tipo de producto | Plato de ducha | Plato de ducha | Plato de ducha | Plato de ducha |
| Serie | Sustano | Sustano | Sustano | Sustano |
| Longitud x anchura | 1000 x 900 mm | 1000 x 800 mm | 1000 x 700 mm | 1200 x 1200 mm |
| N.º de modelo | 720274 | 720273 | 720272 | 720279 |
| ver página | s. 1022 | s. 1022 | s. 1022 | s. 1024 |

| DuroCast Nature | | | | |
|--------------------|-----------------------------------------------------------------------------------|-----------------------------------------------------------------------------------|------------------------------------------------------------------------------------|-------------------------------------------------------------------------------------|
| |  |  |  |  |
| Tipo de producto | Plato de ducha | Plato de ducha | Plato de ducha | Plato de ducha |
| Serie | Sustano | Sustano | Sustano | Sustano |
| Longitud x anchura | 1200 x 1000 mm | 1200 x 900 mm | 1200 x 800 mm | 1400 x 1000 mm |
| N.º de modelo | 720278 | 720277 | 720276 | 720282 |
| ver página | s. 1024 | s. 1023 | s. 1023 | s. 1025 |

| DuroCast Nature | | | | |
|--------------------|-----------------------------------------------------------------------------------|-----------------------------------------------------------------------------------|------------------------------------------------------------------------------------|-------------------------------------------------------------------------------------|
| |  |  |  |  |
| Tipo de producto | Plato de ducha | Plato de ducha | Plato de ducha | Plato de ducha |
| Serie | Sustano | Sustano | Sustano | Sustano |
| Longitud x anchura | 1400 x 900 mm | 1400 x 800 mm | 1500 x 800 mm | 1600 x 1000 mm |
| N.º de modelo | 720281 | 720280 | 720283 | 720286 |
| ver página | s. 1025 | s. 1024 | s. 1025 | s. 1026 |

| DuroCast Nature | | | | |
|--------------------|-------------------------------------------------------------------------------------|-------------------------------------------------------------------------------------|--------------------------------------------------------------------------------------|---------------------------------------------------------------------------------------|
| |  |  |  |  |
| Tipo de producto | Plato de ducha | Plato de ducha | Plato de ducha | Plato de ducha |
| Serie | Sustano | Sustano | Sustano | Sustano |
| Longitud x anchura | 1600 x 900 mm | 1600 x 800 mm | 1700 x 900 mm | 1800 x 900 mm |
| N.º de modelo | 720285 | 720284 | 720287 | 720289 |
| ver página | s. 1026 | s. 1026 | s. 1027 | s. 1027 |

| DuroCast Nature | | | | |
|--------------------|-------------------------------------------------------------------------------------|--|--|--|
| |  | | | |
| Tipo de producto | Plato de ducha | | | |
| Serie | Sustano | | | |
| Longitud x anchura | 1800 x 800 mm | | | |
| N.º de modelo | 720288 | | | |
| ver página | s. 1027 | | | |

| Cerámica | |
|-------------------------------------|-----|
| Serie cerámica | |
| Architec | 59 |
| Bacino | 65 |
| Cape Cod | 66 |
| D-Code | 68 |
| D-Neo | 84 |
| Darling New | 96 |
| Duraplus | 101 |
| DuraSquare | 103 |
| DuraStyle | 114 |
| Duravit No.1 | 136 |
| Happy D.2 | 147 |
| Happy D.2 Plus | 158 |
| Luv | 159 |
| ME by Starck | 162 |
| Gatego | 177 |
| Scola | 189 |
| Serie 1930 | 190 |
| Soleil by Starck | 196 |
| Starck 1 | 205 |
| Starck 2 | 212 |
| Starck 3 | 217 |
| Universal | 240 |
| Vero | 247 |
| Vero Air | 256 |
| Viu | 271 |
| White Tulip | 277 |
| Zencha | 283 |
| Accesorios | 284 |
| Sets de inodoro con asientos | |
| Architec | 64 |
| D-Code | 82 |
| D-Neo | 95 |
| DuraStyle | 131 |
| Duravit No.1 | 145 |
| ME by Starck | 174 |
| Soleil by Starck | 203 |
| Starck 3 | 237 |

Cerámica
1. Ya no disponible en el programa

| | |
|-------------|-------------------------------------------------------------------|
| Serie | Observación |
| Serie 1930 | # 0892450000, 0892550000, # 0892650000, 0892750000 |
| Darling New | # 0858240000, 2544090000, 2544092000, # 2544590000, 2544592000 |
| D-Code | #0030321000, 0099721000 |
| Scola | # 0030591000 |
| Urinarios | # 0831320000, 0832320000, 0842290000 |

2. WonderGliss

La imprimación WonderGliss, aplicada en la cerámica mediante cocción, evita que la suciedad pueda adherirse.

Todos los residuos como la suciedad y la cal son arrastrados fácilmente por el agua formando grandes gotas.

En consecuencia hay menos incrustaciones, menos que limpiar y mucha más diversión en el baño.

Más información de WonderGliss: www.duravit.es

Los siguientes modelos/series no están disponibles con WonderGliss:

Urinario DuraStyle Dry, urinario ME by Starck Dry, D-Code, D-Neo, Duravit No.1.

WonderGliss
+ **86 €** cada pieza de cerámica
añadir el n.º 1 al final del n.º de art.

3. HygieneGlaze

En el baño existen grandes requerimientos higiénicos. Especialmente en el caso del inodoro, donde se ocultan indeseados y numerosos gérmenes y bacterias que en ocasiones pueden llegar a causar enfermedades. Duravit ha tenido en cuenta esta necesidad y ha desarrollado el innovador vitrificado HygieneGlaze, un nuevo estándar en higiene para inodoros y urinarios. No se trata de una imprimación superficial, sino que HygieneGlaze se incluye en la cocción de la cerámica como un componente integral del vitrificado. Este nuevo desarrollo actúa de forma anti-bacteriana durante un tiempo casi ilimitado. Los inodoros y urinarios disponibles con HygieneGlaze están indicados en la tarifa de forma específica. Por favor tenga en cuenta que no pueden combinarse las características superficiales de WonderGliss y las de HygieneGlaze.

4. Plantillas de recorte

Las correspondientes plantillas de recorte se suministran con el producto.

Los datos en formato DXF están disponibles en <http://pro.duravit.es>

5. Planos CAD 3-D

Los ficheros CAD pueden descargarse en Internet en www.duravit.es y pro.duravit.es (DXF, DWG, IGS, STP, Revit).

6. Indicaciones especiales

Por favor, preste atención a introducir correctamente los datos del pedido.

Por favor, en un pedido con recubrimiento WonderGliss, tenga en cuenta que debe introducir "1" en el 11.º dígito.

| | | | | | | | | | | |
|---|---|---|---|---|---|--------|---|---------|-------------|---|
| 2 | 3 | 3 | 5 | 5 | 5 | 3 | 2 | 0 | 0 | |
| 2 | 3 | 3 | 5 | 5 | 5 | 3 | 2 | 0 | 0 | 1 |
| | | | | | | Color | | | WonderGliss | |
| | | | | | | Modelo | | Versión | | |

7. Tolerancias

Las medidas en las fichas técnicas están indicadas en milímetros, e incluyen la tolerancia estándar. Estas indicaciones son informativas y las medidas reales deben examinarse en el producto final.

8. D-Code

Disponibilidad solo para palés completos.

9. DuroCast

Encontrará información sobre la limpieza y el cuidado de su producto DuroCast en el manual de mantenimiento.

10. Medida/peso

Las indicaciones de medida en mm se refieren en cada artículo a anchura x profundidad. Las indicaciones son en peso neto (sin embalaje).

11. Garantía




La sociedad anónima Duravit, sita en la calle Werderstraße 36, 76132 Hornberg, Alemania, ofrece una garantía de por vida de las cerámicas de determinadas series. El cliente final puede registrar sencillamente online estas cerámicas Duravit hasta 3 meses después de su adquisición y recibirá un certificado personal. Si se detecta algún defecto en el material, fabricación o construcción, el derecho de garantía se puede hacer valer también online. En caso de garantía, Duravit asume los costes del montaje y desmontaje del producto en cuestión. En las condiciones de garantía correspondientes, disponibles online, encontrará otros requisitos y particularidades.

Además de la garantía de por vida, la empresa Duravit AG les ofrece a los clientes finales una garantía voluntaria de 5 años para productos seleccionados. En las condiciones de garantía correspondientes, disponibles online, encontrará los requisitos y las particularidades.

12. Símbolos

- ⊗ sin orificios para grifería
- 1 orificio para grifería marcado
- 1 orificio para grifería hecho
- 2 orificios para grifería marcados
- 2 orificios para grifería hechos
- 1 orificio para grifería hecho, 2 orificios para grifería marcados
- 2 orificios para grifería hechos con distancia entre griferías para uso con 2 monomandos
- 2 orificios para grifería marcados con distancia entre griferías para uso con 2 monomandos
- 1 orificio para grifería hecho (izq.),
1 orificio para dispensador de jabón (dcha.) marcado
- 1 orificio para grifería marcado (izq.),
1 orificio para dispensador de jabón marcado (dcha.)
- 1 orificio para grifería hecho (izq.),
1 orificio para dispensador de jabón hecho (dcha.)
- 1 orificio para grifería hecho (dcha.),
1 orificio para dispensador de jabón hecho (izq.)

Bajo petición, existen versiones de 2 o 3 orificios para grifería con un precio adicional.

-  Adaptado según DIN 18040-1 y DIN 18040-2
-  Asiento de inodoro con tapa amortiguada
-  Asiento de inodoro extraíble

Indicaciones importantes

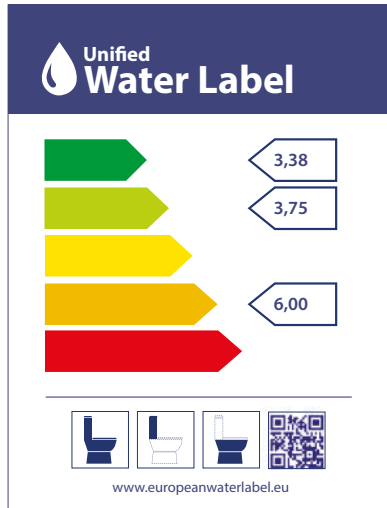
Cerámica




13. Unified Water Label (UWL)


Unified Water Label es un sistema de clasificación europeo con 13 grupos de productos sanitarios en total.

Las cantidades medias de agua de lavado determinadas para los productos Duravit en base al Unified Water Label se indican en la siguiente ilustración. La clasificación correspondiente se indica directamente en los productos. Encontrará más información en nuestra página web.

Inodoros y cisternas



| Lavabos | | | | | | | |
|-------------------------------|-----------------------------------------------------------------------------------|-----------------------------------------------------------------------------------|-------------------------------------------------------------------------------------|------------------------|------------|------------|------|
| |  |  |  | | | | |
| Tipo de producto | Lavabo | | Lavabo Vital Med 1 & 2 | Lavamanos | | | |
| Anchura x profundidad | 575 x 520 mm | | 575 x 520 mm | 360 x 380 mm | | | |
| Peso | 15,2 kg | | 16,6 kg | 7,6 kg | | | |
| Ctd. por palé | 24 pzs. | | 30 pzs. | 54 pzs. | | | |
| Tipo de montaje | Suspendido | | Suspendido | Suspendido | | | |
| Tipo de material | Cerámica sanitaria | | Cerámica sanitaria | Cerámica sanitaria | | | |
| Rebosadero | - | | - | - | | | |
| Plataforma para grifería | ✓ | | ✓ | ✓ | | | |
| Parte inferior vitrificada | ✓ | | ✓ | ✓ | | | |
| Posición del seno | Centro | | Centro | Centro | | | |
| Posición del desagüe | Centro | | Centro | Centro | | | |
| Apto para muebles | - | | - | - | | | |
| Para sifón empotrado | - | | ✓ | - | | | |
| Incl. material de fijación | ✓ | | ✓ | ✓ | | | |
| Color | Blanco Brillante | | Blanco Brillante | Blanco Brillante | | | |
| | N.º de artículo | | N.º de artículo | N.º de artículo | | | |
| ● ● | 0449580000 | 515€ | 0443580000 | 548€ | 0766350000 | 224€ | |
| ● | Orificio para grifería derecha | 0449580008 | 515€ | 0443580008 | 548€ | 0766350008 | 224€ |
| | Orificio para grifería izquierda | 0449580009 | 515€ | 0443580009 | 548€ | 0766350009 | 224€ |
| Artículos necesarios | | | | | | | |
| Sifón empotrado | | | | | | | |
| Peso | | | 0,4 kg | | | | |
| Incl. componentes de conexión | | | ✓ | | | | |
| Apto para | | | Lavabo | | | | |
| | | | N.º de artículo | | | | |
| | | | 0050441000 | 125€ | | | |
| Artículos relacionados | | | | | | | |
| Sombrero de desagüe | | | | | | | |
| Diámetro | Ø 72 mm | | | Ø 72 mm | | | |
| Apto para | Lavabo sin rebosadero | | | Lavabo sin rebosadero | | | |
| | N.º de modelo | | | N.º de modelo | | | |
| | 005024 | Desde 94€ | | 005024 | Desde 94€ | | |

| Lavabos | | | |
|----------------------------|-----------------------------------------------------------------------------------|------|--|
| |  | | |
| Tipo de producto | Lavamanos rinconero | | |
| Anchura x profundidad | 635 x 540 mm | | |
| Peso | 12,0 kg | | |
| Ctd. por palé | 24 pzs. | | |
| Tipo de montaje | Suspendido | | |
| Tipo de material | Cerámica sanitaria | | |
| Rebosadero | - | | |
| Plataforma para grifería | ✓ | | |
| Parte inferior vitrificada | ✓ | | |
| Posición del seno | Centro | | |
| Posición del desagüe | Centro | | |
| Apto para muebles | - | | |
| Incl. material de fijación | ✓ | | |
| Color | Blanco Brillante | | |
| | N.º de artículo | | |
| ● ● | 0448450000 ¹ | 423€ | |

| Artículos relacionados | | | |
|----------------------------|-----------------------|-----------|--|
| Sombrero de desagüe | | | |
| Diámetro | Ø 72 mm | | |
| Apto para | Lavabo sin rebosadero | | |
| | N.º de modelo | | |
| | 005024 | Desde 94€ | |

¹ No se puede instalar una válvula automática

| Lavabos | | | | | | | |
|----------------------------|-------------------------------------------------------------------------------------|-------------------------------------------------------------------------------------|---------------------------------------------------------------------------------------|---------------------------------------------------------------------------------------|------------------------|------|------------------------|
| |  |  |  |  | | | |
| Tipo de producto | Lavabo empotrado Bali | | Lavabo empotrado | Lavabo empotrado | Lavabo empotrado | | |
| Anchura x profundidad | Ø 335 mm | | Ø 400 mm | Ø 470 mm | Ø 450 mm | | |
| Peso | 3,6 kg | | 5,2 kg | 7,1 kg | 6,5 kg | | |
| Ctd. por palé | 42 pzs. | | 21 pzs. | 21 pzs. | 21 pzs. | | |
| Tipo de montaje | Empotrado desde arriba | | Empotrado desde arriba | Empotrado desde arriba | Empotrado desde arriba | | |
| Tipo de material | Cerámica sanitaria | | Cerámica sanitaria | Cerámica sanitaria | Cerámica sanitaria | | |
| Rebosadero | ✓ | | ✓ | ✓ | - | | |
| Plataforma para grifería | - | | - | - | - | | |
| Parte inferior vitrificada | ✓ | | ✓ | ✓ | ✓ | | |
| Apto para muebles | ✓ | | ✓ | ✓ | ✓ | | |
| Color | Blanco Brillante | | Blanco Brillante | Blanco Brillante | Blanco Brillante | | |
| | N.º de artículo | | N.º de artículo | | N.º de artículo | | N.º de artículo |
| ⊗ | 0473340031 | 160€ | 0318400000 | 337€ | 0468470000 | 462€ | 0318450000 |
| | | | | | | | 377€ |


| Artículos relacionados | | | | | | | |
|----------------------------|-----------------------|------------|-----------------------|------------|-----------------------|------------|-----------------------|
| Válvula manual | | | | | | | |
| Diámetro | Ø 63,5 mm | | Ø 63,5 mm | | Ø 63,5 mm | | |
| Apto para | Lavabo con rebosadero | | Lavabo con rebosadero | | Lavabo con rebosadero | | |
| | N.º de modelo | | N.º de modelo | | N.º de modelo | | |
| | 005052 | Desde 101€ | 005052 | Desde 101€ | 005052 | Desde 101€ | |
| Sombrero de desagüe | | | | | | | |
| Diámetro | | | | | | | Ø 72 mm |
| Apto para | | | | | | | Lavabo sin rebosadero |
| | | | | | | | N.º de modelo |
| | | | | | | | 005038 |
| | | | | | | | Desde 104€ |

| Lavabos | | | | | | | | |
|------------------------------------------------|------------------------|------|------------------------|------|------------------------|------|------------------------|------|
| | | | | | | | | |
| Tipo de producto | Lavabo empotrado | | Lavabo empotrado | | Lavabo empotrado | | Lavabo empotrado | |
| Anchura x profundidad | Ø 275 mm | | Ø 325 mm | | Ø 400 mm | | Ø 375 mm | |
| Peso | 4,8 kg | | 4,9 kg | | 6,5 kg | | 5,5 kg | |
| Ctd. por palé | 42 pzs. | | 42 pzs. | | 21 pzs. | | 21 pzs. | |
| Tipo de montaje | Empotrado desde abajo | | Empotrado desde abajo | | Empotrado desde abajo | | Empotrado desde abajo | |
| Tipo de material | Cerámica sanitaria | | Cerámica sanitaria | | Cerámica sanitaria | | Cerámica sanitaria | |
| Rebosadero | ✓ | | ✓ | | ✓ | | - | |
| Plataforma para grifería | - | | - | | - | | - | |
| Parte inferior vitrificada | ✓ | | ✓ | | ✓ | | ✓ | |
| Apto para muebles | ✓ | | ✓ | | ✓ | | ✓ | |
| Incl. fijación para lavabo empotrado en madera | ✓ | | ✓ | | ✓ | | ✓ | |
| Color | Blanco Brillante | | Blanco Brillante | | Blanco Brillante | | Blanco Brillante | |
| | N.º de artículo | | N.º de artículo | | N.º de artículo | | N.º de artículo | |
| ☒ | 0319270000 | 337€ | 0319320000 | 377€ | 0468400000 | 462€ | 0319370000 | 421€ |



| Artículos relacionados | | | | | | | | |
|----------------------------|------------------------|------------|------------------------|------------|------------------------|------------|------------------------|-----|
| Fijación | | | | | | | | |
| Anchura x profundidad | 10 x 40 mm | | 10 x 40 mm | | 10 x 40 mm | | 10 x 40 mm | |
| Peso | 0,2 kg | | 0,2 kg | | 0,2 kg | | 0,2 kg | |
| Tipo de montaje | En encimeras minerales | | En encimeras minerales | | En encimeras minerales | | En encimeras minerales | |
| Apto para | Lavabo empotrado | | Lavabo empotrado | | Lavabo empotrado | | Lavabo empotrado | |
| | N.º de artículo | | N.º de artículo | | N.º de artículo | | N.º de artículo | |
| | 0050280000 | 25€ | 0050280000 | 25€ | 0050280000 | 25€ | 0050280000 | 25€ |
| Válvula manual | | | | | | | | |
| Diámetro | Ø 63,5 mm | | Ø 63,5 mm | | Ø 63,5 mm | | | |
| Apto para | Lavabo con rebosadero | | Lavabo con rebosadero | | Lavabo con rebosadero | | | |
| | N.º de modelo | | N.º de modelo | | N.º de modelo | | | |
| | 005052 | Desde 101€ | 005052 | Desde 101€ | 005052 | Desde 101€ | | |
| Sombrero de desagüe | | | | | | | | |
| Diámetro | | | | | | | Ø 72 mm | |
| Apto para | | | | | | | Lavabo sin rebosadero | |
| | | | | | | | N.º de modelo | |
| | | | | | | | 005038 | |
| | | | | | | | Desde 104€ | |






| Lavabos | | | | |
|------------------------------------------------|-----------------------------------------------------------------------------------|------|-----------------------------------------------------------------------------------|------|
| |  | |  | |
| Tipo de producto | Lavabo empotrado | | Lavabo empotrado | |
| Anchura x profundidad | Ø 400 mm | | Ø 420 mm | |
| Peso | 6,5 kg | | 5,6 kg | |
| Ctd. por palé | 21 pzs. | | 21 pzs. | |
| Tipo de montaje | Empotrado desde abajo | | Empotrado desde abajo | |
| Tipo de material | Cerámica sanitaria | | Cerámica sanitaria | |
| Rebosadero | - | | - | |
| Plataforma para grifería | - | | - | |
| Parte inferior vitrificada | - | | ✓ | |
| Apto para muebles | ✓ | | ✓ | |
| Incl. fijación para lavabo empotrado en madera | ✓ | | ✓ | |
| Color | Blanco Brillante | | Blanco Brillante | |
| | N.º de artículo | | N.º de artículo | |
| ☒ | 0463400000 | 365€ | 0319420000 | 444€ |

| Artículos relacionados | | | | |
|----------------------------|------------------------|-----------|------------------------|------------|
| Fijación | | | | |
| Anchura x profundidad | 10 x 40 mm | | 10 x 40 mm | |
| Peso | 0,2 kg | | 0,2 kg | |
| Tipo de montaje | En encimeras minerales | | En encimeras minerales | |
| Apto para | Lavabo empotrado | | Lavabo empotrado | |
| | N.º de artículo | | N.º de artículo | |
| | 0050280000 | 25€ | 0050280000 | 25€ |
| Sombrero de desagüe | | | | |
| Diámetro | Ø 72 mm | | Ø 72 mm | |
| Apto para | Lavabo sin rebosadero | | Lavabo sin rebosadero | |
| | N.º de modelo | | N.º de modelo | |
| | 005024 | Desde 94€ | 005038 | Desde 104€ |

| Bidés | | | | |
|----------------------------|-------------------------------------------------------------------------------------|------|--|--|
| |  | | | |
| Tipo de producto | Bidé suspendido | | | |
| Anchura x profundidad | 365 x 580 mm | | | |
| Peso | 20,5 kg | | | |
| Ctd. por palé | 20 pzs. | | | |
| Rebosadero | ✓ | | | |
| Plataforma para grifería | ✓ | | | |
| Incl. material de fijación | ✓ | | | |
| Fijación oculta | ✓ | | | |
| Color | Blanco Brillante | | | |
| | N.º de artículo | | | |
| ● | 2531150000 | 321€ | | |

| Artículos relacionados | | | | |
|-----------------------------|--------------------------------------|-----|--|--|
| Fijación | | | | |
| Anchura x profundidad | 345 x 120 mm | | | |
| Diámetro | Ø 12 mm | | | |
| Peso | 0,7 kg | | | |
| Apto para | Bidé suspendido / Inodoro suspendido | | | |
| | N.º de artículo | | | |
| Color embellecedor: Blanco | 0065000000 | 19€ | | |
| Color embellecedor: Cromado | 0065001000 | 19€ | | |






| Inodoro | | | | |
|----------------------------|-----------------------------------------------------------------------------------|-----------------------------------------------------------------------------------|-------------------------|------|
| |  |  | | |
| Tipo de producto | Inodoro suspendido | | Inodoro suspendido | |
| Anchura x profundidad | 365 x 575 mm | | 365 x 575 mm | |
| Peso | 24,1 kg | | 23,0 kg | |
| Ctd. por palé | 16 pzs. | | 20 pzs. | |
| Rimless | ✓ | | - | |
| Tipo de desagüe | Fondo hondo | | Fondo hondo | |
| Clase UWL | 1 | | 1 | |
| Descarga completa | 4,5 l | | 4,5 l | |
| Distancia entre fijaciones | 180 mm | | 180 mm | |
| Fijación oculta | ✓ | | ✓ | |
| Color | Blanco Brillante | | Blanco Brillante | |
| | N.º de artículo | | N.º de artículo | |
| | 2572090000 | 449€ | 2546090064 ¹ | 438€ |
| HyG | 2572092000 | 520€ | 2546092064 ¹ | 509€ |

| Artículos relacionados | | | | | | |
|--------------------------------|-------------------------------------------------------------------------------------|-------------------------------------------------------------------------------------|-------------------------------------------|------------|------------|------|
| Fijación | | | | | | |
| Anchura x profundidad | 345 x 120 mm | | 345 x 120 mm | | | |
| Diámetro | Ø 12 mm | | Ø 12 mm | | | |
| Peso | 0,7 kg | | 0,7 kg | | | |
| Apto para | Bidé suspendido / Inodoro sus- pendido | | Bidé suspendido / Inodoro sus- pendido | | | |
| | N.º de artículo | | N.º de artículo | | | |
| Color embellecedor: Blanco | 0065000000 | 19€ | 0065000000 | 19€ | | |
| Color embellecedor: Cromado | 0065001000 | 19€ | 0065001000 | 19€ | | |
| Set de insonorización | | | | | | |
| Peso | 0,2 kg | | 0,2 kg | | | |
| Apto para | Inodoro suspendido | | Inodoro suspendido | | | |
| | N.º de artículo | | N.º de artículo | | | |
| | 0050900000 | 39€ | 0050900000 | 39€ | | |
| Asiento de inodoro | | | | | | |
| |  |  | | | | |
| Peso | 1,9 kg | | 1,9 kg | | | |
| Ctd. por palé | 126 pzs. | | 126 pzs. | | | |
| Envolverte | ✓ | | ✓ | | | |
| Color del asiento | Blanco Brillante | | Blanco Brillante | | | |
| | N.º de artículo | | N.º de artículo | | | |
| Material de la bisagra: |  | 0069610000 | 119€ | 0069610000 | 119€ | |
| Acero inoxidable |  |  | 0069690000 | 253€ | 0069690000 | 253€ |

¹ No se recomienda para bastidores con extracción de olores

Architec

Design by Prof. Frank Huster

| Sets de inodoro | | | | |
|------------------------------------------|-------------------------------------------------------------------------------------|-------------------------------------------------------------------------------------|------------|--|
| | |  | | |
| Tipo de producto | Set inodoro suspendido | | | |
| Dimensiones de embalaje | 400 x 400 x 600 mm | | | |
| Peso | 26,1 kg | | | |
| Ctd. por palé | 12 pzs. | | | |
| | N.º de artículo | | | |
| Wondergliss: No | 45720900A1 | 702€ | | |
| Set de artículos | | | | |
| | |  | | |
| Inodoro suspendido | | | | |
| Tipo de producto | Inodoro suspendido | | | |
| Anchura x profundidad | 365 x 575 mm | | | |
| Peso | 24,1 kg | | | |
| Rimless | ✓ | | | |
| Tipo de desagüe | Fondo hondo | | | |
| Clase UWL | 1 | | | |
| Descarga completa | 4,5 l | | | |
| Distancia entre fijaciones | 180 mm | | | |
| Fijación oculta | ✓ | | | |
| Color | Blanco Brillante | | | |
| | N.º de artículo | | | |
| Wondergliss: No | 2572090000 | | | |
| | |  | | |
| Asiento de inodoro | | | | |
| Tipo de producto | Asiento de inodoro | | | |
| Peso | 1,9 kg | | | |
| Envolverte | ✓ | | | |
| Color del asiento | Blanco Brillante | | | |
| | N.º de artículo | | | |
| Material de la bisagra: Acero inoxidable |  |  | 0069690000 | |

| Lavabos | | | | | | |
|----------------------------------|-------------------------|------|-------------------------|------|-------------------------|------|
| | | | | | | |
| Tipo de producto | Lavabo sobre encimera | | Lavabo sobre encimera | | Lavabo sobre encimera | |
| Anchura x profundidad | Ø 420 mm | | 420 x 420 mm | | 550 x 420 mm | |
| Peso | 7,0 kg | | 8,2 kg | | 11,7 kg | |
| Ctd. por palé | 21 pzs. | | 21 pzs. | | 21 pzs. | |
| Tipo de montaje | Encimera | | Encimera | | Encimera | |
| Tipo de material | Cerámica sanitaria | | Cerámica sanitaria | | Cerámica sanitaria | |
| Rebosadero | ✓ | | ✓ | | ✓ | |
| Plataforma para grifería | - | | - | | - | |
| Parte inferior vitrificada | - | | - | | - | |
| Posición del seno | Centro | | Centro | | Centro | |
| Posición del desagüe | Centro | | Centro | | Centro | |
| Apto para muebles | ✓ | | ✓ | | ✓ | |
| incl. embellecedor de rebosadero | ✓ | | ✓ | | ✓ | |
| Incl. material de fijación | ✓ | | ✓ | | ✓ | |
| Color | Blanco Brillante | | Blanco Brillante | | Blanco Brillante | |
| | N.º de artículo | | N.º de artículo | | N.º de artículo | |
| ☒ | 0325420000 ¹ | 567€ | 0333420000 ¹ | 500€ | 0334520000 ¹ | 640€ |

| Artículos relacionados | | | | | | |
|------------------------|-----------------------|------------|-----------------------|------------|-----------------------|------------|
| Válvula manual | | | | | | |
| Diámetro | Ø 63,5 mm | | Ø 63,5 mm | | Ø 63,5 mm | |
| Apto para | Lavabo con rebosadero | | Lavabo con rebosadero | | Lavabo con rebosadero | |
| | N.º de modelo | | N.º de modelo | | N.º de modelo | |
| | 005052 | Desde 101€ | 005052 | Desde 101€ | 005052 | Desde 101€ |

¹ No disponible en Wondergliss

Cape Cod

Design by Philippe Starck

| Lavabos | | | | | | | |
|----------------------------|------------------------|------------|------------------------|------------|------------------------|------------|------------------------|
| | | | | | | | |
| Tipo de producto | Lavabo sobre encimera | | Lavabo sobre encimera | | Lavabo sobre encimera | | Lavabo sobre encimera |
| Anchura x profundidad | 400 x 360 mm | | Ø 430 mm | | 430 x 430 mm | | 460 x 460 mm |
| Peso | 4,8 kg | | 5,8 kg | | 7,4 kg | | 8,0 kg |
| Ctd. por palé | 28 pzs. | | 24 pzs. | | 24 pzs. | | 26 pzs. |
| Tipo de montaje | Encimera | | Encimera | | Encimera | | Encimera |
| Tipo de material | DuraCeram® | | DuraCeram® | | DuraCeram® | | DuraCeram® |
| Rebosadero | - | | - | | - | | - |
| Plataforma para grifería | - | | - | | - | | - |
| Orificio para grifería | - | | - | | - | | ✓ |
| Parte inferior vitrificada | - | | - | | - | | - |
| Posición del seno | Centro | | Centro | | Centro | | Centro |
| Posición del desagüe | Centro | | Centro | | Centro | | Centro |
| Apto para muebles | ✓ | | ✓ | | ✓ | | ✓ |
| Color | Blanco Brillante | | Blanco Brillante | | Blanco Brillante | | Blanco Brillante |
| | N.º de artículo | | N.º de artículo | | N.º de artículo | | N.º de artículo |
| ⊗ | 2328400000 | 485€ | 2328430000 | 533€ | 2340430000 | 533€ | |
| ● | | | | | | | 2340460000 683€ |
| Color | Blanco Satén mate | | Blanco Satén mate | | Blanco Satén mate | | Blanco Satén mate |
| | N.º de artículo | | N.º de artículo | | N.º de artículo | | N.º de artículo |
| ⊗ | 2328403200 | 605€ | 2328433200 | 664€ | 2340433200 | 664€ | |
| ● | | | | | | | 2340463200 854€ |
| Artículos relacionados | | | | | | | |
| Sifón de diseño | | | | | | | |
| | N.º de modelo | | N.º de modelo | | N.º de modelo | | N.º de modelo |
| | 005036 | Desde 221€ | 005036 | Desde 221€ | 005036 | Desde 221€ | 005036 |
| | | | | | | | Desde 221€ |
| Sombrero de desagüe | | | | | | | |
| Díámetro | Ø 72 mm | | Ø 72 mm | | Ø 72 mm | | Ø 72 mm |
| Apto para | Lavabo sin rebosadero | | Lavabo sin rebosadero | | Lavabo sin rebosadero | | Lavabo sin rebosadero |
| | N.º de modelo | | N.º de modelo | | N.º de modelo | | N.º de modelo |
| | 005024 | Desde 94€ | 005024 | Desde 94€ | 005024 | Desde 94€ | 005024 |
| | | | | | | | Desde 94€ |

| Lavabos | | | | | |
|----------------------------|-----------------------------------------------------------------------------------|-----------------------------------------------------------------------------------|------------------------------------------------------------------------------------|------------|------------------------|
| |  |  |  | | |
| Tipo de producto | Lavabo sobre encimera | | Lavabo sobre encimera | | Lavabo sobre encimera |
| Anchura x profundidad | Ø 480 mm | | 500 x 405 mm | | 550 x 400 mm |
| Peso | 7,0 kg | | 6,1 kg | | 8,5 kg |
| Ctd. por palé | 26 pzs. | | 24 pzs. | | 24 pzs. |
| Tipo de montaje | Encimera | | Encimera | | Encimera |
| Tipo de material | DuraCeram® | | DuraCeram® | | DuraCeram® |
| Rebosadero | - | | - | | - |
| Plataforma para grifería | - | | - | | - |
| Orificio para grifería | ✓ | | - | | - |
| Parte inferior vitrificada | - | | - | | - |
| Posición del seno | Centro | | Centro | | Centro |
| Posición del desagüe | Centro | | Centro | | Centro |
| Apto para muebles | ✓ | | ✓ | | ✓ |
| Color | Blanco Brillante | | Blanco Brillante | | Blanco Brillante |
| | N.º de artículo | | N.º de artículo | | N.º de artículo |
| ☒ | | | 2339500000 | | 638€ |
| ● | 2328480000 | 655€ | | | 2347550000 |
| | | | | | 581€ |
| Color | Blanco Satén mate | | Blanco Satén mate | | Blanco Satén mate |
| | N.º de artículo | | N.º de artículo | | N.º de artículo |
| ☒ | | | 2339503200 | | 795€ |
| ● | 2328483200 | 822€ | | | 2347553200 |
| | | | | | 725€ |
| Artículos relacionados | | | | | |
| Sifón de diseño | | | | | |
| | N.º de modelo | | N.º de modelo | | N.º de modelo |
| | 005036 | Desde 221€ | 005036 | Desde 221€ | 005036 |
| | | | | | Desde 221€ |
| Sombrero de desagüe | | | | | |
| Diámetro | Ø 72 mm | | Ø 72 mm | | Ø 72 mm |
| Apto para | Lavabo sin rebosadero | | Lavabo sin rebosadero | | Lavabo sin rebosadero |
| | N.º de modelo | | N.º de modelo | | N.º de modelo |
| | 005024 | Desde 94€ | 005024 | Desde 94€ | 005024 |
| | | | | | Desde 94€ |

D-Code

| Lavabos | | | | | | | | |
|----------------------------|-------------------------------|--|-------------------------------|--|---------------------------------|--|------------------------|--|
| | | | | | | | | |
| Tipo de producto | Lavabo | | Lavabo | | Lavabo | | Lavabo | |
| Anchura x profundidad | 650 x 485 mm | | 850 x 485 mm | | 1050 x 480 mm | | 550 x 430 mm | |
| Peso | 20,1 kg | | 25,0 kg | | 30,5 kg | | 16,1 kg | |
| Ctd. por palé | 18 pzs. | | 8 pzs. | | 8 pzs. | | 24 pzs. | |
| Tipo de montaje | Suspendido | | Suspendido | | Suspendido | | Suspendido | |
| Tipo de material | Cerámica sanitaria | | Cerámica sanitaria | | Cerámica sanitaria | | Cerámica sanitaria | |
| Rebosadero | ✓ | | ✓ | | ✓ | | ✓ | |
| Plataforma para grifería | ✓ | | ✓ | | ✓ | | ✓ | |
| Parte inferior vitrificada | ✓ | | ✓ | | ✓ | | ✓ | |
| Posición del seno | Centro | | Centro | | Centro | | Centro | |
| Posición del desagüe | Centro | | Centro | | Centro | | Centro | |
| Apto para muebles | ✓ | | ✓ | | ✓ | | - | |
| Incl. material de fijación | ✓ | | ✓ | | ✓ | | ✓ | |
| Color | Blanco Brillante | | Blanco Brillante | | Blanco Brillante | | Blanco Brillante | |
| | N.º de artículo | | N.º de artículo | | N.º de artículo | | N.º de artículo | |
| ● | 03426500002 ¹ 341€ | | 03428500002 ¹ 376€ | | 03421000002 ^{1,2} 421€ | | 23105500002 78€ | |

| Artículos relacionados | | | | | | | | |
|--------------------------------------|---------------------------------------------|--|---------------------------------------------|--|---------------------------------------------|--|---------------------------------------------|--|
| | | | | | | | | |
| Semipedestal | 245 x 268 mm | | 245 x 268 mm | | 245 x 268 mm | | 245 x 268 mm | |
| Anchura x profundidad | 245 x 268 mm | | 245 x 268 mm | | 245 x 268 mm | | 245 x 268 mm | |
| Peso | 5,5 kg | | 5,5 kg | | 5,5 kg | | 5,5 kg | |
| Ctd. por palé | 40 pzs. | | 40 pzs. | | 40 pzs. | | 40 pzs. | |
| Tipo de montaje | Suspendido | | Suspendido | | Suspendido | | Suspendido | |
| | N.º de artículo | | N.º de artículo | | N.º de artículo | | N.º de artículo | |
| Blanco Brillante | 08571800002 ³ 72€ | | 08571800002 ³ 72€ | | 08571800002 ³ 72€ | | 08571800002 ³ 72€ | |
| Fijación | 150 x 60 mm | | 150 x 60 mm | | 150 x 60 mm | | 150 x 60 mm | |
| Anchura x profundidad | 150 x 60 mm | | 150 x 60 mm | | 150 x 60 mm | | 150 x 60 mm | |
| Diámetro | Ø 6 mm | | Ø 6 mm | | Ø 6 mm | | Ø 6 mm | |
| Peso | 0,1 kg | | 0,1 kg | | 0,1 kg | | 0,1 kg | |
| Apto para | Inodoro de pie / Bidé de pie / Semipedestal | | Inodoro de pie / Bidé de pie / Semipedestal | | Inodoro de pie / Bidé de pie / Semipedestal | | Inodoro de pie / Bidé de pie / Semipedestal | |
| | N.º de artículo | | N.º de artículo | | N.º de artículo | | N.º de artículo | |
| Color embellecedor: Cromado / Blanco | 0067011000 6€ | | 0067011000 6€ | | 0067011000 6€ | | 0067011000 6€ | |
| | | | | | | | | |
| Pedestal | 170 x 190 mm | | 170 x 190 mm | | 170 x 190 mm | | 170 x 190 mm | |
| Anchura x profundidad | 170 x 190 mm | | 170 x 190 mm | | 170 x 190 mm | | 170 x 190 mm | |
| Ctd. por palé | 35 pzs. | | 35 pzs. | | 35 pzs. | | 35 pzs. | |
| Peso | 10,4 kg | | 10,4 kg | | 10,4 kg | | 10,4 kg | |
| | N.º de artículo | | N.º de artículo | | N.º de artículo | | N.º de artículo | |
| Blanco Brillante | 08632700002 55€ | | 08632700002 55€ | | 08632700002 55€ | | 08632700002 55€ | |
| | | | | | | | | |
| Toallero | 0,5 kg | | 0,6 kg | | | | | |
| Peso | 0,5 kg | | 0,6 kg | | | | | |
| Tipo de montaje | Montaje debajo de lavabo | | Montaje debajo de lavabo | | | | | |
| | N.º de artículo | | N.º de artículo | | | | | |
| Cromado | 0030361000 258€ | | 0030351000 278€ | | | | | |
| | N.º de artículo | | N.º de artículo | | | | | |
| Válvula manual | Ø 63,5 mm | | Ø 63,5 mm | | Ø 63,5 mm | | Ø 63,5 mm | |
| Diámetro | Ø 63,5 mm | | Ø 63,5 mm | | Ø 63,5 mm | | Ø 63,5 mm | |
| Apto para | Lavabo con rebosadero | | Lavabo con rebosadero | | Lavabo con rebosadero | | Lavabo con rebosadero | |
| | N.º de modelo | | N.º de modelo | | N.º de modelo | | N.º de modelo | |
| | 005052 Desde 101€ | | 005052 Desde 101€ | | 005052 Desde 101€ | | 005052 Desde 101€ | |

¹ En combinación con el mueble bajo lavabo se recomienda el sifón ahorrador de espacio #005076

² Para fijar los lavabos a partir de un tamaño de 1000 mm, se necesitan dos fijaciones con el número de artículo # 6951000000

³ fijación incl.

| Lavabos | | | | | | | | |
|----------------------------|------------------------|-----|------------------------|-----|------------------------|-----|------------------------|-----|
| | | | | | | | | |
| Tipo de producto | Lavabo | | Lavabo Med | | Lavabo Med | | Lavabo Med | |
| Anchura x profundidad | 600 x 460 mm | | 650 x 500 mm | | 550 x 430 mm | | 600 x 460 mm | |
| Peso | 17,8 kg | | 21,6 kg | | 16,1 kg | | 17,8 kg | |
| Ctd. por palé | 21 pzs. | | 18 pzs. | | 24 pzs. | | 21 pzs. | |
| Tipo de montaje | Suspendido | | Suspendido | | Suspendido | | Suspendido | |
| Tipo de material | Cerámica sanitaria | | Cerámica sanitaria | | Cerámica sanitaria | | Cerámica sanitaria | |
| Rebosadero | ✓ | | ✓ | | - | | - | |
| Plataforma para grifería | ✓ | | ✓ | | ✓ | | ✓ | |
| Parte inferior vitrificada | ✓ | | ✓ | | ✓ | | ✓ | |
| Posición del seno | Centro | | Centro | | Centro | | Centro | |
| Posición del desagüe | Centro | | Centro | | Centro | | Centro | |
| Apto para muebles | - | | - | | - | | - | |
| Incl. material de fijación | ✓ | | ✓ | | ✓ | | ✓ | |
| Color | Blanco Brillante | | Blanco Brillante | | Blanco Brillante | | Blanco Brillante | |
| | N.º de artículo | | N.º de artículo | | N.º de artículo | | N.º de artículo | |
| ☒ | | | | | 23115500702 | 73€ | 23116000702 | 84€ |
| ● | 23106000002 | 79€ | 23106500002 | 83€ | 23115500002 | 73€ | 23116000002 | 84€ |





| Artículos relacionados | | | | | | | | |
|--------------------------------------|---------------------------------------------|------------|---------------------------------------------|------------|--|--|--|--|
| | | | | | | | | |
| Semipedestal | 245 x 268 mm | | 245 x 268 mm | | | | | |
| Anchura x profundidad | 245 x 268 mm | | 245 x 268 mm | | | | | |
| Peso | 5,5 kg | | 5,5 kg | | | | | |
| Ctd. por palé | 40 pzs. | | 40 pzs. | | | | | |
| Tipo de montaje | Suspendido | | Suspendido | | | | | |
| | N.º de artículo | | N.º de artículo | | | | | |
| Blanco Brillante | 08571800002 ¹ | 72€ | 08571800002 ¹ | 72€ | | | | |
| Fijación | 150 x 60 mm | | 150 x 60 mm | | | | | |
| Anchura x profundidad | 150 x 60 mm | | 150 x 60 mm | | | | | |
| Diámetro | Ø 6 mm | | Ø 6 mm | | | | | |
| Peso | 0,1 kg | | 0,1 kg | | | | | |
| Apto para | Inodoro de pie / Bidé de pie / Semipedestal | | Inodoro de pie / Bidé de pie / Semipedestal | | | | | |
| | N.º de artículo | | N.º de artículo | | | | | |
| Color embellecedor: Cromado / Blanco | 0067011000 | 6€ | 0067011000 | 6€ | | | | |
| | | | | | | | | |
| Pedestal | 170 x 190 mm | | 170 x 190 mm | | | | | |
| Anchura x profundidad | 170 x 190 mm | | 170 x 190 mm | | | | | |
| Ctd. por palé | 35 pzs. | | 35 pzs. | | | | | |
| Peso | 10,4 kg | | 10,4 kg | | | | | |
| | N.º de artículo | | N.º de artículo | | | | | |
| Blanco Brillante | 08632700002 | 55€ | 08632700002 | 55€ | | | | |
| Válvula manual | Ø 63,5 mm | | Ø 63,5 mm | | | | | |
| Diámetro | Ø 63,5 mm | | Ø 63,5 mm | | | | | |
| Apto para | Lavabo con rebosadero | | Lavabo con rebosadero | | | | | |
| | N.º de modelo | | N.º de modelo | | | | | |
| | 005052 | Desde 101€ | 005052 | Desde 101€ | | | | |

¹ fijación incl.

D-Code
Lavabos

| | | | | |
|----------------------------|-----------------------------------------------------------------------------------|-----------------------------------------------------------------------------------|------------------------------------------------------------------------------------|-------------------------------------------------------------------------------------|
| |  |  |  |  |
| Tipo de producto | Lavabo Med | Lavabo doble | Lavabo Vital & | Lavabo Vital Med & |
| Anchura x profundidad | 850 x 480 mm | 1200 x 490 mm | 600 x 555 mm | 600 x 555 mm |
| Peso | 25,0 | 36,1 kg | 18,6 kg | 18,6 kg |
| Ctd. por palé | 8 pzs. | 12 pzs. | 12 pzs. | 12 pzs. |
| Tipo de montaje | Suspendido | Suspendido | Suspendido | Suspendido |
| Tipo de material | Cerámica sanitaria | Cerámica sanitaria | Cerámica sanitaria | Cerámica sanitaria |
| Rebosadero | - | ✓ | ✓ | - |
| Plataforma para grifería | ✓ | ✓ | ✓ | ✓ |
| Parte inferior vitrificada | - | ✓ | ✓ | ✓ |
| Posición del seno | Centro | Centro | Centro | Centro |
| Posición del desagüe | Centro | Centro | Centro | Centro |
| Apto para muebles | - | ✓ | - | - |
| Incl. material de fijación | ✓ | ✓ | ✓ | ✓ |
| Color | Blanco Brillante | Blanco Brillante | Blanco Brillante | Blanco Brillante |
| | N.º de artículo | N.º de artículo | N.º de artículo | N.º de artículo |
| | 03528500002 | 03481200002 ^{1,2} | 23126000002 | 23136000002 |
| | 647€ | 657€ | 138€ | 138€ |

Artículos relacionados

| | | | |
|--------------------------------------|-------------------------------------------------------------------------------------|-------------------------------------------------------------------------------------|-----------------------|
| |  | | |
| Semipedestal | | | |
| Anchura x profundidad | | 245 x 268 mm | |
| Peso | | 5,5 kg | |
| Ctd. por palé | | 40 pzs. | |
| Tipo de montaje | | Suspendido | |
| | | N.º de artículo | |
| Blanco Brillante | | 08571800002 ³ | 72€ |
| Fijación | | | |
| Anchura x profundidad | | 150 x 60 mm | |
| Diámetro | | Ø 6 mm | |
| Peso | | 0,1 kg | |
| Apto para | | Inodoro de pie / Bidé de pie / Semipedestal | |
| | | N.º de artículo | |
| Color embellecedor: Cromado / Blanco | | 0067011000 | 6€ |
| |  | | |
| Pedestal | | | |
| Anchura x profundidad | | 170 x 190 mm | |
| Ctd. por palé | | 35 pzs. | |
| Peso | | 10,4 kg | |
| | | N.º de artículo | |
| Blanco Brillante | | 08632700002 | 55€ |
| |  |  | |
| Toallero | | | |
| Peso | 0,5 kg | 0,8 kg | |
| Tipo de montaje | Montaje debajo de lavabo | Montaje debajo de lavabo | |
| | N.º de artículo | N.º de artículo | |
| Cromado | 0030361000 | 258€ | 0030331000 |
| | | | 287€ |
| Válvula manual | | | |
| Diámetro | | Ø 63,5 mm | Ø 63,5 mm |
| Apto para | | Lavabo con rebosadero | Lavabo con rebosadero |
| | | N.º de modelo | N.º de modelo |
| | | 005052 | Desde 101€ |
| | | Desde 101€ | 005052 |
| | | | Desde 101€ |

¹ Para fijar los lavabos a partir de un tamaño de 1000 mm, se necesitan dos fijaciones con el número de artículo # 6951000000

² En combinación con el mueble bajo lavabo se recomienda el sifón ahorrador de espacio #005076

³ fijación incl.

| Lavabos | | | | | | | |
|----------------------------|----------------------------------|--------------------------|------------------------|-----|--------------------------|-----|------------------------|
| | | | | | | | |
| Tipo de producto | Lavamanos | | Lavamanos | | Lavamanos | | Lavamanos Med |
| Anchura x profundidad | 360 x 270 mm | | 450 x 340 mm | | 500 x 220 mm | | 450 x 340 mm |
| Peso | 5,5 kg | | 10,2 kg | | 7,0 kg | | 10,2 kg |
| Ctd. por palé | 42 pzs. | | 36 pzs. | | 40 pzs. | | 36 pzs. |
| Tipo de montaje | Suspendido | | Suspendido | | Suspendido | | Suspendido |
| Tipo de material | Cerámica sanitaria | | Cerámica sanitaria | | Cerámica sanitaria | | Cerámica sanitaria |
| Rebosadero | ✓ | | ✓ | | ✓ | | - |
| Plataforma para grifería | ✓ | | ✓ | | ✓ | | ✓ |
| Parte inferior vitrificada | ✓ | | ✓ | | ✓ | | ✓ |
| Posición del seno | Centro | | Centro | | Centro | | Centro |
| Posición del desagüe | Centro | | Centro | | Centro | | Centro |
| Apto para muebles | - | | - | | - | | - |
| Incl. material de fijación | ✓ | | ✓ | | ✓ | | ✓ |
| Color | Blanco Brillante | | Blanco Brillante | | Blanco Brillante | | Blanco Brillante |
| | N.º de artículo | | N.º de artículo | | N.º de artículo | | N.º de artículo |
| ⊗ | | | | | | | 07074500702 63€ |
| | | | 07054500002 | 59€ | | | 07074500002 63€ |
| ● | Orificio para grifería derecha | 07053600082 ¹ | 68€ | | 07065000082 ¹ | 68€ | |
| | Orificio para grifería izquierda | 07053600092 ¹ | 68€ | | 07065000092 ¹ | 68€ | |

| Artículos relacionados | | | | | | | |
|--------------------------------------|--|-----------------------|---------------------------------------------|--------|-----------------------|--------|------------|
| | | | | | | | |
| Semipedestal | | | | | | | |
| Anchura x profundidad | | | 215 x 213 mm | | | | |
| Peso | | | 4,6 kg | | | | |
| Ctd. por palé | | | 60 pzs. | | | | |
| Tipo de montaje | | | Suspendido | | | | |
| | | | N.º de artículo | | | | |
| Blanco Brillante | | | 08571700002 ² | 72€ | | | |
| Fijación | | | | | | | |
| Anchura x profundidad | | | 150 x 60 mm | | | | |
| Diámetro | | | Ø 6 mm | | | | |
| Peso | | | 0,1 kg | | | | |
| Apto para | | | Inodoro de pie / Bidé de pie / Semipedestal | | | | |
| | | | N.º de artículo | | | | |
| Color embellecedor: Cromado / Blanco | | | 0067011000 | 6€ | | | |
| Válvula manual | | | | | | | |
| Diámetro | | Ø 63,5 mm | Ø 63,5 mm | | Ø 63,5 mm | | |
| Apto para | | Lavabo con rebosadero | Lavabo con rebosadero | | Lavabo con rebosadero | | |
| | | N.º de modelo | N.º de modelo | | N.º de modelo | | |
| | | 005052 | Desde 101€ | 005052 | Desde 101€ | 005052 | Desde 101€ |

¹ Obligatorio en combinación con un sifón de botella
² fijación incl.


D-Code

| Lavabos | | | | | | | | |
|------------------------------------------------|------------------------|--|------------------------|--|------------------------|--|------------------------|--|
| | | | | | | | | |
| Tipo de producto | Lavabo empotrado | | Lavabo semi-empotrado | | Lavabo empotrado | | Lavabo empotrado | |
| Anchura x profundidad | 545 x 435 mm | | 550 x 440 mm | | 495 x 290 mm | | 550 x 400 mm | |
| Peso | 11,4 kg | | 14,6 kg | | 10,0 kg | | 9,4 kg | |
| Ctd. por palé | 32 pzs. | | 28 pzs. | | 32 pzs. | | 28 pzs. | |
| Tipo de montaje | Empotrado desde arriba | | Empotrado desde arriba | | Empotrado desde abajo | | Empotrado desde abajo | |
| Tipo de material | Cerámica sanitaria | | Cerámica sanitaria | | Cerámica sanitaria | | Cerámica sanitaria | |
| Rebosadero | ✓ | | ✓ | | ✓ | | ✓ | |
| Plataforma para grifería | ✓ | | ✓ | | - | | - | |
| Parte inferior vitrificada | - | | ✓ | | - | | - | |
| Apto para muebles | ✓ | | - | | ✓ | | ✓ | |
| Incl. fijación para lavabo empotrado en madera | - | | ✓ | | ✓ | | ✓ | |
| Color | Blanco Brillante | | Blanco Brillante | | Blanco Brillante | | Blanco Brillante | |
| | N.º de artículo | | N.º de artículo | | N.º de artículo | | N.º de artículo | |
| ☒ | | | | | 0338490000 | | 121€ | |
| ● | 0337540000 | | 104€ | | 0339550000 | | 201€ | |

| Artículos relacionados | | | | | | | | |
|------------------------|-----------------------|--|-----------------------|--|------------------------|--|------------------------|--|
| Fijación | | | | | | | | |
| Anchura x profundidad | | | | | 10 x 40 mm | | 10 x 40 mm | |
| Peso | | | | | 0,2 kg | | 0,2 kg | |
| Tipo de montaje | | | | | En encimeras minerales | | En encimeras minerales | |
| Apto para | | | | | Lavabo empotrado | | Lavabo empotrado | |
| | | | | | N.º de artículo | | N.º de artículo | |
| | | | | | 0050280000 | | 25€ | |
| | | | | | | | 0050280000 | |
| | | | | | | | 25€ | |
| Válvula manual | | | | | | | | |
| Diámetro | Ø 63,5 mm | | Ø 63,5 mm | | Ø 63,5 mm | | Ø 63,5 mm | |
| Apto para | Lavabo con rebosadero | | Lavabo con rebosadero | | Lavabo con rebosadero | | Lavabo con rebosadero | |
| | N.º de modelo | | N.º de modelo | | N.º de modelo | | N.º de modelo | |
| | 005052 | | Desde 101€ | | 005052 | | Desde 101€ | |
| | | | | | 005052 | | Desde 101€ | |
| | | | | | | | 005052 | |
| | | | | | | | Desde 101€ | |

| Bidés | | | | | | | | |
|----------------------------|------------------------|--|-------------------------|--|------------------------|--|------------------------|--|
| | | | | | | | | |
| Tipo de producto | Bidé suspendido | | Bidé suspendido Compact | | Bidé de pie | | Bidé de pie | |
| Anchura x profundidad | 355 x 545 mm | | 350 x 480 mm | | 360 x 560 mm | | 350 x 540 mm | |
| Peso | 17,4 kg | | 15,8 kg | | 20,5 kg | | 17,6 kg | |
| Ctd. por palé | 20 pzs. | | 20 pzs. | | 20 pzs. | | 20 pzs. | |
| Cerrado hasta pared | - | | - | | ✓ | | - | |
| Compacto | - | | ✓ | | - | | - | |
| Rebosadero | ✓ | | ✓ | | ✓ | | ✓ | |
| Plataforma para grifería | ✓ | | ✓ | | ✓ | | ✓ | |
| Incl. material de fijación | - | | - | | ✓ | | ✓ | |
| Color | Blanco Brillante | | Blanco Brillante | | Blanco Brillante | | Blanco Brillante | |
| | N.º de artículo | | N.º de artículo | | N.º de artículo | | N.º de artículo | |
| ● | 22571500002 | | 119€ | | 22371500002 | | 123€ | |
| | | | | | 22411000002 | | 146€ | |
| | | | | | | | 22381000002 | |
| | | | | | | | 119€ | |

| Artículos relacionados | | | | | | | | |
|------------------------|-----------------------------------|--|-----------------------------------|--|------------|--|-----|--|
| Fijación | | | | | | | | |
| Anchura x profundidad | 345 x 120 mm | | 345 x 120 mm | | | | | |
| Diámetro | Ø 12 mm | | Ø 12 mm | | | | | |
| Peso | 0,7 kg | | 0,7 kg | | | | | |
| Apto para | Bidé suspendido / Inodoro suspen- | | Bidé suspendido / Inodoro suspen- | | | | | |
| | dido | | dido | | | | | |
| | N.º de artículo | | N.º de artículo | | | | | |
| Color embellecedor: | 0065000000 | | 19€ | | 0065000000 | | 19€ | |
| Blanco | | | | | | | | |
| Color embellecedor: | 0065001000 | | 19€ | | 0065001000 | | 19€ | |
| Cromado | | | | | | | | |

| Bidés | | | | |
|----------------------------|-----------------------------------------------------------------------------------|-----|--|--|
| |  | | | |
| Tipo de producto | Bidé de pie | | | |
| Anchura x profundidad | 355 x 525 mm | | | |
| Peso | 18,0 kg | | | |
| Ctd. por palé | 20 pzs. | | | |
| Compacto | ✓ | | | |
| Rebosadero | ✓ | | | |
| Plataforma para grifería | ✓ | | | |
| Incl. material de fijación | ✓ | | | |
| Color | Blanco Brillante | | | |
| | N.º de artículo | | | |
| ● | 22371000002 | 88€ | | |







D-Code

| Inodoro | | | | | | | | |
|----------------------------|------------------------|--|------------------------|--|------------------------|--|----------------------------|--|
| | | | | | | | | |
| Tipo de producto | Inodoro suspendido | | Inodoro suspendido | | Inodoro suspendido | | Inodoro suspendido Compact | |
| Anchura x profundidad | 355 x 545 mm | | 355 x 545 mm | | 355 x 540 mm | | 350 x 480 mm | |
| Peso | 24,3 kg | | 20,0 kg | | 18,2 kg | | 13,8 kg | |
| Ctd. por palé | 20 pzs. | | 20 pzs. | | 20 pzs. | | 20 pzs. | |
| Rimless | ✓ | | - | | - | | - | |
| Tipo de desagüe | Fondo hondo | | Fondo hondo | | Fondo plano | | Fondo hondo | |
| Compacto | - | | - | | - | | ✓ | |
| Clase UWL | 1 | | 1 | | 2 | | 2 | |
| Descarga completa | 4,5 l | | 4,5 l | | 6 l | | 6 l | |
| Distancia entre fijaciones | 180 mm | | 180 mm | | 180 mm | | 180 mm | |
| Color | Blanco Brillante | | Blanco Brillante | | Blanco Brillante | | Blanco Brillante | |
| | N.º de artículo | | N.º de artículo | | N.º de artículo | | N.º de artículo | |
| | 25700900002 189€ | | 25350900002 141€ | | 22100900002 185€ | | 22110900002 154€ | |
| HyG | 25700920002 260€ | | 25350920002 212€ | | 22100920002 256€ | | 22110920002 225€ | |

| Artículos relacionados | | | | | | | | |
|------------------------------|--------------------------------------|--|--------------------------------------|--|--------------------------------------|--|--------------------------------------|--|
| Fijación | | | | | | | | |
| Anchura x profundidad | 345 x 120 mm | | 345 x 120 mm | | 345 x 120 mm | | 345 x 120 mm | |
| Diámetro | Ø 12 mm | | Ø 12 mm | | Ø 12 mm | | Ø 12 mm | |
| Peso | 0,7 kg | | 0,7 kg | | 0,7 kg | | 0,7 kg | |
| Apto para | Bidé suspendido / Inodoro suspendido | | Bidé suspendido / Inodoro suspendido | | Bidé suspendido / Inodoro suspendido | | Bidé suspendido / Inodoro suspendido | |
| | N.º de artículo | | N.º de artículo | | N.º de artículo | | N.º de artículo | |
| Color embellecedor: Blanco | 0065000000 19€ | | 0065000000 19€ | | 0065000000 19€ | | 0065000000 19€ | |
| Color embellecedor: Cromado | 0065001000 19€ | | 0065001000 19€ | | 0065001000 19€ | | 0065001000 19€ | |
| Set de insonorización | | | | | | | | |
| Peso | 0,2 kg | | 0,2 kg | | 0,2 kg | | 0,2 kg | |
| Apto para | Inodoro suspendido | | Inodoro suspendido | | Inodoro suspendido | | Inodoro suspendido | |
| | N.º de artículo | | N.º de artículo | | N.º de artículo | | N.º de artículo | |
| | 0050900000 39€ | | 0050900000 39€ | | 0050900000 39€ | | 0050900000 39€ | |

| | | | | | | | | |
|--------------------------------------------|---|--|--|--|--|--|------------------------|-----------------|
| Asiento de inodoro | | | | | | | | |
| Peso | | | | | | | | |
| Ctd. por palé | | | | | | | 1,9 kg | |
| Compacto | | | | | | | 126 pzs. | |
| Color del asiento | | | | | | | ✓ | |
| | | | | | | | Blanco Brillante | |
| | | | | | | | N.º de artículo | |
| Material de la bisagra: Material sintético | ☞ | | | | | | | 0067390099 117€ |
| Material de la bisagra: Acero inoxidable | | | | | | | | 0067310099 63€ |



| | | | | | | | | |
|--------------------------------------------|------------------------|-----------------|------------------------|-----------------|------------------------|-----------------|--|--|
| Asiento de inodoro | | | | | | | | |
| Peso | 1,9 kg | | 1,9 kg | | 1,9 kg | | | |
| Ctd. por palé | 126 pzs. | | 126 pzs. | | 126 pzs. | | | |
| Color del asiento | Blanco Brillante | | Blanco Brillante | | Blanco Brillante | | | |
| | N.º de artículo | | N.º de artículo | | N.º de artículo | | | |
| Material de la bisagra: Material sintético | ☞ | 0067390000 120€ | | 0067390000 120€ | | 0067390000 120€ | | |
| Material de la bisagra: Acero inoxidable | | 0067310000 63€ | | 0067310000 63€ | | 0067310000 63€ | | |

| Inodoro | | | | |
|-------------------------------------------------------------------------------------|-------------------------------------------------------------------------------------------------------------------------------------------------------------------------|------------|------|--|
|  | | | | |
| Tipo de producto | Inodoro suspendido Vital  | | | |
| Anchura x profundidad | 360 x 700 mm | | | |
| Peso | 28,3 kg | | | |
| Ctd. por palé | 9 pzs. | | | |
| Tipo de desagüe | Fondo hondo | | | |
| Modelo apto movilidad reducida | ✓ | | | |
| Clase UWL | 1 | | | |
| Descarga completa | 4,5 l | | | |
| Distancia entre fijaciones | 180 mm | | | |
| Color | Blanco Brillante | | | |
| | N.º de artículo | | | |
| | 22280900002 | | 339€ | |
| HyG | 22280920002 | | 410€ | |
| Artículos relacionados | | | | |
| Fijación | | | | |
| Anchura x profundidad | 345 x 120 mm | | | |
| Diámetro | Ø 12 mm | | | |
| Peso | 0,7 kg | | | |
| Apto para | Bidé suspendido / Inodoro suspendido | | | |
| | N.º de artículo | | | |
| Color embellecedor: Blanco | 0065000000 | | 19€ | |
| Color embellecedor: Cromado | 0065001000 | | 19€ | |
| Set de insonorización | | | | |
| Peso | 0,2 kg | | | |
| Apto para | Inodoro suspendido | | | |
| | N.º de artículo | | | |
| | 0050900000 | | 39€ | |
| Asiento de inodoro | | | | |
|  | | | | |
| Peso | 2,1 kg | | | |
| Ctd. por palé | 108 pzs. | | | |
| Alargado | ✓ | | | |
| Modelo apto movilidad reducida | ✓ | | | |
| Color del asiento | Blanco Brillante | | | |
| | N.º de artículo | | | |
| Material de la bisagra: | | 0060310000 | 118€ | |
| Acero inoxidable |   | 0060390000 | 155€ | |
| Asiento de inodoro | | | | |
|  | | | | |
| Peso | 2,1 kg | | | |
| Ctd. por palé | 108 pzs. | | | |
| Alargado | ✓ | | | |
| Modelo apto movilidad reducida | ✓ | | | |
| Bisagra - eje | ✓ | | | |
| Tope angular | ✓ | | | |
| Color del asiento | Blanco Brillante | | | |
| | N.º de artículo | | | |
| Material de la bisagra: Acero inoxidable | | 0060410000 | 179€ | |

D-Code

Design by sieger design

Cerámica de baño

| | | ▼ | ▼ | ▼ | ▼ |
|---------------------------------------------|-----------------------------------------------------------------------------------|------|---|---|---|
| Asiento-aro para inodoro |  | | | | |
| Peso | 1,0 kg | | | | |
| Ctd. por palé | 108 pzs. | | | | |
| Alargado | ✓ | | | | |
| Color del asiento | Blanco Brillante | | | | |
| | N.º de artículo | | | | |
| Material de la bisagra: Acero inoxidable | 0060710000 | 73€ | | | |
| Asiento-aro para inodoro |  | | | | |
| Peso | 1,1 kg | | | | |
| Ctd. por palé | 108 pzs. | | | | |
| Alargado | ✓ | | | | |
| Bisagra - eje | ✓ | | | | |
| Tope angular | ✓ | | | | |
| Color del asiento | Blanco Brillante | | | | |
| | N.º de artículo | | | | |
| Material de la bisagra: Acero inoxidable | 0060910000 | 144€ | | | |

| Inodoro | | | | | | | | |
|----------------------------|------------------------|------|------------------------|-----|------------------------|------|---------------------------------|------|
| | | | | | | | | |
| Tipo de producto | Inodoro de pie | | Inodoro de pie | | Inodoro de pie | | Inodoro de pie para tanque bajo | |
| Anchura x profundidad | 355 x 560 mm | | 350 x 480 mm | | 350 x 530 mm | | 355 x 650 mm | |
| Peso | 22,0 kg | | 15,4 kg | | 21,7 kg | | 22,0 kg | |
| Ctd. por palé | 20 pzs. | | 16 pzs. | | 20 pzs. | | 12 pzs. | |
| Compacto | - | | ✓ | | - | | - | |
| Cerrado hasta pared | ✓ | | - | | - | | - | |
| Tipo de desagüe | Fondo hondo | | Fondo hondo | | Fondo hondo | | Fondo hondo | |
| Salida | Horizontal | | Horizontal | | Vertical | | Vertical | |
| Para tanque bajo | - | | - | | - | | ✓ | |
| Clase UWL | 2 | | 2 | | 2 | | 2 | |
| Descarga completa | 6 l | | 6 l | | 6 l | | 6 l | |
| Para alimentación variable | ✓ | | ✓ | | ✓ | | - | |
| Incl. material de fijación | ✓ | | ✓ | | ✓ | | ✓ | |
| Color | Blanco Brillante | | Blanco Brillante | | Blanco Brillante | | Blanco Brillante | |
| | N.º de artículo | | N.º de artículo | | N.º de artículo | | N.º de artículo | |
| | 21150900002 | 194€ | 21080900002 | 97€ | 21100100002 | 135€ | 21110100002 | 141€ |
| HyG | 21150920002 | 265€ | | | 21100120002 | 206€ | 21110120002 | 212€ |

| Artículos necesarios | | | | | | | |
|---------------------------------|-----------------|--|--|--|--|------------------------|------|
| | | | | | | | |
| Cisterna | | | | | | | |
| Anchura x profundidad | | | | | | 390 x 175 mm | |
| Ctd. por palé | | | | | | 48 pzs. | |
| Técnica de descarga | | | | | | Doble descarga | |
| Acabado de los pulsadores | | | | | | Cromado | |
| Tamaño de rosca entrada de agua | | | | | | 3/8 pulgadas | |
| Incl. mecanismo interior | | | | | | ✓ | |
| Pulsador incl. | | | | | | ✓ | |
| conexión oculta | | | | | | ✓ | |
| Posición de la toma de agua | | | | | | inferior izq. | |
| Peso | | | | | | 14,4 kg | |
| | | | | | | N.º de artículo | |
| 6/3 l | Clase UWL: 2 | | | | | 0927100004 | 131€ |
| | | | | | | | |
| Cisterna | | | | | | | |
| Anchura x profundidad | | | | | | 390 x 175 mm | |
| Ctd. por palé | | | | | | 48 pzs. | |
| Técnica de descarga | | | | | | Doble descarga | |
| Acabado de los pulsadores | | | | | | Cromado | |
| Tamaño de rosca entrada de agua | | | | | | 3/8 pulgadas | |
| Incl. mecanismo interior | | | | | | ✓ | |
| Pulsador incl. | | | | | | ✓ | |
| conexión oculta | | | | | | ✓ | |
| Posición de la toma de agua | | | | | | derecha / Izquierda | |
| Peso | | | | | | 12,5 kg | |
| | | | | | | N.º de artículo | |
| 6/3 l | Clase UWL: 2 | | | | | 0927000004 | 131€ |

D-Code



Design by sieger design

| | | | | |
|--------------------------------------------|--|--|--|-----------------------------|
| Cambio a surtido conexión posterior | | | | |
| Peso | | | | 0,2 kg |
| Posición de la toma de agua | | | | Centro |
| | | | | N.º de artículo |
| Cromado | | | | 0075081000 ¹ 38€ |




Artículos relacionados

| | | | | |
|------------------------------|------------------------|------------------------|------------------------|------------------------|
| Asiento de inodoro | | | | |
| Peso | 1,9 kg | 1,9 kg | 1,9 kg | 1,9 kg |
| Ctd. por palé | 126 pzs. | 126 pzs. | 126 pzs. | 126 pzs. |
| Color del asiento | Blanco Brillante | Blanco Brillante | Blanco Brillante | Blanco Brillante |
| | N.º de artículo | N.º de artículo | N.º de artículo | N.º de artículo |
| Material de la bisagra: | | | | |
| Material sintético | 0067390000 120€ | 0067390000 120€ | 0067390000 120€ | 0067390000 120€ |
| Material de la bisagra: | | | | |
| Acero inoxidable | 0067310000 63€ | 0067310000 63€ | 0067310000 63€ | 0067310000 63€ |
| Surtido conexión dual | | | | |
| Peso | 1,3 kg | 1,3 kg | | |
| Diámetro de la salida | 110 mm | 110 mm | | |
| Longitud ajustable | ✓ | ✓ | | |
| Incl. excéntrico | ✓ | ✓ | | |
| | N.º de artículo | N.º de artículo | | |
| Salida Vertical / Horizontal | 0014220000 98€ | 0014220000 98€ | | |

¹ Solo es necesario para el cambio de alimentación lateral a posterior

| Inodoro | | | | |
|------------------------------------------------------------------------|-----------------------------------------------------------------------------------|-----------------------------------------------------------------------------------|---------------------------------|------|
| |  |  | | |
| Tipo de producto | Inodoro de pie para tanque bajo | | Inodoro de pie para tanque bajo | |
| Anchura x profundidad | 355 x 650 mm | | 355 x 650 mm | |
| Peso | 18,6 kg | | 24,5 kg | |
| Ctd. por palé | 12 pzs. | | 12 pzs. | |
| Tipo de desagüe | Fondo hondo | | Fondo hondo | |
| Salida | Horizontal | | Horizontal | |
| Para tanque bajo | ✓ | | ✓ | |
| Clase UWL | 2 | | 2 | |
| Descarga completa | 6 l | | 6 l | |
| Dimensiones de salida para codo conexión salida vertical | - | | 155 - 235 mm | |
| Dimensiones de salida para surtido conexión opción vertical/horizontal | - | | 70 - 185 mm | |
| Longitud ajustable | - | | ✓ | |
| Incl. material de fijación | ✓ | | ✓ | |
| Color | Blanco Brillante | | Blanco Brillante | |
| | N.º de artículo | | N.º de artículo | |
| | 21110900002 | 121€ | 21180900002 | 246€ |
| HyG | 21110920002 | 193€ | 21180920002 | 317€ |
| Artículos necesarios | | | | |
| | | | | |
| | ▼ | ▼ | ▼ | ▼ |

D-Code

| | | | ▼ | ▼ | ▼ | ▼ |
|--------------------------------------------|-------|--------------|------------------------------------------------------------------------------------|-----------------------------------------------------------------------------------|------|---|
| | | |  |  | | |
| Cisterna | | | | | | |
| Anchura x profundidad | | | 390 x 175 mm | 390 x 175 mm | | |
| Ctd. por palé | | | 48 pzs. | 48 pzs. | | |
| Técnica de descarga | | | Doble descarga | Doble descarga | | |
| Acabado de los pulsadores | | | Cromado | Cromado | | |
| Tamaño de rosca entrada de agua | | | 3/8 pulgadas | 3/8 pulgadas | | |
| Incl. mecanismo interior | | | ✓ | ✓ | | |
| Pulsador incl. | | | ✓ | ✓ | | |
| conexión oculta | | | ✓ | ✓ | | |
| Posición de la toma de agua | | | inferior izq. | inferior izq. | | |
| | | | N.º de artículo | N.º de artículo | | |
| 13,4 kg | 6/3 l | Clase UWL: 2 | | 0940100004 | 131€ | |
| 14,4 kg | 6/3 l | Clase UWL: 2 | 0927100004 | 131€ | | |
| Posición de la toma de agua | | | | derecha / Izquierda / Centro | | |
| | | | | N.º de artículo | | |
| 13,4 kg | 6/3 l | Clase UWL: 2 | | 0940000004 | 131€ | |
| | | |  | | | |
| Cisterna | | | | | | |
| Anchura x profundidad | | | 390 x 175 mm | | | |
| Ctd. por palé | | | 48 pzs. | | | |
| Técnica de descarga | | | Doble descarga | | | |
| Acabado de los pulsadores | | | Cromado | | | |
| Tamaño de rosca entrada de agua | | | 3/8 pulgadas | | | |
| Incl. mecanismo interior | | | ✓ | | | |
| Pulsador incl. | | | ✓ | | | |
| conexión oculta | | | ✓ | | | |
| Posición de la toma de agua | | | derecha / Izquierda | | | |
| Peso | | | 12,5 kg | | | |
| | | | N.º de artículo | | | |
| 6/3 l | | Clase UWL: 2 | 0927000004 | 131€ | | |
| Cambio a surtido conexión posterior | | | | | | |
| Peso | | | 0,2 kg | | | |
| Posición de la toma de agua | | | Centro | | | |
| | | | N.º de artículo | | | |
| Cromado | | | 0075081000 ¹ | 38€ | | |
| Artículos relacionados | | | | | | |
| | | | ▼ | ▼ | ▼ | ▼ |








| | | ▼ | ▼ | ▼ | ▼ |
|------------------------------|--|------------------------|------------------------|------------------------|------|
| Asiento de inodoro | | | | | |
| Peso | | 1,9 kg | 1,9 kg | | |
| Ctd. por palé | | 126 pzs. | 126 pzs. | | |
| Color del asiento | | Blanco Brillante | Blanco Brillante | | |
| | | N.º de artículo | | N.º de artículo | |
| Material de la bisagra: | | 0067390000 | 120€ | 0067390000 | 120€ |
| Material sintético | | | | | |
| Material de la bisagra: | | 0067310000 | 63€ | 0067310000 | 63€ |
| Material de la bisagra: | | | | | |
| Acero inoxidable | | | | | |
| Codo conexión | | | | | |
| Peso | | | 0,6 kg | | |
| Color | | | Blanco | | |
| | | | N.º de artículo | | |
| | | | 0014150000 | 48€ | |
| Salida Vertical | | | 8990250000 | 98€ | |
| Codo conexión | | | | | |
| Peso | | | 1,2 kg | | |
| Incl. excéntrico | | | ✓ | | |
| Longitud ajustable | | | ✓ | | |
| | | | N.º de artículo | | |
| | | | 0014560000 | 48€ | |
| Surtido conexión dual | | | | | |
| Peso | | | 1,3 kg | | |
| Diámetro de la salida | | | 110 mm | | |
| Longitud ajustable | | | ✓ | | |
| Incl. excéntrico | | | ✓ | | |
| | | | N.º de artículo | | |
| Salida Vertical / Horizontal | | | 0014220000 | 98€ | |



¹ Solo es necesario para el cambio de alimentación lateral a posterior

D-Code
Sets de inodoro

| | | | | |
|-------------------------|-----------------------------------------------------------------------------------|-----------------------------------------------------------------------------------|-------------------------------------------------------------------------------------|------|
| |  |  |  | |
| Tipo de producto | Set inodoro suspendido | | Set inodoro suspendido | |
| Dimensiones de embalaje | 400 x 445 x 570 mm | | 400 x 445 x 570 mm | |
| Peso | 22,2 kg | | 22,2 kg | |
| Ctd. por palé | 16 pzs. | | 12 pzs. | |
| | N.º de artículo | | N.º de artículo | |
| Wondergliss: No | 45351900A1 | 204€ | 45350900A1 | 261€ |
| | | | 45700900A1 | 309€ |

Set de artículos

| | | | | |
|--------------------------------------------|-------------------------------------------------------------------------------------|-----------------------------------------------------------------------------------|-------------------------------------------------------------------------------------|--|
| |  |  |  | |
| Inodoro suspendido | Inodoro suspendido | | Inodoro suspendido | |
| Tipo de producto | Inodoro suspendido | | Inodoro suspendido | |
| Anchura x profundidad | 355 x 545 mm | | 355 x 545 mm | |
| Peso | 20,0 kg | | 22,6 kg | |
| Rimless | - | | ✓ | |
| Tipo de desagüe | Fondo hondo | | Fondo hondo | |
| Clase UWL | 1 | | 1 | |
| Descarga completa | 4,5 l | | 4,5 l | |
| Distancia entre fijaciones | 180 mm | | 180 mm | |
| Color | Blanco Brillante | | Blanco Brillante | |
| | N.º de artículo | N.º de artículo | N.º de artículo | |
| Wondergliss: No | 2535090000 | 2535090000 | 2570090000 | |
| |  |  |  | |
| Asiento de inodoro | Asiento de inodoro | | - | |
| Tipo de producto | Asiento de inodoro | | - | |
| Peso | 1,9 kg | | 1,9 kg | |
| Color del asiento | Blanco Brillante | | Blanco Brillante | |
| | N.º de artículo | N.º de artículo | N.º de artículo | |
| Material de la bisagra: Material sintético |  | 0067390000 | 0067390000 | |
| Material de la bisagra: Acero inoxidable | 0067310000 | | | |

| Urinarios | | | | |
|-----------------------------------|-----------------------------------------------------------------------------------|-----------------------------------------------------------------------------------|-------------------------|------|
| |  |  | | |
| Tipo de producto | Urinario | Urinario | | |
| Anchura x profundidad | 305 x 290 mm | 305 x 290 mm | | |
| Peso | 14,6 kg | 14,6 kg | | |
| Ctd. por palé | 20 pzs. | 20 pzs. | | |
| Rimless | ✓ | ✓ | | |
| Dimensiones de la toma de agua | 1/2" | 1/2" | | |
| Salida | Horizontal | Horizontal | | |
| Salida oculta | ✓ | ✓ | | |
| Diámetro de la salida | 32 mm | 32 mm | | |
| Entrada oculta | ✓ | - | | |
| Posición de la alimentación | Posterior | superior | | |
| Tipo de desagüe | Desplazamiento de agua | Desplazamiento de agua | | |
| Tipo de desagüe | Dispensor | Dispensor | | |
| Cantidad mínima de agua de lavado | 1 l | 1 l | | |
| Incl. dispensador | ✓ | ✓ | | |
| Incl. bloqueo de olores | - | ✓ | | |
| Incl. sifón de botella Ø 32 mm | ✓ | ✓ | | |
| Incl. set de entrada | ✓ | ✓ | | |
| Incl. válvula de descarga | ✓ | ✓ | | |
| Incl. material de fijación | ✓ | ✓ | | |
| Color | Blanco Brillante | Blanco Brillante | | |
| | N.º de artículo | | N.º de artículo | |
| | 0829300000 ¹ | 186€ | 0828300000 ² | 186€ |
| HyG | 0829302000 ¹ | 257€ | 0828302000 ² | 257€ |

| Artículos relacionados | | | | |
|-------------------------------------|--|--|------------------------|-----|
| Goma de entrada alimentación | | | | |
| | | | N.º de artículo | |
| Cromado | | | 43818000 | 26€ |

¹ En combinación con los fluxómetros empotrados y regulables

² En combinación con fluxómetros regulables sin ventilación

| Lavabos | | | | | | | | |
|----------------------------|-------------------------|------------|-------------------------|------------|-------------------------|------------|---------------------------|------------|
| | | | | | | | | |
| Tipo de producto | Lavabo | | Lavabo | | Lavabo | | Lavabo | |
| Anchura x profundidad | 600 x 480 mm | | 650 x 480 mm | | 800 x 480 mm | | 1005 x 480 mm | |
| Peso | 18,0 kg | | 20,0 kg | | 22,0 kg | | 27,0 kg | |
| Ctd. por palé | 21 pzs. | | 18 pzs. | | 8 pzs. | | 8 pzs. | |
| Tipo de montaje | Suspendido | | Suspendido | | Suspendido | | Suspendido | |
| Tipo de material | Cerámica sanitaria | | Cerámica sanitaria | | Cerámica sanitaria | | Cerámica sanitaria | |
| Rebosadero | ✓ | | ✓ | | ✓ | | ✓ | |
| Plataforma para grifería | ✓ | | ✓ | | ✓ | | ✓ | |
| Parte inferior vitrificada | ✓ | | ✓ | | ✓ | | ✓ | |
| Posición del seno | Centro | | Centro | | Centro | | Centro | |
| Posición del desagüe | Centro | | Centro | | Centro | | Centro | |
| Apto para muebles | ✓ | | ✓ | | ✓ | | ✓ | |
| Incl. material de fijación | - | | ✓ | | ✓ | | ✓ | |
| Color | Blanco Brillante | | Blanco Brillante | | Blanco Brillante | | Blanco Brillante | |
| | N.º de artículo | | N.º de artículo | | N.º de artículo | | N.º de artículo | |
| ☒ | 2367600060 ¹ | 239€ | 2367650060 ¹ | 274€ | 2367800060 | 338€ | 2367100060 ^{1,2} | 466€ |
| ● | 2367600000 ¹ | 239€ | 2367650000 ¹ | 274€ | 2367800000 | 338€ | 2367100000 ² | 466€ |
| Artículos relacionados | | | | | | | | |
| | | | | | | | | |
| Semipedestal | 175 x 280 mm | | 175 x 280 mm | | 175 x 280 mm | | 175 x 280 mm | |
| Anchura x profundidad | 175 x 280 mm | | 175 x 280 mm | | 175 x 280 mm | | 175 x 280 mm | |
| Peso | 7,1 kg | | 7,1 kg | | 7,1 kg | | 7,1 kg | |
| Ctd. por palé | 40 pzs. | | 40 pzs. | | 40 pzs. | | 40 pzs. | |
| Tipo de montaje | Suspendido | | Suspendido | | Suspendido | | Suspendido | |
| | N.º de artículo | | N.º de artículo | | N.º de artículo | | N.º de artículo | |
| Blanco Brillante | 0858430000 ³ | 186€ | 0858430000 ³ | 186€ | 0858430000 ³ | 186€ | 0858430000 ³ | 186€ |
| Fijación | 84 x 30 mm | | 84 x 30 mm | | 84 x 30 mm | | 84 x 30 mm | |
| Anchura x profundidad | 84 x 30 mm | | 84 x 30 mm | | 84 x 30 mm | | 84 x 30 mm | |
| Peso | 0,1 kg | | 0,1 kg | | 0,1 kg | | 0,1 kg | |
| Apto para | Semipedestal | | Semipedestal | | Semipedestal | | Semipedestal | |
| | N.º de artículo | | N.º de artículo | | N.º de artículo | | N.º de artículo | |
| | 0055030000 | 45€ | 0055030000 | 45€ | 0055030000 | 45€ | 0055030000 | 45€ |
| | | | | | | | | |
| Pedestal | 170 x 190 mm | | 170 x 190 mm | | 170 x 190 mm | | 170 x 190 mm | |
| Anchura x profundidad | 170 x 190 mm | | 170 x 190 mm | | 170 x 190 mm | | 170 x 190 mm | |
| Ctd. por palé | 30 pzs. | | 30 pzs. | | 30 pzs. | | 30 pzs. | |
| Peso | 12,9 kg | | 12,9 kg | | 12,9 kg | | 12,9 kg | |
| | N.º de artículo | | N.º de artículo | | N.º de artículo | | N.º de artículo | |
| Blanco Brillante | 0858420000 | 182€ | 0858420000 | 182€ | 0858420000 | 182€ | 0858420000 | 182€ |
| Sifón de diseño | N.º de modelo | | N.º de modelo | | N.º de modelo | | N.º de modelo | |
| | 005036 | Desde 221€ | 005036 | Desde 221€ | 005036 | Desde 221€ | 005036 | Desde 221€ |
| Válvula manual | Ø 63,5 mm | | Ø 63,5 mm | | Ø 63,5 mm | | Ø 63,5 mm | |
| Diámetro | Ø 63,5 mm | | Ø 63,5 mm | | Ø 63,5 mm | | Ø 63,5 mm | |
| Apto para | Lavabo con rebosadero | | Lavabo con rebosadero | | Lavabo con rebosadero | | Lavabo con rebosadero | |
| | N.º de modelo | | N.º de modelo | | N.º de modelo | | N.º de modelo | |
| | 005052 | Desde 101€ | 005052 | Desde 101€ | 005052 | Desde 101€ | 005052 | Desde 101€ |

| | ▼ | ▼ | ▼ | ▼ |
|--------------------------------|------------------------|------------------------|------------------------|------------------------|
| Sifón | | | | |
| Anchura x profundidad | 310 x 115 mm | 310 x 115 mm | 310 x 115 mm | 310 x 115 mm |
| Peso | 0,3 kg | 0,3 kg | 0,3 kg | 0,3 kg |
| Dimensiones de la conexión | 1 1/4 pulgada | 1 1/4 pulgada | 1 1/4 pulgada | 1 1/4 pulgada |
| Incl. tubo de desagüe alargado | ✓ | ✓ | ✓ | ✓ |
| Apto para | Lavabo | Lavabo | Lavabo | Lavabo |
| | N.º de artículo | N.º de artículo | N.º de artículo | N.º de artículo |
| Cromado | 0050260000 | 0050260000 | 0050260000 | 0050260000 |
| | 42€ | 42€ | 42€ | 42€ |

¹ En combinación con el mueble bajo lavabo se recomienda el sifón ahorrador de espacio #005076

² Para fijar los lavabos a partir de un tamaño de 1000 mm, se necesitan dos fijaciones con el número de artículo # 6951000000

³ fijación incl.

| Lavabos | | | | | | | | |
|----------------------------|-------------------------|------------|-------------------------|------------|-------------------------|------------|-------------------------|------------|
| | | | | | | | | |
| Tipo de producto | Lavabo | | Lavabo | | Lavabo | | Lavabo | |
| Anchura x profundidad | 1205 x 480 mm | | 1205 x 480 mm | | 550 x 440 mm | | 600 x 440 mm | |
| Peso | 27,0 kg | | 27,0 kg | | 15,8 kg | | 17,8 kg | |
| Ctd. por palé | 8 pzs. | | 8 pzs. | | 24 pzs. | | 15 pzs. | |
| Tipo de montaje | Suspendido | | Suspendido | | Suspendido | | Suspendido | |
| Tipo de material | Cerámica sanitaria | | Cerámica sanitaria | | Cerámica sanitaria | | Cerámica sanitaria | |
| Rebosadero | ✓ | | ✓ | | ✓ | | ✓ | |
| Plataforma para grifería | ✓ | | ✓ | | ✓ | | ✓ | |
| Parte inferior vitrificada | ✓ | | ✓ | | ✓ | | ✓ | |
| Posición del seno | Centro | | Centro | | Centro | | Centro | |
| Posición del desagüe | Centro | | Centro | | Centro | | Centro | |
| Apto para muebles | ✓ | | ✓ | | - | | - | |
| Incl. material de fijación | - | | - | | ✓ | | ✓ | |
| Color | Blanco Brillante | | Blanco Brillante | | Blanco Brillante | | Blanco Brillante | |
| | N.º de artículo | | N.º de artículo | | N.º de artículo | | N.º de artículo | |
| ● ● | | | 2367120024 | 622€ | | | | |
| ⊗ | | | 2367120060 | 622€ | 2366550060 | 139€ | 2366600060 | 145€ |
| ● | 2367120000 | 622€ | | | 2366550000 | 139€ | 2366600000 | 145€ |
| Artículos relacionados | | | | | | | | |
| | | | | | | | | |
| Semipedestal | 175 x 280 mm | | 175 x 280 mm | | 175 x 280 mm | | 175 x 280 mm | |
| Anchura x profundidad | 7,1 kg | | 7,1 kg | | 7,1 kg | | 7,1 kg | |
| Peso | 40 pzs. | | 40 pzs. | | 40 pzs. | | 40 pzs. | |
| Ctd. por palé | Suspendido | | Suspendido | | Suspendido | | Suspendido | |
| Tipo de montaje | N.º de artículo | | N.º de artículo | | N.º de artículo | | N.º de artículo | |
| Blanco Brillante | 0858430000 ¹ | 186€ | 0858430000 ¹ | 186€ | 0858430000 ¹ | 186€ | 0858430000 ¹ | 186€ |
| Fijación | 84 x 30 mm | | 84 x 30 mm | | 84 x 30 mm | | 84 x 30 mm | |
| Anchura x profundidad | 0,1 kg | | 0,1 kg | | 0,1 kg | | 0,1 kg | |
| Peso | Semipedestal | | Semipedestal | | Semipedestal | | Semipedestal | |
| Apto para | N.º de artículo | | N.º de artículo | | N.º de artículo | | N.º de artículo | |
| | 0055030000 | 45€ | 0055030000 | 45€ | 0055030000 | 45€ | 0055030000 | 45€ |
| | | | | | | | | |
| Pedestal | 170 x 190 mm | | 170 x 190 mm | | 170 x 190 mm | | 170 x 190 mm | |
| Anchura x profundidad | 30 pzs. | | 30 pzs. | | 30 pzs. | | 30 pzs. | |
| Ctd. por palé | 12,9 kg | | 12,9 kg | | 12,9 kg | | 12,9 kg | |
| Peso | N.º de artículo | | N.º de artículo | | N.º de artículo | | N.º de artículo | |
| Blanco Brillante | 0858420000 | 182€ | 0858420000 | 182€ | 0858420000 | 182€ | 0858420000 | 182€ |
| Sifón de diseño | N.º de modelo | | N.º de modelo | | N.º de modelo | | N.º de modelo | |
| | 005036 | Desde 221€ | 005036 | Desde 221€ | 005036 | Desde 221€ | 005036 | Desde 221€ |
| Válvula manual | Ø 63,5 mm | | Ø 63,5 mm | | Ø 63,5 mm | | Ø 63,5 mm | |
| Diámetro | Lavabo con rebosadero | | Lavabo con rebosadero | | Lavabo con rebosadero | | Lavabo con rebosadero | |
| Apto para | N.º de modelo | | N.º de modelo | | N.º de modelo | | N.º de modelo | |
| | 005052 | Desde 101€ | 005052 | Desde 101€ | 005052 | Desde 101€ | 005052 | Desde 101€ |

| | ▼ | ▼ | ▼ | ▼ |
|--------------------------------|------------------------|------------------------|------------------------|------------------------|
| Sifón | | | | |
| Anchura x profundidad | 310 x 115 mm | 310 x 115 mm | 310 x 115 mm | 310 x 115 mm |
| Peso | 0,3 kg | 0,3 kg | 0,3 kg | 0,3 kg |
| Dimensiones de la conexión | 1 1/4 pulgada | 1 1/4 pulgada | 1 1/4 pulgada | 1 1/4 pulgada |
| Incl. tubo de desagüe alargado | ✓ | ✓ | ✓ | ✓ |
| Apto para | Lavabo | Lavabo | Lavabo | Lavabo |
| | N.º de artículo | N.º de artículo | N.º de artículo | N.º de artículo |
| Cromado | 0050260000 | 0050260000 | 0050260000 | 0050260000 |
| | 42€ | 42€ | 42€ | 42€ |

1 fijación incl.

| Lavabos | | | | | | | |
|----------------------------|-------------------------|------------|-------------------------|------------|-------------------------|------------|------------------------------|
| | | | | | | | |
| Tipo de producto | Lavabo | | Lavabo | | Lavabo | | Lavamanos |
| Anchura x profundidad | 650 x 440 mm | | 800 x 480 mm | | 800 x 480 mm | | 500 x 400 mm |
| Peso | 19,6 kg | | 22,0 kg | | 22,0 kg | | 13,5 kg |
| Ctd. por palé | 18 pzs. | | 8 pzs. | | 8 pzs. | | 24 pzs. |
| Tipo de montaje | Suspendido | | Suspendido | | Suspendido | | Suspendido |
| Tipo de material | Cerámica sanitaria | | Cerámica sanitaria | | Cerámica sanitaria | | Cerámica sanitaria |
| Rebosadero | ✓ | | ✓ | | ✓ | | ✓ |
| Plataforma para grifería | ✓ | | ✓ | | ✓ | | ✓ |
| Parte inferior vitrificada | ✓ | | ✓ | | ✓ | | ✓ |
| Posición del seno | Centro | | derecha | | Izquierda | | Centro |
| Posición del desagüe | Centro | | Centro | | Centro | | Centro |
| Apto para muebles | - | | ✓ | | ✓ | | ✓ |
| Incl. material de fijación | ✓ | | ✓ | | - | | - |
| Color | Blanco Brillante | | Blanco Brillante | | Blanco Brillante | | Blanco Brillante |
| | N.º de artículo | | N.º de artículo | | N.º de artículo | | N.º de artículo |
| ⊗ | 2366650060 | 161€ | 2370800060 | 403€ | 2369800060 | 403€ | 0742500060 ¹ 197€ |
| ● | 2366650000 | 161€ | 2370800000 | 403€ | 2369800000 | 403€ | 0742500000 ¹ 197€ |
| Artículos relacionados | | | | | | | |
| | | | | | | | |
| Semipedestal | 175 x 280 mm | | 175 x 280 mm | | 175 x 280 mm | | |
| Anchura x profundidad | 7,1 kg | | 7,1 kg | | 7,1 kg | | |
| Peso | 40 pzs. | | 40 pzs. | | 40 pzs. | | |
| Ctd. por palé | Suspendido | | Suspendido | | Suspendido | | |
| Tipo de montaje | N.º de artículo | | N.º de artículo | | N.º de artículo | | |
| Blanco Brillante | 0858430000 ² | 186€ | 0858430000 ² | 186€ | 0858430000 ² | 186€ | |
| | N.º de artículo | | N.º de artículo | | N.º de artículo | | |
| Fijación | 84 x 30 mm | | 84 x 30 mm | | 84 x 30 mm | | |
| Anchura x profundidad | 0,1 kg | | 0,1 kg | | 0,1 kg | | |
| Peso | Semipedestal | | Semipedestal | | Semipedestal | | |
| Apto para | N.º de artículo | | N.º de artículo | | N.º de artículo | | |
| | 0055030000 | 45€ | 0055030000 | 45€ | 0055030000 | 45€ | |
| | | | | | | | |
| Pedestal | 170 x 190 mm | | 170 x 190 mm | | 170 x 190 mm | | |
| Anchura x profundidad | 30 pzs. | | 30 pzs. | | 30 pzs. | | |
| Ctd. por palé | 12,9 kg | | 12,9 kg | | 12,9 kg | | |
| Peso | N.º de artículo | | N.º de artículo | | N.º de artículo | | |
| Blanco Brillante | 0858420000 | 182€ | 0858420000 | 182€ | 0858420000 | 182€ | |
| | N.º de artículo | | N.º de artículo | | N.º de artículo | | |
| Sifón de diseño | N.º de modelo | | N.º de modelo | | N.º de modelo | | |
| | 005036 | Desde 221€ | 005036 | Desde 221€ | 005036 | Desde 221€ | |
| | N.º de artículo | | N.º de artículo | | N.º de artículo | | |
| Válvula manual | Ø 63,5 mm | | Ø 63,5 mm | | Ø 63,5 mm | | Ø 63,5 mm |
| Diámetro | Lavabo con rebosadero | | Lavabo con rebosadero | | Lavabo con rebosadero | | Lavabo con rebosadero |
| Apto para | N.º de modelo | | N.º de modelo | | N.º de modelo | | N.º de modelo |
| | 005052 | Desde 101€ | 005052 | Desde 101€ | 005052 | Desde 101€ | 005052 Desde 101€ |

| | ▼ | | ▼ | | ▼ | | ▼ | |
|--------------------------------|------------------------|-----|------------------------|-----|------------------------|-----|------------------------|-----|
| Sifón | | | | | | | | |
| Anchura x profundidad | 310 x 115 mm | | 310 x 115 mm | | 310 x 115 mm | | 310 x 115 mm | |
| Peso | 0,3 kg | | 0,3 kg | | 0,3 kg | | 0,3 kg | |
| Dimensiones de la conexión | 1 1/4 pulgada | | 1 1/4 pulgada | | 1 1/4 pulgada | | 1 1/4 pulgada | |
| Incl. tubo de desagüe alargado | ✓ | | ✓ | | ✓ | | ✓ | |
| Apto para | Lavabo | | Lavabo | | Lavabo | | Lavabo | |
| | N.º de artículo | | N.º de artículo | | N.º de artículo | | N.º de artículo | |
| Cromado | 0050260000 | 42€ | 0050260000 | 42€ | 0050260000 | 42€ | 0050260000 | 42€ |

¹ En combinación con el mueble bajo lavabo se recomienda el sifón ahorrador de espacio #005076

² fijación incl.

| Lavabos | | | | | | |
|----------------------------|-----------------------------------------------------------------------------------|-----------------------------------------------------------------------------------|-------------------------------------------------------------------------------------|-------------------------------------------------------------------------------------|------------------------|------|
| |  |  |  |  | | |
| Tipo de producto | Lavamanos | | Lavabo sobre encimera | Lavabo sobre encimera | | |
| Anchura x profundidad | 450 x 335 mm | | Ø 400 mm | 600 x 400 mm | | |
| Peso | 9,8 kg | | 7,3 kg | 10,3 kg | | |
| Ctd. por palé | 36 pzs. | | 48 pzs. | 39 pzs. | | |
| Tipo de montaje | Suspendido | | Encimera | Encimera | | |
| Tipo de material | Cerámica sanitaria | | Cerámica sanitaria | Cerámica sanitaria | | |
| Rebosadero | - | | - | - | | |
| Plataforma para grifería | ✓ | | - | - | | |
| Parte inferior vitrificada | ✓ | | - | - | | |
| Posición del seno | Centro | | Centro | Centro | | |
| Posición del desagüe | Centro | | Centro | Centro | | |
| Apto para muebles | - | | ✓ | ✓ | | |
| Incl. material de fijación | ✓ | | ✓ | ✓ | | |
| Color | Blanco Brillante | | Blanco Brillante | Blanco Brillante | | |
| | N.º de artículo | | N.º de artículo | | N.º de artículo | |
| ☒ | 0738450070 | 94€ | 2371400070 | 241€ | 2372600070 | 274€ |
| ● | 0738450041 | 94€ | 0739400041 ¹ | 147€ | | |

| Artículos relacionados | | | | | | |
|--------------------------------|------------------------|-----------|-----------------------|------------|-----------------------|------------|
| Sifón de diseño | | | N.º de modelo | | N.º de modelo | |
| | | | 005036 | Desde 221€ | 005036 | Desde 221€ |
| Sombrero de desagüe | | | | | | |
| Diámetro | Ø 72 mm | | Ø 72 mm | | Ø 72 mm | |
| Apto para | Lavabo sin rebosadero | | Lavabo sin rebosadero | | Lavabo sin rebosadero | |
| | N.º de modelo | | N.º de modelo | | N.º de modelo | |
| | 005024 | Desde 94€ | 005038 | Desde 104€ | 005024 | Desde 94€ |
| Sifón | | | | | | |
| Anchura x profundidad | 310 x 115 mm | | | | | |
| Peso | 0,3 kg | | | | | |
| Dimensiones de la conexión | 1 1/4 pulgada | | | | | |
| Incl. tubo de desagüe alargado | ✓ | | | | | |
| Apto para | Lavabo | | | | | |
| | N.º de artículo | | | | | |
| Cromado | 0050260000 | 42€ | | | | |

¹ Instalar solo junto a un sifón de botella que incluye un tubo de inmersión prolongado

D-Neo
Lavabos

| | | | | |
|----------------------------|------------------------|------------------------|------|--|
| | | | | |
| Tipo de producto | Lavabo empotrado | Lavabo empotrado | | |
| Anchura x profundidad | 600 x 440 mm | 600 x 440 mm | | |
| Peso | 11,1 kg | 9,3 kg | | |
| Ctd. por palé | 18 pzs. | 18 pzs. | | |
| Tipo de montaje | Empotrado desde arriba | Empotrado desde arriba | | |
| Tipo de material | Cerámica sanitaria | Cerámica sanitaria | | |
| Rebosadero | ✓ | - | | |
| Plataforma para grifería | ✓ | - | | |
| Parte inferior vitrificada | - | - | | |
| Rectificado | ✓ | ✓ | | |
| Apto para muebles | ✓ | ✓ | | |
| Color | Blanco Brillante | | | |
| | N.º de artículo | N.º de artículo | | |
| ☒ | | 0358600079 | 274€ | |
| ● | 0357600027 | 226€ | | |



Artículos relacionados


| | | | | |
|----------------------------|-----------------------|------------|--|--|
| Válvula manual | | | | |
| Diámetro | Ø 63,5 mm | | | |
| Apto para | Lavabo con rebosadero | | | |
| | N.º de modelo | | | |
| | 005052 | Desde 101€ | | |
| Sombrero de desagüe | | | | |
| Diámetro | Ø 72 mm | | | |
| Apto para | Lavabo sin rebosadero | | | |
| | N.º de modelo | | | |
| | 005024 | Desde 94€ | | |

| Bidés | | | | | | | | |
|----------------------------|------------------------|------|------------------------|------|------------------------|------|------------------------|------|
| | | | | | | | | |
| Tipo de producto | Bidé suspendido | | Bidé suspendido | | Bidé de pie | | Bidé de pie | |
| Anchura x profundidad | 360 x 540 mm | | 360 x 540 mm | | 370 x 580 mm | | 370 x 650 mm | |
| Peso | 21,0 kg | | 20,7 kg | | 29,8 kg | | 35,7 kg | |
| Ctd. por palé | 20 pzs. | | 20 pzs. | | 12 pzs. | | 9 pzs. | |
| Cerrado hasta pared | - | | - | | ✓ | | - | |
| Rebosadero | ✓ | | ✓ | | ✓ | | ✓ | |
| Plataforma para grifería | ✓ | | ✓ | | ✓ | | ✓ | |
| Incl. material de fijación | - | | ✓ | | ✓ | | ✓ | |
| Fijación oculta | - | | ✓ | | - | | - | |
| Color | Blanco Brillante | | Blanco Brillante | | Blanco Brillante | | Blanco Brillante | |
| | N.º de artículo | | N.º de artículo | | N.º de artículo | | N.º de artículo | |
| ● | 2295150000 | 229€ | 2294150000 | 303€ | 2295100000 | 236€ | 2294100000 | 317€ |

| Artículos relacionados | | | | | | | | |
|-----------------------------------|-------------------------------------------|-----|-------------------------------------------|-----|-------------------------------|-----|-------------------------------|-----|
| Fijación | | | | | | | | |
| Anchura x profundidad | 345 x 120 mm | | 345 x 120 mm | | | | | |
| Diámetro | Ø 12 mm | | Ø 12 mm | | | | | |
| Peso | 0,7 kg | | 0,7 kg | | | | | |
| Apto para | Bidé suspendido / Inodoro sus- pendido | | Bidé suspendido / Inodoro sus- pendido | | | | | |
| | N.º de artículo | | N.º de artículo | | | | | |
| Color embellecedor: Blanco | 0065000000 | 19€ | 0065000000 | 19€ | | | | |
| Color embellecedor: Cromado | 0065001000 | 19€ | 0065001000 | 19€ | | | | |
| Sifón | | | | | | | | |
| Peso | 0,3 kg | | 0,3 kg | | 0,3 kg | | 0,3 kg | |
| Dimensiones de la conexión | 1 1/4 pulgada | | 1 1/4 pulgada | | 1 1/4 pulgada | | 1 1/4 pulgada | |
| Incl. tubo de desagüe alargado | ✓ | | ✓ | | ✓ | | ✓ | |
| Apto para | Bidé de pie / Bidé suspendido | | Bidé de pie / Bidé suspendido | | Bidé de pie / Bidé suspendido | | Bidé de pie / Bidé suspendido | |
| | N.º de artículo | | N.º de artículo | | N.º de artículo | | N.º de artículo | |
| Cromado | 0050270000 | 48€ | 0050270000 | 48€ | 0050270000 | 48€ | 0050270000 | 48€ |

| Inodoro | | | | | | | | | |
|------------------------------------------|--|--------------------------------------|--|--------------------------------------|--|--------------------------------------|--|--------------------------------------|--|
| | | | | | | | | | |
| Tipo de producto | | Inodoro suspendido | | Inodoro suspendido | | Inodoro suspendido Compact | | Inodoro suspendido Compact | |
| Anchura x profundidad | | 370 x 540 mm | | 370 x 540 mm | | 370 x 480 mm | | 370 x 480 mm | |
| Peso | | 26,5 kg | | 23,2 kg | | 23,0 kg | | 24,0 kg | |
| Ctd. por palé | | 16 pzs. | | 16 pzs. | | 16 pzs. | | 16 pzs. | |
| Rimless | | ✓ | | ✓ | | ✓ | | ✓ | |
| Tipo de desagüe | | Fondo hondo | | Fondo hondo | | Fondo hondo | | Fondo hondo | |
| Compacto | | - | | - | | ✓ | | ✓ | |
| Clase UWL | | 1 | | 1 | | 1 | | 1 | |
| Descarga completa | | 4,5 l | | 4,5 l | | 4,5 l | | 4,5 l | |
| Distancia entre fijaciones | | 180 mm | | 180 mm | | 180 mm | | 180 mm | |
| Fijación oculta | | - | | ✓ | | - | | ✓ | |
| Color | | Blanco Brillante | | Blanco Brillante | | Blanco Brillante | | Blanco Brillante | |
| | | N.º de artículo | | N.º de artículo | | N.º de artículo | | N.º de artículo | |
| | | 2578090000 | | 2577090000 | | 2587090000 | | 2588090000 | |
| | | 246€ | | 296€ | | 246€ | | 294€ | |
| HyG | | 2578092000 | | 2577092000 | | 2587092000 | | 2588092000 | |
| | | 317€ | | 367€ | | 317€ | | 365€ | |
| Artículos relacionados | | | | | | | | | |
| Fijación | | | | | | | | | |
| Anchura x profundidad | | 345 x 120 mm | | 345 x 120 mm | | 345 x 120 mm | | 345 x 120 mm | |
| Diámetro | | Ø 12 mm | | Ø 12 mm | | Ø 12 mm | | Ø 12 mm | |
| Peso | | 0,7 kg | | 0,7 kg | | 0,7 kg | | 0,7 kg | |
| Apto para | | Bidé suspendido / Inodoro suspendido | | Bidé suspendido / Inodoro suspendido | | Bidé suspendido / Inodoro suspendido | | Bidé suspendido / Inodoro suspendido | |
| | | N.º de artículo | | N.º de artículo | | N.º de artículo | | N.º de artículo | |
| Color embellecedor: Blanco | | 0065000000 | | 0065000000 | | 0065000000 | | 0065000000 | |
| | | 19€ | | 19€ | | 19€ | | 19€ | |
| Color embellecedor: Cromado | | 0065001000 | | 0065001000 | | 0065001000 | | 0065001000 | |
| | | 19€ | | 19€ | | 19€ | | 19€ | |
| Set de insonorización | | | | | | | | | |
| Peso | | 0,2 kg | | 0,2 kg | | 0,2 kg | | 0,2 kg | |
| Apto para | | Inodoro suspendido | | Inodoro suspendido | | Inodoro suspendido | | Inodoro suspendido | |
| | | N.º de artículo | | N.º de artículo | | N.º de artículo | | N.º de artículo | |
| | | 0050900000 | | 0050900000 | | 0050900000 | | 0050900000 | |
| | | 39€ | | 39€ | | 39€ | | 39€ | |
| Asiento de inodoro | | | | | | | | | |
| Peso | | 2,4 kg | | 2,4 kg | | 2,4 kg | | 2,4 kg | |
| Ctd. por palé | | 126 pzs. | | 126 pzs. | | 126 pzs. | | 126 pzs. | |
| Envolvente | | ✓ | | ✓ | | ✓ | | ✓ | |
| Color del asiento | | Blanco Brillante | | Blanco Brillante | | Blanco Brillante | | Blanco Brillante | |
| | | N.º de artículo | | N.º de artículo | | N.º de artículo | | N.º de artículo | |
| Material de la bisagra: Acero inoxidable | | 0021610000 | | 0021610000 | | 0021610000 | | 0021610000 | |
| | | 121€ | | 121€ | | 121€ | | 121€ | |
| | | 0021690000 | | 0021690000 | | 0021690000 | | 0021690000 | |
| | | 173€ | | 173€ | | 173€ | | 173€ | |

| Inodoro | | | | |
|------------------------------------------------------------------------|-----------------------------------------------------------------------------------|-----------------------------------------------------------------------------------|------------|------|
| |  |  | | |
| Tipo de producto | Inodoro de pie | Inodoro de pie para tanque bajo | | |
| Anchura x profundidad | 370 x 580 mm | 370 x 650 mm | | |
| Peso | 24,4 kg | 36,9 kg | | |
| Ctd. por palé | 12 pzs. | 9 pzs. | | |
| Cerrado hasta pared | ✓ | - | | |
| Rimless | ✓ | ✓ | | |
| Tipo de desagüe | Fondo hondo | Fondo hondo | | |
| Salida | Horizontal | Horizontal | | |
| Para tanque bajo | - | ✓ | | |
| Clase UWL | 1 | 1 | | |
| Descarga completa | 4,5 l | 4 l | | |
| Dimensiones de salida para codo conexión salida vertical | - | 155 - 225 mm | | |
| Dimensiones de salida para surtido conexión opción vertical/horizontal | - | 70 - 170 mm | | |
| Longitud ajustable | - | ✓ | | |
| Incl. material de fijación | ✓ | ✓ | | |
| Color | Blanco Brillante | Blanco Brillante | | |
| | N.º de artículo | N.º de artículo | | |
| | 2003090000 | 328€ | 2002090000 | 328€ |
| HyG | 2003092000 | 399€ | 2002092000 | 399€ |

| Artículos necesarios | | | | |
|---------------------------------|--------------|-------------------------------------------------------------------------------------|--|------|
| | |  | | |
| Cisterna | | | | |
| Anchura x profundidad | | 395 x 180 mm | | |
| Ctd. por palé | | 28 pzs. | | |
| Técnica de descarga | | Doble descarga | | |
| Acabado de los pulsadores | | Cromado | | |
| Tamaño de rosca entrada de agua | | 3/8 pulgadas | | |
| Incl. mecanismo interior | | ✓ | | |
| Pulsador incl. | | ✓ | | |
| Peso | | 12,7 kg | | |
| Posición de la toma de agua | | derecha / izquierda | | |
| | | N.º de artículo | | |
| 6/3 l | Clase UWL: 2 | 0944000005 | | 209€ |
| 4/2 l | Clase UWL: 1 | 0944000002 | | 209€ |
| Posición de la toma de agua | | inferior izq. | | |
| | | N.º de artículo | | |
| 6/3 l | Clase UWL: 2 | 0944100005 | | 209€ |
| 4/2 l | Clase UWL: 1 | 0944100002 | | 209€ |











| | | ▼ | | ▼ | | ▼ | | ▼ | |
|--------------------------------------------|--|------------------------|--|-------------------------|--|------------|--|------|--|
| Cambio a surtido conexión posterior | | | | | | | | | |
| Peso | | | | 0,2 kg | | | | | |
| Posición de la toma de agua | | | | Centro | | | | | |
| | | | | N.º de artículo | | | | | |
| Cromado | | | | 0075081000 ¹ | | 38€ | | | |
| | | | | 0075041000 ² | | 45€ | | | |
| | | | | 0076240000 ³ | | 37€ | | | |
| Artículos relacionados | | | | | | | | | |
| Asiento de inodoro | | | | | | | | | |
| Peso | | 2,4 kg | | 2,4 kg | | | | | |
| Ctd. por palé | | 126 pzs. | | 126 pzs. | | | | | |
| Envolvente | | ✓ | | ✓ | | | | | |
| Color del asiento | | Blanco Brillante | | Blanco Brillante | | | | | |
| | | N.º de artículo | | N.º de artículo | | | | | |
| Material de la bisagra: | | 0021610000 | | 121€ | | 0021610000 | | 121€ | |
| Acero inoxidable | | 0021690000 | | 173€ | | 0021690000 | | 173€ | |
| Codo conexión | | | | | | | | | |
| Peso | | | | 0,9 kg | | | | | |
| Diámetro desagüe | | | | Ø 90 mm | | | | | |
| Color | | | | Blanco | | | | | |
| | | | | N.º de artículo | | | | | |
| Salida Vertical | | | | 8990250000 | | 98€ | | | |
| Surtido conexión dual | | | | | | | | | |
| Peso | | 1,3 kg | | 1,3 kg | | | | | |
| Diámetro de la salida | | 110 mm | | 110 mm | | | | | |
| Longitud ajustable | | ✓ | | ✓ | | | | | |
| Incl. excéntrico | | ✓ | | ✓ | | | | | |
| | | N.º de artículo | | N.º de artículo | | | | | |
| Salida Vertical / Horizontal | | 0014220000 | | 98€ | | 0014220000 | | 98€ | |

¹ Solo es necesario para el cambio de alimentación lateral a posterior

² Solo es necesario para el cambio de alimentación de derecha, izquierda o inferior izquierda a posterior

³ Solo es necesario para el cambio de alimentación inferior izquierda a posterior

| Sets de inodoro | | | | | | | | |
|-------------------------|-----------------------------------------------------------------------------------|------|-----------------------------------------------------------------------------------|------|------------------------------------------------------------------------------------|------|-------------------------------------------------------------------------------------|------|
| |  | |  | |  | |  | |
| Tipo de producto | Set inodoro suspendido Compact | | Set inodoro suspendido Compact | | Set inodoro suspendido | | Set inodoro suspendido | |
| Dimensiones de embalaje | 370 x 480 x 400 mm | | 370 x 480 x 400 mm | | 396 x 450 x 560 mm | | 396 x 450 x 560 mm | |
| Peso | 25,4 kg | | 25,4 kg | | 28,9 kg | | 25,6 kg | |
| Ctd. por palé | 12 pzs. | | 12 pzs. | | 12 pzs. | | 12 pzs. | |
| | N.º de artículo | | N.º de artículo | | N.º de artículo | | N.º de artículo | |
| Wondergliss: No | 45870900A1 | 419€ | 45880900A1 | 467€ | 45780900A1 | 419€ | 45770900A1 | 469€ |

| Set de artículos | | | | | | | | |
|------------------------------------------|-------------------------------------------------------------------------------------|-------------------------------------------------------------------------------------|-------------------------------------------------------------------------------------|------------|--------------------------------------------------------------------------------------|------------|---------------------------------------------------------------------------------------|------------|
| |  | |  | |  | |  | |
| Inodoro suspendido | Inodoro suspendido Compact | | Inodoro suspendido Compact | | Inodoro suspendido | | Inodoro suspendido | |
| Tipo de producto | Inodoro suspendido Compact | | Inodoro suspendido Compact | | Inodoro suspendido | | Inodoro suspendido | |
| Anchura x profundidad | 370 x 480 mm | | 370 x 480 mm | | 370 x 540 mm | | 370 x 540 mm | |
| Peso | 23,0 kg | | 24,0 kg | | 26,5 kg | | 23,2 kg | |
| Rimless | ✓ | | ✓ | | ✓ | | ✓ | |
| Tipo de desagüe | Fondo hondo | | Fondo hondo | | Fondo hondo | | Fondo hondo | |
| Compacto | ✓ | | ✓ | | - | | - | |
| Clase UWL | 1 | | 1 | | 1 | | 1 | |
| Descarga completa | 4,5 l | | 4,5 l | | 4,5 l | | 4,5 l | |
| Distancia entre fijaciones | 180 mm | | 180 mm | | 180 mm | | 180 mm | |
| Fijación oculta | - | | ✓ | | - | | ✓ | |
| Color | Blanco Brillante | | Blanco Brillante | | Blanco Brillante | | Blanco Brillante | |
| | N.º de artículo | | N.º de artículo | | N.º de artículo | | N.º de artículo | |
| Wondergliss: No | 2587090000 | | 2588090000 | | 2578090000 | | 2577090000 | |
| |  | |  | |  | |  | |
| Asiento de inodoro | Asiento de inodoro | | Asiento de inodoro | | Asiento de inodoro | | Asiento de inodoro | |
| Tipo de producto | Asiento de inodoro | | Asiento de inodoro | | Asiento de inodoro | | Asiento de inodoro | |
| Peso | 2,4 kg | | 2,4 kg | | 2,4 kg | | 2,4 kg | |
| Envolvente | ✓ | | ✓ | | ✓ | | ✓ | |
| Color del asiento | Blanco Brillante | | Blanco Brillante | | Blanco Brillante | | Blanco Brillante | |
| | N.º de artículo | | N.º de artículo | | N.º de artículo | | N.º de artículo | |
| Material de la bisagra: Acero inoxidable |  |  | 0021690000 | 0021690000 | 0021690000 | 0021690000 | 0021690000 | 0021690000 |

Darling New

Design by sieger design

| Lavabos | | | | |
|----------------------------|------------------------|------|------------------------|------|
| | | | | |
| Tipo de producto | Lavabo | | Lavabo | |
| Anchura x profundidad | 550 x 480 mm | | 650 x 550 mm | |
| Peso | 15,3 kg | | 19,0 kg | |
| Ctd. por palé | 24 pzs. | | 10 pzs. | |
| Tipo de montaje | Suspendido | | Suspendido | |
| Tipo de material | Cerámica sanitaria | | Cerámica sanitaria | |
| Rebosadero | ✓ | | ✓ | |
| Plataforma para grifería | ✓ | | ✓ | |
| Parte inferior vitrificada | ✓ | | ✓ | |
| Posición del seno | Centro | | Centro | |
| Posición del desagüe | Centro | | Centro | |
| Apto para muebles | - | | - | |
| Incl. material de fijación | ✓ | | ✓ | |
| Color | Blanco Brillante | | Blanco Brillante | |
| | N.º de artículo | | N.º de artículo | |
| ● | 2621550000 | 292€ | 2621650000 | 402€ |

| Artículos relacionados | | | | |
|--------------------------------|------------------------|------------|------------------------|------------|
| Válvula manual | | | | |
| Diámetro | Ø 63,5 mm | | Ø 63,5 mm | |
| Apto para | Lavabo con rebosadero | | Lavabo con rebosadero | |
| | N.º de modelo | | N.º de modelo | |
| | 005052 | Desde 101€ | 005052 | Desde 101€ |
| Sifón | | | | |
| Anchura x profundidad | 310 x 115 mm | | 310 x 115 mm | |
| Peso | 0,3 kg | | 0,3 kg | |
| Dimensiones de la conexión | 1 1/4 pulgada | | 1 1/4 pulgada | |
| Incl. tubo de desagüe alargado | ✓ | | ✓ | |
| Apto para | Lavabo | | Lavabo | |
| | N.º de artículo | | N.º de artículo | |
| Cromado | 0050260000 | 42€ | 0050260000 | 42€ |

| Bidés | | | | |
|----------------------------|-----------------------------------------------------------------------------------|------|-----------------------------------------------------------------------------------|------|
| |  | |  | |
| Tipo de producto | Bidé suspendido | | Bidé de pie | |
| Anchura x profundidad | 365 x 540 mm | | 370 x 630 mm | |
| Peso | 20,5 kg | | 26,5 kg | |
| Ctd. por palé | 16 pzs. | | 9 pzs. | |
| Rebosadero | ✓ | | ✓ | |
| Plataforma para grifería | ✓ | | ✓ | |
| Incl. material de fijación | ✓ | | ✓ | |
| Fijación oculta | ✓ | | - | |
| Color | Blanco Brillante | | Blanco Brillante | |
| | N.º de artículo | | N.º de artículo | |
| ● | 2249150000 | 304€ | 2251100000 | 260€ |

| Artículos relacionados | | | | |
|-----------------------------------|-------------------------------------------|-----|-------------------------------|-----|
| Fijación | | | | |
| Anchura x profundidad | 345 x 120 mm | | | |
| Diámetro | Ø 12 mm | | | |
| Peso | 0,7 kg | | | |
| Apto para | Bidé suspendido / Inodoro sus- pendido | | | |
| | N.º de artículo | | | |
| Color embellecedor: Blanco | 0065000000 | 19€ | | |
| Color embellecedor: Cromado | 0065001000 | 19€ | | |
| Sifón | | | | |
| Peso | 0,3 kg | | 0,3 kg | |
| Dimensiones de la conexión | 1 1/4 pulgada | | 1 1/4 pulgada | |
| Incl. tubo de desagüe alargado | ✓ | | ✓ | |
| Apto para | Bidé de pie / Bidé suspendido | | Bidé de pie / Bidé suspendido | |
| | N.º de artículo | | N.º de artículo | |
| Cromado | 0050270000 | 48€ | 0050270000 | 48€ |

Darling New

Design by sieger design

| Inodoro | | | | | | |
|----------------------------|------------------------|------|------------------------|------|----------------------------|------|
| | | | | | | |
| Tipo de producto | Inodoro suspendido | | Inodoro suspendido | | Inodoro suspendido Compact | |
| Anchura x profundidad | 365 x 540 mm | | 365 x 540 mm | | 365 x 485 mm | |
| Peso | 23,2 kg | | 23,3 kg | | 19,9 kg | |
| Ctd. por palé | 16 pzs. | | 16 pzs. | | 16 pzs. | |
| Rimless | ✓ | | - | | - | |
| Tipo de desagüe | Fondo hondo | | Fondo hondo | | Fondo hondo | |
| Compacto | - | | - | | ✓ | |
| Clase UWL | 1 | | 1 | | 1 | |
| Descarga completa | 4,5 l | | 4,5 l | | 4,5 l | |
| Distancia entre fijaciones | 180 mm | | 180 mm | | 180 mm | |
| Fijación oculta | ✓ | | ✓ | | ✓ | |
| Color | Blanco Brillante | | Blanco Brillante | | Blanco Brillante | |
| | N.º de artículo | | N.º de artículo | | N.º de artículo | |
| | 2557090000 | 662€ | 2545090000 | 445€ | 2549090000 | 498€ |
| HyG | 2557092000 | 733€ | 2545092000 | 516€ | 2549092000 | 569€ |

Artículos relacionados





| | | | | | | |
|------------------------------------------|--------------------------------------|------------|--------------------------------------|------|--------------------------------------|------|
| Fijación | | | | | | |
| Anchura x profundidad | 345 x 120 mm | | 345 x 120 mm | | 345 x 120 mm | |
| Diámetro | Ø 12 mm | | Ø 12 mm | | Ø 12 mm | |
| Peso | 0,7 kg | | 0,7 kg | | 0,7 kg | |
| Apto para | Bidé suspendido / Inodoro suspendido | | Bidé suspendido / Inodoro suspendido | | Bidé suspendido / Inodoro suspendido | |
| | N.º de artículo | | N.º de artículo | | N.º de artículo | |
| Color embellecedor: Blanco | 0065000000 | 19€ | 0065000000 | 19€ | 0065000000 | 19€ |
| Color embellecedor: Cromado | 0065001000 | 19€ | 0065001000 | 19€ | 0065001000 | 19€ |
| Set de insonorización | | | | | | |
| Peso | 0,2 kg | | 0,2 kg | | 0,2 kg | |
| Apto para | Inodoro suspendido | | Inodoro suspendido | | Inodoro suspendido | |
| | N.º de artículo | | N.º de artículo | | N.º de artículo | |
| | 0050900000 | 39€ | 0050900000 | 39€ | 0050900000 | 39€ |
| Asiento de inodoro | | | | | | |
| | | | | | | |
| Peso | 2,2 kg | | 2,2 kg | | 2,2 kg | |
| Ctd. por palé | 126 pzs. | | 126 pzs. | | 126 pzs. | |
| Envolvente | ✓ | | ✓ | | ✓ | |
| Color del asiento | Blanco Brillante | | Blanco Brillante | | Blanco Brillante | |
| | N.º de artículo | | N.º de artículo | | N.º de artículo | |
| Material de la bisagra: Acero inoxidable | 0069810000 | 160€ | 0069810000 | 160€ | 0069810000 | 160€ |
| | | 0069890000 | 252€ | | 0069890000 | 252€ |

| Inodoro | | | | |
|------------------------------------------------------------------------|------------------------|---------------------------------|------|------|
| | | | | |
| Tipo de producto | Inodoro de pie | Inodoro de pie para tanque bajo | | |
| Anchura x profundidad | 360 x 570 mm | 370 x 630 mm | | |
| Peso | 27,6 kg | 30,0 kg | | |
| Ctd. por palé | 12 pzs. | 9 pzs. | | |
| Cerrado hasta pared | ✓ | - | | |
| Tipo de desagüe | Fondo hondo | Fondo hondo | | |
| Salida | Horizontal | Horizontal | | |
| Para tanque bajo | - | ✓ | | |
| Clase UWL | 1 | 1 | | |
| Descarga completa | 4,5 l | 4,5 l | | |
| Dimensiones de salida para codo conexión salida vertical | - | 160 - 190 mm | | |
| Dimensiones de salida para surtido conexión opción vertical/horizontal | - | 70 - 150 mm | | |
| Longitud ajustable | ✓ | ✓ | | |
| Incl. material de fijación | ✓ | ✓ | | |
| Color | Blanco Brillante | Blanco Brillante | | |
| | N.º de artículo | N.º de artículo | | |
| | 2139090000 | 2138090000 | 592€ | 406€ |
| HyG | 2139092000 | 2138092000 | 663€ | 477€ |

| Artículos necesarios | | | | |
|---------------------------------|--------------|------------------------|------|--|
| | | | | |
| Cisterna | | | | |
| Anchura x profundidad | | 405 x 160 mm | | |
| Ctd. por palé | | 27 pzs. | | |
| Técnica de descarga | | Doble descarga | | |
| Acabado de los pulsadores | | Cromado | | |
| Tamaño de rosca entrada de agua | | 3/8 pulgadas | | |
| Incl. mecanismo interior | | ✓ | | |
| Pulsador incl. | | ✓ | | |
| Peso | | 13,9 kg | | |
| Posición de la toma de agua | | derecha / izquierda | | |
| | | N.º de artículo | | |
| 6/3 l | Clase UWL: 2 | 0931000005 | 287€ | |
| 4,5/3 l | Clase UWL: 1 | 0931000085 | 287€ | |
| | | | | |
| Posición de la toma de agua | | inferior izq. | | |
| | | N.º de artículo | | |
| 6/3 l | Clase UWL: 2 | 0931100005 | 287€ | |
| 4,5/3 l | Clase UWL: 1 | 0931100085 | 287€ | |


Darling New





Design by sieger design

| | | ▼ | | ▼ | | ▼ | | ▼ | |
|--------------------------------------------|--|---------------------------------------------------------------------------------------------------------------------------------------------------------------------|--|-----------------------------------------------------------------------------------|--|------------|--|------------|--|
| Cambio a surtido conexión posterior | | | | | | | | | |
| Peso | | | | 0,2 kg | | | | | |
| Posición de la toma de agua | | | | Centro | | | | | |
| | | | | N.º de artículo | | | | | |
| Cromado | | | | 0075081000 ¹ | | 38€ | | | |
| | | | | 0076240000 ² | | 37€ | | | |
| Artículos relacionados | | | | | | | | | |
| Asiento de inodoro | |  | |  | | | | | |
| Peso | | 2,2 kg | | 2,2 kg | | | | | |
| Ctd. por palé | | 126 pzs. | | 126 pzs. | | | | | |
| Envolvente | | ✓ | | ✓ | | | | | |
| Color del asiento | | Blanco Brillante | | Blanco Brillante | | | | | |
| | | N.º de artículo | | N.º de artículo | | | | | |
| Material de la bisagra: | | 0069810000 | | 160€ | | 0069810000 | | 160€ | |
| Acero inoxidable | |   | | 0069890000 | | 252€ | | 0069890000 | |
| | | | | | | | | | |
| Codo conexión | | | | | | | | | |
| Peso | | | | 0,6 kg | | | | | |
| Color | | | | Blanco | | | | | |
| | | | | N.º de artículo | | | | | |
| Salida Vertical | | | | 0014150000 | | 48€ | | | |
| | | | | 8990250000 | | 98€ | | | |
| Surtido conexión dual | | | | | | | | | |
| Peso | | 1,3 kg | | 1,3 kg | | | | | |
| Diámetro de la salida | | 110 mm | | 110 mm | | | | | |
| Longitud ajustable | | ✓ | | ✓ | | | | | |
| Incl. excéntrico | | ✓ | | ✓ | | | | | |
| | | N.º de artículo | | N.º de artículo | | | | | |
| Salida Vertical / Horizontal | | 0014220000 | | 98€ | | 0014220000 | | 98€ | |





¹ Solo es necesario para el cambio de alimentación lateral a posterior

² Solo es necesario para el cambio de alimentación inferior izquierda a posterior





| Lavabos | | | | |
|----------------------------|-----------------------------------------------------------------------------------|------------|--|--|
| |  | | | |
| Tipo de producto | Lavamanos rinconero | | | |
| Anchura x profundidad | 430 x 380 mm | | | |
| Peso | 6,1 kg | | | |
| Ctd. por palé | 40 pzs. | | | |
| Tipo de montaje | Suspendido | | | |
| Tipo de material | Cerámica sanitaria | | | |
| Rebosadero | ✓ | | | |
| Plataforma para grifería | ✓ | | | |
| Parte inferior vitrificada | ✓ | | | |
| Posición del seno | Centro | | | |
| Posición del desagüe | Centro | | | |
| Apto para muebles | - | | | |
| Incl. material de fijación | ✓ | | | |
| Color | Blanco Brillante | | | |
| | N.º de artículo | | | |
| ● | 0752440000 | 190€ | | |
| Artículos necesarios | | | | |
| Fijación | | | | |
| Anchura x profundidad | 150 x 100 mm | | | |
| Peso | 0,2 kg | | | |
| Apto para | Lavamanos rinconero | | | |
| | N.º de artículo | | | |
| | 0050930000 | 5€ | | |
| Artículos relacionados | | | | |
| Válvula manual | | | | |
| Diámetro | Ø 63,5 mm | | | |
| Apto para | Lavabo con rebosadero | | | |
| | N.º de modelo | | | |
| | 005052 | Desde 101€ | | |





| Inodoro | | | | |
|--------------------------------------------|------------------------------------------------------------------------------------------------|------|--|--|
| |  | | | |
| Tipo de producto | Inodoro suspendido Hornberg | | | |
| Anchura x profundidad | 360 x 530 mm | | | |
| Peso | 14,5 kg | | | |
| Ctd. por palé | 30 pzs. | | | |
| Tipo de desagüe | Fondo hondo | | | |
| Clase UWL | 2 | | | |
| Descarga completa | 6 l | | | |
| Distancia entre fijaciones | 180 mm | | | |
| | N.º de artículo | | | |
| Blanco Brillante | 0192090000 | 260€ | | |
| Artículos relacionados | | | | |
| Fijación | | | | |
| Anchura x profundidad | 345 x 120 mm | | | |
| Diámetro | Ø 12 mm | | | |
| Peso | 0,7 kg | | | |
| Apto para | Bidé suspendido / Inodoro suspendido | | | |
| | N.º de artículo | | | |
| Color embellecedor: Blanco | 0065000000 | 19€ | | |
| Color embellecedor: Cromado | 0065001000 | 19€ | | |
| Set de insonorización | | | | |
| Peso | 0,2 kg | | | |
| Apto para | Inodoro suspendido | | | |
| | N.º de artículo | | | |
| | 0050900000 | 39€ | | |
| Asiento de inodoro |  | | | |
| Peso | 2,4 kg | | | |
| Ctd. por palé | 126 pzs. | | | |
| Color del asiento | Blanco Brillante | | | |
| | N.º de artículo | | | |
| Material de la bisagra: | 0064200000 | 127€ | | |
| Acero inoxidable |  0064290000 | 184€ | | |
| Asiento de inodoro |  | | | |
| Peso | 1,9 kg | | | |
| Ctd. por palé | 126 pzs. | | | |
| Color del asiento | Blanco Brillante | | | |
| | N.º de artículo | | | |
| Material de la bisagra: Material sintético | 0066300000 | 60€ | | |

Lavabos

| |  |  |  |  | | | | |
|------------------------------------|-----------------------------------------------------------------------------------|-----------------------------------------------------------------------------------|------------------------------------------------------------------------------------|-------------------------------------------------------------------------------------|------------|------|------------|--------|
| Tipo de producto | Lavabo | Lavabo | Lavabo | Lavabo | | | | |
| Anchura x profundidad | 500 x 470 mm | 600 x 470 mm | 800 x 470 mm | 1000 x 470 mm | | | | |
| Peso | 11,9 kg | 15,1 kg | 18,6 kg | 22,9 kg | | | | |
| Ctd. por palé | 24 pzs. | 21 pzs. | 8 pzs. | 8 pzs. | | | | |
| Tipo de montaje | Suspendido | Suspendido | Suspendido | Suspendido | | | | |
| Tipo de material | DuraCeram® | DuraCeram® | DuraCeram® | DuraCeram® | | | | |
| Rebosadero | - | - | - | - | | | | |
| Plataforma para grifería | ✓ | ✓ | ✓ | ✓ | | | | |
| Parte inferior vitrificada | ✓ | ✓ | ✓ | ✓ | | | | |
| Posición del seno | Centro | Centro | Centro | Centro | | | | |
| Posición del desagüe | Centro | Centro | Centro | Centro | | | | |
| Apto para muebles | ✓ | ✓ | ✓ | ✓ | | | | |
| Incl. sombrero de desagüe | ✓ | ✓ | ✓ | ✓ | | | | |
| Incl. sombrero de desagüe cerámico | ✓ | ✓ | ✓ | ✓ | | | | |
| Incl. material de fijación | ✓ | ✓ | ✓ | ✓ | | | | |
| Color | Blanco Brillante | Blanco Brillante | Blanco Brillante | Blanco Brillante | | | | |
| | N.º de artículo | N.º de artículo | N.º de artículo | N.º de artículo | | | | |
| ☒ | 2353500070 | 587€ | 2353600070 | 717€ | 2353800070 | 856€ | 2353100070 | 1.140€ |
| ● | 2353500041 | 587€ | 2353600041 | 717€ | 2353800041 | 856€ | 2353100041 | 1.140€ |

Artículos relacionados

| |  |  |  |  | | | | |
|----------------------------|------------------------------------------------------------------------------------|------------------------------------------------------------------------------------|-------------------------------------------------------------------------------------|--------------------------------------------------------------------------------------|------------|--------|------------|--------|
| Consola metálica | | | | | | | | |
| Anchura x profundidad | 565 x 450 mm | 665 x 450 mm | 865 x 450 mm | 1063 x 450 mm | | | | |
| Peso | 4,5 kg | 6,0 kg | 6,5 kg | 7,0 kg | | | | |
| Ctd. por palé | 25 pzs. | 25 pzs. | 25 pzs. | 25 pzs. | | | | |
| De altura ajustable | 50 mm | 50 mm | 50 mm | 50 mm | | | | |
| Tipo de montaje | Al suelo / Montaje debajo de lavabo | Al suelo / Montaje debajo de lavabo | Al suelo / Montaje debajo de lavabo | Al suelo / Montaje debajo de lavabo | | | | |
| reversible | ✓ | ✓ | ✓ | ✓ | | | | |
| Incl. material de fijación | ✓ | ✓ | ✓ | ✓ | | | | |
| incl. toallero | ✓ | ✓ | ✓ | ✓ | | | | |
| | N.º de artículo | N.º de artículo | N.º de artículo | N.º de artículo | | | | |
| Cromado Pulido | 0031151000 | 949€ | 0031011000 | 988€ | 0031111000 | 1.001€ | 0031031000 | 1.033€ |
| Negro Mate | 0031154600 | 802€ | 0031014600 | 847€ | 0031114600 | 856€ | 0031034600 | 897€ |

| |  |  |  |  | | | | |
|----------------------------|-------------------------------------------------------------------------------------|-------------------------------------------------------------------------------------|--------------------------------------------------------------------------------------|---------------------------------------------------------------------------------------|------------|------|------------|------|
| Consola metálica | | | | | | | | |
| Anchura x profundidad | 565 x 450 mm | 665 x 450 mm | 865 x 450 mm | 1063 x 450 mm | | | | |
| Peso | 4,4 kg | 4,5 kg | 5,5 kg | 6,0 kg | | | | |
| Ctd. por palé | 25 pzs. | 25 pzs. | 25 pzs. | 25 pzs. | | | | |
| Tipo de montaje | Montaje debajo de lavabo | Montaje debajo de lavabo | Montaje debajo de lavabo | Montaje debajo de lavabo | | | | |
| reversible | ✓ | ✓ | ✓ | ✓ | | | | |
| Incl. material de fijación | ✓ | ✓ | ✓ | ✓ | | | | |
| incl. toallero | ✓ | ✓ | ✓ | ✓ | | | | |
| | N.º de artículo | N.º de artículo | N.º de artículo | N.º de artículo | | | | |
| Cromado Pulido | 0031161000 | 685€ | 0031021000 | 731€ | 0031121000 | 743€ | 0031041000 | 787€ |
| Negro Mate | 0031164600 | 573€ | 0031024600 | 615€ | 0031124600 | 624€ | 0031044600 | 657€ |

DuraSquare

Design by Duravit

| Bandeja de cristal | | 3,5 kg | | 4,5 kg | | 5,8 kg | | 7,6 kg | |
|--------------------|------------|---------------------------------------|------------|---------------------------------------|------------|---------------------------------------|------------|---------------------------------------|--|
| Material | | Cristal de seguridad según EN 12150-1 | | Cristal de seguridad según EN 12150-1 | | Cristal de seguridad según EN 12150-1 | | Cristal de seguridad según EN 12150-1 | |
| | | N.º de artículo | | N.º de artículo | | N.º de artículo | | N.º de artículo | |
| Cubic Line | 0099698200 | 287€ | 0099648200 | 334€ | 0099678200 | 375€ | 0099658200 | 424€ | |
| Blanco | 0099698300 | 96€ | 0099648300 | 122€ | 0099678300 | 198€ | 0099658300 | 211€ | |
| Negro | 0099698400 | 96€ | 0099648400 | 122€ | 0099678400 | 198€ | 0099658400 | 211€ | |
| Jade | 0099698500 | 96€ | 0099648500 | 122€ | 0099678500 | 198€ | 0099658500 | 211€ | |
| Melocotón perla | 0099698600 | 96€ | 0099648600 | 122€ | 0099678600 | 198€ | 0099658600 | 211€ | |
| Franela gris | 0099698700 | 96€ | 0099648700 | 122€ | 0099678700 | 198€ | 0099658700 | 211€ | |
| Azul piedra | 0099698800 | 96€ | 0099648800 | 122€ | 0099678800 | 198€ | 0099658800 | 211€ | |
| | | | | | | | | | |
| Toallero | | 0,5 kg | | 0,4 kg | | 0,6 kg | | 0,7 kg | |
| Tipo de montaje | | Montaje debajo de lavabo | | Montaje debajo de lavabo | | Montaje debajo de lavabo | | Montaje debajo de lavabo | |
| | | N.º de artículo | | N.º de artículo | | N.º de artículo | | N.º de artículo | |
| Cromado | 0030291000 | 216€ | 0030371000 | 225€ | 0031211000 | 243€ | 0031191000 | 256€ | |
| Negro Mate | 0030294600 | 170€ | 0030374600 | 178€ | 0031214600 | 208€ | 0031194600 | 219€ | |
| Sifón de diseño | | N.º de modelo | | N.º de modelo | | N.º de modelo | | N.º de modelo | |
| | 005036 | Desde 221€ | 005036 | Desde 221€ | 005036 | Desde 221€ | 005036 | Desde 221€ | |

Lavabos

| Tipo de producto | Lavabo | Lavabo | Lavabo | Lavabo |
|------------------------------------|------------------------|------------------|-------------------------|-----------------------|
| Anchura x profundidad | 1000 x 470 mm | 1200 x 470 mm | 500 x 470 mm | 600 x 470 mm |
| Peso | 22,9 kg | 28,3 kg | 11,9 kg | 15,1 kg |
| Ctd. por palé | 8 pzs. | 8 pzs. | 24 pzs. | 21 pzs. |
| Tipo de montaje | Suspendido | Suspendido | Suspendido / Encimera | Suspendido / Encimera |
| Tipo de material | DuraCeram® | DuraCeram® | DuraCeram® | DuraCeram® |
| Rebosadero | - | - | - | - |
| Plataforma para grifería | ✓ | ✓ | ✓ | ✓ |
| Parte inferior vitrificada | ✓ | ✓ | ✓ | - |
| Rectificado | - | - | ✓ | ✓ |
| Posición del seno | Centro | Centro | Centro | Centro |
| Posición del desagüe | Centro | Centro | Centro | Centro |
| Apto para muebles | ✓ | ✓ | ✓ | ✓ |
| Incl. sombrero de desagüe | ✓ | ✓ | ✓ | ✓ |
| Incl. sombrero de desagüe cerámico | ✓ | ✓ | ✓ | ✓ |
| Incl. material de fijación | ✓ | ✓ | ✓ | ✓ |
| Color | Blanco Brillante | Blanco Brillante | Blanco Brillante | Blanco Brillante |
| | N.º de artículo | | N.º de artículo | |
| ● ● | 2353100043 | 1.140€ | 2353120041 ¹ | 1.361€ |
| ⊗ | | | 2353120070 ¹ | 1.361€ |
| ● | | | 2353500079 | 637€ |
| | | | 2353500071 | 637€ |
| | | | | 2353600079 |
| | | | | 2353600071 |
| | | | | 775€ |
| | | | | 775€ |

Artículos relacionados

| Consola metálica | | | | |
|----------------------------|-------------------------------------|-------------------------------------|------------------------|--------|
| Anchura x profundidad | 1063 x 450 mm | 1265 x 450 mm | | |
| Peso | 7,0 kg | 6,4 kg | | |
| Ctd. por palé | 25 pzs. | 25 pzs. | | |
| De altura ajustable | 50 mm | 50 mm | | |
| Tipo de montaje | Al suelo / Montaje debajo de lavabo | Al suelo / Montaje debajo de lavabo | | |
| reversible | ✓ | ✓ | | |
| Incl. material de fijación | ✓ | ✓ | | |
| incl. toallero | ✓ | ✓ | | |
| | N.º de artículo | | N.º de artículo | |
| Cromado Pulido | 0031031000 | 1.033€ | 0031171000 | 1.088€ |
| Negro Mate | 0031034600 | 897€ | 0031174600 | 944€ |

| | ▼ | | ▼ | | ▼ | | ▼ | |
|----------------------------|---------------------------------------|------------|---------------------------------------|------------|----------------------|------------|----------------------|------------|
| | | | | | | | | |
| Consola metálica | | | | | | | | |
| Anchura x profundidad | 1063 x 450 mm | | 1265 x 450 mm | | | | | |
| Peso | 6,0 kg | | 6,4 kg | | | | | |
| Ctd. por palé | 25 pzs. | | 25 pzs. | | | | | |
| Tipo de montaje reversible | Montaje debajo de lavabo ✓ | | Montaje debajo de lavabo ✓ | | | | | |
| Incl. material de fijación | ✓ | | ✓ | | | | | |
| incl. toallero | ✓ | | ✓ | | | | | |
| | N.º de artículo | | N.º de artículo | | | | | |
| Cromado Pulido | 0031041000 | 787€ | 0031181000 | 829€ | | | | |
| Negro Mate | 0031044600 | 657€ | 0031184600 | 691€ | | | | |
| Bandeja de cristal | | | | | | | | |
| Peso | 7,6 kg | | 8,8 kg | | | | | |
| Material | Cristal de seguridad según EN 12150-1 | | Cristal de seguridad según EN 12150-1 | | | | | |
| | N.º de artículo | | N.º de artículo | | | | | |
| Cubic Line | 0099658200 | 424€ | 0099708200 | 469€ | | | | |
| Blanco | 0099658300 | 211€ | 0099708300 | 228€ | | | | |
| Negro | 0099658400 | 211€ | 0099708400 | 228€ | | | | |
| Jade | 0099658500 | 211€ | 0099708500 | 228€ | | | | |
| Melocotón perla | 0099658600 | 211€ | 0099708600 | 228€ | | | | |
| Franela gris | 0099658700 | 211€ | 0099708700 | 228€ | | | | |
| Azul piedra | 0099658800 | 211€ | 0099708800 | 228€ | | | | |
| | | | | | | | | |
| Toallero | | | | | | | | |
| Peso | 0,7 kg | | 0,8 kg | | | | | |
| Tipo de montaje | Montaje debajo de lavabo | | Montaje debajo de lavabo | | | | | |
| | N.º de artículo | | N.º de artículo | | | | | |
| Cromado | 0031191000 | 256€ | 0031201000 | 273€ | | | | |
| Negro Mate | 0031194600 | 219€ | 0031204600 | 234€ | | | | |
| Sifón de diseño | | | | | | | | |
| | N.º de modelo | | N.º de modelo | | N.º de modelo | | N.º de modelo | |
| | 005036 | Desde 221€ | 005036 | Desde 221€ | 005036 | Desde 221€ | 005036 | Desde 221€ |

¹ Para fijar los lavabos a partir de un tamaño de 1000 mm, se necesitan dos fijaciones con el número de artículo # 6951000000

Lavabos

| Tipo de producto | Lavabo | Lavabo | Lavabo | Lavabo | | |
|------------------------------------|------------------------|-----------------------|------------------------|------------------------|-------------------------|------------|
| Anchura x profundidad | 800 x 470 mm | 1000 x 470 mm | 1000 x 470 mm | 1200 x 470 mm | | |
| Peso | 18,6 kg | 22,9 kg | 22,9 kg | 28,3 kg | | |
| Ctd. por palé | 8 pzs. | 8 pzs. | 8 pzs. | 8 pzs. | | |
| Tipo de montaje | Suspendido / Encimera | Suspendido / Encimera | Suspendido / Encimera | Suspendido | | |
| Tipo de material | DuraCeram® | DuraCeram® | DuraCeram® | DuraCeram® | | |
| Rebosadero | - | - | - | - | | |
| Plataforma para grifería | ✓ | ✓ | ✓ | ✓ | | |
| Parte inferior vitrificada | ✓ | ✓ | ✓ | - | | |
| Rectificado | ✓ | ✓ | ✓ | ✓ | | |
| Posición del seno | Centro | Centro | Centro | Centro | | |
| Posición del desagüe | Centro | Centro | Centro | Centro | | |
| Apto para muebles | ✓ | ✓ | ✓ | ✓ | | |
| Incl. sombrero de desagüe | ✓ | ✓ | ✓ | ✓ | | |
| Incl. sombrero de desagüe cerámico | ✓ | ✓ | ✓ | ✓ | | |
| Incl. material de fijación | ✓ | ✓ | ✓ | ✓ | | |
| Color | Blanco Brillante | Blanco Brillante | Blanco Brillante | Blanco Brillante | | |
| | N.º de artículo | | N.º de artículo | N.º de artículo | | |
| ● | 2353800071 | 925€ | | 2353100071 | 1.205€ | |
| ⊗ | 2353800079 | 925€ | | 2353100079 | 1.205€ | |
| ● ● | | | 2353100072 | 1.205€ | 2353120079 ¹ | 1.444€ |
| | | | | | 2353120071 ¹ | 1.444€ |
| Artículos relacionados | | | | | | |
| Sifón de diseño | | | | | | |
| | N.º de modelo | | N.º de modelo | | N.º de modelo | |
| | 005036 | Desde 221€ | 005036 | Desde 221€ | 005036 | Desde 221€ |


¹ Para fijar los lavabos a partir de un tamaño de 1000 mm, se necesitan dos fijaciones con el número de artículo # 695100000

Lavabos

| Tipo de producto | Lavabo | Lavabo | Lavabo | Lavabo |
|------------------------------------|------------------------|-----------------------|------------------------|-----------------------|
| Anchura x profundidad | 800 x 470 mm | 800 x 470 mm | 800 x 470 mm | 800 x 470 mm |
| Peso | 19,8 kg | 19,8 kg | 19,2 kg | 19,2 kg |
| Ctd. por palé | 8 pzs. | 8 pzs. | 8 pzs. | 8 pzs. |
| Tipo de montaje | Suspendido | Suspendido / Encimera | Suspendido | Suspendido / Encimera |
| Tipo de material | DuraCeram® | DuraCeram® | DuraCeram® | DuraCeram® |
| Rebosadero | - | - | - | - |
| Plataforma para grifería | ✓ | ✓ | ✓ | ✓ |
| Parte inferior vitrificada | ✓ | ✓ | ✓ | ✓ |
| Rectificado | - | ✓ | - | ✓ |
| Posición del seno | derecha | derecha | Izquierda | Izquierda |
| Posición del desagüe | Centro | Centro | Centro | Centro |
| Apto para muebles | ✓ | ✓ | ✓ | ✓ |
| Incl. sombrero de desagüe | ✓ | ✓ | ✓ | ✓ |
| Incl. sombrero de desagüe cerámico | ✓ | ✓ | ✓ | ✓ |
| Incl. material de fijación | ✓ | ✓ | ✓ | ✓ |
| Color | Blanco Brillante | Blanco Brillante | Blanco Brillante | Blanco Brillante |
| | N.º de artículo | | N.º de artículo | |
| ☒ | 2349800070 | 850€ | 2349800079 | 919€ |
| ● | 2349800041 | 850€ | 2349800071 | 919€ |
| | | | N.º de artículo | |
| | | | 2348800070 | 850€ |
| | | | 2348800079 | 919€ |
| | | | 2348800041 | 850€ |
| | | | 2348800071 | 919€ |


Artículos relacionados

| Consola metálica | | | | |
|----------------------------|-------------------------------------|--------|-------------------------------------|--------|
| Anchura x profundidad | 865 x 450 mm | | 865 x 450 mm | |
| Peso | 6,5 kg | | 6,5 kg | |
| Ctd. por palé | 25 pzs. | | 25 pzs. | |
| De altura ajustable | 50 mm | | 50 mm | |
| Tipo de montaje | Al suelo / Montaje debajo de lavabo | | Al suelo / Montaje debajo de lavabo | |
| reversible | ✓ | | ✓ | |
| Incl. material de fijación | ✓ | | ✓ | |
| incl. toallero | ✓ | | ✓ | |
| | N.º de artículo | | N.º de artículo | |
| Cromado Pulido | 0031111000 | 1.001€ | 0031111000 | 1.001€ |
| Negro Mate | 0031114600 | 856€ | 0031114600 | 856€ |
| Consola metálica | | | | |
| Anchura x profundidad | 865 x 450 mm | | 865 x 450 mm | |
| Peso | 5,5 kg | | 5,5 kg | |
| Ctd. por palé | 25 pzs. | | 25 pzs. | |
| Tipo de montaje | Montaje debajo de lavabo | | Montaje debajo de lavabo | |
| reversible | ✓ | | ✓ | |
| Incl. material de fijación | ✓ | | ✓ | |
| incl. toallero | ✓ | | ✓ | |
| | N.º de artículo | | N.º de artículo | |
| Cromado Pulido | 0031121000 | 743€ | 0031121000 | 743€ |
| Negro Mate | 0031124600 | 624€ | 0031124600 | 624€ |

| ▼ | | ▼ | | ▼ | | ▼ | | |
|------------------------------------------------------------------------------------|---------------------------------------|------------|----------------------|---------------------------------------|----------------------|------------|----------------------|------------|
| Bandeja de cristal | | | | | | | | |
| Peso | 5,8 kg | | | 5,8 kg | | | | |
| Material | Cristal de seguridad según EN 12150-1 | | | Cristal de seguridad según EN 12150-1 | | | | |
| | N.º de artículo | | | N.º de artículo | | | | |
| Cubic Line | 0099678200 | 375€ | | 0099678200 | 375€ | | | |
| Blanco | 0099678300 | 198€ | | 0099678300 | 198€ | | | |
| Negro | 0099678400 | 198€ | | 0099678400 | 198€ | | | |
| Jade | 0099678500 | 198€ | | 0099678500 | 198€ | | | |
| Melocotón perla | 0099678600 | 198€ | | 0099678600 | 198€ | | | |
| Franela gris | 0099678700 | 198€ | | 0099678700 | 198€ | | | |
| Azul piedra | 0099678800 | 198€ | | 0099678800 | 198€ | | | |
|  | | | | | | | | |
| Toallero | | | | | | | | |
| Peso | 0,6 kg | | | 0,6 kg | | | | |
| Tipo de montaje | Montaje debajo de lavabo | | | Montaje debajo de lavabo | | | | |
| | N.º de artículo | | | N.º de artículo | | | | |
| Cromado | 0031211000 | 243€ | | 0031211000 | 243€ | | | |
| Negro Mate | 0031214600 | 208€ | | 0031214600 | 208€ | | | |
| Sifón de diseño | | | | | | | | |
| | N.º de modelo | | N.º de modelo | | N.º de modelo | | N.º de modelo | |
| | 005036 | Desde 221€ | 005036 | Desde 221€ | 005036 | Desde 221€ | 005036 | Desde 221€ |

| Lavabos | | | | | | | | |
|------------------------------------|------------------------|------|------------------------|------|------------------------|------|------------------------|------|
| | | | | | | | | |
| Tipo de producto | Lavabo Compact | | Lavabo Compact | | Lavabo Compact | | Lavabo Compact | |
| Anchura x profundidad | 600 x 400 mm | | 600 x 400 mm | | 500 x 400 mm | | 500 x 400 mm | |
| Peso | 12,9 kg | | 12,9 kg | | 11,3 kg | | 11,3 kg | |
| Ctd. por palé | 21 pzs. | | 21 pzs. | | 24 pzs. | | 24 pzs. | |
| Tipo de montaje | Suspendido | | Suspendido / Encimera | | Suspendido | | Suspendido / Encimera | |
| Tipo de material | DuraCeram® | | DuraCeram® | | DuraCeram® | | DuraCeram® | |
| Rebosadero | - | | - | | - | | - | |
| Plataforma para grifería | ✓ | | ✓ | | ✓ | | ✓ | |
| Parte inferior vitrificada | ✓ | | ✓ | | ✓ | | ✓ | |
| Rectificado | - | | ✓ | | - | | ✓ | |
| Posición del seno | Centro | | Centro | | Centro | | Centro | |
| Posición del desagüe | Centro | | Centro | | Centro | | Centro | |
| Apto para muebles | ✓ | | ✓ | | - | | - | |
| Incl. sombrero de desagüe | ✓ | | ✓ | | ✓ | | ✓ | |
| Incl. sombrero de desagüe cerámico | ✓ | | ✓ | | ✓ | | ✓ | |
| Incl. material de fijación | ✓ | | ✓ | | ✓ | | ✓ | |
| Color | Blanco Brillante | | Blanco Brillante | | Blanco Brillante | | Blanco Brillante | |
| | N.º de artículo | | N.º de artículo | | N.º de artículo | | N.º de artículo | |
| ☒ | 2356600070 | 611€ | 2356600079 | 659€ | 2356500070 | 540€ | 2356500079 | 588€ |
| ● | 2356600041 | 611€ | 2356600071 | 659€ | 2356500041 | 540€ | 2356500071 | 588€ |

| Artículos relacionados | | | | | | | | |
|----------------------------|-------------------------------------|------|-------------------------------------|------|--|--|--|--|
| | | | | | | | | |
| Consola metálica | | | | | | | | |
| Anchura x profundidad | 665 x 380 mm | | 565 x 380 mm | | | | | |
| Peso | 6,0 kg | | 6,0 kg | | | | | |
| Ctd. por palé | 25 pzs. | | 25 pzs. | | | | | |
| De altura ajustable | 50 mm | | 50 mm | | | | | |
| Tipo de montaje | Al suelo / Montaje debajo de lavabo | | Al suelo / Montaje debajo de lavabo | | | | | |
| reversible | ✓ | | ✓ | | | | | |
| Incl. material de fijación | ✓ | | ✓ | | | | | |
| incl. toallero | ✓ | | ✓ | | | | | |
| | N.º de artículo | | N.º de artículo | | | | | |
| Cromado Pulido | 0031131000 | 966€ | 0031321000 | 949€ | | | | |
| Negro Mate | 0031134600 | 814€ | 0031324600 | 840€ | | | | |
| | | | | | | | | |
| Consola metálica | | | | | | | | |
| Anchura x profundidad | 665 x 380 mm | | 565 x 380 mm | | | | | |
| Peso | 4,5 kg | | 4,5 kg | | | | | |
| Ctd. por palé | 25 pzs. | | 25 pzs. | | | | | |
| Tipo de montaje | Montaje debajo de lavabo | | Montaje debajo de lavabo | | | | | |
| reversible | ✓ | | ✓ | | | | | |
| Incl. material de fijación | ✓ | | ✓ | | | | | |
| incl. toallero | ✓ | | ✓ | | | | | |
| | N.º de artículo | | N.º de artículo | | | | | |
| Cromado Pulido | 0031141000 | 702€ | 0031331000 | 685€ | | | | |
| Negro Mate | 0031144600 | 589€ | 0031334600 | 685€ | | | | |

| ▼ | | ▼ | | ▼ | | ▼ | |
|-----------------------------------------------------------------------------------|---------------------------------------|------------|----------------------|---------------------------------------|--------|----------------------|-------------------|
| Bandeja de cristal | | | | | | | |
| Peso | 3,5 kg | | | 4,0 kg | | | |
| Material | Cristal de seguridad según EN 12150-1 | | | Cristal de seguridad según EN 12150-1 | | | |
| | N.º de artículo | | | N.º de artículo | | | |
| Cubic Line | 0099688200 | 322€ | | 0099718200 | 286€ | | |
| Blanco | 0099688300 | 118€ | | 0099718300 | 88€ | | |
| Negro | 0099688400 | 118€ | | 0099718400 | 88€ | | |
| Jade | 0099688500 | 118€ | | 0099718500 | 88€ | | |
| Melocotón perla | 0099688600 | 118€ | | 0099718600 | 88€ | | |
| Franela gris | 0099688700 | 118€ | | 0099718700 | 88€ | | |
| Azul piedra | 0099688800 | 118€ | | 0099718800 | 88€ | | |
|  | | | | | | | |
| Toallero | | | | | | | |
| Peso | 0,4 kg | | | 0,5 kg | | | |
| Tipo de montaje | Montaje debajo de lavabo | | | Montaje debajo de lavabo | | | |
| | N.º de artículo | | | N.º de artículo | | | |
| Cromado | 0030371000 | 225€ | | 0030291000 | 216€ | | |
| Negro Mate | 0030374600 | 178€ | | 0030294600 | 170€ | | |
| Sifón de diseño | | | | | | | |
| | N.º de modelo | | N.º de modelo | N.º de modelo | | N.º de modelo | |
| | 005036 | Desde 221€ | 005036 | Desde 221€ | 005036 | Desde 221€ | 005036 Desde 221€ |

DuraSquare

Design by Duravit

| Lavabos | | | | | | | | |
|------------------------------------|------------------------|------|------------------------|------|------------------------|------|------------------------|------|
| | | | | | | | | |
| Tipo de producto | Lavamanos | | Lavabo sobre encimera | | Lavabo sobre encimera | | | |
| Anchura x profundidad | 450 x 350 mm | | 450 x 350 mm | | 600 x 470 mm | | 600 x 345 mm | |
| Peso | 9,1 kg | | 9,1 kg | | 11,2 kg | | 8,1 kg | |
| Ctd. por palé | 36 pzs. | | 36 pzs. | | 21 pzs. | | 28 pzs. | |
| Tipo de montaje | Suspendido | | Suspendido / Encimera | | Encimera | | Encimera | |
| Tipo de material | DuraCeram® | | DuraCeram® | | DuraCeram® | | DuraCeram® | |
| Rebosadero | - | | - | | - | | - | |
| Plataforma para grifería | ✓ | | ✓ | | ✓ | | - | |
| Pared posterior vitrificada | - | | - | | ✓ | | - | |
| Parte inferior vitrificada | ✓ | | - | | - | | - | |
| Rectificado | - | | ✓ | | ✓ | | ✓ | |
| Posición del seno | Centro | | Centro | | Centro | | Centro | |
| Posición del desagüe | Centro | | Centro | | Centro | | Centro | |
| Apto para muebles | ✓ | | ✓ | | ✓ | | ✓ | |
| Incl. sombrero de desagüe | ✓ | | ✓ | | ✓ | | ✓ | |
| Incl. sombrero de desagüe cerámico | ✓ | | ✓ | | ✓ | | ✓ | |
| Incl. material de fijación | ✓ | | ✓ | | ✓ | | ✓ | |
| Color | Blanco Brillante | | Blanco Brillante | | Blanco Brillante | | Blanco Brillante | |
| | N.º de artículo | | N.º de artículo | | N.º de artículo | | N.º de artículo | |
| ☒ | 0732450070 | 576€ | 0732450079 | 619€ | 2354600070 | 744€ | 2355600000 | 673€ |
| ● | 0732450041 | 576€ | 0732450071 | 619€ | 2354600041 | 744€ | | |

| Artículos relacionados | | | | | | | | |
|----------------------------|-------------------------------------|------|--|--|--|--|--|--|
| | | | | | | | | |
| Consola metálica | | | | | | | | |
| Anchura x profundidad | 515 x 330 mm | | | | | | | |
| Peso | 6,0 kg | | | | | | | |
| Ctd. por palé | 25 pzs. | | | | | | | |
| De altura ajustable | 50 mm | | | | | | | |
| Tipo de montaje | Al suelo / Montaje debajo de lavabo | | | | | | | |
| reversible | ✓ | | | | | | | |
| Incl. material de fijación | ✓ | | | | | | | |
| incl. toallero | ✓ | | | | | | | |
| | N.º de artículo | | | | | | | |
| Cromado Pulido | 0031091000 | 946€ | | | | | | |
| Negro Mate | 0031094600 | 801€ | | | | | | |
| | | | | | | | | |
| Consola metálica | | | | | | | | |
| Anchura x profundidad | 516 x 330 mm | | | | | | | |
| Peso | 4,5 kg | | | | | | | |
| Ctd. por palé | 25 pzs. | | | | | | | |
| Tipo de montaje | Montaje debajo de lavabo | | | | | | | |
| reversible | ✓ | | | | | | | |
| Incl. material de fijación | ✓ | | | | | | | |
| incl. toallero | ✓ | | | | | | | |
| | N.º de artículo | | | | | | | |
| Cromado Pulido | 0031101000 | 681€ | | | | | | |
| Negro Mate | 0031104600 | 567€ | | | | | | |

| ▼ | | ▼ | | ▼ | | ▼ | |
|---------------------------|---------------------------------------|------------|----------------------|------------|----------------------|------------|----------------------|
| Bandeja de cristal | | | | | | | |
| Peso | 2,3 kg | | | | | | |
| Material | Cristal de seguridad según EN 12150-1 | | | | | | |
| | N.º de artículo | | | | | | |
| Cubic Line | 0099668200 | 273€ | | | | | |
| Blanco | 0099668300 | 75€ | | | | | |
| Negro | 0099668400 | 75€ | | | | | |
| Jade | 0099668500 | 75€ | | | | | |
| Melocotón perla | 0099668600 | 75€ | | | | | |
| Franela gris | 0099668700 | 75€ | | | | | |
| Azul piedra | 0099668800 | 75€ | | | | | |
| Toallero | | | | | | | |
| Peso | 0,4 kg | | | | | | |
| Tipo de montaje | Montaje debajo de lavabo | | | | | | |
| | N.º de artículo | | | | | | |
| Cromado | 0031221000 | 176€ | | | | | |
| Negro Mate | 0031224600 | 166€ | | | | | |
| Sifón de diseño | | | | | | | |
| | N.º de modelo | | N.º de modelo | | N.º de modelo | | N.º de modelo |
| | 005036 | Desde 221€ | 005036 | Desde 221€ | 005036 | Desde 221€ | 005036 |
| | | | | | | | |

| Lavabos | | | | | | | | |
|----------------------------|------------------------|--|------------------------|--|------------------------------|--|--------------------------------|--|
| | | | | | | | | |
| Tipo de producto | Lavabo | | Lavabo | | Lavabo | | Lavabo | |
| Anchura x profundidad | 650 x 480 mm | | 800 x 480 mm | | 1000 x 480 mm | | 1200 x 480 mm | |
| Peso | 18,3 kg | | 21,6 kg | | 26,3 kg | | 33,2 kg | |
| Ctd. por palé | 18 pzs. | | 8 pzs. | | 8 pzs. | | 8 pzs. | |
| Tipo de montaje | Suspendido | | Suspendido | | Suspendido | | Suspendido | |
| Tipo de material | Cerámica sanitaria | | Cerámica sanitaria | | Cerámica sanitaria | | Cerámica sanitaria | |
| Rebosadero | ✓ | | ✓ | | ✓ | | ✓ | |
| Plataforma para grifería | ✓ | | ✓ | | ✓ | | ✓ | |
| Parte inferior vitrificada | ✓ | | ✓ | | ✓ | | ✓ | |
| Posición del seno | Centro | | Centro | | Centro | | Centro | |
| Posición del desagüe | Centro | | Centro | | Centro | | Centro | |
| Apto para muebles | ✓ | | ✓ | | ✓ | | ✓ | |
| Incl. material de fijación | ✓ | | ✓ | | ✓ | | ✓ | |
| Color | Blanco Brillante | | Blanco Brillante | | Blanco Brillante | | Blanco Brillante | |
| | N.º de artículo | | N.º de artículo | | N.º de artículo | | N.º de artículo | |
| ● | 2320650000 498€ | | 2320800000 641€ | | 2320100000 ¹ 914€ | | 2320120000 ¹ 1.081€ | |

| Artículos relacionados | | | | | | | | |
|------------------------|------------------------------|--|------------------------------|--|------------------------------|--|------------------------------|--|
| | | | | | | | | |
| Semipedestal | 175 x 280 mm | | 175 x 280 mm | | 175 x 280 mm | | 175 x 280 mm | |
| Anchura x profundidad | 7,1 kg | | 7,1 kg | | 7,1 kg | | 7,1 kg | |
| Peso | 40 pzs. | | 40 pzs. | | 40 pzs. | | 40 pzs. | |
| Ctd. por palé | Suspendido | | Suspendido | | Suspendido | | Suspendido | |
| Tipo de montaje | N.º de artículo | | N.º de artículo | | N.º de artículo | | N.º de artículo | |
| Blanco Brillante | 0858300000 ² 153€ | | 0858300000 ² 153€ | | 0858300000 ² 153€ | | 0858300000 ² 153€ | |
| | | | | | | | | |
| Fijación | 84 x 30 mm | | 84 x 30 mm | | 84 x 30 mm | | 84 x 30 mm | |
| Anchura x profundidad | 0,1 kg | | 0,1 kg | | 0,1 kg | | 0,1 kg | |
| Peso | Semipedestal | | Semipedestal | | Semipedestal | | Semipedestal | |
| Apto para | N.º de artículo | | N.º de artículo | | N.º de artículo | | N.º de artículo | |
| | 0055030000 45€ | | 0055030000 45€ | | 0055030000 45€ | | 0055030000 45€ | |
| | | | | | | | | |
| Pedestal | 170 x 190 mm | | 170 x 190 mm | | 170 x 190 mm | | 170 x 190 mm | |
| Anchura x profundidad | 30 pzs. | | 30 pzs. | | 30 pzs. | | 30 pzs. | |
| Ctd. por palé | 12,9 kg | | 12,9 kg | | 12,9 kg | | 12,9 kg | |
| Peso | N.º de artículo | | N.º de artículo | | N.º de artículo | | N.º de artículo | |
| Blanco Brillante | 0858290000 188€ | | 0858290000 188€ | | 0858290000 188€ | | 0858290000 188€ | |
| | | | | | | | | |
| Toallero | 0,5 kg | | 0,6 kg | | 0,7 kg | | 0,8 kg | |
| Peso | Montaje debajo de lavabo | | Montaje debajo de lavabo | | Montaje debajo de lavabo | | Montaje debajo de lavabo | |
| Tipo de montaje | N.º de artículo | | N.º de artículo | | N.º de artículo | | N.º de artículo | |
| Cromado | 0031051000 206€ | | 0031061000 228€ | | 0031071000 252€ | | 0031081000 265€ | |
| | | | | | | | | |
| Válvula manual | Ø 63,5 mm | | Ø 63,5 mm | | Ø 63,5 mm | | Ø 63,5 mm | |
| Diámetro | Lavabo con rebosadero | | Lavabo con rebosadero | | Lavabo con rebosadero | | Lavabo con rebosadero | |
| Apto para | N.º de modelo | | N.º de modelo | | N.º de modelo | | N.º de modelo | |
| | 005052 Desde 101€ | | 005052 Desde 101€ | | 005052 Desde 101€ | | 005052 Desde 101€ | |

| | ▼ | ▼ | ▼ | ▼ |
|--------------------------------|------------------------|------------------------|------------------------|------------------------|
| Sifón | | | | |
| Anchura x profundidad | 310 x 115 mm | 310 x 115 mm | 310 x 115 mm | 310 x 115 mm |
| Peso | 0,3 kg | 0,3 kg | 0,3 kg | 0,3 kg |
| Dimensiones de la conexión | 1 1/4 pulgada | 1 1/4 pulgada | 1 1/4 pulgada | 1 1/4 pulgada |
| Incl. tubo de desagüe alargado | ✓ | ✓ | ✓ | ✓ |
| Apto para | Lavabo | Lavabo | Lavabo | Lavabo |
| | N.º de artículo | N.º de artículo | N.º de artículo | N.º de artículo |
| Cromado | 0050260000 | 42€ | 0050260000 | 42€ |
| | | | 0050260000 | 42€ |
| | | | | 0050260000 |
| | | | | 42€ |

¹ Para fijar los lavabos a partir de un tamaño de 1000 mm, se necesitan dos fijaciones con el número de artículo # 6951000000

² fijación incl.

| Lavabos | | | | | | | | |
|----------------------------|------------------------|--|------------------------|--|------------------------|--|------------------------|--|
| | | | | | | | | |
| Tipo de producto | Lavabo | | Lavabo | | Lavabo | | Lavabo Med | |
| Anchura x profundidad | 550 x 440 mm | | 600 x 440 mm | | 650 x 440 mm | | 600 x 440 mm | |
| Peso | 15,8 kg | | 17,0 kg | | 18,4 kg | | 16,5 kg | |
| Ctd. por palé | 24 pzs. | | 15 pzs. | | 15 pzs. | | 15 pzs. | |
| Tipo de montaje | Suspendido | | Suspendido | | Suspendido | | Suspendido | |
| Tipo de material | Cerámica sanitaria | | Cerámica sanitaria | | Cerámica sanitaria | | Cerámica sanitaria | |
| Rebosadero | ✓ | | ✓ | | ✓ | | - | |
| Plataforma para grifería | ✓ | | ✓ | | ✓ | | ✓ | |
| Parte inferior vitrificada | ✓ | | ✓ | | ✓ | | ✓ | |
| Posición del seno | Centro | | Centro | | Centro | | Centro | |
| Posición del desagüe | Centro | | Centro | | Centro | | Centro | |
| Apto para muebles | - | | - | | - | | - | |
| Incl. material de fijación | ✓ | | ✓ | | ✓ | | ✓ | |
| Color | Blanco Brillante | | Blanco Brillante | | Blanco Brillante | | Blanco Brillante | |
| | N.º de artículo | | N.º de artículo | | N.º de artículo | | N.º de artículo | |
| ☒ | | | | | | | 2324600070 256€ | |
| ● | 2319550000 184€ | | 2319600000 198€ | | 2319650000 217€ | | 2324600000 256€ | |




| Artículos relacionados | | | | | | | | |
|----------------------------|------------------------------|--|------------------------------|--|------------------------------|--|------------------------------|--|
| | | | | | | | | |
| Semipedestal | 175 x 280 mm | | 175 x 280 mm | | 175 x 280 mm | | 175 x 280 mm | |
| Anchura x profundidad | 175 x 280 mm | | 175 x 280 mm | | 175 x 280 mm | | 175 x 280 mm | |
| Peso | 7,1 kg | | 7,1 kg | | 7,1 kg | | 7,1 kg | |
| Ctd. por palé | 40 pzs. | | 40 pzs. | | 40 pzs. | | 40 pzs. | |
| Tipo de montaje | Suspendido | | Suspendido | | Suspendido | | Suspendido | |
| | N.º de artículo | | N.º de artículo | | N.º de artículo | | N.º de artículo | |
| Blanco Brillante | 0858300000 ¹ 153€ | | 0858300000 ¹ 153€ | | 0858300000 ¹ 153€ | | 0858300000 ¹ 153€ | |
| Fijación | 84 x 30 mm | | 84 x 30 mm | | 84 x 30 mm | | 84 x 30 mm | |
| Anchura x profundidad | 84 x 30 mm | | 84 x 30 mm | | 84 x 30 mm | | 84 x 30 mm | |
| Peso | 0,1 kg | | 0,1 kg | | 0,1 kg | | 0,1 kg | |
| Apto para | Semipedestal | | Semipedestal | | Semipedestal | | Semipedestal | |
| | N.º de artículo | | N.º de artículo | | N.º de artículo | | N.º de artículo | |
| | 0055030000 45€ | | 0055030000 45€ | | 0055030000 45€ | | 0055030000 45€ | |
| | | | | | | | | |
| Pedestal | 170 x 190 mm | | 170 x 190 mm | | 170 x 190 mm | | 170 x 190 mm | |
| Anchura x profundidad | 170 x 190 mm | | 170 x 190 mm | | 170 x 190 mm | | 170 x 190 mm | |
| Ctd. por palé | 30 pzs. | | 30 pzs. | | 30 pzs. | | 30 pzs. | |
| Peso | 12,9 kg | | 12,9 kg | | 12,9 kg | | 12,9 kg | |
| | N.º de artículo | | N.º de artículo | | N.º de artículo | | N.º de artículo | |
| Blanco Brillante | 0858290000 188€ | | 0858290000 188€ | | 0858290000 188€ | | 0858290000 188€ | |
| Válvula manual | Ø 63,5 mm | | Ø 63,5 mm | | Ø 63,5 mm | | Ø 63,5 mm | |
| Diámetro | Ø 63,5 mm | | Ø 63,5 mm | | Ø 63,5 mm | | Ø 63,5 mm | |
| Apto para | Lavabo con rebosadero | | Lavabo con rebosadero | | Lavabo con rebosadero | | Lavabo con rebosadero | |
| | N.º de modelo | | N.º de modelo | | N.º de modelo | | N.º de modelo | |
| | 005052 Desde 101€ | | 005052 Desde 101€ | | 005052 Desde 101€ | | 005052 Desde 101€ | |
| Sombrero de desagüe | Ø 72 mm | | Ø 72 mm | | Ø 72 mm | | Ø 72 mm | |
| Diámetro | Ø 72 mm | | Ø 72 mm | | Ø 72 mm | | Ø 72 mm | |
| Apto para | Lavabo sin rebosadero | | Lavabo sin rebosadero | | Lavabo sin rebosadero | | Lavabo sin rebosadero | |
| | N.º de modelo | | N.º de modelo | | N.º de modelo | | N.º de modelo | |
| | 005038 Desde 104€ | | 005038 Desde 104€ | | 005038 Desde 104€ | | 005038 Desde 104€ | |

¹ fijación incl.

Lavabos

| |  |  |  |  |
|-----------------------------------------------------------------------------------|-----------------------------------------------------------------------------------|-----------------------------------------------------------------------------------|------------------------------------------------------------------------------------|-------------------------------------------------------------------------------------|
| Tipo de producto | Lavabo | Lavabo | Lavabo doble | Lavabo Compact |
| Anchura x profundidad | 800 x 480 mm | 800 x 480 mm | 1300 x 480 mm | 550 x 400 mm |
| Peso | 23,0 kg | 23,0 kg | 39,0 kg | 14,7 kg |
| Ctd. por palé | 8 pzs. | 8 pzs. | 8 pzs. | 24 pzs. |
| Tipo de montaje | Suspendido | Suspendido | Suspendido | Suspendido |
| Tipo de material | Cerámica sanitaria | Cerámica sanitaria | Cerámica sanitaria | Cerámica sanitaria |
| Rebosadero | ✓ | ✓ | ✓ | ✓ |
| Plataforma para grifería | ✓ | ✓ | ✓ | ✓ |
| Parte inferior vitrificada | ✓ | ✓ | ✓ | ✓ |
| Posición del seno | derecha | Izquierda | Centro | Centro |
| Posición del desagüe | Centro | Centro | Centro | Centro |
| Apto para muebles | ✓ | ✓ | ✓ | ✓ |
| Incl. material de fijación | ✓ | ✓ | ✓ | - |
| Color | Blanco Brillante | Blanco Brillante | Blanco Brillante | Blanco Brillante |
| | N.º de artículo | N.º de artículo | N.º de artículo | N.º de artículo |
|  | | | 2338130000 ¹ | 1.226€ |
|  | 2326800000 | 641€ | 2325800000 | 641€ |
|  | | | | 2337550000 ^{2,2} |
| | | | | 247€ |

Artículos relacionados

| |  |  |  |
|-----------------------|-----------------------------------------------------------------------------------|-----------------------------------------------------------------------------------|-------------------------------------------------------------------------------------|
| Semipedestal | | | |
| Anchura x profundidad | 175 x 280 mm | 175 x 280 mm | 175 x 280 mm |
| Peso | 7,1 kg | 7,1 kg | 7,1 kg |
| Ctd. por palé | 40 pzs. | 40 pzs. | 40 pzs. |
| Tipo de montaje | Suspendido | Suspendido | Suspendido |
| | N.º de artículo | N.º de artículo | N.º de artículo |
| Blanco Brillante | 0858300000 ³ | 153€ | 0858300000 ³ |
| | N.º de artículo | N.º de artículo | N.º de artículo |
| | 0055030000 | 45€ | 0055030000 |
| | N.º de artículo | N.º de artículo | N.º de artículo |
| | 0055030000 | 45€ | 0055030000 |
| | N.º de artículo | N.º de artículo | N.º de artículo |
| | 0858290000 | 188€ | 0858290000 |
| | N.º de artículo | N.º de artículo | N.º de artículo |
| | 0858290000 | 188€ | 0858290000 |
| | N.º de artículo | N.º de artículo | N.º de artículo |
| | 0031061000 | 228€ | 0031061000 |
| | N.º de artículo | N.º de artículo | N.º de artículo |
| | 0031231000 | 282€ | 0031231000 |
| | N.º de modelo | N.º de modelo | N.º de modelo |
| | 005036 | Desde 221€ | 005036 |
| | N.º de modelo | N.º de modelo | N.º de modelo |
| | 005052 | Desde 101€ | 005052 |
| | N.º de modelo | N.º de modelo | N.º de modelo |
| | 005052 | Desde 101€ | 005052 |
| | N.º de modelo | N.º de modelo | N.º de modelo |
| | 005052 | Desde 101€ | 005052 |

| | ▼ | ▼ | ▼ | ▼ |
|--------------------------------|------------------------|------------------------|------------------------|-----|
| Sifón | | | | |
| Anchura x profundidad | 310 x 115 mm | 310 x 115 mm | 310 x 115 mm | |
| Peso | 0,3 kg | 0,3 kg | 0,3 kg | |
| Dimensiones de la conexión | 1 1/4 pulgada | 1 1/4 pulgada | 1 1/4 pulgada | |
| Incl. tubo de desagüe alargado | ✓ | ✓ | ✓ | |
| Apto para | Lavabo | Lavabo | Lavabo | |
| | N.º de artículo | N.º de artículo | N.º de artículo | |
| Cromado | 0050260000 | 42€ | 0050260000 | 42€ |

¹ Para fijar los lavabos a partir de un tamaño de 1000 mm, se necesitan dos fijaciones con el número de artículo # 6951000000

² En combinación con el mueble bajo lavabo se recomienda el sifón ahorrador de espacio #005076

³ fijación incl.

Lavabos

| |  |  |  |  |
|----------------------------|-----------------------------------------------------------------------------------|-----------------------------------------------------------------------------------|------------------------------------------------------------------------------------|-------------------------------------------------------------------------------------|
| Tipo de producto | Lavabo Compact | Lavabo Compact | Lavabo Vital ¹ | Lavabo Vital Med ¹ |
| Anchura x profundidad | 635 x 400 mm | 785 x 400 mm | 650 x 570 mm | 650 x 570 mm |
| Peso | 15,3 kg | 18,4 kg | 19,4 kg | 19,4 kg |
| Ctd. por palé | 18 pzs. | 12 pzs. | 10 pzs. | 10 pzs. |
| Tipo de montaje | Suspendido | Suspendido | Suspendido | Suspendido |
| Tipo de material | Cerámica sanitaria | Cerámica sanitaria | Cerámica sanitaria | Cerámica sanitaria |
| Rebosadero | ✓ | ✓ | ✓ | - |
| Plataforma para grifería | ✓ | ✓ | ✓ | ✓ |
| Parte inferior vitrificada | ✓ | ✓ | ✓ | ✓ |
| Posición del seno | Centro | Centro | Centro | Centro |
| Posición del desagüe | Centro | Centro | Centro | Centro |
| Apto para muebles | ✓ | ✓ | - | - |
| Incl. material de fijación | - | ✓ | ✓ | ✓ |
| Color | Blanco Brillante | Blanco Brillante | Blanco Brillante | Blanco Brillante |
| | N.º de artículo | N.º de artículo | N.º de artículo | N.º de artículo |
| ☒ | | | | 2330650070 |
| ● | 2337630000 ¹ | 449€ | 2337780000 ¹ | 567€ |
| | | | 2329650000 | 578€ |
| | | | | 2330650000 |
| | | | | 594€ |

Artículos relacionados

| | | | | |
|----------------------------|-----------------------|-----------------------|-----------------------|-----------------------|
| Válvula manual | | | | |
| Diámetro | Ø 63,5 mm | Ø 63,5 mm | Ø 63,5 mm | |
| Apto para | Lavabo con rebosadero | Lavabo con rebosadero | Lavabo con rebosadero | |
| | N.º de modelo | N.º de modelo | N.º de modelo | |
| | 005052 | Desde 101€ | 005052 | Desde 101€ |
| | | | 005052 | Desde 101€ |
| Sombrero de desagüe | | | | |
| Diámetro | | | | Ø 72 mm |
| Apto para | | | | Lavabo sin rebosadero |
| | | | | N.º de modelo |
| | | | | 005024 |
| | | | | Desde 94€ |

¹ En combinación con el mueble bajo lavabo se recomienda el sifón ahorrador de espacio #005076

Lavabos

| Tipo de producto | Lavamanos | Lavamanos | Lavamanos | Lavabo sobre encimera | |
|----------------------------|----------------------------------|------------------------|------------------------|-------------------------|------|
| Anchura x profundidad | 450 x 335 mm | 500 x 220 mm | 360 x 220 mm | 430 x 430 mm | |
| Peso | 9,5 kg | 7,5 kg | 6,7 kg | 9,2 kg | |
| Ctd. por palé | 28 pzs. | 50 pzs. | 48 pzs. | 26 pzs. | |
| Tipo de montaje | Suspendido | Suspendido | Suspendido | Encimera | |
| Tipo de material | Cerámica sanitaria | Cerámica sanitaria | Cerámica sanitaria | Cerámica sanitaria | |
| Rebosadero | - | - | - | - | |
| Plataforma para grifería | ✓ | ✓ | ✓ | - | |
| Parte inferior vitrificada | ✓ | ✓ | ✓ | - | |
| Rectificado | - | - | - | ✓ | |
| Posición del seno | Centro | Centro | Izquierda | Centro | |
| Posición del desagüe | Centro | Centro | Centro | Centro | |
| Apto para muebles | - | - | - | ✓ | |
| Incl. material de fijación | ✓ | ✓ | ✓ | ✓ | |
| Color | Blanco Brillante | Blanco Brillante | Blanco Brillante | Blanco Brillante | |
| | N.º de artículo | N.º de artículo | N.º de artículo | N.º de artículo | |
| ⊗ | | 0713500000 | 154€ | 0349430000 | 402€ |
| ● | 0708450000 | 160€ | | | |
| | Orificio para grifería derecha | 0713500008 | 154€ | 0713360000 ¹ | 166€ |
| | Orificio para grifería izquierda | 0713500009 | 154€ | | |

Artículos relacionados

| | | | | |
|----------------------------|-------------------------|-----------------------|-----------------------|-----------------------|
| Semipedestal | | | | |
| Anchura x profundidad | 175 x 230 mm | | | |
| Peso | 5,4 kg | | | |
| Ctd. por palé | 48 pzs. | | | |
| Tipo de montaje | Suspendido | | | |
| | N.º de artículo | | | |
| Blanco Brillante | 0858310000 ² | 131€ | | |
| Fijación | | | | |
| Anchura x profundidad | 84 x 30 mm | | | |
| Peso | 0,1 kg | | | |
| Apto para | Semipedestal | | | |
| | N.º de artículo | | | |
| | 0055030000 | 45€ | | |
| Sifón de diseño | | | | |
| | | | | N.º de modelo |
| | | | | 005036 |
| | | | | Desde 221€ |
| Sombrero de desagüe | | | | |
| Diámetro | Ø 72 mm | Ø 72 mm | Ø 72 mm | Ø 72 mm |
| Apto para | Lavabo sin rebosadero | Lavabo sin rebosadero | Lavabo sin rebosadero | Lavabo sin rebosadero |
| | N.º de modelo | N.º de modelo | N.º de modelo | N.º de modelo |
| | 005024 | Desde 94€ | 005024 | Desde 94€ |
| | | | 005038 | Desde 104€ |
| | | | | 005024 |
| | | | | Desde 94€ |

¹ Instalar solo junto a un sifón de botella que incluye un tubo de inmersión prolongado


² fijación incl.

| Lavabos | | | |
|----------------------------|------------------------|------|--|
| | | | |
| Tipo de producto | Lavabo sobre encimera | | |
| Anchura x profundidad | 600 x 380 mm | | |
| Peso | 11,6 kg | | |
| Ctd. por palé | 24 pzs. | | |
| Tipo de montaje | Encimera | | |
| Tipo de material | Cerámica sanitaria | | |
| Rebosadero | - | | |
| Plataforma para grifería | - | | |
| Parte inferior vitrificada | - | | |
| Rectificado | ✓ | | |
| Posición del seno | Centro | | |
| Posición del desagüe | Centro | | |
| Apto para muebles | ✓ | | |
| Incl. material de fijación | ✓ | | |
| Color | Blanco Brillante | | |
| | N.º de artículo | | |
| ☒ | 0349600000 | 465€ | |

| Artículos relacionados | | | |
|----------------------------|-----------------------|------------|--|
| Sifón de diseño | | | |
| | N.º de modelo | | |
| | 005036 | Desde 221€ | |
| Sombrero de desagüe | | | |
| Diámetro | Ø 72 mm | | |
| Apto para | Lavabo sin rebosadero | | |
| | N.º de modelo | | |
| | 005024 | Desde 94€ | |

| Lavabos | | | | | | | |
|------------------------------------------------|------------------------|------|------------------------|------------------------|------------------------|------------------|------------------------|
| | | | | | | | |
| Tipo de producto | Lavabo semi-empotrado | | Lavabo empotrado | Lavabo empotrado | Lavabo empotrado | Lavabo empotrado | |
| Anchura x profundidad | 550 x 455 mm | | 560 x 455 mm | 615 x 495 mm | 600 x 430 mm | | |
| Peso | 14,3 kg | | 10,5 kg | 12,5 kg | 9,5 kg | | |
| Ctd. por palé | 21 pzs. | | 21 pzs. | 14 pzs. | 14 pzs. | | |
| Tipo de montaje | Empotrado desde arriba | | Empotrado desde arriba | Empotrado desde arriba | Empotrado desde arriba | | |
| Tipo de material | Cerámica sanitaria | | Cerámica sanitaria | Cerámica sanitaria | Cerámica sanitaria | | |
| Rebosadero | ✓ | | ✓ | ✓ | - | | |
| Plataforma para grifería | ✓ | | ✓ | ✓ | - | | |
| Parte inferior vitrificada | ✓ | | - | - | - | | |
| Apto para muebles | ✓ | | ✓ | ✓ | ✓ | | |
| Incl. fijación para lavabo empotrado en madera | ✓ | | - | - | - | | |
| Color | Blanco Brillante | | Blanco Brillante | Blanco Brillante | Blanco Brillante | | |
| | N.º de artículo | | N.º de artículo | | N.º de artículo | | N.º de artículo |
| ☒ | | | | | | 0372600000 | 376€ |
| ● | 0375550000 | 359€ | 0374560000 | 400€ | 0374620000 | 425€ | |

| Artículos relacionados | | | | | | | |
|----------------------------|-----------------------|------------|-----------------------|------------|-----------------------|------------|--|
| Válvula manual | | | | | | | |
| Diámetro | Ø 63,5 mm | | Ø 63,5 mm | | Ø 63,5 mm | | |
| Apto para | Lavabo con rebosadero | | Lavabo con rebosadero | | Lavabo con rebosadero | | |
| | N.º de modelo | | N.º de modelo | | N.º de modelo | | |
| | 005052 | Desde 101€ | 005052 | Desde 101€ | 005052 | Desde 101€ | |
| Sombrero de desagüe | | | | | | | |
| Diámetro | Ø 72 mm | | Ø 72 mm | | Ø 72 mm | | |
| Apto para | Lavabo sin rebosadero | | Lavabo sin rebosadero | | Lavabo sin rebosadero | | |
| | N.º de modelo | | N.º de modelo | | N.º de modelo | | |
| | 005024 | Desde 94€ | 005024 | Desde 94€ | 005024 | Desde 94€ | |





| Lavabos | | | |
|------------------------------------------------|-----------------------------------------------------------------------------------|------|--|
| |  | | |
| Tipo de producto | Lavabo empotrado | | |
| Anchura x profundidad | 370 x 370 mm | | |
| Peso | 6,3 kg | | |
| Ctd. por palé | 21 pzs. | | |
| Tipo de montaje | Empotrado desde abajo | | |
| Tipo de material | Cerámica sanitaria | | |
| Rebosadero | ✓ | | |
| Plataforma para grifería | - | | |
| Parte inferior vitrificada | - | | |
| Apto para muebles | ✓ | | |
| Incl. fijación para lavabo empotrado en madera | ✓ | | |
| Color | Blanco Brillante | | |
| | N.º de artículo | | |
| ☒ | 0373370000 | 330€ | |










| Artículos relacionados | | | |
|------------------------|------------------------|------------|--|
| Fijación | | | |
| Anchura x profundidad | 10 x 40 mm | | |
| Peso | 0,2 kg | | |
| Tipo de montaje | En encimeras minerales | | |
| Apto para | Lavabo empotrado | | |
| | N.º de artículo | | |
| | 0050280000 | 25€ | |
| Válvula manual | | | |
| Diámetro | Ø 63,5 mm | | |
| Apto para | Lavabo con rebosadero | | |
| | N.º de modelo | | |
| | 005052 | Desde 101€ | |

| Bidés | | | | | | | | |
|----------------------------|------------------------|------|------------------------|------|------------------------|------|------------------------|------|
| | | | | | | | | |
| Tipo de producto | Bidé suspendido | | Bidé suspendido | | Bidé suspendido | | Bidé de pie | |
| Anchura x profundidad | 370 x 540 mm | | 370 x 620 mm | | 370 x 540 mm | | 370 x 575 mm | |
| Peso | 21,0 kg | | 21,8 kg | | 21,0 kg | | 24,8 kg | |
| Ctd. por palé | 16 pzs. | | 12 pzs. | | 16 pzs. | | 12 pzs. | |
| Cerrado hasta pared | - | | - | | - | | ✓ | |
| Rebosadero | ✓ | | ✓ | | ✓ | | ✓ | |
| Plataforma para grifería | ✓ | | ✓ | | ✓ | | ✓ | |
| Incl. material de fijación | - | | ✓ | | ✓ | | ✓ | |
| Fijación oculta | - | | ✓ | | ✓ | | - | |
| Color | Blanco Brillante | | Blanco Brillante | | Blanco Brillante | | Blanco Brillante | |
| | N.º de artículo | | N.º de artículo | | N.º de artículo | | N.º de artículo | |
| ● | 2282150000 | 332€ | 2286150000 | 433€ | 2287150000 | 403€ | 2284100000 | 299€ |

| Artículos relacionados | | | | | | | | |
|--------------------------------|---------------------------------------|-----|---------------------------------------|-----|---------------------------------------|-----|-------------------------------|-----|
| Fijación | | | | | | | | |
| Anchura x profundidad | 345 x 120 mm | | 345 x 120 mm | | 345 x 120 mm | | | |
| Diámetro | Ø 12 mm | | Ø 12 mm | | Ø 12 mm | | | |
| Peso | 0,7 kg | | 0,7 kg | | 0,7 kg | | | |
| Apto para | Bidé suspendido / Inodoro sus-pendido | | Bidé suspendido / Inodoro sus-pendido | | Bidé suspendido / Inodoro sus-pendido | | | |
| | N.º de artículo | | N.º de artículo | | N.º de artículo | | | |
| Color embellecedor: Blanco | 0065000000 | 19€ | 0065000000 | 19€ | 0065000000 | 19€ | | |
| Color embellecedor: Cromado | 0065001000 | 19€ | 0065001000 | 19€ | 0065001000 | 19€ | | |
| Sifón | | | | | | | | |
| Peso | 0,3 kg | | 0,3 kg | | 0,3 kg | | 0,3 kg | |
| Dimensiones de la conexión | 1 1/4 pulgada | | 1 1/4 pulgada | | 1 1/4 pulgada | | 1 1/4 pulgada | |
| Incl. tubo de desagüe alargado | ✓ | | ✓ | | ✓ | | ✓ | |
| Apto para | Bidé de pie / Bidé suspendido | | Bidé de pie / Bidé suspendido | | Bidé de pie / Bidé suspendido | | Bidé de pie / Bidé suspendido | |
| | N.º de artículo | | N.º de artículo | | N.º de artículo | | N.º de artículo | |
| Cromado | 0050270000 | 48€ | 0050270000 | 48€ | 0050270000 | 48€ | 0050270000 | 48€ |

| Bidés | | | | | | | | |
|--------------------------------|-------------------------------|------|--|--|--|--|--|--|
| | | | | | | | | |
| Tipo de producto | Bidé de pie | | | | | | | |
| Anchura x profundidad | 370 x 630 mm | | | | | | | |
| Peso | 27,3 kg | | | | | | | |
| Ctd. por palé | 9 pzs. | | | | | | | |
| Rebosadero | ✓ | | | | | | | |
| Plataforma para grifería | ✓ | | | | | | | |
| Incl. material de fijación | ✓ | | | | | | | |
| Color | Blanco Brillante | | | | | | | |
| | N.º de artículo | | | | | | | |
| ● | 2283100000 | 347€ | | | | | | |
| Artículos relacionados | | | | | | | | |
| Sifón | | | | | | | | |
| Peso | 0,3 kg | | | | | | | |
| Dimensiones de la conexión | 1 1/4 pulgada | | | | | | | |
| Incl. tubo de desagüe alargado | ✓ | | | | | | | |
| Apto para | Bidé de pie / Bidé suspendido | | | | | | | |
| | N.º de artículo | | | | | | | |
| Cromado | 0050270000 | 48€ | | | | | | |




| Inodoro | | | | | | | | |
|----------------------------|-----------------------------------------------------------------------------------|------|-----------------------------------------------------------------------------------|------|-------------------------------------------------------------------------------------|------|-------------------------------------------------------------------------------------|------|
| |  | |  | |  | |  | |
| Tipo de producto | Inodoro suspendido | | Inodoro suspendido | | Inodoro suspendido | | Inodoro suspendido | |
| Anchura x profundidad | 370 x 540 mm | | 370 x 540 mm | | 370 x 540 mm | | 370 x 620 mm | |
| Peso | 26,4 kg | | 25,0 kg | | 28,7 kg | | 28,3 kg | |
| Ctd. por palé | 16 pzs. | | 16 pzs. | | 16 pzs. | | 12 pzs. | |
| Rimless | ✓ | | - | | ✓ | | ✓ | |
| Tipo de desagüe | Fondo hondo | | Fondo hondo | | Fondo hondo | | Fondo hondo | |
| Clase UWL | 1 | | 1 | | 1 | | 1 | |
| Descarga completa | 4,5 l | | 4,5 l | | 4,5 l | | 4,5 l | |
| Distancia entre fijaciones | 180 mm | | 180 mm | | 180 mm | | 180 mm | |
| Fijación oculta | - | | - | | ✓ | | ✓ | |
| Color | Blanco Brillante | | Blanco Brillante | | Blanco Brillante | | Blanco Brillante | |
| | N.º de artículo | | N.º de artículo | | N.º de artículo | | N.º de artículo | |
| | 2538090000 | 403€ | 2536090000 | 381€ | 2551090000 | 587€ | 2542090000 | 623€ |
| HyG | 2538092000 | 474€ | 2536092000 | 452€ | 2551092000 | 658€ | 2542092000 | 694€ |

| Artículos relacionados | | | | | | | | |
|------------------------------|-------------------------------------------------------------------------------------|-------------------------------------------------------------------------------------|-------------------------------------------------------------------------------------|------------|---------------------------------------------------------------------------------------|------------|---------------------------------------------------------------------------------------|------|
| Fijación | | | | | | | | |
| Anchura x profundidad | 345 x 120 mm | | 345 x 120 mm | | 345 x 120 mm | | 345 x 120 mm | |
| Diámetro | Ø 12 mm | | Ø 12 mm | | Ø 12 mm | | Ø 12 mm | |
| Peso | 0,7 kg | | 0,7 kg | | 0,7 kg | | 0,7 kg | |
| Apto para | Bidé suspendido / Inodoro suspendido | | Bidé suspendido / Inodoro suspendido | | Bidé suspendido / Inodoro suspendido | | Bidé suspendido / Inodoro suspendido | |
| | N.º de artículo | | N.º de artículo | | N.º de artículo | | N.º de artículo | |
| Color embellecedor: Blanco | 0065000000 | 19€ | 0065000000 | 19€ | 0065000000 | 19€ | 0065000000 | 19€ |
| Color embellecedor: Cromado | 0065001000 | 19€ | 0065001000 | 19€ | | | 0065001000 | 19€ |
| Set de insonorización | | | | | | | | |
| Peso | 0,2 kg | | 0,2 kg | | 0,2 kg | | 0,2 kg | |
| Apto para | Inodoro suspendido | | Inodoro suspendido | | Inodoro suspendido | | Inodoro suspendido | |
| | N.º de artículo | | N.º de artículo | | N.º de artículo | | N.º de artículo | |
| | 0050900000 | 39€ | 0050900000 | 39€ | 0050900000 | 39€ | 0050900000 | 39€ |
| Asiento de inodoro | | | | | | | | |
| |  | |  | |  | | | |
| Peso | 2,1 kg | | 2,1 kg | | 2,1 kg | | | |
| Ctd. por palé | 126 pzs. | | 126 pzs. | | 126 pzs. | | | |
| Color del asiento | Blanco Brillante | | Blanco Brillante | | Blanco Brillante | | | |
| | N.º de artículo | | N.º de artículo | | N.º de artículo | | | |
| Material de la bisagra: | | 0063710000 | 162€ | 0063710000 | 162€ | 0063710000 | 162€ | |
| Acero inoxidable |  |  | 0063790000 | 257€ | 0063790000 | 257€ | 0063790000 | 257€ |
| Asiento de inodoro | | | | | | | | |
| | | | | | | |  | |
| Peso | | | | | | | 3,1 kg | |
| Ctd. por palé | | | | | | | 108 pzs. | |
| Alargado | | | | | | | ✓ | |
| Color del asiento | | | | | | | Blanco Brillante | |
| | | | | | | | N.º de artículo | |
| Material de la bisagra: | |  | | | | | 0060510000 | 181€ |
| Acero inoxidable |  |  | | | | | 0060590000 | 319€ |

DuraStyle

Design by Matteo Thun & Antonio Rodriguez

Cerámica de baño

| | ▼ | | ▼ | | ▼ | | ▼ | |
|---------------------------------------------|-----------------------------------------------------------------------------------|------|-----------------------------------------------------------------------------------|------|------------------------------------------------------------------------------------|------|---|--|
| Asiento de inodoro |  | |  | |  | | | |
| Peso | 2,6 kg | | 2,6 kg | | 2,6 kg | | | |
| Ctd. por palé | 126 pzs. | | 126 pzs. | | 126 pzs. | | | |
| Modelo apto movilidad reducida | ✓ | | ✓ | | ✓ | | | |
| Bisagra - eje | ✓ | | ✓ | | ✓ | | | |
| Tope angular | ✓ | | ✓ | | ✓ | | | |
| Color del asiento | Blanco Brillante | | Blanco Brillante | | Blanco Brillante | | | |
| | N.º de artículo | | N.º de artículo | | N.º de artículo | | | |
| Material de la bisagra: Acero inoxidable | 0020610000 | 194€ | 0020610000 | 194€ | 0020610000 | 194€ | | |


| Inodoro | | | | | | | | |
|----------------------------|------------------------|------|------------------------|------|----------------------------|------|----------------------------|------|
| | | | | | | | | |
| Tipo de producto | Inodoro suspendido | | Inodoro suspendido | | Inodoro suspendido Compact | | Inodoro suspendido Compact | |
| Anchura x profundidad | 370 x 540 mm | | 370 x 620 mm | | 370 x 480 mm | | 370 x 480 mm | |
| Peso | 23,0 kg | | 30,8 kg | | 23,3 kg | | 22,5 kg | |
| Ctd. por palé | 16 pzs. | | 12 pzs. | | 16 pzs. | | 16 pzs. | |
| Rimless | - | | - | | ✓ | | - | |
| Tipo de desagüe | Fondo hondo | | Fondo hondo | | Fondo hondo | | Fondo hondo | |
| Compacto | - | | - | | ✓ | | ✓ | |
| Clase UWL | 1 | | 1 | | 1 | | 1 | |
| Descarga completa | 4,5 l | | 4,5 l | | 4,5 l | | 4,5 l | |
| Distancia entre fijaciones | 180 mm | | 180 mm | | 180 mm | | 180 mm | |
| Fijación oculta | ✓ | | ✓ | | - | | - | |
| Color | Blanco Brillante | | Blanco Brillante | | Blanco Brillante | | Blanco Brillante | |
| | N.º de artículo | | N.º de artículo | | N.º de artículo | | N.º de artículo | |
| | 2552090000 | 465€ | 2537090000 | 465€ | 2571090000 | 381€ | 2539090000 | 448€ |
| HyG | 2552092000 | 536€ | 2537092000 | 536€ | 2571092000 | 452€ | 2539092000 | 519€ |









| Artículos relacionados | | | | | | | | |
|------------------------------------------|--------------------------------------|------------|--------------------------------------|-----|--------------------------------------|------|--------------------------------------|------|
| Fijación | | | | | | | | |
| Anchura x profundidad | 345 x 120 mm | | 345 x 120 mm | | 345 x 120 mm | | 345 x 120 mm | |
| Diámetro | Ø 12 mm | | Ø 12 mm | | Ø 12 mm | | Ø 12 mm | |
| Peso | 0,7 kg | | 0,7 kg | | 0,7 kg | | 0,7 kg | |
| Apto para | Bidé suspendido / Inodoro suspendido | | Bidé suspendido / Inodoro suspendido | | Bidé suspendido / Inodoro suspendido | | Bidé suspendido / Inodoro suspendido | |
| | N.º de artículo | | N.º de artículo | | N.º de artículo | | N.º de artículo | |
| Color embellecedor: Blanco | 0065000000 | 19€ | 0065000000 | 19€ | 0065000000 | 19€ | 0065000000 | 19€ |
| Color embellecedor: Cromado | | | | | 0065001000 | 19€ | 0065001000 | 19€ |
| Set de insonorización | | | | | | | | |
| Peso | 0,2 kg | | 0,2 kg | | 0,2 kg | | 0,2 kg | |
| Apto para | Inodoro suspendido | | Inodoro suspendido | | Inodoro suspendido | | Inodoro suspendido | |
| | N.º de artículo | | N.º de artículo | | N.º de artículo | | N.º de artículo | |
| | 0050900000 | 39€ | 0050900000 | 39€ | 0050900000 | 39€ | 0050900000 | 39€ |
| Asiento de inodoro | | | | | | | | |
| | | | | | | | | |
| Peso | 2,1 kg | | 2,1 kg | | 2,1 kg | | 2,1 kg | |
| Ctd. por palé | 126 pzs. | | 126 pzs. | | 126 pzs. | | 126 pzs. | |
| Color del asiento | Blanco Brillante | | Blanco Brillante | | Blanco Brillante | | Blanco Brillante | |
| | N.º de artículo | | N.º de artículo | | N.º de artículo | | N.º de artículo | |
| Material de la bisagra: Acero inoxidable | | 0063710000 | 162€ | | 0063710000 | 162€ | 0063710000 | 162€ |
| | | 0063790000 | 257€ | | 0063790000 | 257€ | 0063790000 | 257€ |
| Asiento de inodoro | | | | | | | | |
| | | | | | | | | |
| Peso | 3,1 kg | | 3,1 kg | | 3,1 kg | | 3,1 kg | |
| Ctd. por palé | 108 pzs. | | 108 pzs. | | 108 pzs. | | 108 pzs. | |
| Alargado | ✓ | | ✓ | | ✓ | | ✓ | |
| Color del asiento | Blanco Brillante | | Blanco Brillante | | Blanco Brillante | | Blanco Brillante | |
| | N.º de artículo | | N.º de artículo | | N.º de artículo | | N.º de artículo | |
| Material de la bisagra: Acero inoxidable | | 0060510000 | 181€ | | 0060510000 | 181€ | 0060510000 | 181€ |
| | | 0060590000 | 319€ | | 0060590000 | 319€ | 0060590000 | 319€ |

DuraStyle

Design by Matteo Thun & Antonio Rodriguez

Cerámica de baño


| | ▼ | ▼ | ▼ | ▼ |
|---------------------------------------------|-----------------------------------------------------------------------------------|------|---|---|
| Asiento de inodoro |  | | | |
| Peso | 2,6 kg | | | |
| Ctd. por palé | 126 pzs. | | | |
| Modelo apto movilidad reducida | ✓ | | | |
| Bisagra - eje | ✓ | | | |
| Tope angular | ✓ | | | |
| Color del asiento | Blanco Brillante | | | |
| | N.º de artículo | | | |
| Material de la bisagra: Acero inoxidable | 0020610000 | 194€ | | |

| Inodoro | | | | |
|--------------------------------|-------------------------------------------------------------------------------------------------------------------------------------------------------------------------|-------------------------------------------------------------------------------------|------|--|
| | |  | | |
| Tipo de producto | Inodoro suspendido Vital  | | | |
| Anchura x profundidad | 370 x 700 mm | | | |
| Peso | 30,5 kg | | | |
| Ctd. por palé | 9 pzs. | | | |
| Rimless | ✓ | | | |
| Tipo de desagüe | Fondo hondo | | | |
| Modelo apto movilidad reducida | ✓ | | | |
| Clase UWL | 1 | | | |
| Descarga completa | 4,5 l | | | |
| Distancia entre fijaciones | 180 mm | | | |
| Fijación oculta | ✓ | | | |
| Color | Blanco Brillante | | | |
| | N.º de artículo | | | |
| | 2559090000 | | 775€ | |
| HyG | 2559092000 | | 846€ | |
| Artículos relacionados | | | | |
| Fijación | | | | |
| Anchura x profundidad | 345 x 120 mm | | | |
| Diámetro | Ø 12 mm | | | |
| Peso | 0,7 kg | | | |
| Apto para | Bidé suspendido / Inodoro suspendido | | | |
| | N.º de artículo | | | |
| Color embellecedor: Blanco | 0065000000 | | 19€ | |
| Color embellecedor: Cromado | 0065001000 | | 19€ | |
| Asiento de inodoro | | | | |
| | |  | | |
| Peso | 3,1 kg | | | |
| Ctd. por palé | 108 pzs. | | | |
| Alargado | ✓ | | | |
| Color del asiento | Blanco Brillante | | | |
| | N.º de artículo | | | |
| Material de la bisagra: |  | 0060510000 | 181€ | |
| Acero inoxidable |   | 0060590000 | 319€ | |
| Asiento de inodoro | | | | |
| | |  | | |
| Peso | 3,1 kg | | | |
| Ctd. por palé | 126 pzs. | | | |
| Alargado | ✓ | | | |
| Modelo apto movilidad reducida | ✓ | | | |
| Bisagra - eje | ✓ | | | |
| Tope angular | ✓ | | | |
| Color del asiento | Blanco Brillante | | | |
| | N.º de artículo | | | |
| Material de la bisagra: | | 0062310000 | 248€ | |
| Acero inoxidable |  | 0062390000 | 385€ | |

DuraStyle

Design by Matteo Thun & Antonio Rodriguez

Cerámica de baño

| | | ▼ | ▼ | ▼ | ▼ |
|---------------------------------------------|-----------------------------------------------------------------------------------|------|---|---|---|
| Asiento-aro para inodoro |  | | | | |
| Peso | 1,7 kg | | | | |
| Ctd. por palé | 126 pzs. | | | | |
| Alargado | ✓ | | | | |
| Bisagra - eje | ✓ | | | | |
| Tope angular | ✓ | | | | |
| Color del asiento | Blanco Brillante | | | | |
| | N.º de artículo | | | | |
| Material de la bisagra: Acero inoxidable | 0062510000 | 199€ | | | |

| Inodoro | | | | | | | | |
|------------------------------------------------------------------------|------------------------|------|---------------------------------|------|---------------------------------|------|---------------------------------|------|
| | | | | | | | | |
| Tipo de producto | Inodoro de pie | | Inodoro de pie para tanque bajo | | Inodoro de pie para tanque bajo | | Inodoro de pie para tanque bajo | |
| Anchura x profundidad | 370 x 575 mm | | 370 x 630 mm | | 370 x 630 mm | | 370 x 705 mm | |
| Peso | 28,0 kg | | 30,5 kg | | 41,3 kg | | 41,3 kg | |
| Ctd. por palé | 12 pzs. | | 9 pzs. | | 9 pzs. | | 9 pzs. | |
| Cerrado hasta pared | ✓ | | - | | - | | - | |
| Tipo de desagüe | Fondo hondo | | Fondo hondo | | Fondo hondo | | Fondo hondo | |
| Salida | Horizontal | | Horizontal | | Horizontal | | Horizontal | |
| Para tanque bajo | - | | ✓ | | ✓ | | ✓ | |
| Clase UWL | 1 | | 1 | | 1 | | 1 | |
| Descarga completa | 4,5 l | | 4,5 l | | 4,5 l | | 4,5 l | |
| Dimensiones de salida para codo conexión salida vertical | - | | 160 - 220 mm | | - | | 170 - 220 mm | |
| Dimensiones de salida para surtido conexión opción vertical/horizontal | - | | 70 - 170 mm | | - | | 70 - 190 mm | |
| Longitud ajustable | - | | ✓ | | - | | ✓ | |
| Incl. material de fijación | ✓ | | ✓ | | ✓ | | ✓ | |
| Color | Blanco Brillante | | Blanco Brillante | | Blanco Brillante | | Blanco Brillante | |
| | N.º de artículo | | N.º de artículo | | N.º de artículo | | N.º de artículo | |
| | 2150090000 | 332€ | 2155090000 | 448€ | 2162090000 | 549€ | 2156090000 | 687€ |
| HyG | 2150092000 | 403€ | 2155092000 | 519€ | 2162092000 | 620€ | 2156092000 | 758€ |

| Artículos necesarios | | | | | | | |
|--------------------------------------------|--------------|-------------------------|------|-------------------------|------|-------------------------|------|
| | | | | | | | |
| Cisterna | | | | | | | |
| Anchura x profundidad | | 390 x 170 mm | | 390 x 170 mm | | 390 x 170 mm | |
| Ctd. por palé | | 27 pzs. | | 27 pzs. | | 27 pzs. | |
| Técnica de descarga | | Doble descarga | | Doble descarga | | Doble descarga | |
| Acabado de los pulsadores | | Cromado | | Cromado | | Cromado | |
| Tamaño de rosca entrada de agua | | 3/8 pulgadas | | 3/8 pulgadas | | 3/8 pulgadas | |
| Incl. mecanismo interior | | ✓ | | ✓ | | ✓ | |
| Pulsador incl. | | ✓ | | ✓ | | ✓ | |
| Peso | | 13,6 kg | | 13,6 kg | | 13,6 kg | |
| Posición de la toma de agua | | derecha / Izquierda | | derecha / Izquierda | | derecha / Izquierda | |
| | | N.º de artículo | | N.º de artículo | | N.º de artículo | |
| 6/3 l | Clase UWL: 2 | 0935000005 | 316€ | 0935000005 | 316€ | 0935000005 | 316€ |
| 4,5/3 l | Clase UWL: 1 | 0935000085 | 316€ | 0935000085 | 316€ | 0935000085 | 316€ |
| Posición de la toma de agua | | inferior izq. | | inferior izq. | | inferior izq. | |
| | | N.º de artículo | | N.º de artículo | | N.º de artículo | |
| 6/3 l | Clase UWL: 2 | 0935100005 | 316€ | 0935100005 | 316€ | 0935100005 | 316€ |
| 4,5/3 l | Clase UWL: 1 | 0935100085 | 316€ | 0935100085 | 316€ | 0935100085 | 316€ |
| Cambio a surtido conexión posterior | | | | | | | |
| Peso | | 0,2 kg | | 0,2 kg | | 0,2 kg | |
| Posición de la toma de agua | | Centro | | Centro | | Centro | |
| | | N.º de artículo | | N.º de artículo | | N.º de artículo | |
| Cromado | | 0075081000 ¹ | 38€ | 0075081000 ¹ | 38€ | 0075081000 ¹ | 38€ |
| | | 0076240000 ² | 37€ | 0076240000 ² | 37€ | 0076240000 ² | 37€ |









| Artículos relacionados | | | | | | | |
|------------------------|--|--|--|--|--|--|--|
| | | | | | | | |

| Asiento de inodoro | | | | | | | | | |
|--------------------------------|--|------------------------|------|------------------------|------|------------------------|------|------------------------|------|
| Peso | | 2,1 kg | | 2,1 kg | | 2,1 kg | | | |
| Ctd. por palé | | 126 pzs. | | 126 pzs. | | 126 pzs. | | | |
| Color del asiento | | Blanco Brillante | | Blanco Brillante | | Blanco Brillante | | | |
| | | N.º de artículo | | N.º de artículo | | N.º de artículo | | | |
| Material de la bisagra: | | 0063710000 | 162€ | 0063710000 | 162€ | 0063710000 | 162€ | | |
| Acero inoxidable | | 0063790000 | 257€ | 0063790000 | 257€ | 0063790000 | 257€ | | |
| Asiento de inodoro | | | | | | | | | |
| Peso | | | | | | | | 3,1 kg | |
| Ctd. por palé | | | | | | | | 108 pzs. | |
| Alargado | | | | | | | | ✓ | |
| Color del asiento | | | | | | | | Blanco Brillante | |
| | | | | | | | | N.º de artículo | |
| Material de la bisagra: | | | | | | | | 0060510000 | 181€ |
| Acero inoxidable | | | | | | | | 0060590000 | 319€ |
| Asiento de inodoro | | | | | | | | | |
| Peso | | 2,6 kg | | 2,6 kg | | | | | |
| Ctd. por palé | | 126 pzs. | | 126 pzs. | | | | | |
| Modelo apto movilidad reducida | | ✓ | | ✓ | | | | | |
| Bisagra - eje | | ✓ | | ✓ | | | | | |
| Tope angular | | ✓ | | ✓ | | | | | |
| Color del asiento | | Blanco Brillante | | Blanco Brillante | | | | | |
| | | N.º de artículo | | N.º de artículo | | | | | |
| Material de la bisagra: | | 0020610000 | 194€ | 0020610000 | 194€ | | | | |
| Acero inoxidable | | | | | | | | | |
| Codo conexión | | | | | | | | | |
| Peso | | | | 0,9 kg | | | | 0,9 kg | |
| Diámetro desagüe | | | | Ø 90 mm | | | | Ø 90 mm | |
| Color | | | | Blanco | | | | Blanco | |
| | | | | | | | | N.º de artículo | |
| Salida Vertical | | | | 8990250000 | 98€ | | | 8990250000 | 98€ |
| Surtido conexión dual | | | | | | | | | |
| Peso | | 1,3 kg | | 1,3 kg | | | | 1,3 kg | |
| Diámetro de la salida | | 110 mm | | 110 mm | | | | 110 mm | |
| Longitud ajustable | | ✓ | | ✓ | | | | ✓ | |
| Incl. excéntrico | | ✓ | | ✓ | | | | ✓ | |
| | | N.º de artículo | | N.º de artículo | | | | N.º de artículo | |
| Salida Vertical / Horizontal | | 0014220000 | 98€ | 0014220000 | 98€ | | | 0014220000 | 98€ |

¹ Solo es necesario para el cambio de alimentación lateral a posterior

² Solo es necesario para el cambio de alimentación inferior izquierda a posterior

| Sets de inodoro | | | | | | |
|-------------------------|-----------------------------------------------------------------------------------|-----------------------------------------------------------------------------------|------------------------------------------------------------------------------------|------|------------------------|------|
| |  |  |  | | | |
| Tipo de producto | Set inodoro suspendido Compact | | Set inodoro suspendido | | Set inodoro suspendido | |
| Dimensiones de embalaje | 401 x 430 x 525 mm | | 400 x 430 x 565 mm | | 401 x 430 x 565 mm | |
| Peso | 26,1 kg | | 28,2 kg | | 26,1 kg | |
| Ctd. por palé | 12 pzs. | | 12 pzs. | | 12 pzs. | |
| | N.º de artículo | | N.º de artículo | | N.º de artículo | |
| Wondergliss: No | 45710900A1 | 638€ | 45510900A1 | 844€ | 45520900A1 | 722€ |
| Wondergliss: Sí | | | 45510900A11 | 930€ | | |

| Set de artículos | | | | | | |
|------------------------------------------|-------------------------------------------------------------------------------------|-------------------------------------------------------------------------------------|--------------------------------------------------------------------------------------|------------|------------------------|--|
| |  |  |  | | | |
| Inodoro suspendido | Inodoro suspendido Compact | | Inodoro suspendido | | Inodoro suspendido | |
| Tipo de producto | Inodoro suspendido Compact | | Inodoro suspendido | | Inodoro suspendido | |
| Anchura x profundidad | 370 x 480 mm | | 370 x 540 mm | | 370 x 540 mm | |
| Peso | 23,3 kg | | 28,7 kg | | 23,0 kg | |
| Rimless | ✓ | | ✓ | | - | |
| Tipo de desagüe | Fondo hondo | | Fondo hondo | | Fondo hondo | |
| Compacto | ✓ | | - | | - | |
| Clase UWL | 1 | | 1 | | 1 | |
| Descarga completa | 4,5 l | | 4,5 l | | 4,5 l | |
| Distancia entre fijaciones | 180 mm | | 180 mm | | 180 mm | |
| Fijación oculta | - | | ✓ | | ✓ | |
| Color | Blanco Brillante | | Blanco Brillante | | Blanco Brillante | |
| | N.º de artículo | | N.º de artículo | | N.º de artículo | |
| Wondergliss: No | 2571090000 | | 2551090000 | | 2552090000 | |
| Wondergliss: Sí | | | 25510900001 | | | |
| |  |  |  | | | |
| Asiento de inodoro | Asiento de inodoro | | Asiento de inodoro | | Asiento de inodoro | |
| Tipo de producto | Asiento de inodoro | | Asiento de inodoro | | Asiento de inodoro | |
| Peso | 2,7 kg | | 2,7 kg | | 2,7 kg | |
| Color del asiento | Blanco Brillante | | Blanco Brillante | | Blanco Brillante | |
| | N.º de artículo | | N.º de artículo | | N.º de artículo | |
| Material de la bisagra: Acero inoxidable |  |  | 0063790000 | 0063790000 | 0063790000 | |

| Urinarios | | | | | | | |
|-----------------------------------|-------------------------|------|------------------------|------|------------------------|--------|------------------------|
| | | | | | | | |
| Tipo de producto | Urinario | | Urinario | | Urinario electrónico | | Urinario electrónico |
| Anchura x profundidad | 300 x 340 mm | | 300 x 340 mm | | 300 x 340 mm | | 300 x 340 mm |
| Peso | 13,9 kg | | 14,6 kg | | 16,1 kg | | 16,1 kg |
| Ctd. por palé | 16 pzs. | | 16 pzs. | | 12 pzs. | | 12 pzs. |
| Control electrónico | - | | - | | Conexión con pila | | Conexión a red |
| Rimless | ✓ | | - | | ✓ | | ✓ |
| Dimensiones de la toma de agua | 1/2" | | 1/2" | | 1/2" | | 1/2" |
| Salida | Horizontal | | Vertical / Horizontal | | Horizontal | | Horizontal |
| Salida oculta | ✓ | | ✓ | | ✓ | | ✓ |
| Diámetro de la salida | 50 mm | | 50 mm | | 50 mm | | 50 mm |
| Entrada oculta | ✓ | | - | | ✓ | | ✓ |
| Posición de la alimentación | Posterior | | Posterior | | Posterior | | Posterior |
| Tipo de desagüe | Desplazamiento de agua | | Succión | | Desplazamiento de agua | | Desplazamiento de agua |
| Tipo de desagüe | Dispensor | | - | | Dispensor | | Dispensor |
| Cantidad mínima de agua de lavado | 1 l | | - | | 1 l | | 1 l |
| Incl. dispensador | ✓ | | - | | ✓ | | ✓ |
| incl. control eléctrico | - | | - | | ✓ | | ✓ |
| Incl. bloqueo de olores | ✓ | | - | | ✓ | | ✓ |
| Incl. set de entrada | ✓ | | - | | ✓ | | ✓ |
| Incl. material de fijación | ✓ | | ✓ | | ✓ | | ✓ |
| Color | Blanco Brillante | | Blanco Brillante | | Blanco Brillante | | Blanco Brillante |
| | N.º de artículo | | N.º de artículo | | N.º de artículo | | N.º de artículo |
| | 2806300000 ¹ | 476€ | 2804300000 | 476€ | 2806310000 | 1.529€ | 2806310093 |
| HyG | 2806302000 ¹ | 547€ | 2804302000 | 547€ | 2806312000 | 1.600€ | 2806312093 |

| Artículos necesarios | | | | | | | |
|-------------------------------|--------------------------------------|--|-----|--|--|--|--|
| Sifón | | | | | | | |
| Anchura x profundidad | 377 x 123 mm | | | | | | |
| Diámetro | Ø 50 mm | | | | | | |
| Peso | 0,1 kg | | | | | | |
| Volumen de succión mínimo | 1 l | | | | | | |
| Volumen de succión máximo | 4 l | | | | | | |
| Salida oculta | ✓ | | | | | | |
| Anchura x profundidad | 377 x 123 mm | | | | | | |
| | N.º de artículo | | | | | | |
| Vertical | 0051110000 | | 39€ | | | | |
| Anchura x profundidad | 180 x 120 mm | | | | | | |
| | N.º de artículo | | | | | | |
| Horizontal | 0051120000 | | 39€ | | | | |
| Fuente de alimentación | | | | | | | |
| Tipo de producto | Fuente de alimentación para 100-230V | | | | | | |
| Peso | 0,2 kg | | | | | | |
| | N.º de artículo | | | | | | |
| | 0050040000 | | 91€ | | | | |

Artículos relacionados

| ▼ | | ▼ | | ▼ | | ▼ | |
|-----------------------------------------|--|------------------------|--|------------------------|--|------------------------|--|
| set de entrada | | | | | | | |
| Peso | | 0,1 kg | | | | | |
| Dimensiones de la conexión | | 1/2" | | | | | |
| Posición de la toma de agua | | Posterior | | | | | |
| Apto para | | Urinario | | | | | |
| | | N.º de artículo | | | | | |
| | | 6958000000 | | 45€ | | | |
| Bloqueo de olores | | | | | | | |
| | | N.º de artículo | | N.º de artículo | | N.º de artículo | |
| 0,2 kg | | 1003420000 | | 85€ | | 1003420000 | |
| | | | | 85€ | | 1003420000 | |
| | | | | | | 85€ | |
| Goma de entrada alimentación | | | | | | | |
| | | N.º de artículo | | | | | |
| Cromado | | 43818000 | | 26€ | | | |
| Llave de mantenimiento, recambio | | | | | | | |
| | | N.º de artículo | | N.º de artículo | | N.º de artículo | |
| | | 1003440000 | | 20€ | | 1003440000 | |
| | | | | 20€ | | 1003440000 | |
| | | | | | | 20€ | |

¹ En combinación con los fluxómetros empotrados y regulables

Urinarios

| | | | | |
|-----------------------------------|------------------------|------------------------|-------------------------|--------------------|
| | | | | |
| Tipo de producto | Urinario electrónico | Urinario electrónico | Urinario sin agua Dry | |
| Anchura x profundidad | 300 x 340 mm | 300 x 340 mm | 300 x 340 mm | |
| Peso | 14,6 kg | 14,6 kg | 13,8 kg | |
| Ctd. por palé | 12 pzs. | 12 pzs. | 16 pzs. | |
| Control electrónico | Conexión con pila | Conexión a red | - | |
| Dimensiones de la toma de agua | 1/2" | 1/2" | - | |
| Salida | Horizontal | Horizontal | Horizontal | |
| Salida oculta | ✓ | ✓ | ✓ | |
| Diámetro de la salida | 50 mm | 50 mm | 50 mm | |
| Posición de la alimentación | Posterior | Posterior | - | |
| Tipo de desagüe | Succión | Succión | - | |
| Cantidad mínima de agua de lavado | 1 l | 1 l | - | |
| incl. control eléctrico | ✓ | ✓ | - | |
| Incl. bloqueo de olores | - | - | ✓ | |
| Incl. material de fijación | ✓ | ✓ | ✓ | |
| Color | Blanco Brillante | Blanco Brillante | Blanco Brillante | |
| | N.º de artículo | N.º de artículo | N.º de artículo | |
| | 2804310000 | 2804310093 | 2808300000 ¹ | 1.444€ 1.444€ 442€ |
| HyG | 2804312000 | 2804312093 | 2808302000 ¹ | 1.515€ 1.515€ 513€ |

Artículos necesarios

| | | | | |
|-------------------------------|--|--------------------------------------|-----|--|
| Fuente de alimentación | | | | |
| Tipo de producto | | Fuente de alimentación para 100-230V | | |
| Peso | | 0,2 kg | | |
| | | N.º de artículo | | |
| | | 0050040000 | 91€ | |

Artículos relacionados

| | | | | |
|---------------------------|------------------------|------------------------|---------|--|
| Sifón | | | | |
| Anchura x profundidad | 180 x 120 mm | 180 x 120 mm | | |
| Diámetro | Ø 50 mm | Ø 50 mm | | |
| Peso | 0,4 kg | 0,4 kg | | |
| Volumen de succión mínimo | 1 l | 1 l | | |
| Volumen de succión máximo | 4 l | 4 l | | |
| Salida oculta | ✓ | ✓ | | |
| Salida | Horizontal | Horizontal | | |
| | N.º de artículo | N.º de artículo | | |
| 180 x 120 mm | 0051120000 | 0051120000 | 39€ 39€ | |

Bloqueo de olores

| | | | | |
|----------------|--|------------------------|-----|--|
| Peso | | 0,2 kg | | |
| | | N.º de artículo | | |
| | | 1003420000 | 85€ | |
| Peso | | 0,1 kg | | |
| | | N.º de artículo | | |
| Incl. sombrero | | 1003840000 | 98€ | |

Limpiador

| | | | | |
|-----------------------------|--|------------------------|-----|--|
| Volumen | | 0,5 l | | |
| Cantidad/Embalaje comercial | | 6 pzs. | | |
| Incl. pulverizador | | ✓ | | |
| Apto para | | Urinario sin agua | | |
| | | N.º de artículo | | |
| | | 0050620000 | 95€ | |

| ▼ | | | | |
|-------------------------------------|--|--|-----------------|-----|
| Llave de mantenimiento, recambio | | | | |
| | | | N.º de artículo | |
| | | | 1003440000 | 20€ |

¹ No disponible en Wondergliss

| Lavabos | | | | | | | | |
|----------------------------|------------------------|------|------------------------|------|------------------------|------|------------------------|------|
| | | | | | | | | |
| Tipo de producto | Lavabo | | Lavabo | | Lavabo | | Lavabo | |
| Anchura x profundidad | 550 x 460 mm | | 600 x 460 mm | | 650 x 460 mm | | 800 x 460 mm | |
| Peso | 16,5 kg | | 18,0 kg | | 26,0 kg | | 24,0 kg | |
| Ctd. por palé | 24 pzs. | | 15 pzs. | | 18 pzs. | | 8 pzs. | |
| Tipo de montaje | Suspendido | | Suspendido | | Suspendido | | Suspendido | |
| Tipo de material | Cerámica sanitaria | | Cerámica sanitaria | | Cerámica sanitaria | | Cerámica sanitaria | |
| Rebosadero | ✓ | | ✓ | | ✓ | | ✓ | |
| Plataforma para grifería | ✓ | | ✓ | | ✓ | | ✓ | |
| Parte inferior vitrificada | ✓ | | ✓ | | ✓ | | ✓ | |
| Posición del seno | Centro | | Centro | | Centro | | Centro | |
| Posición del desagüe | Centro | | Centro | | Centro | | Centro | |
| Apto para muebles | ✓ | | ✓ | | ✓ | | ✓ | |
| Color | Blanco Brillante | | Blanco Brillante | | Blanco Brillante | | Blanco Brillante | |
| | N.º de artículo | | N.º de artículo | | N.º de artículo | | N.º de artículo | |
| ● | 23755500002 | 144€ | 23756000002 | 152€ | 23756500002 | 165€ | 23758000002 | 264€ |

| Artículos relacionados | | | | | | | | |
|------------------------|--------------------------|------------|--------------------------|------------|--------------------------|------------|--------------------------|------------|
| | | | | | | | | |
| Semipedestal | 175 x 280 mm | | 175 x 280 mm | | 175 x 280 mm | | 175 x 280 mm | |
| Anchura x profundidad | 175 x 280 mm | | 175 x 280 mm | | 175 x 280 mm | | 175 x 280 mm | |
| Peso | 7,1 kg | | 7,1 kg | | 7,1 kg | | 7,1 kg | |
| Ctd. por palé | 40 pzs. | | 40 pzs. | | 40 pzs. | | 40 pzs. | |
| Tipo de montaje | Suspendido | | Suspendido | | Suspendido | | Suspendido | |
| | N.º de artículo | | N.º de artículo | | N.º de artículo | | N.º de artículo | |
| Blanco Brillante | 08584500002 ¹ | 160€ | 08584500002 ¹ | 160€ | 08584500002 ¹ | 160€ | 08584500002 ¹ | 160€ |
| Fijación | 84 x 30 mm | | 84 x 30 mm | | 84 x 30 mm | | 84 x 30 mm | |
| Anchura x profundidad | 84 x 30 mm | | 84 x 30 mm | | 84 x 30 mm | | 84 x 30 mm | |
| Peso | 0,1 kg | | 0,1 kg | | 0,1 kg | | 0,1 kg | |
| Apto para | Semipedestal | | Semipedestal | | Semipedestal | | Semipedestal | |
| | N.º de artículo | | N.º de artículo | | N.º de artículo | | N.º de artículo | |
| | 0055030000 | 45€ | 0055030000 | 45€ | 0055030000 | 45€ | 0055030000 | 45€ |
| | | | | | | | | |
| Pedestal | 170 x 190 mm | | 170 x 190 mm | | 170 x 190 mm | | 170 x 190 mm | |
| Anchura x profundidad | 170 x 190 mm | | 170 x 190 mm | | 170 x 190 mm | | 170 x 190 mm | |
| Ctd. por palé | 30 pzs. | | 30 pzs. | | 30 pzs. | | 30 pzs. | |
| Peso | 12,9 kg | | 12,9 kg | | 12,9 kg | | 12,9 kg | |
| | N.º de artículo | | N.º de artículo | | N.º de artículo | | N.º de artículo | |
| Blanco Brillante | 08584400002 | 227€ | 08584400002 | 227€ | 08584400002 | 227€ | 08584400002 | 227€ |
| Válvula manual | Ø 63,5 mm | | Ø 63,5 mm | | Ø 63,5 mm | | Ø 63,5 mm | |
| Diámetro | Ø 63,5 mm | | Ø 63,5 mm | | Ø 63,5 mm | | Ø 63,5 mm | |
| Apto para | Lavabo con rebosadero | | Lavabo con rebosadero | | Lavabo con rebosadero | | Lavabo con rebosadero | |
| | N.º de modelo | | N.º de modelo | | N.º de modelo | | N.º de modelo | |
| | 005052 | Desde 101€ | 005052 | Desde 101€ | 005052 | Desde 101€ | 005052 | Desde 101€ |

¹ fijación incl.

| Lavabos | | | | | | | |
|----------------------------|--------------------------|--|------------------------|--|--------------------------|--|------------------------|
| | | | | | | | |
| Tipo de producto | Lavabo | | Lavamanos | | Lavamanos | | Lavamanos |
| Anchura x profundidad | 1000 x 460 mm | | 450 x 350 mm | | - | | 360 x 220 mm |
| Peso | 28,5 kg | | 9,7 kg | | 11,0 kg | | 6,7 kg |
| Ctd. por palé | 8 pzs. | | 36 pzs. | | 24 pzs. | | 48 pzs. |
| Tipo de montaje | Suspendido | | Suspendido | | Suspendido | | Suspendido |
| Tipo de material | Cerámica sanitaria | | Cerámica sanitaria | | Cerámica sanitaria | | Cerámica sanitaria |
| Rebosadero | ✓ | | ✓ | | ✓ | | - |
| Plataforma para grifería | ✓ | | ✓ | | ✓ | | ✓ |
| Parte inferior vitrificada | ✓ | | ✓ | | ✓ | | ✓ |
| Posición del seno | Centro | | Centro | | Centro | | Izquierda |
| Posición del desagüe | Centro | | Centro | | Centro | | Centro |
| Apto para muebles | ✓ | | ✓ | | ✓ | | - |
| Incl. material de fijación | - | | - | | - | | ✓ |
| Color | Blanco Brillante | | Blanco Brillante | | Blanco Brillante | | Blanco Brillante |
| | N.º de artículo | | N.º de artículo | | N.º de artículo | | N.º de artículo |
| ● | 23751000002 ¹ | | 475€ | | 07434500002 | | 107€ |
| | 07435000002 | | 117€ | | 07453600412 ² | | 166€ |

| Artículos relacionados | | | | | | | |
|----------------------------|--------------------------|--|------------------------|--|--------------------------|--|-----------------------|
| | | | | | | | |
| Semipedestal | 175 x 280 mm | | 175 x 280 mm | | 175 x 280 mm | | |
| Anchura x profundidad | 175 x 280 mm | | 175 x 280 mm | | 175 x 280 mm | | |
| Peso | 7,1 kg | | 7,1 kg | | 7,1 kg | | |
| Ctd. por palé | 40 pzs. | | 40 pzs. | | 40 pzs. | | |
| Tipo de montaje | Suspendido | | Suspendido | | Suspendido | | |
| | N.º de artículo | | N.º de artículo | | N.º de artículo | | |
| Blanco Brillante | 08584500002 ³ | | 160€ | | 08584500002 ³ | | 160€ |
| | 08584500002 ³ | | 160€ | | 08584500002 ³ | | 160€ |
| Fijación | 84 x 30 mm | | 84 x 30 mm | | 84 x 30 mm | | |
| Anchura x profundidad | 84 x 30 mm | | 84 x 30 mm | | 84 x 30 mm | | |
| Peso | 0,1 kg | | 0,1 kg | | 0,1 kg | | |
| Apto para | Semipedestal | | Semipedestal | | Semipedestal | | |
| | N.º de artículo | | N.º de artículo | | N.º de artículo | | |
| | 0055030000 | | 45€ | | 0055030000 | | 45€ |
| | 0055030000 | | 45€ | | 0055030000 | | 45€ |
| | | | | | | | |
| Pedestal | 170 x 190 mm | | 170 x 190 mm | | 170 x 190 mm | | |
| Anchura x profundidad | 170 x 190 mm | | 170 x 190 mm | | 170 x 190 mm | | |
| Ctd. por palé | 30 pzs. | | 30 pzs. | | 30 pzs. | | |
| Peso | 12,9 kg | | 12,9 kg | | 12,9 kg | | |
| | N.º de artículo | | N.º de artículo | | N.º de artículo | | |
| Blanco Brillante | 08584400002 | | 227€ | | 08584400002 | | 227€ |
| | 08584400002 | | 227€ | | 08584400002 | | 227€ |
| Válvula manual | Ø 63,5 mm | | Ø 63,5 mm | | Ø 63,5 mm | | |
| Diámetro | Ø 63,5 mm | | Ø 63,5 mm | | Ø 63,5 mm | | |
| Apto para | Lavabo con rebosadero | | Lavabo con rebosadero | | Lavabo con rebosadero | | |
| | N.º de modelo | | N.º de modelo | | N.º de modelo | | |
| | 005052 | | Desde 101€ | | 005052 | | Desde 101€ |
| | 005052 | | Desde 101€ | | 005052 | | Desde 101€ |
| Sombrero de desagüe | | | | | | | |
| Diámetro | | | | | | | Ø 72 mm |
| Apto para | | | | | | | Lavabo sin rebosadero |
| | | | | | | | N.º de modelo |
| | | | | | | | 005038 |
| | | | | | | | Desde 104€ |

¹ Para fijar los lavabos a partir de un tamaño de 1000 mm, se necesitan dos fijaciones con el número de artículo # 6951000000

² Instalar solo junto a un sifón de botella que incluye un tubo de inmersión prolongado

³ fijación incl.

| Lavabos | | | | | | | | |
|------------------------------------------------|------------------------|------|------------------------|------|------------------------|------|------------------------|------|
| | | | | | | | | |
| Tipo de producto | Lavabo semi-empotrado | | Lavabo empotrado | | Lavabo empotrado | | Lavabo empotrado | |
| Anchura x profundidad | 550 x 460 mm | | 550 x 435 mm | | 490 x 330 mm | | 550 x 400 mm | |
| Peso | 14,6 kg | | 10,3 kg | | 7,9 kg | | 10,2 kg | |
| Ctd. por palé | 21 pzs. | | 21 pzs. | | - | | 14 pzs. | |
| Tipo de montaje | Empotrado desde arriba | | Empotrado desde arriba | | Empotrado desde abajo | | Empotrado desde abajo | |
| Tipo de material | Cerámica sanitaria | | Cerámica sanitaria | | Cerámica sanitaria | | Cerámica sanitaria | |
| Rebosadero | ✓ | | ✓ | | ✓ | | ✓ | |
| Plataforma para grifería | ✓ | | ✓ | | - | | - | |
| Parte inferior vitrificada | ✓ | | - | | - | | - | |
| Rectificado | - | | ✓ | | ✓ | | ✓ | |
| Apto para muebles | ✓ | | ✓ | | ✓ | | ✓ | |
| Incl. fijación para lavabo empotrado en madera | ✓ | | - | | ✓ | | ✓ | |
| Color | Blanco Brillante | | Blanco Brillante | | Blanco Brillante | | Blanco Brillante | |
| | N.º de artículo | | N.º de artículo | | N.º de artículo | | N.º de artículo | |
| ☒ | | | | | 03954900282 | 162€ | 03955500282 | 217€ |
| ● | 03765500002 | 206€ | 03555500272 | 184€ | | | | |

| Artículos relacionados | | | | | | | | |
|------------------------|-----------------------|------------|-----------------------|------------|-----------------------|------------|-----------------------|------------|
| Válvula manual | | | | | | | | |
| Diámetro | Ø 63,5 mm | | Ø 63,5 mm | | Ø 63,5 mm | | Ø 63,5 mm | |
| Apto para | Lavabo con rebosadero | | Lavabo con rebosadero | | Lavabo con rebosadero | | Lavabo con rebosadero | |
| | N.º de modelo | | N.º de modelo | | N.º de modelo | | N.º de modelo | |
| | 005052 | Desde 101€ | 005052 | Desde 101€ | 005052 | Desde 101€ | 005052 | Desde 101€ |

| Bidés | | | | | | | | |
|----------------------------|------------------------|------|------------------------|------|------------------------|------|--|--|
| | | | | | | | | |
| Tipo de producto | Bidé suspendido | | Bidé de pie | | Bidé de pie | | | |
| Anchura x profundidad | 370 x 540 mm | | 365 x 570 mm | | 365 x 650 mm | | | |
| Peso | 21,0 kg | | 26,8 kg | | 30,1 kg | | | |
| Ctd. por palé | 16 pzs. | | 12 pzs. | | 9 pzs. | | | |
| Cerrado hasta pared | - | | ✓ | | ✓ | | | |
| Rebosadero | ✓ | | ✓ | | ✓ | | | |
| Plataforma para grifería | ✓ | | ✓ | | ✓ | | | |
| Incl. material de fijación | - | | ✓ | | ✓ | | | |
| Color | Blanco Brillante | | Blanco Brillante | | Blanco Brillante | | | |
| | N.º de artículo | | N.º de artículo | | N.º de artículo | | | |
| ● | 22791500002 | 245€ | 22961000002 | 228€ | 22971000002 | 235€ | | |

| Artículos relacionados | | | | | | | | |
|--------------------------------|-----------------------------------|-----|--|--|--|--|--|--|
| Fijación | | | | | | | | |
| Anchura x profundidad | 345 x 120 mm | | | | | | | |
| Diámetro | Ø 12 mm | | | | | | | |
| Peso | 0,7 kg | | | | | | | |
| Apto para | Bidé suspendido / Inodoro suspen- | | | | | | | |
| | N.º de artículo | | | | | | | |
| Color embellecedor: Blanco | 0065000000 | 19€ | | | | | | |
| Color embellecedor: Cromado | 0065001000 | 19€ | | | | | | |
| Sifón | | | | | | | | |
| Peso | 0,3 kg | | | | | | | |
| Dimensiones de la conexión | 1 1/4 pulgada | | | | | | | |
| Incl. tubo de desagüe alargado | ✓ | | | | | | | |
| Apto para | Bidé de pie / Bidé suspendido | | | | | | | |
| | N.º de artículo | | | | | | | |
| Cromado | 0050270000 | 48€ | | | | | | |



| Inodoro | | | | | | |
|---------------------------------------|------------------------|------|------------------------|------|----------------------------|------|
| | | | | | | |
| Tipo de producto | Inodoro suspendido | | Inodoro suspendido | | Inodoro suspendido Compact | |
| Anchura x profundidad | 365 x 540 mm | | 325 x 480 mm | | 365 x 480 mm | |
| Peso | 23,0 kg | | 18,5 kg | | 20,5 kg | |
| Ctd. por palé | 16 pzs. | | 16 pzs. | | 16 pzs. | |
| Inodoro infantil | - | | ✓ | | - | |
| Rimless | ✓ | | ✓ | | ✓ | |
| Tipo de desagüe | Fondo hondo | | Fondo hondo | | Fondo hondo | |
| Compacto | - | | ✓ | | ✓ | |
| Clase UWL | 1 | | 1 | | 1 | |
| Descarga completa | 4,5 l | | 4,5 l | | 4,5 l | |
| Apto para asiento de inodoro estándar | ✓ | | - | | ✓ | |
| Distancia entre fijaciones | 180 mm | | 180 mm | | 180 mm | |
| Color | Blanco Brillante | | Blanco Brillante | | Blanco Brillante | |
| | N.º de artículo | | N.º de artículo | | N.º de artículo | |
| | 25620900002 | 200€ | 25740900002 | 421€ | 25750900002 | 189€ |
| HyG | 25620920002 | 271€ | 25740920002 | 492€ | 25750920002 | 260€ |

| Artículos relacionados | | | | | | |
|------------------------------------------|-----------------------------------|------------|-----------------------------------|-----|-----------------------------------|-----|
| Fijación | | | | | | |
| Anchura x profundidad | 345 x 120 mm | | 345 x 120 mm | | 345 x 120 mm | |
| Diámetro | Ø 12 mm | | Ø 12 mm | | Ø 12 mm | |
| Peso | 0,7 kg | | 0,7 kg | | 0,7 kg | |
| Apto para | Bidé suspendido / Inodoro suspen- | | Bidé suspendido / Inodoro suspen- | | Bidé suspendido / Inodoro suspen- | |
| | dido | | dido | | dido | |
| | N.º de artículo | | N.º de artículo | | N.º de artículo | |
| Color embellecedor: Blanco | 0065000000 | 19€ | 0065000000 | 19€ | 0065000000 | 19€ |
| Color embellecedor: Cromado | 0065001000 | 19€ | 0065001000 | 19€ | 0065001000 | 19€ |
| Set de insonorización | | | | | | |
| Peso | 0,2 kg | | 0,2 kg | | 0,2 kg | |
| Apto para | Inodoro suspendido | | Inodoro suspendido | | Inodoro suspendido | |
| | N.º de artículo | | N.º de artículo | | N.º de artículo | |
| | 0050900000 | 39€ | 0050900000 | 39€ | 0050900000 | 39€ |
| Asiento de inodoro | | | | | | |
| | | | | | | |
| Peso | 2,4 kg | | | | | |
| Ctd. por palé | 126 pzs. | | | | | |
| Envolvente | ✓ | | | | | |
| Color del asiento | Blanco Brillante | | | | | |
| | N.º de artículo | | | | | |
| Material de la bisagra: Acero inoxidable | | 0020710000 | 64€ | | | |
| | | 0020790000 | 115€ | | | |
| Asiento de inodoro | | | | | | |
| | | | | | | |
| Peso | 2,4 kg | | | | | |
| Ctd. por palé | 126 pzs. | | | | | |
| Color del asiento | Blanco Brillante | | | | | |
| | N.º de artículo | | | | | |
| Material de la bisagra: Acero inoxidable | | 0064200000 | 127€ | | | |
| | | 0064290000 | 184€ | | | |

Duravit No.1

Design by Duravit

Cerámica de baño

| | | ▼ | | ▼ | | ▼ | | ▼ | |
|---------------------------------------------|---|-----------------------------------------------------------------------------------|------------|------------------------------------------------------------------------------------|------------|------|--|---|--|
| Asiento de inodoro | |  | |  | | | | | |
| Peso | | 2,1 kg | | 2,0 kg | | | | | |
| Ctd. por palé | | 144 pzs. | | 126 pzs. | | | | | |
| Compacto | | - | | ✓ | | | | | |
| Envolvente | | ✓ | | ✓ | | | | | |
| Color del asiento | | Blanco Brillante | | Blanco Brillante | | | | | |
| | | N.º de artículo | | N.º de artículo | | | | | |
| Material de la bisagra: Acero inoxidable | ↻ | ↻ | | | 0026110000 | 64€ | | | |
| | | ↻ | | | 0026190000 | 115€ | | | |
| | | | 0021390000 | 120€ | | | | | |


| Inodoro | | | | | | | | |
|------------------------------------------------------------------------|------------------------|------|------------------------|------|------------------------|------|---------------------------------|------|
| | | | | | | | | |
| Tipo de producto | Inodoro de pie | | Inodoro de pie | | Inodoro de pie | | Inodoro de pie para tanque bajo | |
| Anchura x profundidad | 365 x 570 mm | | 370 x 480 mm | | 370 x 560 mm | | 365 x 650 mm | |
| Peso | 28,7 kg | | 21,5 kg | | 23,3 kg | | 31,5 kg | |
| Ctd. por palé | 12 pzs. | | 12 pzs. | | 12 pzs. | | 9 pzs. | |
| Compacto | - | | ✓ | | - | | - | |
| Cerrado hasta pared | ✓ | | - | | - | | - | |
| Rimless | ✓ | | ✓ | | ✓ | | ✓ | |
| Tipo de desagüe | Fondo hondo | | Fondo hondo | | Fondo hondo | | Fondo hondo | |
| Salida | Horizontal | | Horizontal | | Vertical | | Horizontal | |
| Para tanque bajo | - | | - | | - | | ✓ | |
| Clase UWL | 1 | | 1 | | 1 | | 2 | |
| Descarga completa | 4,5 l | | 4,5 l | | 4,5 l | | 6 l | |
| Para alimentación variable | - | | ✓ | | ✓ | | - | |
| Dimensiones de salida para codo conexión salida vertical | - | | - | | - | | 160 - 230 mm | |
| Dimensiones de salida para surtido conexión opción vertical/horizontal | - | | - | | - | | 70 - 170 mm | |
| Apto para asiento de inodoro estándar | ✓ | | ✓ | | ✓ | | ✓ | |
| Incl. material de fijación | ✓ | | ✓ | | ✓ | | ✓ | |
| Color | Blanco Brillante | | Blanco Brillante | | Blanco Brillante | | Blanco Brillante | |
| | N.º de artículo | | N.º de artículo | | N.º de artículo | | N.º de artículo | |
| | 20090900002 | 259€ | 21840900002 | 196€ | 21840100002 | 204€ | 21820900002 | 240€ |
| HyG | 20090920002 | 330€ | 21840920002 | 267€ | 21840120002 | 275€ | 21820920002 | 311€ |

| Artículos necesarios | | | | | | | | |
|---------------------------------|---------------------|--|--|--|--|--|------------------------|------|
| | | | | | | | | |
| Cisterna | | | | | | | | |
| Anchura x profundidad | 390 x 170 mm | | | | | | | |
| Ctd. por palé | 28 pzs. | | | | | | | |
| Técnica de descarga | Doble descarga | | | | | | | |
| Acabado de los pulsadores | Cromado | | | | | | | |
| Tamaño de rosca entrada de agua | 3/8 pulgadas | | | | | | | |
| Incl. mecanismo interior | ✓ | | | | | | | |
| Pulsador incl. | ✓ | | | | | | | |
| Peso | 13,0 kg | | | | | | | |
| Posición de la toma de agua | derecha / izquierda | | | | | | | |
| | | | | | | | N.º de artículo | |
| 6/3 l | Clase UWL: | | | | | | 0941000005 | 141€ |
| | 2 | | | | | | | |
| 4,5/3 l | Clase UWL: | | | | | | 0941000085 | 141€ |
| | 1 | | | | | | | |
| Posición de la toma de agua | inferior izq. | | | | | | | |
| | | | | | | | N.º de artículo | |
| 6/3 l | Clase UWL: | | | | | | 0941100005 | 141€ |
| | 2 | | | | | | | |
| 4,5/3 l | Clase UWL: | | | | | | 0941100085 | 141€ |
| | 1 | | | | | | | |

| | | ▼ | | ▼ | | ▼ | | ▼ | |
|--------------------------------------------|--|------------------------|--|------------------------|--|------------------------|--|-----------------------------|--|
| Cambio a surtido conexión posterior | | | | | | | | | |
| Peso | | | | | | | | 0,2 kg | |
| Posición de la toma de agua | | | | | | | | Centro | |
| | | | | | | | | N.º de artículo | |
| Cromado | | | | | | | | 0075081000 ¹ 38€ | |
| | | | | | | | | 0076240000 ² 37€ | |
| Artículos relacionados | | | | | | | | | |
| | | | | | | | | | |
| Asiento de inodoro | | | | | | | | | |
| Peso | | 2,4 kg | | 2,4 kg | | 2,4 kg | | 2,4 kg | |
| Ctd. por palé | | 126 pzs. | | 126 pzs. | | 126 pzs. | | 126 pzs. | |
| Envolvente | | ✓ | | ✓ | | ✓ | | ✓ | |
| Color del asiento | | Blanco Brillante | | Blanco Brillante | | Blanco Brillante | | Blanco Brillante | |
| | | N.º de artículo | | N.º de artículo | | N.º de artículo | | N.º de artículo | |
| Material de la bisagra: | | 0020710000 64€ | | 0020710000 64€ | | 0020710000 64€ | | 0020710000 64€ | |
| Acero inoxidable | | 0020790000 115€ | | 0020790000 115€ | | 0020790000 115€ | | 0020790000 115€ | |
| | | | | | | | | | |
| Asiento de inodoro | | | | | | | | | |
| Peso | | 2,4 kg | | 2,4 kg | | 2,4 kg | | 2,4 kg | |
| Ctd. por palé | | 126 pzs. | | 126 pzs. | | 126 pzs. | | 126 pzs. | |
| Color del asiento | | Blanco Brillante | | Blanco Brillante | | Blanco Brillante | | Blanco Brillante | |
| | | N.º de artículo | | N.º de artículo | | N.º de artículo | | N.º de artículo | |
| Material de la bisagra: | | 0064200000 127€ | | 0064200000 127€ | | 0064200000 127€ | | 0064200000 127€ | |
| Acero inoxidable | | 0064290000 184€ | | 0064290000 184€ | | 0064290000 184€ | | 0064290000 184€ | |
| Codo conexión | | | | | | | | | |
| Peso | | | | | | | | 0,9 kg | |
| Diámetro desagüe | | | | | | | | Ø 90 mm | |
| Color | | | | | | | | Blanco | |
| | | | | | | | | N.º de artículo | |
| Salida Vertical | | | | | | | | 8990250000 98€ | |
| Surtido conexión dual | | | | | | | | | |
| Peso | | | | | | | | 1,3 kg | |
| Diámetro de la salida | | | | | | | | 110 mm | |
| Longitud ajustable | | | | | | | | ✓ | |
| Incl. excéntrico | | | | | | | | ✓ | |
| | | | | | | | | N.º de artículo | |
| Salida Vertical / Horizontal | | | | | | | | 0014220000 98€ | |





¹ Solo es necesario para el cambio de alimentación lateral a posterior

² Solo es necesario para el cambio de alimentación inferior izquierda a posterior

| Inodoro | | | |
|--------------------------------------------|------------------------------------------------------------------------------------|------------|------|
| |  | | |
| Tipo de producto | Inodoro de pie para tanque bajo | | |
| Anchura x profundidad | 365 x 655 mm | | |
| Peso | 27,1 kg | | |
| Ctd. por palé | 9 pzs. | | |
| Rimless | ✓ | | |
| Tipo de desagüe | Fondo hondo | | |
| Salida | Horizontal | | |
| Para tanque bajo | ✓ | | |
| Clase UWL | 1 | | |
| Descarga completa | 4,5 l | | |
| Apto para asiento de inodoro estándar | ✓ | | |
| Incl. material de fijación | ✓ | | |
| Color | Blanco Brillante | | |
| | N.º de artículo | | |
| | 21830900002 | 237€ | |
| HyG | 21830920002 | 308€ | |
| Artículos necesarios | | | |
| |  | | |
| Cisterna | | | |
| Anchura x profundidad | 390 x 170 mm | | |
| Ctd. por palé | 28 pzs. | | |
| Técnica de descarga | Doble descarga | | |
| Acabado de los pulsadores | Cromado | | |
| Tamaño de rosca entrada de agua | 3/8 pulgadas | | |
| Incl. mecanismo interior | ✓ | | |
| Pulsador incl. | ✓ | | |
| Peso | 13,0 kg | | |
| Posición de la toma de agua | derecha / Izquierda | | |
| | N.º de artículo | | |
| 6/3 l | Clase UWL: 2 | 0941000005 | 141€ |
| 4,5/3 l | Clase UWL: 1 | 0941000085 | 141€ |
| Posición de la toma de agua | inferior izq. | | |
| | N.º de artículo | | |
| 6/3 l | Clase UWL: 2 | 0941100005 | 141€ |
| 4,5/3 l | Clase UWL: 1 | 0941100085 | 141€ |
| Cambio a surtido conexión posterior | | | |
| Peso | 0,2 kg | | |
| Posición de la toma de agua | Centro | | |
| | N.º de artículo | | |
| Cromado | 0075081000 ¹ | 38€ | |
| | 0076240000 ² | 37€ | |
| Artículos relacionados | | | |
| | ▼ | ▼ | ▼ |

Duravit No.1

Design by Duravit

| | | ▼ | ▼ | ▼ | ▼ |
|------------------------------|-----------------------------------------------------------------------------------|-----------------------------------------------------------------------------------|------|---|---|
| Asiento de inodoro | |  | | | |
| Peso | | 2,4 kg | | | |
| Ctd. por palé | | 126 pzs. | | | |
| Envolvente | | ✓ | | | |
| Color del asiento | | Blanco Brillante | | | |
| | | N.º de artículo | | | |
| Material de la bisagra: | | 0020710000 | 64€ | | |
| Acero inoxidable |  | 0020790000 | 115€ | | |
| Asiento de inodoro | |  | | | |
| Peso | | 2,4 kg | | | |
| Ctd. por palé | | 126 pzs. | | | |
| Color del asiento | | Blanco Brillante | | | |
| | | N.º de artículo | | | |
| Material de la bisagra: | | 0064200000 | 127€ | | |
| Acero inoxidable |  | 0064290000 | 184€ | | |
| Codo conexión | | | | | |
| Peso | | 0,9 kg | | | |
| Diámetro desagüe | | Ø 90 mm | | | |
| Color | | Blanco | | | |
| | | N.º de artículo | | | |
| Salida Vertical | | 8990250000 | 98€ | | |
| Surtido conexión dual | | | | | |
| Peso | | 1,3 kg | | | |
| Diámetro de la salida | | 110 mm | | | |
| Longitud ajustable | | ✓ | | | |
| Incl. excéntrico | | ✓ | | | |
| | | N.º de artículo | | | |
| Salida Vertical / Horizontal | | 0014220000 | 98€ | | |









¹ Solo es necesario para el cambio de alimentación lateral a posterior

² Solo es necesario para el cambio de alimentación inferior izquierda a posterior

Sets de inodoro



| | | | | |
|-------------------------|-----------------------------------------------------------------------------------|-----------------------------------------------------------------------------------|------------------------------------------------------------------------------------|------|
| |  |  |  | |
| Tipo de producto | Set inodoro suspendido Compact | Set inodoro suspendido | Set inodoro de pie | |
| Dimensiones de embalaje | 400 x 445 x 520 mm | 401 x 430 x 565 mm | 401 x 485 x 525 mm | |
| Peso | 23,0 kg | 25,7 kg | 24,4 kg | |
| Ctd. por palé | 12 pzs. | 12 pzs. | 12 pzs. | |
| | N.º de artículo | N.º de artículo | N.º de artículo | |
| Wondergliss: No | 45750900A1 | 304€ | 45620900A1 | 315€ |
| | | | 41840900A1 | 311€ |

Set de artículos

| | | | | |
|------------------------------------------|-------------------------------------------------------------------------------------|-------------------------------------------------------------------------------------|--------------------------------------------------------------------------------------|------------|
| |  |  | | |
| Inodoro suspendido | | | | |
| Tipo de producto | Inodoro suspendido Compact | Inodoro suspendido | | |
| Anchura x profundidad | 365 x 480 mm | 365 x 540 mm | | |
| Peso | 20,5 kg | 23,0 kg | | |
| Rimless | ✓ | ✓ | | |
| Tipo de desagüe | Fondo hondo | Fondo hondo | | |
| Compacto | ✓ | - | | |
| Clase UWL | 1 | 1 | | |
| Descarga completa | 4,5 l | 4,5 l | | |
| Distancia entre fijaciones | 180 mm | 180 mm | | |
| Color | Blanco Brillante | Blanco Brillante | | |
| | N.º de artículo | N.º de artículo | | |
| Wondergliss: No | 2575090000 | 2562090000 | | |
| | | |  | |
| Inodoro de pie | | | | |
| Tipo de producto | | | Inodoro de pie | |
| Rimless | | | ✓ | |
| Tipo de desagüe | | | Fondo hondo | |
| Anchura x profundidad | | | 370 x 480 mm | |
| Descarga completa | | | 4,5 l | |
| Clase UWL | | | 1 | |
| Incl. material de fijación | | | ✓ | |
| Compacto | | | ✓ | |
| Para alimentación variable | | | ✓ | |
| Salida | | | Horizontal | |
| Color | | | Blanco Brillante | |
| | | | N.º de artículo | |
| Wondergliss: No | | | 2184090000 | |
| |  |  |  | |
| Asiento de inodoro | | | | |
| Tipo de producto | Asiento de inodoro | Asiento de inodoro | Asiento de inodoro | |
| Peso | 2,0 kg | 2,4 kg | 2,4 kg | |
| Compacto | ✓ | - | - | |
| Envolvente | ✓ | ✓ | ✓ | |
| Color del asiento | Blanco Brillante | Blanco Brillante | Blanco Brillante | |
| | N.º de artículo | N.º de artículo | N.º de artículo | |
| Material de la bisagra: Acero inoxidable |  |  | 0026190000 | |
| | | | | 0020790000 |

Duravit No.1

Design by Duravit

| Urinarios | | | | |
|-----------------------------------|-----------------------------------------------------------------------------------|-----------------------------------------------------------------------------------|---------------------------|------|
| |  |  | | |
| Tipo de producto | Urinario | Urinario | | |
| Anchura x profundidad | - | 305 x 290 mm | | |
| Peso | 14,6 kg | 14,6 kg | | |
| Ctd. por palé | 20 pzs. | 20 pzs. | | |
| Rimless | ✓ | ✓ | | |
| Dimensiones de la toma de agua | 1/2" | 1/2" | | |
| Salida | Horizontal | Horizontal | | |
| Salida oculta | ✓ | ✓ | | |
| Diámetro de la salida | 32 mm | 32 mm | | |
| Entrada oculta | ✓ | - | | |
| Posición de la alimentación | Posterior | superior | | |
| Tipo de desagüe | Desplazamiento de agua | Desplazamiento de agua | | |
| Cantidad mínima de agua de lavado | 1 l | 1 l | | |
| Incl. dispersor | ✓ | ✓ | | |
| Incl. sifón de botella Ø 32 mm | ✓ | ✓ | | |
| Incl. set de entrada | ✓ | ✓ | | |
| Incl. válvula de descarga | ✓ | ✓ | | |
| Incl. material de fijación | ✓ | ✓ | | |
| Color | Blanco Brillante | | Blanco Brillante | |
| | N.º de artículo | | N.º de artículo | |
| | 2819300000 ¹ | 343€ | 2818300000 ^{2,3} | 343€ |
| HyG | 2819302000 ¹ | 414€ | 2818302000 ^{2,3} | 414€ |

¹ En combinación con los fluxómetros empotrados y regulables

² Para fluxómetros con una distancia de 500 mm desde la pared hasta la tubería de descarga central

³ En combinación con fluxómetros regulables sin ventilación

Lavabos

| | | | | |
|----------------------------------|------------------------|------------------------|------------------------|-------------------------|
| | | | | |
| Tipo de producto | Lavabo | Lavabo | Lavabo | Lavabo |
| Anchura x profundidad | 600 x 505 mm | 650 x 505 mm | 800 x 505 mm | 1000 x 505 mm |
| Peso | 16,7 kg | 17,7 kg | 22,3 kg | 26,8 kg |
| Ctd. por palé | 18 pzs. | 18 pzs. | 8 pzs. | 8 pzs. |
| Tipo de montaje | Suspendido | Suspendido | Suspendido | Suspendido |
| Tipo de material | Cerámica sanitaria | Cerámica sanitaria | Cerámica sanitaria | Cerámica sanitaria |
| Rebosadero | ✓ | ✓ | ✓ | ✓ |
| Plataforma para grifería | ✓ | ✓ | ✓ | ✓ |
| Parte inferior vitrificada | ✓ | ✓ | ✓ | ✓ |
| Posición del seno | Centro | Centro | Centro | Centro |
| Posición del desagüe | Centro | Centro | Centro | Centro |
| Apto para muebles | ✓ | ✓ | ✓ | ✓ |
| incl. embellecedor de rebosadero | ✓ | ✓ | ✓ | ✓ |
| Incl. material de fijación | ✓ | ✓ | ✓ | ✓ |
| Color | Blanco Brillante | Blanco Brillante | Blanco Brillante | Blanco Brillante |
| | N.º de artículo | N.º de artículo | N.º de artículo | N.º de artículo |
| ● | 2318600000 | 369€ | 2318650000 | 418€ |
| | | | 2318800000 | 745€ |
| | | | | 2318100000 ¹ |
| | | | | 997€ |

Artículos relacionados

| | | | | |
|----------------------------|--------------------------|--------------------------|--------------------------|--------------------------|
| | | | | |
| Consola metálica | | | | |
| Anchura x profundidad | 573 x 491 mm | 623 x 491 mm | 773 x 491 mm | 973 x 491 mm |
| Peso | 3,0 kg | 3,4 kg | 3,5 kg | 3,6 kg |
| Ctd. por palé | 25 pzs. | 25 pzs. | 25 pzs. | 25 pzs. |
| De altura ajustable | 50 mm | 50 mm | 50 mm | 50 mm |
| Tipo de montaje | Al suelo / Montaje mural | Al suelo / Montaje mural | Al suelo / Montaje mural | Al suelo / Montaje mural |
| Incl. material de fijación | ✓ | ✓ | ✓ | ✓ |
| incl. toallero | ✓ | ✓ | ✓ | ✓ |
| | N.º de artículo | N.º de artículo | N.º de artículo | N.º de artículo |
| Cromado Pulido | 0030281000 | 728€ | 0030781000 | 759€ |
| | | | 0030771000 | 778€ |
| | | | | 0030761000 |
| | | | | 789€ |
| Sifón de diseño | | | | |
| | N.º de modelo | N.º de modelo | N.º de modelo | N.º de modelo |
| | 005036 | Desde 221€ | 005036 | Desde 221€ |
| | | | 005036 | Desde 221€ |
| | | | | 005036 |
| | | | | Desde 221€ |
| Válvula manual | | | | |
| Diámetro | Ø 63,5 mm | Ø 63,5 mm | Ø 63,5 mm | Ø 63,5 mm |
| Apto para | Lavabo con rebosadero | Lavabo con rebosadero | Lavabo con rebosadero | Lavabo con rebosadero |
| | N.º de modelo | N.º de modelo | N.º de modelo | N.º de modelo |
| | 005052 | Desde 101€ | 005052 | Desde 101€ |
| | | | 005052 | Desde 101€ |
| | | | | 005052 |
| | | | | Desde 101€ |

¹ Para fijar los lavabos a partir de un tamaño de 1000 mm, se necesitan dos fijaciones con el número de artículo # 6951000000

Happy D.2

Design by sieger design

Lavabos

| Tipo de producto | Lavabo | Lavabo | Lavabo | Lavabo |
|----------------------------------|-------------------------|-------------------------|------------------------|------------------------|
| Anchura x profundidad | 1200 x 505 mm | 1200 x 505 mm | 600 x 505 mm | 650 x 505 mm |
| Peso | 32,7 kg | 32,7 kg | 16,7 kg | 17,7 kg |
| Ctd. por palé | 8 pzs. | 8 pzs. | 18 pzs. | 18 pzs. |
| Tipo de montaje | Suspendido | Suspendido | Suspendido / Encimera | Suspendido / Encimera |
| Tipo de material | Cerámica sanitaria | Cerámica sanitaria | Cerámica sanitaria | Cerámica sanitaria |
| Rebosadero | ✓ | ✓ | ✓ | ✓ |
| Plataforma para grifería | ✓ | ✓ | ✓ | ✓ |
| Parte inferior vitrificada | ✓ | ✓ | ✓ | ✓ |
| Rectificado | - | - | ✓ | ✓ |
| Posición del seno | Centro | Centro | Centro | Centro |
| Posición del desagüe | Centro | Centro | Centro | Centro |
| Apto para muebles | ✓ | ✓ | ✓ | ✓ |
| incl. embellecedor de rebosadero | ✓ | ✓ | ✓ | ✓ |
| Incl. material de fijación | ✓ | ✓ | ✓ | ✓ |
| Color | Blanco Brillante | Blanco Brillante | Blanco Brillante | Blanco Brillante |
| | N.º de artículo | N.º de artículo | N.º de artículo | N.º de artículo |
| | 2318120000 ¹ | 2318120024 ¹ | 2318600027 | 2318650027 |
| | 1.308€ | 1.462€ | 505€ | 568€ |

Artículos relacionados

| Consola metálica | | | | |
|----------------------------|--------------------------|--------------------------|-----------------------|-----------------------|
| Anchura x profundidad | 1173 x 491 mm | 1173 x 491 mm | | |
| Peso | 4,0 kg | 4,0 kg | | |
| Ctd. por palé | 20 pzs. | 20 pzs. | | |
| De altura ajustable | 50 mm | 50 mm | | |
| Tipo de montaje | Al suelo / Montaje mural | Al suelo / Montaje mural | | |
| Incl. material de fijación | ✓ | ✓ | | |
| incl. toallero | ✓ | ✓ | | |
| | N.º de artículo | N.º de artículo | | |
| Cromado Pulido | 0030791000 | 0030791000 | | |
| | 804€ | 804€ | | |
| Sifón de diseño | | | | |
| | N.º de modelo | N.º de modelo | N.º de modelo | N.º de modelo |
| | 005036 | 005036 | 005036 | 005036 |
| | Desde 221€ | Desde 221€ | Desde 221€ | Desde 221€ |
| Válvula manual | | | | |
| Diámetro | Ø 63,5 mm | Ø 63,5 mm | Ø 63,5 mm | Ø 63,5 mm |
| Apto para | Lavabo con rebosadero | Lavabo con rebosadero | Lavabo con rebosadero | Lavabo con rebosadero |
| | N.º de modelo | N.º de modelo | N.º de modelo | N.º de modelo |
| | 005052 | 005052 | 005052 | 005052 |
| | Desde 101€ | Desde 101€ | Desde 101€ | Desde 101€ |

¹ Para fijar los lavabos a partir de un tamaño de 1000 mm, se necesitan dos fijaciones con el número de artículo # 695100000

Lavabos

| | | | | |
|----------------------------------|------------------------|-------------------------|-------------------------|-------------------------|
| | | | | |
| Tipo de producto | Lavabo | Lavabo | Lavabo | Lavabo |
| Anchura x profundidad | 800 x 505 mm | 1000 x 505 mm | 1200 x 505 mm | 1200 x 505 mm |
| Peso | 22,3 kg | 26,8 kg | 32,7 kg | 32,7 kg |
| Ctd. por palé | 8 pzs. | 8 pzs. | 8 pzs. | 8 pzs. |
| Tipo de montaje | Suspendido / Encimera | Suspendido / Encimera | Suspendido / Encimera | Suspendido / Encimera |
| Tipo de material | Cerámica sanitaria | Cerámica sanitaria | Cerámica sanitaria | Cerámica sanitaria |
| Rebosadero | ✓ | ✓ | ✓ | ✓ |
| Plataforma para grifería | ✓ | ✓ | ✓ | ✓ |
| Parte inferior vitrificada | - | ✓ | ✓ | ✓ |
| Rectificado | ✓ | ✓ | ✓ | ✓ |
| Posición del seno | Centro | Centro | Centro | Centro |
| Posición del desagüe | Centro | Centro | Centro | Centro |
| Apto para muebles | ✓ | ✓ | ✓ | ✓ |
| incl. embellecedor de rebosadero | ✓ | ✓ | ✓ | ✓ |
| Incl. material de fijación | ✓ | ✓ | ✓ | ✓ |
| Color | Blanco Brillante | Blanco Brillante | Blanco Brillante | Blanco Brillante |
| | N.º de artículo | N.º de artículo | N.º de artículo | N.º de artículo |
| ● ● | 2318800027 | 2318100027 ¹ | 2318120027 ¹ | 2318120026 ¹ |
| ● | 946€ | 1.161€ | 1.506€ | 1.506€ |

Artículos relacionados




| | | | | | | | | |
|------------------------|-----------------------|------------|-----------------------|------------|-----------------------|------------|-----------------------|------------|
| Sifón de diseño | N.º de modelo | Desde 221€ | N.º de modelo | Desde 221€ | N.º de modelo | Desde 221€ | N.º de modelo | Desde 221€ |
| | 005036 | | 005036 | | 005036 | | 005036 | |
| Válvula manual | N.º de modelo | Desde 101€ | N.º de modelo | Desde 101€ | N.º de modelo | Desde 101€ | N.º de modelo | Desde 101€ |
| Diámetro | Ø 63,5 mm | | Ø 63,5 mm | | Ø 63,5 mm | | Ø 63,5 mm | |
| Apto para | Lavabo con rebosadero | | Lavabo con rebosadero | | Lavabo con rebosadero | | Lavabo con rebosadero | |

¹ Para fijar los lavabos a partir de un tamaño de 1000 mm, se necesitan dos fijaciones con el número de artículo # 6951000000

| Lavabos | | | | | | | | |
|----------------------------------|-------------------------|--|------------------------------|--|------------------------|--|------------------------------|--|
| | | | | | | | | |
| Tipo de producto | Lavabo | | Lavabo | | Lavamanos | | Lavamanos | |
| Anchura x profundidad | 600 x 475 mm | | 650 x 495 mm | | 500 x 360 mm | | 500 x 360 mm | |
| Peso | 19,5 kg | | 20,8 kg | | 10,6 kg | | 12,3 kg | |
| Ctd. por palé | 21 pzs. | | 18 pzs. | | 32 pzs. | | 32 pzs. | |
| Tipo de montaje | Suspendido | | Suspendido | | Suspendido | | Suspendido | |
| Tipo de material | Cerámica sanitaria | | Cerámica sanitaria | | Cerámica sanitaria | | Cerámica sanitaria | |
| Rebosadero | ✓ | | ✓ | | ✓ | | ✓ | |
| Plataforma para grifería | ✓ | | ✓ | | ✓ | | ✓ | |
| Parte inferior vitrificada | ✓ | | ✓ | | ✓ | | ✓ | |
| Posición del seno | Centro | | Centro | | Centro | | Centro | |
| Posición del desagüe | Centro | | Centro | | Centro | | Centro | |
| Apto para muebles | - | | - | | ✓ | | - | |
| incl. embellecedor de rebosadero | ✓ | | ✓ | | ✓ | | ✓ | |
| Incl. material de fijación | ✓ | | ✓ | | ✓ | | ✓ | |
| Color | Blanco Brillante | | Blanco Brillante | | Blanco Brillante | | Blanco Brillante | |
| | N.º de artículo | | N.º de artículo | | N.º de artículo | | N.º de artículo | |
| ● | 2316600000 | | 404€ 2316650000 | | 484€ 0710500000 | | 288€ 0709500000 | |
| | | | | | | | 258€ | |
| Artículos relacionados | | | | | | | | |
| | | | | | | | | |
| Semipedestal | | | | | | | | |
| Anchura x profundidad | 210 x 310 mm | | 210 x 310 mm | | | | 180 x 280 mm | |
| Peso | 7,6 kg | | 7,6 kg | | | | 5,8 kg | |
| Ctd. por palé | 40 pzs. | | 40 pzs. | | | | 48 pzs. | |
| Tipo de montaje | Suspendido | | Suspendido | | | | Suspendido | |
| | N.º de artículo | | N.º de artículo | | | | N.º de artículo | |
| Blanco Brillante | 0858280000 ¹ | | 211€ 0858280000 ¹ | | | | 211€ 0858320000 ¹ | |
| | | | | | | | 228€ | |
| Fijación | | | | | | | | |
| Anchura x profundidad | 84 x 30 mm | | 84 x 30 mm | | | | 84 x 30 mm | |
| Peso | 0,1 kg | | 0,1 kg | | | | 0,1 kg | |
| Apto para | Semipedestal | | Semipedestal | | | | Semipedestal | |
| | N.º de artículo | | N.º de artículo | | | | N.º de artículo | |
| | 0055030000 | | 45€ 0055030000 | | | | 45€ 0055030000 | |
| | | | | | | | 45€ | |
| | | | | | | | | |
| Pedestal | | | | | | | | |
| Anchura x profundidad | 225 x 170 mm | | 225 x 170 mm | | | | | |
| Ctd. por palé | 32 pzs. | | 32 pzs. | | | | | |
| Peso | 13,2 kg | | 13,2 kg | | | | | |
| | N.º de artículo | | N.º de artículo | | | | | |
| Blanco Brillante | 0858270000 | | 219€ 0858270000 | | | | 219€ | |
| | | | | | | | | |
| Sifón de diseño | | | | | | | | |
| | N.º de modelo | | N.º de modelo | | | | | |
| | 005036 | | Desde 221€ 005036 | | | | Desde 221€ | |
| | | | | | | | | |
| Válvula manual | | | | | | | | |
| Diámetro | Ø 63,5 mm | | Ø 63,5 mm | | Ø 63,5 mm | | Ø 63,5 mm | |
| Apto para | Lavabo con rebosadero | | Lavabo con rebosadero | | Lavabo con rebosadero | | Lavabo con rebosadero | |
| | N.º de modelo | | N.º de modelo | | N.º de modelo | | N.º de modelo | |
| | 005052 | | Desde 101€ 005052 | | Desde 101€ 005052 | | Desde 101€ 005052 | |
| | | | | | | | | |

¹ fijación incl.

Lavabos

| |  |  |  | |
|----------------------------------|-----------------------------------------------------------------------------------|-----------------------------------------------------------------------------------|------------------------------------------------------------------------------------|------|
| Tipo de producto | Lavamanos | Lavabo sobre encimera | Lavabo sobre encimera | |
| Anchura x profundidad | 500 x 220 mm | 600 x 460 mm | 600 x 400 mm | |
| Peso | 7,1 kg | 14,7 kg | 12,8 kg | |
| Ctd. por palé | 50 pzs. | 15 pzs. | 18 pzs. | |
| Tipo de montaje | Suspendido | Encimera | Encimera | |
| Tipo de material | Cerámica sanitaria | Cerámica sanitaria | Cerámica sanitaria | |
| Rebosadero | - | ✓ | ✓ | |
| Plataforma para grifería | ✓ | ✓ | - | |
| Parte inferior vitrificada | ✓ | - | - | |
| Rectificado | - | ✓ | ✓ | |
| Posición del seno | Centro | Centro | Centro | |
| Posición del desagüe | Centro | Centro | Centro | |
| Apto para muebles | - | ✓ | ✓ | |
| incl. embellecedor de rebosadero | - | ✓ | ✓ | |
| Incl. material de fijación | ✓ | ✓ | ✓ | |
| Color | Blanco Brillante | Blanco Brillante | Blanco Brillante | |
| | N.º de artículo | N.º de artículo | N.º de artículo | |
| ⊗ | | | 2314600000 | 511€ |
| | | 2315600000 ¹ | | 381€ |
| ● | Orificio para grifería derecha | 0711500008 | 404€ | |
| | Orificio para grifería izquierda | 0711500009 | 404€ | |

Artículos relacionados



| | | | | |
|----------------------------|--|-----------------------|------------|-----------------------|
| Sifón de diseño | | | | |
| | | N.º de modelo | | N.º de modelo |
| | | 005036 | Desde 221€ | 005036 |
| | | | | Desde 221€ |
| Válvula manual | | | | |
| Diámetro | | Ø 63,5 mm | | Ø 63,5 mm |
| Apto para | | Lavabo con rebosadero | | Lavabo con rebosadero |
| | | N.º de modelo | | N.º de modelo |
| | | 005052 | Desde 101€ | 005052 |
| | | | | Desde 101€ |
| Sombrero de desagüe | | | | |
| Diámetro | | Ø 72 mm | | |
| Apto para | | Lavabo sin rebosadero | | |
| | | N.º de modelo | | |
| | | 005024 | Desde 94€ | |

¹ Solo se puede instalar junto con una encimera

Happy D.2

Design by sieger design

| Lavabos | | | |
|------------------------------------------------|-----------------------------------------------------------------------------------|------------|--|
| |  | | |
| Tipo de producto | Lavabo empotrado | | |
| Anchura x profundidad | 480 x 345 mm | | |
| Peso | 8,3 kg | | |
| Ctd. por palé | 21 pzs. | | |
| Tipo de montaje | Empotrado desde abajo | | |
| Tipo de material | Cerámica sanitaria | | |
| Rebosadero | ✓ | | |
| Plataforma para grifería | - | | |
| Parte inferior vitrificada | - | | |
| Apto para muebles | - | | |
| incl. embellecedor de rebosadero | ✓ | | |
| Incl. fijación para lavabo empotrado en madera | ✓ | | |
| Color | Blanco Brillante | | |
| | N.º de artículo | | |
| ☒ | 0457480000 | 640€ | |
| Artículos relacionados | | | |
| Fijación | | | |
| Anchura x profundidad | 10 x 40 mm | | |
| Peso | 0,2 kg | | |
| Tipo de montaje | En encimeras minerales | | |
| Apto para | Lavabo empotrado | | |
| | N.º de artículo | | |
| | 0050280000 | 25€ | |
| Sifón de diseño | | | |
| | N.º de modelo | | |
| | 005036 | Desde 221€ | |
| Válvula manual | | | |
| Diámetro | Ø 63,5 mm | | |
| Apto para | Lavabo con rebosadero | | |
| | N.º de modelo | | |
| | 005052 | Desde 101€ | |

| Bidés | | | | |
|----------------------------------|-----------------------------------------------------------------------------------|-----------------------------------------------------------------------------------|------------------------|------|
| |  |  | | |
| Tipo de producto | Bidé suspendido | | Bidé de pie | |
| Anchura x profundidad | 365 x 540 mm | | 365 x 570 mm | |
| Peso | 18,6 kg | | 25,3 kg | |
| Ctd. por palé | 20 pzs. | | 12 pzs. | |
| Cerrado hasta pared | - | | ✓ | |
| Rebosadero | ✓ | | ✓ | |
| Plataforma para grifería | ✓ | | ✓ | |
| incl. embellecedor de rebosadero | ✓ | | ✓ | |
| Incl. material de fijación | ✓ | | ✓ | |
| Fijación oculta | ✓ | | - | |
| Color | Blanco Brillante | | Blanco Brillante | |
| | N.º de artículo | | N.º de artículo | |
| ● | 2258150000 | 498€ | 2267100000 | 433€ |
| Color | Antracita Mate | | | |
| | N.º de artículo | | | |
| ● | 2258151300 | 623€ | | |

| Artículos relacionados | | | | |
|--------------------------------|--------------------------------------|-----|--|--|
| Fijación | | | | |
| Anchura x profundidad | 345 x 120 mm | | | |
| Diámetro | Ø 12 mm | | | |
| Peso | 0,7 kg | | | |
| Apto para | Bidé suspendido / Inodoro suspendido | | | |
| | N.º de artículo | | | |
| Color embellecedor: Blanco | 0065000000 | 19€ | | |
| Sifón | | | | |
| Peso | 0,3 kg | | | |
| Dimensiones de la conexión | 1 1/4 pulgada | | | |
| Incl. tubo de desagüe alargado | ✓ | | | |
| Apto para | Bidé de pie / Bidé suspendido | | | |
| | N.º de artículo | | | |
| Cromado | 0050270000 | 48€ | | |

Happy D.2

Design by sieger design

| Inodoro | | | | | | |
|----------------------------|----------------------------------------------------------------------|--|------------------------|--|------------------------|--|
| | | | | | | |
| Tipo de producto | Inodoro suspendido | | Inodoro suspendido | | Inodoro suspendido | |
| Anchura x profundidad | 365 x 540 mm | | 365 x 620 mm | | 365 x 540 mm | |
| Peso | 24,7 kg | | 28,2 kg | | 25,8 kg | |
| Ctd. por palé | 16 pzs. | | 12 pzs. | | 16 pzs. | |
| Rimless | ✓ | | ✓ | | - | |
| Tipo de desagüe | Fondo hondo | | Fondo hondo | | Fondo hondo | |
| Clase UWL | 1 | | 1 | | 1 | |
| Distancia entre fijaciones | 180 mm | | 180 mm | | 180 mm | |
| Fijación oculta | ✓ | | ✓ | | ✓ | |
| Color | Color interior Antracita Brillante, Color exterior Antracita Mate | | | | | |
| | N.º de artículo | | N.º de artículo | | N.º de artículo | |
| | 2222098900 | | 885€ | | | |
| Color | Blanco Brillante | | Blanco Brillante | | Blanco Brillante | |
| | N.º de artículo | | N.º de artículo | | N.º de artículo | |
| | 2222090000 | | 707€ | | 2221090000 | |
| | | | | | 629€ | |
| HyG | 2222092000 | | 778€ | | 2221092000 | |
| | | | | | 700€ | |

| Artículos relacionados | | | | | | |
|---------------------------------------------|-------------------------------------------|--|-------------------------------------------|--|-------------------------------------------|--|
| Fijación | | | | | | |
| Anchura x profundidad | 345 x 120 mm | | 345 x 120 mm | | 345 x 120 mm | |
| Diámetro | Ø 12 mm | | Ø 12 mm | | Ø 12 mm | |
| Peso | 0,7 kg | | 0,7 kg | | 0,7 kg | |
| Apto para | Bidé suspendido / Inodoro sus- pendido | | Bidé suspendido / Inodoro sus- pendido | | Bidé suspendido / Inodoro sus- pendido | |
| | N.º de artículo | | N.º de artículo | | N.º de artículo | |
| Color embellecedor: Blanco | 0065000000 | | 19€ | | 0065000000 | |
| | | | | | 19€ | |
| Set de insonorización | | | | | | |
| Peso | 0,2 kg | | 0,2 kg | | 0,2 kg | |
| Apto para | Inodoro suspendido | | Inodoro suspendido | | Inodoro suspendido | |
| | N.º de artículo | | N.º de artículo | | N.º de artículo | |
| | 0050900000 | | 39€ | | 0050900000 | |
| | | | | | 39€ | |
| Asiento de inodoro | | | | | | |
| | | | | | | |
| Peso | 2,4 kg | | 2,4 kg | | 2,4 kg | |
| Ctd. por palé | 108 pzs. | | 108 pzs. | | 108 pzs. | |
| Envolverte | ✓ | | ✓ | | ✓ | |
| Color del asiento | Blanco Brillante | | Blanco Brillante | | Blanco Brillante | |
| | N.º de artículo | | N.º de artículo | | N.º de artículo | |
| Material de la bisagra: Acero inoxidable | | | 0064590000 | | 233€ | |
| | | | 0064590000 | | 233€ | |

| | | ▼ | ▼ | ▼ | ▼ |
|------------------------------------------|--|------------------------|------------|------|---|
| Asiento de inodoro | | | | | |
| Peso | | 2,6 kg | 2,4 kg | | |
| Ctd. por palé | | 108 pzs. | 126 pzs. | | |
| Alargado | | - | ✓ | | |
| Envolvente | | ✓ | ✓ | | |
| Color del asiento | | Antracita Mate | | | |
| | | N.º de artículo | | | |
| Material de la bisagra: Acero inoxidable | | | 0064591300 | 288€ | |
| Color del asiento | | Blanco Brillante | | | |
| | | N.º de artículo | | | |
| Material de la bisagra: Acero inoxidable | | | 0064690099 | 205€ | |
| Material de la bisagra: Acero inoxidable | | | 0064610000 | 146€ | |

Happy D.2

Design by sieger design

| Inodoro | | | | |
|------------------------------------------------------------------------|------------------------|---------------------------------|------------------------|------|
| | | | | |
| Tipo de producto | Inodoro de pie | Inodoro de pie para tanque bajo | | |
| Anchura x profundidad | 365 x 570 mm | 365 x 630 mm | | |
| Peso | 29,0 kg | 37,8 kg | | |
| Ctd. por palé | 12 pzs. | 9 pzs. | | |
| Cerrado hasta pared | ✓ | - | | |
| Tipo de desagüe | Fondo hondo | Fondo hondo | | |
| Salida | Horizontal | Horizontal / Vertical | | |
| Para tanque bajo | - | ✓ | | |
| Clase UWL | 1 | 1 | | |
| Dimensiones de salida para codo conexión salida vertical | - | 70 - 170 mm | | |
| Dimensiones de salida para surtido conexión opción vertical/horizontal | - | 155 - 210 mm | | |
| Longitud ajustable | - | ✓ | | |
| Incl. material de fijación | ✓ | ✓ | | |
| Color | Blanco Brillante | | | |
| | N.º de artículo | | N.º de artículo | |
| | 2159090000 | 494€ | 2134090000 | 673€ |
| HyG | 2159092000 | 565€ | 2134092000 | 744€ |

Artículos necesarios

| | | | | |
|--------------------------------------------|--------------|-------------------------|--|------|
| | | | | |
| Cisterna | | | | |
| Anchura x profundidad | | 395 x 160 mm | | |
| Ctd. por palé | | 27 pzs. | | |
| Técnica de descarga | | Doble descarga | | |
| Acabado de los pulsadores | | Cromado | | |
| Tamaño de rosca entrada de agua | | 3/8 pulgadas | | |
| Incl. mecanismo interior | | ✓ | | |
| Pulsador incl. | | ✓ | | |
| Peso | | 13,0 kg | | |
| Posición de la toma de agua | | Izquierda / derecha | | |
| | | N.º de artículo | | |
| 6/3 l | Clase UWL: 2 | 0934000005 | | 378€ |
| 4,5/3 l | Clase UWL: 1 | 0934000085 | | 378€ |
| Posición de la toma de agua | | inferior izq. | | |
| | | N.º de artículo | | |
| 6/3 l | Clase UWL: 2 | 0934100005 | | 378€ |
| 4,5/3 l | Clase UWL: 1 | 0934100085 | | 378€ |
| Cambio a surtido conexión posterior | | | | |
| Peso | | 0,2 kg | | |
| Posición de la toma de agua | | Centro | | |
| | | N.º de artículo | | |
| Cromado | | 0075081000 ¹ | | 38€ |
| | | 0076240000 ² | | 37€ |

Artículos relacionados

| | | | | |
|--|--|--|--|--|
| | | | | |
|--|--|--|--|--|

| | | ▼ | | ▼ | | ▼ | | ▼ | |
|------------------------------|--|------------------------|------------|------------------------|------------|------|--|---|--|
| Asiento de inodoro | | | | | | | | | |
| Peso | | 2,4 kg | | 2,4 kg | | | | | |
| Ctd. por palé | | 108 pzs. | | 108 pzs. | | | | | |
| Envolvente | | ✓ | | ✓ | | | | | |
| Color del asiento | | Blanco Brillante | | Blanco Brillante | | | | | |
| | | N.º de artículo | | N.º de artículo | | | | | |
| Material de la bisagra: | | | | | | | | | |
| Acero inoxidable | | | 0064590000 | 233€ | 0064590000 | 233€ | | | |
| Codo conexión | | | | | | | | | |
| Peso | | | | 0,9 kg | | | | | |
| Diámetro desagüe | | | | Ø 90 mm | | | | | |
| Color | | | | Blanco | | | | | |
| | | | | N.º de artículo | | | | | |
| Salida Vertical | | | | 8990250000 | | 98€ | | | |
| Surtido conexión dual | | | | | | | | | |
| Peso | | | | 1,3 kg | | | | | |
| Diámetro de la salida | | | | 110 mm | | | | | |
| Longitud ajustable | | | | ✓ | | | | | |
| Incl. excéntrico | | | | ✓ | | | | | |
| | | | | N.º de artículo | | | | | |
| Salida Vertical / Horizontal | | | | 0014220000 | | 98€ | | | |

¹ Solo es necesario para el cambio de alimentación lateral a posterior

² Solo es necesario para el cambio de alimentación inferior izquierda a posterior

Happy D.2 Plus

Design by sieger design

| Lavabos | | | | | | | | |
|------------------------------------|-------------------------------------------------------------------|------------|-------------------------------------------------------------------|------------|-------------------------------------------------------------------|------------|-------------------------------------------------------------------|------------|
| | | | | | | | | |
| Tipo de producto | Lavabo sobre encimera | | Lavabo sobre encimera | | Lavabo sobre encimera | | Lavabo sobre encimera | |
| Anchura x profundidad | 500 x 400 mm | | 600 x 460 mm | | 400 x 400 mm | | 600 x 400 mm | |
| Peso | 9,9 kg | | 13,5 kg | | 7,3 kg | | 10,5 kg | |
| Ctd. por palé | 21 pzs. | | 15 pzs. | | 21 pzs. | | 18 pzs. | |
| Tipo de montaje | Encimera | | Encimera | | Encimera | | Encimera | |
| Tipo de material | Cerámica sanitaria | | Cerámica sanitaria | | Cerámica sanitaria | | Cerámica sanitaria | |
| Rebosadero | ✓ | | ✓ | | - | | - | |
| Plataforma para grifería | ✓ | | ✓ | | - | | - | |
| Parte inferior vitrificada | - | | - | | - | | - | |
| Rectificado | ✓ | | ✓ | | ✓ | | ✓ | |
| Posición del seno | Centro | | Centro | | Centro | | Centro | |
| Posición del desagüe | Centro | | Centro | | Centro | | Centro | |
| Apto para muebles | ✓ | | ✓ | | ✓ | | ✓ | |
| Incl. sombrero de desagüe | - | | - | | ✓ | | ✓ | |
| Incl. válvula Push Open | ✓ | | ✓ | | - | | - | |
| Incl. sombrero de desagüe cerámico | ✓ | | ✓ | | ✓ | | ✓ | |
| Incl. material de fijación | ✓ | | ✓ | | ✓ | | ✓ | |
| Color | Color interior Blanco Brillante, Color exterior Antracita Mate | | Color interior Blanco Brillante, Color exterior Antracita Mate | | Color interior Blanco Brillante, Color exterior Antracita Mate | | Color interior Blanco Brillante, Color exterior Antracita Mate | |
| | N.º de artículo | | N.º de artículo | | N.º de artículo | | N.º de artículo | |
| ☒ | 2360506160 | 716€ | 2360606160 | 770€ | 2359406100 | 777€ | 2359606100 | 816€ |
| ● | 2360506100 | 716€ | 2360606100 | 770€ | | | | |
| Color | Blanco Brillante | | Blanco Brillante | | Blanco Brillante | | Blanco Brillante | |
| | N.º de artículo | | N.º de artículo | | N.º de artículo | | N.º de artículo | |
| ☒ | 2360500060 | 572€ | 2360600060 | 616€ | 2359400000 | 619€ | 2359600000 | 652€ |
| ● | 2360500000 | 572€ | 2360600000 | 616€ | | | | |
| Color | Antracita Mate | | Antracita Mate | | Antracita Mate | | Antracita Mate | |
| | N.º de artículo | | N.º de artículo | | N.º de artículo | | N.º de artículo | |
| ☒ | 2360501360 | 716€ | 2360601360 | 770€ | 2359401300 | 777€ | 2359601300 | 816€ |
| ● | 2360501300 | 716€ | 2360601300 | 770€ | | | | |
| Artículos relacionados | | | | | | | | |
| Sifón de diseño | | | | | | | | |
| | N.º de modelo | | N.º de modelo | | N.º de modelo | | N.º de modelo | |
| | 005036 | Desde 221€ | 005036 | Desde 221€ | 005036 | Desde 221€ | 005036 | Desde 221€ |
| Válvula manual | | | | | | | | |
| Diámetro | Ø 63,5 mm | | Ø 63,5 mm | | | | | |
| Apto para | Lavabo con rebosadero | | Lavabo con rebosadero | | | | | |
| | N.º de modelo | | N.º de modelo | | | | | |
| | 005052 | Desde 101€ | 005052 | Desde 101€ | | | | |

Lavabos

| Tipo de producto | Lavabo sobre encimera | Lavabo sobre encimera | Lavabo sobre encimera | Lavabo sobre encimera | |
|------------------------------------|----------------------------------------------------------------------|----------------------------------------------------------------------|----------------------------------------------------------------------|----------------------------------------------------------------------|------------|
| Anchura x profundidad | 500 x 350 mm | 500 x 350 mm | 600 x 400 mm | 600 x 400 mm | |
| Peso | 7,9 kg | 7,1 kg | 10,5 kg | 8,9 kg | |
| Ctd. por palé | 24 pzs. | 24 pzs. | 14 pzs. | 14 pzs. | |
| Tipo de montaje | Encimera | Encimera | Encimera | Encimera | |
| Tipo de material | DuraCeram® | DuraCeram® | DuraCeram® | DuraCeram® | |
| Rebosadero | - | - | - | - | |
| Plataforma para grifería | ✓ | - | ✓ | - | |
| Parte inferior vitrificada | - | - | - | - | |
| Rectificado | ✓ | ✓ | ✓ | ✓ | |
| Posición del seno | Centro | Centro | Centro | Centro | |
| Posición del desagüe | Centro | Centro | Centro | Centro | |
| Apto para muebles | ✓ | ✓ | ✓ | ✓ | |
| Incl. sombrero de desagüe | ✓ | ✓ | ✓ | ✓ | |
| Incl. sombrero de desagüe cerámico | ✓ | ✓ | ✓ | ✓ | |
| Incl. material de fijación | ✓ | ✓ | ✓ | ✓ | |
| Color | Color interior Blanco Brillante, Color exterior Blanco Satén mate | Color interior Blanco Brillante, Color exterior Blanco Satén mate | Color interior Blanco Brillante, Color exterior Blanco Satén mate | Color interior Blanco Brillante, Color exterior Blanco Satén mate | |
| | N.º de artículo | N.º de artículo | N.º de artículo | N.º de artículo | |
| ☒ | | 0379502600 | 994€ | 0379602600 | 1.074€ |
| ● | 0380502600 | 1.021€ | | 0380602600 | 1.106€ |
| Color | Color interior Blanco Brillante, Color exterior Gris Satén mate | Color interior Blanco Brillante, Color exterior Gris Satén mate | Color interior Blanco Brillante, Color exterior Gris Satén mate | Color interior Blanco Brillante, Color exterior Gris Satén mate | |
| | N.º de artículo | N.º de artículo | N.º de artículo | N.º de artículo | |
| ☒ | | 0379502300 | 994€ | 0379602300 | 1.074€ |
| ● | 0380502300 | 1.021€ | | 0380602300 | 1.106€ |
| Color | Blanco Brillante | Blanco Brillante | Blanco Brillante | Blanco Brillante | |
| | N.º de artículo | N.º de artículo | N.º de artículo | N.º de artículo | |
| ☒ | | 0379500000 | 794€ | 0379600000 | 861€ |
| ● | 0380500000 | 817€ | | 0380600000 | 884€ |
| Artículos relacionados | | | | | |
| Sifón de diseño | | | | | |
| | N.º de modelo | N.º de modelo | N.º de modelo | N.º de modelo | |
| | 005036 | Desde 221€ | 005036 | Desde 221€ | |
| | | | 005036 | Desde 221€ | |
| | | | | 005036 | Desde 221€ |

| Lavabos | | | | | | | | |
|------------------------------------|-------------------------------------------------------------------|--|-------------------------------------------------------------------|--|-------------------------------------------------------------------|--|-------------------------------------------------------------------|--|
| | | | | | | | | |
| Tipo de producto | Lavabo sobre encimera | | Lavabo sobre encimera | | Lavabo sobre encimera | | Lavabo sobre encimera | |
| Anchura x profundidad | 700 x 400 mm | | 700 x 400 mm | | 800 x 400 mm | | 800 x 400 mm | |
| Peso | 12,2 kg | | 11,3 kg | | 12,7 kg | | 12,5 kg | |
| Ctd. por palé | 14 pzs. | | 14 pzs. | | 8 pzs. | | 8 pzs. | |
| Tipo de montaje | Encimera | | Encimera | | Encimera | | Encimera | |
| Tipo de material | DuraCeram® | | DuraCeram® | | DuraCeram® | | DuraCeram® | |
| Rebosadero | - | | - | | - | | - | |
| Plataforma para grifería | ✓ | | - | | ✓ | | - | |
| Parte inferior vitrificada | - | | - | | - | | - | |
| Rectificado | ✓ | | ✓ | | ✓ | | ✓ | |
| Posición del seno | Centro | | Centro | | Centro | | Centro | |
| Posición del desagüe | Centro | | Centro | | Centro | | Centro | |
| Apto para muebles | ✓ | | ✓ | | ✓ | | ✓ | |
| Incl. sombrero de desagüe | ✓ | | ✓ | | ✓ | | ✓ | |
| Incl. sombrero de desagüe cerámico | ✓ | | ✓ | | ✓ | | ✓ | |
| Incl. material de fijación | ✓ | | ✓ | | ✓ | | ✓ | |
| Color | Color interior Blanco Brillante, Color exterior Blanco Satén mate | | Color interior Blanco Brillante, Color exterior Blanco Satén mate | | Color interior Blanco Brillante, Color exterior Blanco Satén mate | | Color interior Blanco Brillante, Color exterior Blanco Satén mate | |
| | N.º de artículo | | N.º de artículo | | N.º de artículo | | N.º de artículo | |
| ☒ | | | 0379702600 1.091€ | | | | 0379802600 1.175€ | |
| ● | 0380702600 1.124€ | | | | 0380802600 1.208€ | | | |
| Color | Color interior Blanco Brillante, Color exterior Gris Satén mate | | Color interior Blanco Brillante, Color exterior Gris Satén mate | | Color interior Blanco Brillante, Color exterior Gris Satén mate | | Color interior Blanco Brillante, Color exterior Gris Satén mate | |
| | N.º de artículo | | N.º de artículo | | N.º de artículo | | N.º de artículo | |
| ☒ | | | 0379702300 1.091€ | | | | 0379802300 1.175€ | |
| ● | 0380702300 1.124€ | | | | 0380802300 1.208€ | | | |
| Color | Blanco Brillante | | Blanco Brillante | | Blanco Brillante | | Blanco Brillante | |
| | N.º de artículo | | N.º de artículo | | N.º de artículo | | N.º de artículo | |
| ☒ | | | 0379700000 874€ | | | | 0379800000 942€ | |
| ● | 0380700000 899€ | | | | 0380800000 968€ | | | |
| Artículos relacionados | | | | | | | | |
| Sifón de diseño | | | | | | | | |
| | N.º de modelo | | N.º de modelo | | N.º de modelo | | N.º de modelo | |
| | 005036 Desde 221€ | | 005036 Desde 221€ | | 005036 Desde 221€ | | 005036 Desde 221€ | |

| Lavabos | | | |
|------------------------------------|----------------------------------------------------------------------|------------|--|
| | | | |
| Tipo de producto | Lavabo sobre encimera | | |
| Anchura x profundidad | 420 x 270 mm | | |
| Peso | 5,4 kg | | |
| Ctd. por palé | 36 pzs. | | |
| Tipo de montaje | Encimera | | |
| Tipo de material | DuraCeram® | | |
| Rebosadero | - | | |
| Plataforma para grifería | ✓ | | |
| Parte inferior vitrificada | - | | |
| Rectificado | ✓ | | |
| Posición del seno | Izquierda | | |
| Posición del desagüe | Centro | | |
| Apto para muebles | ✓ | | |
| Incl. sombrero de desagüe | ✓ | | |
| Incl. sombrero de desagüe cerámico | ✓ | | |
| Incl. material de fijación | ✓ | | |
| Color | Color interior Blanco Brillante, Color exterior Blanco Satén mate | | |
| | N.º de artículo | | |
| ● | 0381422600 | 993€ | |
| Color | Color interior Blanco Brillante, Color exterior Gris Satén mate | | |
| | N.º de artículo | | |
| ● | 0381422300 | 993€ | |
| Color | Blanco Brillante | | |
| | N.º de artículo | | |
| ● | 0381420000 | 794€ | |
| Artículos relacionados | | | |
| Sifón de diseño | | | |
| | N.º de modelo | | |
| | 005036 | Desde 221€ | |

Lavabos

| Tipo de producto | Lavabo | Lavabo | Lavabo | Lavabo |
|----------------------------|------------------------------|------------------------------|------------------------------|----------------------------------|
| Anchura x profundidad | 530 x 430 mm | 630 x 490 mm | 830 x 490 mm | 1030 x 490 mm |
| Peso | 13,2 kg | 17,6 kg | 21,2 kg | 26,0 kg |
| Ctd. por palé | 24 pzs. | 18 pzs. | 8 pzs. | 8 pzs. |
| Tipo de montaje | Suspendido | Suspendido | Suspendido | Suspendido |
| Tipo de material | Cerámica sanitaria | Cerámica sanitaria | Cerámica sanitaria | Cerámica sanitaria |
| Rebosadero | ✓ | ✓ | ✓ | ✓ |
| Plataforma para grifería | ✓ | ✓ | ✓ | ✓ |
| Parte inferior vitrificada | - | - | - | - |
| Posición del seno | Centro | Centro | Centro | Centro |
| Posición del desagüe | Centro | Centro | Centro | Centro |
| Apto para muebles | ✓ | ✓ | ✓ | ✓ |
| Incl. material de fijación | ✓ | ✓ | ✓ | ✓ |
| Color | Blanco Brillante | | Blanco Brillante | |
| | N.º de artículo | N.º de artículo | N.º de artículo | N.º de artículo |
| ☒ | 2336530060 ¹ 466€ | 2336630060 ¹ 558€ | 2336830060 ¹ 707€ | 2336100060 ^{1,2} 1.009€ |
| ● | 2336530000 ¹ 466€ | 2336630000 ¹ 558€ | 2336830000 ¹ 707€ | 2336100000 ¹ 1.009€ |
| Color | Blanco Satén mate | | Blanco Satén mate | |
| | N.º de artículo | N.º de artículo | N.º de artículo | N.º de artículo |
| ☒ | 2336533260 ¹ 583€ | 2336633260 ¹ 698€ | 2336833260 ¹ 885€ | 2336103260 ¹ 1.262€ |
| ● | 2336533200 ¹ 583€ | 2336633200 ¹ 698€ | 2336833200 ¹ 885€ | 2336103200 ¹ 1.262€ |

Artículos relacionados

| Semipedestal | | | | |
|-----------------------|------------------------------|------------------------------|------------------------------|------------------------------|
| Anchura x profundidad | 170 x 300 mm | 170 x 300 mm | 170 x 300 mm | 170 x 300 mm |
| Peso | 7,0 kg | 7,0 kg | 7,0 kg | 7,0 kg |
| Ctd. por palé | 40 pzs. | 40 pzs. | 40 pzs. | 40 pzs. |
| Tipo de montaje | Suspendido | Suspendido | Suspendido | Suspendido |
| | N.º de artículo | N.º de artículo | N.º de artículo | N.º de artículo |
| Blanco Brillante | 0858400000 ³ 186€ | 0858400000 ³ 186€ | 0858400000 ³ 186€ | 0858400000 ³ 186€ |
| Fijación | | | | |
| Anchura x profundidad | 84 x 30 mm | 84 x 30 mm | 84 x 30 mm | 84 x 30 mm |
| Peso | 0,1 kg | 0,1 kg | 0,1 kg | 0,1 kg |
| Apto para | Semipedestal | Semipedestal | Semipedestal | Semipedestal |
| | N.º de artículo | N.º de artículo | N.º de artículo | N.º de artículo |
| | 0055030000 45€ | 0055030000 45€ | 0055030000 45€ | 0055030000 45€ |
| Pedestal | | | | |
| Anchura x profundidad | 175 x 210 mm | 175 x 210 mm | 175 x 210 mm | 175 x 210 mm |
| Ctd. por palé | 30 pzs. | 30 pzs. | 30 pzs. | 30 pzs. |
| Peso | 15,4 kg | 15,4 kg | 15,4 kg | 15,4 kg |
| | N.º de artículo | N.º de artículo | N.º de artículo | N.º de artículo |
| Blanco Brillante | 0858390000 258€ | 0858390000 258€ | 0858390000 258€ | 0858390000 258€ |
| Válvula manual | | | | |
| Diámetro | Ø 63,5 mm | Ø 63,5 mm | Ø 63,5 mm | Ø 63,5 mm |
| Apto para | Lavabo con rebosadero | Lavabo con rebosadero | Lavabo con rebosadero | Lavabo con rebosadero |
| | N.º de modelo | N.º de modelo | N.º de modelo | N.º de modelo |
| | 005052 Desde 101€ | 005052 Desde 101€ | 005052 Desde 101€ | 005052 Desde 101€ |

¹ En combinación con el mueble bajo lavabo se recomienda el sifón ahorrador de espacio #005076

² Para fijar los lavabos a partir de un tamaño de 1000 mm, se necesitan dos fijaciones con el número de artículo # 6951000000

³ fijación incl.

Lavabos

| Tipo de producto | Lavabo | Lavabo | Lavabo | Lavabo |
|----------------------------|---------------------------|------------------------|---------------------------|------------------------|
| Anchura x profundidad | 1230 x 490 mm | 1230 x 490 mm | 1230 x 490 mm | 550 x 440 mm |
| Peso | 29,2 kg | 31,7 kg | 31,7 kg | 15,5 kg |
| Ctd. por palé | 8 pzs. | 8 pzs. | 8 pzs. | 24 pzs. |
| Tipo de montaje | Suspendido | Suspendido | Suspendido | Suspendido |
| Tipo de material | Cerámica sanitaria | Cerámica sanitaria | Cerámica sanitaria | Cerámica sanitaria |
| Rebosadero | ✓ | ✓ | ✓ | ✓ |
| Plataforma para grifería | ✓ | ✓ | ✓ | ✓ |
| Parte inferior vitrificada | - | - | - | ✓ |
| Posición del seno | Centro | Centro | Centro | Centro |
| Posición del desagüe | Centro | Centro | Centro | Centro |
| Apto para muebles | ✓ | ✓ | ✓ | - |
| Incl. material de fijación | ✓ | ✓ | ✓ | ✓ |
| Color | Blanco Brillante | Blanco Brillante | Blanco Brillante | Blanco Brillante |
| | N.º de artículo | N.º de artículo | N.º de artículo | N.º de artículo |
| | | | 2361120024 ^{1,2} | 1.006€ |
| | 2336120060 ^{1,2} | 1.165€ | 2361120060 ^{1,2} | 1.006€ |
| | 2336120000 ^{1,2} | 1.165€ | 2361120000 ^{1,2} | 1.006€ |
| | | | | 2335550000 |
| | | | | 249€ |
| Color | Blanco Satén mate | Blanco Satén mate | Blanco Satén mate | Blanco Satén mate |
| | N.º de artículo | N.º de artículo | N.º de artículo | N.º de artículo |
| | | | 2361123224 ^{1,2} | 1.261€ |
| | 2336123260 ^{1,2} | 1.454€ | 2361123260 ^{1,2} | 1.261€ |
| | 2336123200 ^{1,2} | 1.454€ | 2361123200 ^{1,2} | 1.261€ |
| | | | | 2335553200 |
| | | | | 313€ |

Artículos relacionados

| Semipedestal | | | | |
|-----------------------|-------------------------|------------------------|-------------------------|------------------------|
| Anchura x profundidad | 170 x 300 mm | 170 x 300 mm | 170 x 300 mm | 170 x 300 mm |
| Peso | 7,0 kg | 7,0 kg | 7,0 kg | 7,0 kg |
| Ctd. por palé | 40 pzs. | 40 pzs. | 40 pzs. | 40 pzs. |
| Tipo de montaje | Suspendido | Suspendido | Suspendido | Suspendido |
| | N.º de artículo | N.º de artículo | N.º de artículo | N.º de artículo |
| Blanco Brillante | 0858400000 ³ | 186€ | 0858400000 ³ | 186€ |
| | | | | |
| Fijación | | | | |
| Anchura x profundidad | 84 x 30 mm | 84 x 30 mm | 84 x 30 mm | 84 x 30 mm |
| Peso | 0,1 kg | 0,1 kg | 0,1 kg | 0,1 kg |
| Apto para | Semipedestal | Semipedestal | Semipedestal | Semipedestal |
| | N.º de artículo | N.º de artículo | N.º de artículo | N.º de artículo |
| | 0055030000 | 45€ | 0055030000 | 45€ |
| | | | | |
| | | | | |
| Pedestal | | | | |
| Anchura x profundidad | 175 x 210 mm | 175 x 210 mm | 175 x 210 mm | 175 x 210 mm |
| Ctd. por palé | 30 pzs. | 30 pzs. | 30 pzs. | 30 pzs. |
| Peso | 15,4 kg | 15,4 kg | 15,4 kg | 15,4 kg |
| | N.º de artículo | N.º de artículo | N.º de artículo | N.º de artículo |
| Blanco Brillante | 0858390000 | 258€ | 0858390000 | 258€ |
| | | | | |
| Válvula manual | | | | |
| Diámetro | Ø 63,5 mm | Ø 63,5 mm | Ø 63,5 mm | Ø 63,5 mm |
| Apto para | Lavabo con rebosadero | Lavabo con rebosadero | Lavabo con rebosadero | Lavabo con rebosadero |
| | N.º de modelo | N.º de modelo | N.º de modelo | N.º de modelo |
| | 005052 | Desde 101€ | 005052 | Desde 101€ |
| | | | | |

¹ Para fijar los lavabos a partir de un tamaño de 1000 mm, se necesitan dos fijaciones con el número de artículo # 6951000000

² En combinación con el mueble bajo lavabo se recomienda el sifón ahorrador de espacio #005076

³ fijación incl.

Lavabos

| Tipo de producto | Lavabo | Lavabo | Lavabo | Lavabo |
|----------------------------|------------------------|------------------------|------------------------------|-----------------------------------|
| Anchura x profundidad | 600 x 460 mm | 650 x 490 mm | 830 x 490 mm | 830 x 490 mm |
| Peso | 17,1 kg | 19,4 kg | 21,3 kg | 21,3 kg |
| Ctd. por palé | 15 pzs. | 18 pzs. | 8 pzs. | 8 pzs. |
| Tipo de montaje | Suspendido | Suspendido | Suspendido | Suspendido |
| Tipo de material | Cerámica sanitaria | Cerámica sanitaria | Cerámica sanitaria | Cerámica sanitaria |
| Rebosadero | ✓ | ✓ | ✓ | ✓ |
| Plataforma para grifería | ✓ | ✓ | ✓ | ✓ |
| Parte inferior vitrificada | ✓ | ✓ | - | - |
| Posición del seno | Centro | Centro | derecha | Izquierda |
| Posición del desagüe | Centro | Centro | Centro | Centro |
| Apto para muebles | - | - | ✓ | ✓ |
| Incl. material de fijación | ✓ | ✓ | ✓ | ✓ |
| Color | Blanco Brillante | | Blanco Brillante | |
| | N.º de artículo | N.º de artículo | N.º de artículo | N.º de artículo |
| ☒ | | | 2346830060 ¹ | 767€ 2345830060 ¹ 767€ |
| ● | 2335600000 263€ | 2335650000 278€ | 2346830000 ¹ 767€ | 2345830000 ¹ 767€ |
| Color | Blanco Satén mate | | Blanco Satén mate | |
| | N.º de artículo | N.º de artículo | N.º de artículo | N.º de artículo |
| ☒ | | | 2346833260 ¹ 958€ | 2345833260 ¹ 958€ |
| ● | 2335603200 328€ | 2335653200 348€ | 2346833200 ¹ 958€ | 2345833200 ¹ 958€ |

Artículos relacionados

| Semipedestal | | | | |
|-----------------------|------------------------------|------------------------------|------------------------------|------------------------------|
| Anchura x profundidad | 170 x 300 mm | 170 x 300 mm | 170 x 300 mm | 170 x 300 mm |
| Peso | 7,0 kg | 7,0 kg | 7,0 kg | 7,0 kg |
| Ctd. por palé | 40 pzs. | 40 pzs. | 40 pzs. | 40 pzs. |
| Tipo de montaje | Suspendido | Suspendido | Suspendido | Suspendido |
| | N.º de artículo | N.º de artículo | N.º de artículo | N.º de artículo |
| Blanco Brillante | 0858400000 ² 186€ | 0858400000 ² 186€ | 0858400000 ² 186€ | 0858400000 ² 186€ |
| Fijación | | | | |
| Anchura x profundidad | 84 x 30 mm | 84 x 30 mm | 84 x 30 mm | 84 x 30 mm |
| Peso | 0,1 kg | 0,1 kg | 0,1 kg | 0,1 kg |
| Apto para | Semipedestal | Semipedestal | Semipedestal | Semipedestal |
| | N.º de artículo | N.º de artículo | N.º de artículo | N.º de artículo |
| | 0055030000 45€ | 0055030000 45€ | 0055030000 45€ | 0055030000 45€ |
| Pedestal | | | | |
| Anchura x profundidad | 175 x 210 mm | 175 x 210 mm | 175 x 210 mm | 175 x 210 mm |
| Ctd. por palé | 30 pzs. | 30 pzs. | 30 pzs. | 30 pzs. |
| Peso | 15,4 kg | 15,4 kg | 15,4 kg | 15,4 kg |
| | N.º de artículo | N.º de artículo | N.º de artículo | N.º de artículo |
| Blanco Brillante | 0858390000 258€ | 0858390000 258€ | 0858390000 258€ | 0858390000 258€ |
| Válvula manual | | | | |
| Diámetro | Ø 63,5 mm | Ø 63,5 mm | Ø 63,5 mm | Ø 63,5 mm |
| Apto para | Lavabo con rebosadero | Lavabo con rebosadero | Lavabo con rebosadero | Lavabo con rebosadero |
| | N.º de modelo | N.º de modelo | N.º de modelo | N.º de modelo |
| | 005052 Desde 101€ | 005052 Desde 101€ | 005052 Desde 101€ | 005052 Desde 101€ |

¹ En combinación con el mueble bajo lavabo se recomienda el sifón ahorrador de espacio #005076

² fijación incl.

Lavabos

| Tipo de producto | Lavabo doble | Lavabo Compact | Lavabo Compact | Lavabo Compact | | | | |
|----------------------------|---------------------------|------------------------|-------------------------|------------------------|-------------------------|------|------------|------|
| Anchura x profundidad | 1300 x 490 mm | 630 x 400 mm | 830 x 400 mm | 600 x 400 mm | | | | |
| Peso | 37,0 kg | 15,4 kg | 17,5 kg | 15,2 kg | | | | |
| Ctd. por palé | 8 pzs. | 18 pzs. | 12 pzs. | 18 pzs. | | | | |
| Tipo de montaje | Suspendido | Suspendido | Suspendido | Suspendido | | | | |
| Tipo de material | Cerámica sanitaria | Cerámica sanitaria | Cerámica sanitaria | Cerámica sanitaria | | | | |
| Rebosadero | ✓ | ✓ | ✓ | ✓ | | | | |
| Plataforma para grifería | ✓ | ✓ | ✓ | ✓ | | | | |
| Parte inferior vitrificada | ✓ | - | - | ✓ | | | | |
| Posición del seno | Izquierda / derecha | Centro | Centro | Centro | | | | |
| Posición del desagüe | Izquierda / derecha | Centro | Centro | Centro | | | | |
| Apto para muebles | ✓ | ✓ | ✓ | - | | | | |
| Incl. material de fijación | ✓ | ✓ | ✓ | ✓ | | | | |
| Color | Blanco Brillante | Blanco Brillante | Blanco Brillante | Blanco Brillante | | | | |
| | N.º de artículo | N.º de artículo | N.º de artículo | N.º de artículo | | | | |
| ☒ | 2336130060 ^{1,2} | 1.297€ | 2342630060 ² | 423€ | 2342830060 ² | 553€ | | |
| ● ● | 2336130000 ^{1,2} | 1.297€ | | | | | | |
| ● | | | 2342630000 ² | 423€ | 2342830000 ² | 553€ | 2343600000 | 279€ |
| Color | Blanco Satén mate | Blanco Satén mate | Blanco Satén mate | Blanco Satén mate | | | | |
| | N.º de artículo | N.º de artículo | N.º de artículo | N.º de artículo | | | | |
| ☒ | 2336133260 ^{1,2} | 1.620€ | 2342633260 ² | 529€ | 2342833260 ² | 688€ | | |
| ● ● | 2336133200 ^{1,2} | 1.620€ | | | | | | |
| ● | | | 2342633200 ² | 529€ | 2342833200 ² | 688€ | 2343603200 | 352€ |






Artículos relacionados

| | | | | |
|------------------------|-------------------------|-----------------------|-----------------------|-----------------------|
| Semipedestal | | | | |
| Anchura x profundidad | 170 x 300 mm | | | |
| Peso | 7,0 kg | | | |
| Ctd. por palé | 40 pzs. | | | |
| Tipo de montaje | Suspendido | | | |
| | N.º de artículo | | | |
| Blanco Brillante | 0858400000 ³ | 186€ | | |
| Fijación | | | | |
| Anchura x profundidad | 84 x 30 mm | | | |
| Peso | 0,1 kg | | | |
| Apto para | Semipedestal | | | |
| | N.º de artículo | | | |
| | 0055030000 | 45€ | | |
| Pedestal | | | | |
| Anchura x profundidad | 175 x 210 mm | | | |
| Ctd. por palé | 30 pzs. | | | |
| Peso | 15,4 kg | | | |
| | N.º de artículo | | | |
| Blanco Brillante | 0858390000 | 258€ | | |
| Sifón de diseño | | | | |
| | | | N.º de modelo | |
| | | | 005036 | Desde 221€ |
| Válvula manual | | | | |
| Diámetro | Ø 63,5 mm | Ø 63,5 mm | Ø 63,5 mm | Ø 63,5 mm |
| Apto para | Lavabo con rebosadero | Lavabo con rebosadero | Lavabo con rebosadero | Lavabo con rebosadero |
| | N.º de modelo | N.º de modelo | N.º de modelo | N.º de modelo |
| | 005052 | Desde 101€ | 005052 | Desde 101€ |

¹ Para fijar los lavabos a partir de un tamaño de 1000 mm, se necesitan dos fijaciones con el número de artículo # 6951000000

² En combinación con el mueble bajo lavabo se recomienda el sifón ahorrador de espacio #005076

³ fijación incl.

| Lavabos | | | | | | | |
|----------------------------|-------------------------------------------------------------------------------------|-----------------------------------------------------------------------------------|-------------------------------------------------------------------------------------|-------------------------------------------------------------------------------------|------------|-------------------------|-----------|
| |  |  |  |  | | | |
| Tipo de producto | Lavamanos | Lavamanos | Lavamanos | Lavamanos | | | |
| Anchura x profundidad | 450 x 320 mm | 430 x 300 mm | 430 x 300 mm | 400 x 220 mm | | | |
| Peso | 9,8 kg | 6,8 kg | 6,8 kg | 6,5 kg | | | |
| Ctd. por palé | 28 pzs. | 36 pzs. | 36 pzs. | 48 pzs. | | | |
| Tipo de montaje | Suspendido | Suspendido | Suspendido | Suspendido | | | |
| Tipo de material | Cerámica sanitaria | Cerámica sanitaria | Cerámica sanitaria | Cerámica sanitaria | | | |
| Rebosadero | ✓ | ✓ | - | - | | | |
| Plataforma para grifería | ✓ | ✓ | ✓ | ✓ | | | |
| Parte inferior vitrificada | ✓ | - | - | ✓ | | | |
| Posición del seno | Centro | Izquierda | Izquierda | Izquierda | | | |
| Posición del desagüe | Centro | Centro | Centro | Centro | | | |
| Apto para muebles | - | ✓ | ✓ | - | | | |
| Incl. material de fijación | ✓ | ✓ | ✓ | ✓ | | | |
| Color | Blanco Brillante | Blanco Brillante | Blanco Brillante | Blanco Brillante | | | |
| | N.º de artículo | N.º de artículo | N.º de artículo | N.º de artículo | | | |
| ● | 0719450010 | 239€ | | | | | |
| ● | 0719450000 | 239€ | | 0723430041 | 410€ | | |
| | Orificio para grifería derecha | | 0723430000 | 410€ | | 0717400000 ¹ | 200€ |
| Color | Blanco Satén mate | Blanco Satén mate | Blanco Satén mate | Blanco Satén mate | | | |
| | N.º de artículo | N.º de artículo | N.º de artículo | N.º de artículo | | | |
| ● | 0719453210 | 300€ | | | | | |
| ● | 0719453200 | 300€ | | 0723433241 | 535€ | | |
| | Orificio para grifería derecha | | 0723433200 | 535€ | | 0717403200 ¹ | 252€ |
| Artículos relacionados | | | | | | | |
| |  | | | | | | |
| Semipedestal | | | | | | | |
| Anchura x profundidad | 165 x 280 mm | | | | | | |
| Peso | 5,1 kg | | | | | | |
| Ctd. por palé | 48 pzs. | | | | | | |
| Tipo de montaje | Suspendido | | | | | | |
| | N.º de artículo | | | | | | |
| Blanco Brillante | 0858410000 ² | 154€ | | | | | |
| Fijación | | | | | | | |
| Anchura x profundidad | 84 x 30 mm | | | | | | |
| Peso | 0,1 kg | | | | | | |
| Apto para | Semipedestal | | | | | | |
| | N.º de artículo | | | | | | |
| | 0055030000 | 45€ | | | | | |
| Válvula manual | | | | | | | |
| Diámetro | Ø 63,5 mm | | Ø 63,5 mm | | | | |
| Apto para | Lavabo con rebosadero | | Lavabo con rebosadero | | | | |
| | N.º de modelo | | N.º de modelo | | | | |
| | 005052 | Desde 101€ | 005052 | Desde 101€ | | | |
| Sombrero de desagüe | | | | | | | |
| Diámetro | | | | Ø 72 mm | | Ø 72 mm | |
| Apto para | | | | Lavabo sin rebosadero | | Lavabo sin rebosadero | |
| | | | | N.º de modelo | | N.º de modelo | |
| | | | | 005038 | Desde 104€ | 005024 | Desde 94€ |

¹ Instalar solo junto a un sifón de botella que incluye un tubo de inmersión prolongado
² fijación incl.

| Lavabos | | | | |
|----------------------------------|-------------------------|------|-------------------------|------|
| | | | | |
| Tipo de producto | Lavabo sobre encimera | | Lavabo sobre encimera | |
| Anchura x profundidad | 420 x 420 mm | | 550 x 420 mm | |
| Peso | 8,2 kg | | 11,7 kg | |
| Ctd. por palé | 21 pzs. | | 21 pzs. | |
| Tipo de montaje | Encimera | | Encimera | |
| Tipo de material | Cerámica sanitaria | | Cerámica sanitaria | |
| Rebosadero | ✓ | | ✓ | |
| Plataforma para grifería | - | | - | |
| Parte inferior vitrificada | - | | - | |
| Posición del seno | Centro | | Centro | |
| Posición del desagüe | Centro | | Centro | |
| Apto para muebles | ✓ | | ✓ | |
| incl. embellecedor de rebosadero | ✓ | | ✓ | |
| Incl. material de fijación | ✓ | | ✓ | |
| Color | Blanco Brillante | | Blanco Brillante | |
| | N.º de artículo | | N.º de artículo | |
| ☒ | 0333420000 ¹ | 500€ | 0334520000 ¹ | 640€ |

| Artículos relacionados | | | | |
|------------------------|-----------------------|------------|-----------------------|------------|
| Válvula manual | | | | |
| Diámetro | Ø 63,5 mm | | Ø 63,5 mm | |
| Apto para | Lavabo con rebosadero | | Lavabo con rebosadero | |
| | N.º de modelo | | N.º de modelo | |
| | 005052 | Desde 101€ | 005052 | Desde 101€ |

¹ No disponible en Wondergliss

| Lavabos | | | | |
|----------------------------|------------------------|------------|--|--|
| | | | | |
| Tipo de producto | Lavamanos rinconero | | | |
| Anchura x profundidad | 435 x 380 mm | | | |
| Peso | 7,0 kg | | | |
| Ctd. por palé | 56 pzs. | | | |
| Tipo de montaje | Suspendido | | | |
| Tipo de material | Cerámica sanitaria | | | |
| Rebosadero | ✓ | | | |
| Plataforma para grifería | ✓ | | | |
| Parte inferior vitrificada | ✓ | | | |
| Posición del seno | Centro | | | |
| Posición del desagüe | Centro | | | |
| Apto para muebles | - | | | |
| Incl. material de fijación | ✓ | | | |
| Color | Blanco Brillante | | | |
| | N.º de artículo | | | |
| ● | 0722430000 | 388€ | | |
| Color | Blanco Satén mate | | | |
| | N.º de artículo | | | |
| ● | 0722433200 | 388€ | | |
| Artículos relacionados | | | | |
| Válvula manual | | | | |
| Diámetro | Ø 63,5 mm | | | |
| Apto para | Lavabo con rebosadero | | | |
| | N.º de modelo | | | |
| | 005052 | Desde 101€ | | |

| Lavabos | | | | |
|------------------------------------------------|------------------------|------------|------------------------|------------|
| | | | | |
| Tipo de producto | Lavabo semi-empotrado | | Lavabo empotrado | |
| Anchura x profundidad | 550 x 455 mm | | 490 x 365 mm | |
| Peso | 14,2 kg | | 8,1 kg | |
| Ctd. por palé | 21 pzs. | | 21 pzs. | |
| Tipo de montaje | Empotrado desde arriba | | Empotrado desde abajo | |
| Tipo de material | Cerámica sanitaria | | Cerámica sanitaria | |
| Rebosadero | ✓ | | ✓ | |
| Plataforma para grifería | ✓ | | - | |
| Parte inferior vitrificada | ✓ | | - | |
| Apto para muebles | - | | ✓ | |
| Incl. fijación para lavabo empotrado en madera | ✓ | | ✓ | |
| Color | Blanco Brillante | | Blanco Brillante | |
| | N.º de artículo | | N.º de artículo | |
| ☒ | | | 0305490000 | 280€ |
| ● | 0378550000 | 593€ | | |
| Color | Blanco Satén mate | | | |
| | N.º de artículo | | | |
| ● | 0378553200 | 740€ | | |
| Artículos relacionados | | | | |
| Fijación | | | | |
| Anchura x profundidad | | | 10 x 40 mm | |
| Peso | | | 0,2 kg | |
| Tipo de montaje | | | En encimeras minerales | |
| Apto para | | | Lavabo empotrado | |
| | | | N.º de artículo | |
| | | | 0050280000 | 25€ |
| Válvula manual | | | | |
| Diámetro | Ø 63,5 mm | | Ø 63,5 mm | |
| Apto para | Lavabo con rebosadero | | Lavabo con rebosadero | |
| | N.º de modelo | | N.º de modelo | |
| | 005052 | Desde 101€ | 005052 | Desde 101€ |

| Bidés | | | | | |
|-----------------------------------|-------------------------------------------|------|-------------------------------------------|------------------------|-----------------|
| | | | | | |
| Tipo de producto | Bidé suspendido | | Bidé suspendido Compact | Bidé de pie | |
| Anchura x profundidad | 370 x 570 mm | | 370 x 480 mm | 370 x 600 mm | |
| Peso | 21,0 kg | | 18,2 kg | 26,9 kg | |
| Ctd. por palé | 16 pzs. | | 20 pzs. | 9 pzs. | |
| Cerrado hasta pared | - | | - | ✓ | |
| Compacto | - | | ✓ | - | |
| Rebosadero | ✓ | | ✓ | ✓ | |
| Plataforma para grifería | ✓ | | ✓ | ✓ | |
| Incl. material de fijación | ✓ | | ✓ | ✓ | |
| Fijación oculta | ✓ | | ✓ | - | |
| Color | Blanco Brillante | | Blanco Brillante | Blanco Brillante | |
| | N.º de artículo | | N.º de artículo | N.º de artículo | |
| ● | 2288150000 | 425€ | 2290150000 | 459€ | 2289100000 465€ |
| Color | Blanco Satén mate | | Blanco Satén mate | Blanco Satén mate | |
| | N.º de artículo | | N.º de artículo | N.º de artículo | |
| ● | 2288153200 | 555€ | 2290153200 | 572€ | 2289103200 582€ |
| Artículos relacionados | | | | | |
| Fijación | | | | | |
| Anchura x profundidad | 345 x 120 mm | | 345 x 120 mm | | |
| Diámetro | Ø 12 mm | | Ø 12 mm | | |
| Peso | 0,7 kg | | 0,7 kg | | |
| Apto para | Bidé suspendido / Inodoro sus- pendido | | Bidé suspendido / Inodoro sus- pendido | | |
| | N.º de artículo | | N.º de artículo | | |
| Color embellecedor: Blanco | 0065000000 | 19€ | 0065000000 | 19€ | |
| Sifón | | | | | |
| Peso | 0,3 kg | | | | |
| Dimensiones de la conexión | 1 1/4 pulgada | | | | |
| Incl. tubo de desagüe alargado | ✓ | | | | |
| Apto para | Bidé de pie / Bidé suspendido | | | | |
| | N.º de artículo | | | | |
| Cromado | 0050270000 | 48€ | | | |

| Inodoro | | | | | | | | |
|----------------------------|-------------------------------------------------------------------|------|-------------------------------------------------------------------|------|-------------------------------------------------------------------|------|-------------------------------------------------------------------|------|
| | | | | | | | | |
| Tipo de producto | Inodoro suspendido | | Inodoro suspendido Compact | | Inodoro suspendido HygieneFlush | | Inodoro suspendido HygieneFlush | |
| Anchura x profundidad | 360 x 570 mm | | 370 x 480 mm | | 370 x 540 mm | | 370 x 570 mm | |
| Peso | 26,0 kg | | 23,6 kg | | 25,5 kg | | 27,6 kg | |
| Ctd. por palé | 16 pzs. | | 16 pzs. | | 16 pzs. | | 16 pzs. | |
| Rimless | ✓ | | ✓ | | ✓ | | ✓ | |
| Tipo de desagüe | Fondo hondo | | Fondo hondo | | Fondo hondo | | Fondo hondo | |
| Clase UWL | 1 | | 1 | | 1 | | 1 | |
| Descarga completa | 4,5 l | | 4,5 l | | 4 l | | 4,5 l | |
| Distancia entre fijaciones | 180 mm | | 180 mm | | 180 mm | | 180 mm | |
| Fijación oculta | ✓ | | ✓ | | ✓ | | ✓ | |
| Color | Color interior Blanco Brillante, Color exterior Blanco Satén mate | | Color interior Blanco Brillante, Color exterior Blanco Satén mate | | Color interior Blanco Brillante, Color exterior Blanco Satén mate | | Color interior Blanco Brillante, Color exterior Blanco Satén mate | |
| | N.º de artículo | | N.º de artículo | | N.º de artículo | | N.º de artículo | |
| | 2529092600 | 785€ | 2530092600 | 611€ | | | | |
| HyG | 2529099000 | 856€ | 2530099000 | 682€ | | | 2579099000 ¹ | 909€ |
| Color | Blanco Brillante | | Blanco Brillante | | Blanco Brillante | | Blanco Brillante | |
| | N.º de artículo | | N.º de artículo | | N.º de artículo | | N.º de artículo | |
| | 2529090000 | 628€ | 2530090000 | 487€ | | | | |
| HyG | 2529092000 | 699€ | 2530092000 | 558€ | 2584092000 | 620€ | 2579092000 ¹ | 693€ |

Artículos relacionados

| | | | | | | | | |
|------------------------------|--------------------------------------|------|--------------------------------------|------|--------------------------------------|------|--------------------------------------|------|
| Fijación | | | | | | | | |
| Anchura x profundidad | 345 x 120 mm | | 345 x 120 mm | | 345 x 120 mm | | 345 x 120 mm | |
| Diámetro | Ø 12 mm | | Ø 12 mm | | Ø 12 mm | | Ø 12 mm | |
| Peso | 0,7 kg | | 0,7 kg | | 0,7 kg | | 0,7 kg | |
| Apto para | Bidé suspendido / Inodoro suspendido | | Bidé suspendido / Inodoro suspendido | | Bidé suspendido / Inodoro suspendido | | Bidé suspendido / Inodoro suspendido | |
| | N.º de artículo | | N.º de artículo | | N.º de artículo | | N.º de artículo | |
| Color embellecedor: | 0065000000 | 19€ | 0065000000 | 19€ | 0065000000 | 19€ | 0065000000 | 19€ |
| Blanco | | | | | | | | |
| Color embellecedor: | | | | | | | 0065001000 | 19€ |
| Cromado | | | | | | | | |
| Set de insonorización | | | | | | | | |
| Peso | 0,2 kg | | 0,2 kg | | 0,2 kg | | 0,2 kg | |
| Apto para | Inodoro suspendido | | Inodoro suspendido | | Inodoro suspendido | | Inodoro suspendido | |
| | N.º de artículo | | N.º de artículo | | N.º de artículo | | N.º de artículo | |
| | 0050900000 | 39€ | 0050900000 | 39€ | 0050900000 | 39€ | 0050900000 | 39€ |
| Asiento de inodoro | | | | | | | | |
| Peso | 2,3 kg | | 2,1 kg | | 2,1 kg | | 2,3 kg | |
| Ctd. por palé | 108 pzs. | | 108 pzs. | | 108 pzs. | | 108 pzs. | |
| Compacto | - | | ✓ | | ✓ | | - | |
| Envolvente | ✓ | | ✓ | | ✓ | | ✓ | |
| Color del asiento | Blanco Brillante | | Blanco Brillante | | Blanco Brillante | | Blanco Brillante | |
| | N.º de artículo | | N.º de artículo | | N.º de artículo | | N.º de artículo | |
| Material de la bisagra: | 0020010000 | 179€ | 0020110000 | 160€ | 0020110000 | 160€ | 0020010000 | 179€ |
| Acero inoxidable | | | 0020090000 | 274€ | 0020190000 | 248€ | 0020190000 | 248€ |
| | | | | | | | | |
| Color del asiento | Blanco Satén mate | | Blanco Satén mate | | Blanco Satén mate | | Blanco Satén mate | |
| | N.º de artículo | | N.º de artículo | | N.º de artículo | | N.º de artículo | |
| Material de la bisagra: | 0020012600 | 224€ | 0020112600 | 199€ | | | 0020012600 | 224€ |
| Acero inoxidable | | | 0020092600 | 342€ | 0020192600 | 313€ | 0020092600 | 342€ |

¹ No disponible en Wondergliss

| Inodoro | | | | |
|-------------------------------|----------------------------------------------------------------------|------------|------|--|
| | | | | |
| Tipo de producto | Inodoro suspendido | | | |
| Anchura x profundidad | 370 x 570 mm | | | |
| Peso | 26,0 kg | | | |
| Ctd. por palé | 16 pzs. | | | |
| Tipo de desagüe | Fondo hondo | | | |
| Clase UWL | 1 | | | |
| Descarga completa | 4,5 l | | | |
| Distancia entre fijaciones | 180 mm | | | |
| Fijación oculta | ✓ | | | |
| Color | Color interior Blanco Brillante, Color exterior Blanco Satén mate | | | |
| | N.º de artículo | | | |
| | 2528092600 | | 681€ | |
| HyG | 2528099000 | | 752€ | |
| Color | Blanco Brillante | | | |
| | N.º de artículo | | | |
| | 2528090000 | | 543€ | |
| HyG | 2528092000 | | 614€ | |
| Artículos relacionados | | | | |
| Fijación | | | | |
| Anchura x profundidad | 345 x 120 mm | | | |
| Diámetro | Ø 12 mm | | | |
| Peso | 0,7 kg | | | |
| Apto para | Bidé suspendido / Inodoro suspendido | | | |
| | N.º de artículo | | | |
| Color embellecedor: Blanco | 0065000000 | | 19€ | |
| Set de insonorización | | | | |
| Peso | 0,2 kg | | | |
| Apto para | Inodoro suspendido | | | |
| | N.º de artículo | | | |
| | 0050900000 | | 39€ | |
| Asiento de inodoro | | | | |
| | | | | |
| Peso | 2,3 kg | | | |
| Ctd. por palé | 108 pzs. | | | |
| Envolvente | ✓ | | | |
| Color del asiento | Blanco Brillante | | | |
| | N.º de artículo | | | |
| Material de la bisagra: | | 0020010000 | 179€ | |
| Acero inoxidable | | 0020090000 | 274€ | |
| Color del asiento | Blanco Satén mate | | | |
| | N.º de artículo | | | |
| Material de la bisagra: | | 0020012600 | 224€ | |
| Acero inoxidable | | 0020092600 | 342€ | |

| Inodoro | | | | | | | | |
|------------------------------------------------------------------------|----------------------------------------------------------------------|--|---------------------------------|--|---------------------------------|--|---------------------------------|--|
| | | | | | | | | |
| Tipo de producto | Inodoro de pie | | Inodoro de pie para tanque bajo | | Inodoro de pie para tanque bajo | | Inodoro de pie para tanque bajo | |
| Anchura x profundidad | 370 x 600 mm | | 370 x 650 mm | | 370 x 650 mm | | 370 x 650 mm | |
| Peso | 29,0 kg | | 35,4 kg | | 31,0 kg | | 35,4 kg | |
| Ctd. por palé | 9 pzs. | | 9 pzs. | | 9 pzs. | | 9 pzs. | |
| Cerrado hasta pared | ✓ | | - | | - | | - | |
| Rimless | - | | - | | - | | ✓ | |
| Tipo de desagüe | Fondo hondo | | Fondo hondo | | Fondo hondo | | Fondo hondo | |
| Salida | Horizontal | | Horizontal | | Horizontal | | Horizontal | |
| Para tanque bajo | - | | ✓ | | ✓ | | ✓ | |
| Clase UWL | 1 | | 1 | | 1 | | 1 | |
| Descarga completa | 4,5 l | | 4,5 l | | 4,5 l | | 4,5 l | |
| Dimensiones de salida para codo conexión salida vertical | - | | 155 - 225 mm | | - | | 155 - 225 mm | |
| Dimensiones de salida para surtido conexión opción vertical/horizontal | - | | 70 - 170 mm | | - | | 70 - 170 mm | |
| Longitud ajustable | - | | ✓ | | - | | ✓ | |
| Incl. material de fijación | ✓ | | ✓ | | ✓ | | ✓ | |
| Color | Blanco Brillante | | Blanco Brillante | | Blanco Brillante | | Blanco Brillante | |
| | N.º de artículo | | N.º de artículo | | N.º de artículo | | N.º de artículo | |
| | 2169090000 581€ | | 2170090000 581€ | | 2172090000 507€ | | 2005090000 613€ | |
| HyG | 2169092000 652€ | | 2170092000 652€ | | 2172092000 578€ | | 2005092000 684€ | |
| Color | Color interior Blanco Brillante, Color exterior Blanco Satén mate | | | | | | | |
| | N.º de artículo | | | | | | | |
| | 2169092600 726€ | | | | | | | |
| HyG | 2169099000 797€ | | | | | | | |
| Artículos necesarios | | | | | | | | |
| | | | | | | | | |
| Cisterna | | | | | | | | |
| Anchura x profundidad | | | 395 x 180 mm | | 395 x 180 mm | | 395 x 180 mm | |
| Ctd. por palé | | | 28 pzs. | | 28 pzs. | | 28 pzs. | |
| Técnica de descarga | | | Doble descarga | | Doble descarga | | Doble descarga | |
| Acabado de los pulsadores | | | Cromado | | Cromado | | Cromado | |
| Tamaño de rosca entrada de agua | | | 3/8 pulgadas | | 3/8 pulgadas | | 3/8 pulgadas | |
| Incl. mecanismo interior | | | ✓ | | ✓ | | ✓ | |
| Pulsador incl. | | | ✓ | | ✓ | | ✓ | |
| Peso | | | 12,1 kg | | 12,1 kg | | 12,1 kg | |
| Posición de la toma de agua | | | derecha / Izquierda | | derecha / Izquierda | | derecha / Izquierda | |
| | | | N.º de artículo | | N.º de artículo | | N.º de artículo | |
| 6/3 l | Clase UWL: 2 | | 0938000005 444€ | | 0938000005 444€ | | 0938000005 444€ | |
| 4,5/3 l | Clase UWL: 1 | | 0938000085 444€ | | 0938000085 444€ | | 0938000085 444€ | |
| Posición de la toma de agua | | | inferior izq. | | inferior izq. | | inferior izq. | |
| | | | N.º de artículo | | N.º de artículo | | N.º de artículo | |
| 6/3 l | Clase UWL: 2 | | 0938100005 444€ | | 0938100005 444€ | | 0938100005 444€ | |
| 4,5/3 l | Clase UWL: 1 | | 0938100085 444€ | | 0938100085 444€ | | 0938100085 444€ | |

| set de reequipamiento posterior | | | | | | | |
|----------------------------------------|--|-----------------------------|--|-----------------------------|--|-----------------------------|--|
| Peso | | 0,2 kg | | 0,2 kg | | 0,2 kg | |
| Posición de la toma de agua | | Centro | | Centro | | Centro | |
| | | N.º de artículo | | N.º de artículo | | N.º de artículo | |
| Cromado | | 0075081000 ¹ 38€ | | 0075081000 ¹ 38€ | | 0075081000 ¹ 38€ | |
| | | 0076240000 ² 37€ | | 0076240000 ² 37€ | | 0076240000 ² 37€ | |

Artículos relacionados

| Asiento de inodoro | | | | | | | |
|------------------------------|--|------------------------|--|------------------------|--|------------------------|--|
| Peso | | 2,3 kg | | 2,1 kg | | 2,1 kg | |
| Ctd. por palé | | 108 pzs. | | 108 pzs. | | 108 pzs. | |
| Compacto | | - | | ✓ | | ✓ | |
| Envolvente | | ✓ | | ✓ | | ✓ | |
| Color del asiento | | Blanco Brillante | | Blanco Brillante | | Blanco Brillante | |
| | | N.º de artículo | | N.º de artículo | | N.º de artículo | |
| Material de la bisagra: | | 0020010000 179€ | | 0020110000 160€ | | 0020110000 160€ | |
| Acero inoxidable | | 0020090000 274€ | | 0020190000 248€ | | 0020190000 248€ | |
| Color del asiento | | Blanco Satén mate | | | | | |
| | | N.º de artículo | | | | | |
| Material de la bisagra: | | 0020012600 224€ | | | | | |
| Acero inoxidable | | 0020092600 342€ | | | | | |
| Codo conexión | | | | | | | |
| Peso | | 0,9 kg | | 0,9 kg | | 0,9 kg | |
| Diámetro desagüe | | Ø 90 mm | | Ø 90 mm | | Ø 90 mm | |
| Color | | Blanco | | Blanco | | Blanco | |
| | | N.º de artículo | | N.º de artículo | | N.º de artículo | |
| Salida Vertical | | 8990250000 98€ | | 8990250000 98€ | | 8990250000 98€ | |
| Surtido conexión dual | | | | | | | |
| Peso | | 1,3 kg | | 1,3 kg | | 1,3 kg | |
| Diámetro de la salida | | 110 mm | | 110 mm | | 110 mm | |
| Longitud ajustable | | ✓ | | ✓ | | ✓ | |
| Incl. excéntrico | | ✓ | | ✓ | | ✓ | |
| | | N.º de artículo | | N.º de artículo | | N.º de artículo | |
| Salida Vertical / Horizontal | | 0014220000 98€ | | 0014220000 98€ | | 0014220000 98€ | |

¹ Solo es necesario para el cambio de alimentación lateral a posterior

² Solo es necesario para el cambio de alimentación inferior izquierda a posterior

Sets de inodoro





| | | | | |
|-------------------------|--------------------------------|------------------------|------------------------|--|
| | | | | |
| Tipo de producto | Set inodoro suspendido Compact | Set inodoro suspendido | Set inodoro suspendido | |
| Dimensiones de embalaje | 400 x 445 x 520 mm | 400 x 455 x 590 mm | 400 x 455 x 590 mm | |
| Peso | 25,8 kg | 28,6 kg | 29,0 kg | |
| Ctd. por palé | 12 pzs. | 12 pzs. | 12 pzs. | |
| | N.º de artículo | N.º de artículo | N.º de artículo | |
| Wondergliss: No | 45300900A1 735€ | 45290900A1 902€ | 45790920A1 967€ | |
| Wondergliss: Sí | | 45290900A11 988€ | | |

Set de artículos

| | | | | |
|------------------------------------------|----------------------------|------------------------|---------------------------------|--|
| | | | | |
| Inodoro suspendido | Inodoro suspendido Compact | Inodoro suspendido | Inodoro suspendido HygieneFlush | |
| Tipo de producto | Inodoro suspendido Compact | Inodoro suspendido | Inodoro suspendido HygieneFlush | |
| Anchura x profundidad | 370 x 480 mm | 360 x 570 mm | 370 x 570 mm | |
| Peso | 23,6 kg | 26,0 kg | 27,6 kg | |
| Rimless | ✓ | ✓ | ✓ | |
| Tipo de desagüe | Fondo hondo | Fondo hondo | Fondo hondo | |
| Compacto | ✓ | - | - | |
| Clase UWL | 1 | 1 | 1 | |
| Descarga completa | 4,5 l | 4,5 l | 4,5 l | |
| Distancia entre fijaciones | 180 mm | 180 mm | 180 mm | |
| Fijación oculta | ✓ | ✓ | ✓ | |
| HygieneGlaze | - | - | ✓ | |
| Color | Blanco Brillante | Blanco Brillante | Blanco Brillante | |
| | N.º de artículo | N.º de artículo | N.º de artículo | |
| Wondergliss: No | 2530090000 | 2529090000 | 2579092000 ¹ | |
| Wondergliss: Sí | | 25290900001 | | |
| | | | | |
| Asiento de inodoro | Asiento de inodoro | Asiento de inodoro | Asiento de inodoro | |
| Tipo de producto | Asiento de inodoro | Asiento de inodoro | Asiento de inodoro | |
| Peso | 2,1 kg | 2,3 kg | 2,3 kg | |
| Compacto | ✓ | - | - | |
| Envolvente | ✓ | ✓ | ✓ | |
| Color del asiento | Blanco Brillante | Blanco Brillante | Blanco Brillante | |
| | N.º de artículo | N.º de artículo | N.º de artículo | |
| Material de la bisagra: Acero inoxidable | 0020190000 | 0020090000 | 0020090000 | |

¹ No disponible en Wondergliss

Urinarios

| |  |  |  |  |
|-----------------------------------|-----------------------------------------------------------------------------------|-----------------------------------------------------------------------------------|-------------------------------------------------------------------------------------|-------------------------------------------------------------------------------------|
| Tipo de producto | Urinario | Urinario | Urinario | Urinario electrónico |
| Anchura x profundidad | 300 x 350 mm | 300 x 350 mm | 300 x 350 mm | 300 x 350 mm |
| Peso | 20,2 kg | 18,0 kg | 19,1 kg | 19,1 kg |
| Ctd. por palé | 12 pzs. | 12 pzs. | 12 pzs. | 12 pzs. |
| Control electrónico | - | - | - | Conexión con pila |
| Rimless | ✓ | ✓ | ✓ | ✓ |
| Salida | Horizontal | Horizontal | Horizontal / Vertical | Horizontal |
| Salida oculta | ✓ | ✓ | ✓ | ✓ |
| Diámetro de la salida | 50 mm | 50 mm | 50 mm | 50 mm |
| Entrada oculta | ✓ | ✓ | - | ✓ |
| Posición de la alimentación | Posterior | Posterior | superior | Posterior |
| Tipo de desagüe | Succión | Succión | Succión | Succión |
| Tipo de desagüe | - | Jet sifón | - | - |
| Cantidad mínima de agua de lavado | 0,5 l | 1 l | 0,5 l | 0,5 l |
| Versión para tapa | - | ✓ | - | - |
| incl. control eléctrico | - | - | - | ✓ |
| Incl. material de fijación | ✓ | ✓ | ✓ | ✓ |
| Color | Blanco Brillante | Blanco Brillante | Blanco Brillante | Blanco Brillante |
| | N.º de artículo | N.º de artículo | N.º de artículo | N.º de artículo |
| | 2809300000 | 2812300000 | 2815300000 | 2809310000 |
| | 505€ | 508€ | 505€ | 1.380€ |
| HyG | 2809302000 | 2812302000 | 2815302000 | 2809312000 |
| | 576€ | 579€ | 576€ | 1.451€ |
| Color | | Color interior Blanco Brillante, Color exterior Blanco Satén mate | | |
| | | N.º de artículo | | |
| | | 2812309000 | 708€ | |
| HyG | | 2812302600 | 637€ | |

Artículos necesarios

| Sifón | | | | | | | | |
|---------------------------|------------------------|------------------------|------------------------|------------------------|------------------------|------------------------|------------------------|-----|
| Anchura x profundidad | 230 x 110 mm | | 230 x 110 mm | | 230 x 110 mm | | 230 x 110 mm | |
| Diámetro | Ø 50 mm | | Ø 50 mm | | Ø 50 mm | | Ø 50 mm | |
| Peso | 0,2 kg | | 0,2 kg | | 0,2 kg | | 0,2 kg | |
| Volumen de succión mínimo | 0,5 l | | 0,5 l | | 0,5 l | | 0,5 l | |
| Volumen de succión máximo | 4 l | | 4 l | | 4 l | | 4 l | |
| Salida oculta | ✓ | | ✓ | | ✓ | | ✓ | |
| Salida | Horizontal | | Horizontal | | Horizontal | | Horizontal | |
| | N.º de artículo | N.º de artículo | N.º de artículo | N.º de artículo | N.º de artículo | N.º de artículo | N.º de artículo | |
| 230 x 110 mm | 0051130000 | 83€ | 0051130000 | 83€ | 0051130000 | 83€ | 0051130000 | 83€ |

Artículos relacionados

| set de entrada | | | | | | | | |
|-------------------------------------|------------------------|------------------------|------------------------|------------------------|------------------------|------------------------|------------------------|-----|
| Peso | 0,1 kg | | 0,1 kg | | 0,1 kg | | 0,1 kg | |
| Dimensiones de la conexión | 1/2" | | 1/2" | | 1/2" | | 1/2" | |
| Posición de la toma de agua | Posterior | | Posterior | | Posterior | | Posterior | |
| Apto para | Urinario | | Urinario | | Urinario | | Urinario | |
| | N.º de artículo | N.º de artículo | N.º de artículo | N.º de artículo | N.º de artículo | N.º de artículo | N.º de artículo | |
| | 6958000000 | 45€ | 6958000000 | 45€ | 6958000000 | 45€ | 6958000000 | 45€ |
| Rejilla de urinario | | | | | | | | |
| Peso | 0,1 kg | | 0,1 kg | | 0,1 kg | | 0,1 kg | |
| Material | Acero inoxidable | | Acero inoxidable | | Acero inoxidable | | Acero inoxidable | |
| | N.º de artículo | N.º de artículo | N.º de artículo | N.º de artículo | N.º de artículo | N.º de artículo | N.º de artículo | |
| | 0050421000 | 71€ | 0050421000 | 71€ | 0050421000 | 71€ | 0050421000 | 71€ |
| Goma de entrada alimentación | | | | | | | | |
| | N.º de artículo | N.º de artículo | N.º de artículo | N.º de artículo | N.º de artículo | N.º de artículo | N.º de artículo | |
| Cromado | 43818000 | 26€ | 43818000 | 26€ | 43818000 | 26€ | 43818000 | 26€ |

Urinarios

| | | | | |
|-----------------------------------|------------------------|-------------------------|--------|------|
| | | | | |
| Tipo de producto | Urinario electrónico | Urinario sin agua Dry | | |
| Anchura x profundidad | 300 x 350 mm | 300 x 355 mm | | |
| Peso | 19,1 kg | 14,2 kg | | |
| Ctd. por palé | 12 pzs. | 12 pzs. | | |
| Control electrónico | Conexión a red | - | | |
| Rimless | ✓ | - | | |
| Salida | Horizontal | Horizontal | | |
| Salida oculta | ✓ | ✓ | | |
| Diámetro de la salida | 50 mm | 50 mm | | |
| Entrada oculta | ✓ | - | | |
| Posición de la alimentación | Posterior | - | | |
| Tipo de desagüe | Succión | Sin agua | | |
| Cantidad mínima de agua de lavado | 0,5 l | - | | |
| incl. control eléctrico | ✓ | - | | |
| Incl. bloqueo de olores | - | ✓ | | |
| Incl. material de fijación | ✓ | ✓ | | |
| Color | Blanco Brillante | Blanco Brillante | | |
| | N.º de artículo | N.º de artículo | | |
| | 2809310093 | 2814300000 ¹ | 1.380€ | 605€ |
| HyG | 2809312093 | 2814302000 ¹ | 1.451€ | 676€ |

Artículos necesarios

| | | | | |
|-------------------------------|--------------------------------------|-----|--|--|
| Sifón | | | | |
| Anchura x profundidad | 230 x 110 mm | | | |
| Diámetro | Ø 50 mm | | | |
| Peso | 0,2 kg | | | |
| Volumen de succión mínimo | 0,5 l | | | |
| Volumen de succión máximo | 4 l | | | |
| Salida oculta | ✓ | | | |
| Salida | Horizontal | | | |
| | N.º de artículo | | | |
| 230 x 110 mm | 0051130000 | 83€ | | |
| Fuente de alimentación | | | | |
| Tipo de producto | Fuente de alimentación para 100-230V | | | |
| Peso | 0,2 kg | | | |
| | N.º de artículo | | | |
| | 0050040000 | 91€ | | |

Artículos relacionados

| | | | | |
|-----------------------------|------------------------|------------------------|-----|--|
| Rejilla de urinario | | | | |
| Peso | 0,1 kg | | | |
| Material | Acero inoxidable | | | |
| | N.º de artículo | | | |
| | 0050421000 | 71€ | | |
| Limpiador | | | | |
| Volumen | | 0,5 l | | |
| Cantidad/Embalaje comercial | | 6 pzs. | | |
| Incl. pulverizador | | ✓ | | |
| Apto para | | Urinario sin agua | | |
| | | N.º de artículo | | |
| | | 0050620000 | 95€ | |

¹ No disponible en Wondergliss

| Lavabos | | | | | | | | | |
|----------------------------|--------------------|------------------------|--------------------|------------------------|--------------------|------------------------|--------------------|------------------------|------|
| | | | | | | | | | |
| Tipo de producto | Lavabo | | Lavabo | | Lavabo | | Lavabo | | |
| Anchura x profundidad | 500 x 420 mm | | 600 x 470 mm | | 800 x 470 mm | | 1000 x 470 mm | | |
| Peso | 13,3 kg | | 16,0 kg | | 21,0 kg | | 25,7 kg | | |
| Ctd. por palé | 24 pzs. | | 21 pzs. | | 8 pzs. | | 8 pzs. | | |
| Tipo de montaje | Suspendido | | Suspendido | | Suspendido | | Suspendido | | |
| Tipo de material | Cerámica sanitaria | | Cerámica sanitaria | | Cerámica sanitaria | | Cerámica sanitaria | | |
| Rebosadero | ✓ | | ✓ | | ✓ | | ✓ | | |
| Plataforma para grifería | ✓ | | ✓ | | ✓ | | ✓ | | |
| Parte inferior vitrificada | ✓ | | ✓ | | ✓ | | ✓ | | |
| Posición del seno | Centro | | Centro | | Centro | | Centro | | |
| Posición del desagüe | Centro | | Centro | | Centro | | Centro | | |
| Apto para muebles | ✓ | | ✓ | | ✓ | | ✓ | | |
| Color | Blanco Brillante | | Blanco Brillante | | Blanco Brillante | | Blanco Brillante | | |
| | | N.º de artículo | | N.º de artículo | | N.º de artículo | | N.º de artículo | |
| ⊗ | | 2382500060 | 322€ | 2382600060 | 335€ | 2382800060 | 560€ | 2382100060 | 699€ |
| | HyG | 2382502060 | 393€ | 2382602060 | 406€ | 2382802060 | 631€ | 2382102060 | 770€ |
| ● | | 2382500000 | 322€ | 2382600000 | 335€ | 2382800000 | 560€ | 2382100000 | 699€ |
| | HyG | 2382502000 | 393€ | 2382602000 | 406€ | 2382802000 | 631€ | 2382102000 | 770€ |

| Artículos relacionados | | | | | | | | | |
|--------------------------------|------------------------|------------|------------------------|------------|------------------------|------------|------------------------|------------|------------------------|
| Sifón de diseño | | | | | | | | | |
| | N.º de modelo | | N.º de modelo | | N.º de modelo | | N.º de modelo | | N.º de modelo |
| | 005036 | Desde 221€ | 005036 | Desde 221€ | 005036 | Desde 221€ | 005036 | Desde 221€ | 005036 |
| Válvula manual | | | | | | | | | |
| Diámetro | Ø 63,5 mm | | Ø 63,5 mm | | Ø 63,5 mm | | Ø 63,5 mm | | |
| Apto para | Lavabo con rebosadero | | Lavabo con rebosadero | | Lavabo con rebosadero | | Lavabo con rebosadero | | |
| | N.º de modelo | | N.º de modelo | | N.º de modelo | | N.º de modelo | | N.º de modelo |
| | 005052 | Desde 101€ | 005052 | Desde 101€ | 005052 | Desde 101€ | 005052 | Desde 101€ | 005052 |
| Sifón | | | | | | | | | |
| Anchura x profundidad | 310 x 115 mm | | 310 x 115 mm | | 310 x 115 mm | | 310 x 115 mm | | |
| Peso | 0,3 kg | | 0,3 kg | | 0,3 kg | | 0,3 kg | | |
| Dimensiones de la conexión | 1 1/4 pulgada | | 1 1/4 pulgada | | 1 1/4 pulgada | | 1 1/4 pulgada | | |
| Incl. tubo de desagüe alargado | ✓ | | ✓ | | ✓ | | ✓ | | |
| Apto para | Lavabo | | Lavabo | | Lavabo | | Lavabo | | |
| | N.º de artículo | | N.º de artículo | | N.º de artículo | | N.º de artículo | | N.º de artículo |
| Cromado | 0050260000 | 42€ | 0050260000 | 42€ | 0050260000 | 42€ | 0050260000 | 42€ | 0050260000 |

| Lavabos | | | | | | | |
|----------------------------|------------------------|------|------------------------|------|------------------------|------|------------------------|
| | | | | | | | |
| Tipo de producto | Lavabo | | Lavabo | | Lavabo | | Lavabo |
| Anchura x profundidad | 1200 x 470 mm | | 1200 x 470 mm | | 500 x 420 mm | | 600 x 470 mm |
| Peso | 32,3 kg | | 32,3 kg | | 13,3 kg | | 16,0 kg |
| Ctd. por palé | 8 pzs. | | 8 pzs. | | 24 pzs. | | 21 pzs. |
| Tipo de montaje | Suspendido | | Suspendido | | Encimera / Suspendido | | Encimera / Suspendido |
| Tipo de material | DuraCeram® | | DuraCeram® | | Cerámica sanitaria | | Cerámica sanitaria |
| Rebosadero | ✓ | | ✓ | | ✓ | | ✓ |
| Plataforma para grifería | ✓ | | ✓ | | ✓ | | ✓ |
| Parte inferior vitrificada | ✓ | | ✓ | | ✓ | | ✓ |
| Rectificado | - | | - | | ✓ | | ✓ |
| Posición del seno | Centro | | Centro | | Centro | | Centro |
| Posición del desagüe | Centro | | Centro | | Centro | | Centro |
| Apto para muebles | ✓ | | ✓ | | ✓ | | ✓ |
| Color | Blanco Brillante | | Blanco Brillante | | Blanco Brillante | | Blanco Brillante |
| | N.º de artículo | | N.º de artículo | | N.º de artículo | | N.º de artículo |
| ● ● | | | 2382120024 | 923€ | | | |
| HyG | | | 2382122024 | 994€ | | | |
| ⊗ | 2382120060 | 923€ | | | 2382500028 | 364€ | 2382600028 378€ |
| HyG | 2382122060 | 994€ | | | 2382502028 | 435€ | 2382602028 449€ |
| ● | 2382120000 | 923€ | | | 2382500027 | 364€ | 2382600027 378€ |
| HyG | 2382122000 | 994€ | | | 2382502027 | 435€ | 2382602027 449€ |

| Artículos relacionados | | | | | | | |
|--------------------------------|------------------------|------------|------------------------|------------|------------------------|------------|------------------------|
| Sifón de diseño | | | | | | | |
| | N.º de modelo | | N.º de modelo | | N.º de modelo | | N.º de modelo |
| | 005036 | Desde 221€ | 005036 | Desde 221€ | 005036 | Desde 221€ | 005036 Desde 221€ |
| Válvula manual | | | | | | | |
| Diámetro | Ø 63,5 mm | | Ø 63,5 mm | | Ø 63,5 mm | | Ø 63,5 mm |
| Apto para | Lavabo con rebosadero | | Lavabo con rebosadero | | Lavabo con rebosadero | | Lavabo con rebosadero |
| | N.º de modelo | | N.º de modelo | | N.º de modelo | | N.º de modelo |
| | 005052 | Desde 101€ | 005052 | Desde 101€ | 005052 | Desde 101€ | 005052 Desde 101€ |
| Sifón | | | | | | | |
| Anchura x profundidad | 310 x 115 mm | | 310 x 115 mm | | 310 x 115 mm | | 310 x 115 mm |
| Peso | 0,3 kg | | 0,3 kg | | 0,3 kg | | 0,3 kg |
| Dimensiones de la conexión | 1 1/4 pulgada | | 1 1/4 pulgada | | 1 1/4 pulgada | | 1 1/4 pulgada |
| Incl. tubo de desagüe alargado | ✓ | | ✓ | | ✓ | | ✓ |
| Apto para | Lavabo | | Lavabo | | Lavabo | | Lavabo |
| | N.º de artículo | | N.º de artículo | | N.º de artículo | | N.º de artículo |
| Cromado | 0050260000 | 42€ | 0050260000 | 42€ | 0050260000 | 42€ | 0050260000 42€ |

Lavabos



| Tipo de producto | Lavabo | Lavabo | Lavabo | Lavabo |
|----------------------------|------------------------|------------------------|------------------------|------------------------|
| Anchura x profundidad | 800 x 470 mm | 1000 x 470 mm | 1200 x 470 mm | 1200 x 470 mm |
| Peso | 21,0 kg | 25,7 kg | 30,4 kg | 32,3 kg |
| Ctd. por palé | 8 pzs. | 8 pzs. | 8 pzs. | 8 pzs. |
| Tipo de montaje | Encimera / Suspendido | Encimera / Suspendido | Encimera | Encimera / Suspendido |
| Tipo de material | Cerámica sanitaria | Cerámica sanitaria | DuraCeram® | DuraCeram® |
| Rebosadero | ✓ | ✓ | ✓ | ✓ |
| Plataforma para grifería | ✓ | ✓ | ✓ | ✓ |
| Parte inferior vitrificada | ✓ | ✓ | ✓ | ✓ |
| Rectificado | ✓ | ✓ | ✓ | ✓ |
| Posición del seno | Centro | Centro | Centro | Centro |
| Posición del desagüe | Centro | Centro | Centro | Centro |
| Apto para muebles | ✓ | ✓ | ✓ | ✓ |
| Color | Blanco Brillante | Blanco Brillante | Blanco Brillante | Blanco Brillante |
| | N.º de artículo | N.º de artículo | N.º de artículo | N.º de artículo |
| ● ● | | | | 2382120026 993€ |
| HyG | | | | 2382122026 1.064€ |
| ⊗ | 2382800028 616€ | 2382100028 769€ | 2382120028 993€ | |
| HyG | 2382802028 687€ | 2382102028 840€ | 2382122028 1.064€ | |
| ● | 2382800027 616€ | 2382100027 769€ | 2382120027 993€ | |
| HyG | 2382802027 687€ | 2382102027 840€ | 2382122027 1.064€ | |

Artículos relacionados

| Sifón de diseño | N.º de modelo | Desde | N.º de modelo | Desde | N.º de modelo | Desde | N.º de modelo | Desde |
|--------------------------------|------------------------|--------------|------------------------|--------------|------------------------|--------------|------------------------|--------------|
| | 005036 | Desde 221€ | 005036 | Desde 221€ | 005036 | Desde 221€ | 005036 | Desde 221€ |
| Válvula manual | | | | | | | | |
| Diámetro | Ø 63,5 mm | | Ø 63,5 mm | | Ø 63,5 mm | | Ø 63,5 mm | |
| Apto para | Lavabo con rebosadero | | Lavabo con rebosadero | | Lavabo con rebosadero | | Lavabo con rebosadero | |
| | N.º de modelo | Desde | N.º de modelo | Desde | N.º de modelo | Desde | N.º de modelo | Desde |
| | 005052 | Desde 101€ | 005052 | Desde 101€ | 005052 | Desde 101€ | 005052 | Desde 101€ |
| Sifón | | | | | | | | |
| Anchura x profundidad | 310 x 115 mm | | 310 x 115 mm | | 310 x 115 mm | | 310 x 115 mm | |
| Peso | 0,3 kg | | 0,3 kg | | 0,3 kg | | 0,3 kg | |
| Dimensiones de la conexión | 1 1/4 pulgada | | 1 1/4 pulgada | | 1 1/4 pulgada | | 1 1/4 pulgada | |
| Incl. tubo de desagüe alargado | ✓ | | ✓ | | ✓ | | ✓ | |
| Apto para | Lavabo | | Lavabo | | Lavabo | | Lavabo | |
| | N.º de artículo | Desde | N.º de artículo | Desde | N.º de artículo | Desde | N.º de artículo | Desde |
| Cromado | 0050260000 | 42€ | 0050260000 | 42€ | 0050260000 | 42€ | 0050260000 | 42€ |

Qatego

Design by Studio F. A. Porsche

| Lavabos | | | | | | | |
|----------------------------|-----------------------------------------------------------------------------------|-----------------------------------------------------------------------------------|------------------------------------------------------------------------------------|------|------------------------|------|--|
| |  |  |  | | | | |
| Tipo de producto | Lavamanos | | Lavabo sobre encimera | | Lavabo sobre encimera | | |
| Anchura x profundidad | 450 x 350 mm | | 600 x 400 mm | | 600 x 400 mm | | |
| Peso | 7,5 kg | | 12,4 kg | | 13,0 kg | | |
| Ctd. por palé | 36 pzs. | | 24 pzs. | | 24 pzs. | | |
| Tipo de montaje | Suspendido | | Encimera | | Encimera | | |
| Tipo de material | Cerámica sanitaria | | Cerámica sanitaria | | Cerámica sanitaria | | |
| Rebosadero | ✓ | | - | | - | | |
| Plataforma para grifería | ✓ | | - | | - | | |
| Parte inferior vitrificada | ✓ | | - | | - | | |
| Rectificado | - | | ✓ | | ✓ | | |
| Posición del seno | Centro | | Centro | | Centro | | |
| Posición del desagüe | Centro | | Centro | | Centro | | |
| Apto para muebles | ✓ | | ✓ | | ✓ | | |
| Color | Blanco Brillante | | Blanco Brillante | | Blanco Brillante | | |
| | N.º de artículo | | N.º de artículo | | N.º de artículo | | |
| ⊗ | 0746450060 | 314€ | 2384600079 | 350€ | 2383600079 | 350€ | |
| | HyG 0746452060 | 385€ | 2384602079 | 421€ | 2383602079 | 421€ | |
| ● | 0746450000 | 314€ | | | | | |
| | HyG 0746452000 | 385€ | | | | | |

| Artículos relacionados | | | | | | | |
|--------------------------------|------------------------|------------|-----------------------|------------|-----------------------|-----------|--|
| Sifón de diseño | | | | | | | |
| | N.º de modelo | | | | | | |
| | 005036 | Desde 221€ | | | | | |
| Válvula manual | | | | | | | |
| Diámetro | Ø 63,5 mm | | | | | | |
| Apto para | Lavabo con rebosadero | | | | | | |
| | N.º de modelo | | | | | | |
| | 005052 | Desde 101€ | | | | | |
| Sombrero de desagüe | | | | | | | |
| Diámetro | Ø 72 mm | | Ø 72 mm | | Ø 72 mm | | |
| Apto para | Lavabo sin rebosadero | | Lavabo sin rebosadero | | Lavabo sin rebosadero | | |
| | N.º de modelo | | N.º de modelo | | N.º de modelo | | |
| | 005024 | Desde 94€ | 005038 | Desde 104€ | 005024 | Desde 94€ | |
| Sifón | | | | | | | |
| Anchura x profundidad | 310 x 115 mm | | | | | | |
| Peso | 0,3 kg | | | | | | |
| Dimensiones de la conexión | 1 1/4 pulgada | | | | | | |
| Incl. tubo de desagüe alargado | ✓ | | | | | | |
| Apto para | Lavabo | | | | | | |
| | N.º de artículo | | | | | | |
| Cromado | 0050260000 | 42€ | | | | | |

| Lavabos | | | | |
|------------------------------------------------|------------------------|------------|------------------------|------|
| | | | | |
| Tipo de producto | Lavabo semi-empotrado | | Lavabo empotrado | |
| Anchura x profundidad | 550 x 470 mm | | 480 x 320 mm | |
| Peso | 14,8 kg | | 9,0 kg | |
| Ctd. por palé | 21 pzs. | | 21 pzs. | |
| Tipo de montaje | Empotrado desde arriba | | Empotrado desde abajo | |
| Tipo de material | Cerámica sanitaria | | Cerámica sanitaria | |
| Rebosadero | ✓ | | ✓ | |
| Plataforma para grifería | ✓ | | - | |
| Parte inferior vitrificada | ✓ | | - | |
| Rectificado | - | | ✓ | |
| Apto para muebles | ✓ | | ✓ | |
| Incl. fijación para lavabo empotrado en madera | ✓ | | ✓ | |
| Color | Blanco Brillante | | Blanco Brillante | |
| | N.º de artículo | | N.º de artículo | |
| ⊗ | | | 0398480028 | 288€ |
| | HyG | | 0398482028 | 359€ |
| ● | | 0399550000 | 389€ | |
| | HyG | 0399552000 | 460€ | |

| Artículos relacionados | | | | |
|--------------------------------|------------------------|------------|-----------------------|------------|
| Fijación | | | | |
| Anchura x profundidad | 10 x 40 mm | | | |
| Peso | 0,2 kg | | | |
| Tipo de montaje | En encimeras minerales | | | |
| Apto para | Lavabo empotrado | | | |
| | N.º de artículo | | | |
| | 0050280000 | | 25€ | |
| Sifón de diseño | | | | |
| | N.º de modelo | | | |
| | 005036 | | Desde 221€ | |
| Válvula manual | | | | |
| Diámetro | Ø 63,5 mm | | Ø 63,5 mm | |
| Apto para | Lavabo con rebosadero | | Lavabo con rebosadero | |
| | N.º de modelo | | N.º de modelo | |
| | 005052 | Desde 101€ | 005052 | Desde 101€ |
| Sifón | | | | |
| Peso | 0,3 kg | | | |
| Dimensiones de la conexión | 1 1/4 pulgada | | | |
| Incl. tubo de desagüe alargado | ✓ | | | |
| Apto para | Lavabo | | | |
| | N.º de artículo | | | |
| Cromado | 0050260000 | | 42€ | |

| Sets de lavabo | | | | | | | |
|--------------------------------|------------------------|--|------------------------|--|------------------------|--|-------------------------------------------|
| | | | | | | | |
| Tipo de producto | Lavabo con encimera | | Lavabo con encimera | | Lavabo con encimera | | Lavabo con encimera y soporte de encimera |
| Anchura x altura x profundidad | 1000 x 200 x 410 mm | | 1000 x 200 x 410 mm | | 1000 x 200 x 410 mm | | 1000 x 400 x 450 mm |
| Peso | 84,1 kg | | 84,1 kg | | 84,1 kg | | 118,1 kg |
| | N.º de artículo | | N.º de artículo | | N.º de artículo | | N.º de artículo |
| | D4800100 | | D4800200 | | D4800300 | | D4800400 |
| | 9.614€ | | 8.777€ | | 9.516€ | | 10.496€ |

| Artículos relacionados | | | | | | | |
|------------------------|--|--|--|--|--|--|------------------------|
| | | | | | | | |
| Fijación | | | | | | | 77,5 x 50 mm |
| Anchura x profundidad | | | | | | | 0,4 kg |
| Peso | | | | | | | Pared de hormigón |
| Apto para | | | | | | | N.º de artículo |
| | | | | | | | 0050970000 |
| | | | | | | | 81€ |


| Set de artículos | | | | | | | |
|--------------------------------|------------------------|--|------------------------|--|------------------------|--|------------------------|
| | | | | | | | |
| Lavabo sobre encimera | Lavabo sobre encimera | | Lavabo sobre encimera | | Lavabo sobre encimera | | Lavabo sobre encimera |
| Tipo de producto | 600 x 400 mm | | 600 x 400 mm | | 600 x 400 mm | | 600 x 400 mm |
| Anchura x profundidad | 13,0 kg | | 13,0 kg | | 13,0 kg | | 13,0 kg |
| Peso | 24 pzs. | | 24 pzs. | | 24 pzs. | | 24 pzs. |
| Ctd. por palé | Encimera | | Encimera | | Encimera | | Encimera |
| Tipo de montaje | Cerámica sanitaria | | Cerámica sanitaria | | Cerámica sanitaria | | Cerámica sanitaria |
| Tipo de material | N.º de artículo | | N.º de artículo | | N.º de artículo | | N.º de artículo |
| | 2383602079 | | 2383602079 | | 2383602079 | | 2383602079 |
| | | | | | | | |
| Encimera | Encimera | | Encimera | | Encimera | | Encimera |
| Tipo de producto | 1000 x 80 x 410 mm | | 1000 x 80 x 410 mm | | 1000 x 80 x 410 mm | | 1000 x 80 x 450 mm |
| Anchura x altura x profundidad | Piedra natural | | Piedra natural | | Piedra natural | | Piedra natural |
| Material | 70,0 kg | | 70,0 kg | | 70,0 kg | | 90,0 kg |
| Peso | 1 | | 1 | | 1 | | 1 |
| Cantidad de recortes | N.º de artículo | | N.º de artículo | | N.º de artículo | | N.º de artículo |
| | | | 0992105300 | | | | |
| Gris travertino Pulido | | | | | 0992105800 | | |
| Lavica Pulido | | | | | | | |
| Mármol estructurado Pulido | 0992106200 | | | | | | 0991106200 |
| | | | | | | | |
| Fijación | 150 x 15 mm | | 150 x 15 mm | | 150 x 15 mm | | 105 x 15 mm |
| Anchura x profundidad | 0,1 kg | | 0,1 kg | | 0,1 kg | | 0,1 kg |
| Peso | N.º de artículo | | N.º de artículo | | N.º de artículo | | N.º de artículo |
| | 0050960000 | | 0050960000 | | 0050960000 | | 0050950000 |
| | | | | | | | |
| Soporte encimera | | | | | | | Negro Mate |
| Color | | | | | | | N.º de artículo |
| | | | | | | | 0031344600 |

| Sets de lavabo | | | | | | | | |
|--------------------------------|-------------------------------------------|--|-------------------------------------------|--|-------------------------------------------|--|-------------------------------------------|--|
| | | | | | | | | |
| Tipo de producto | Lavabo con encimera y soporte de encimera | | Lavabo con encimera y soporte de encimera | | Lavabo con encimera y soporte de encimera | | Lavabo con encimera y soporte de encimera | |
| Anchura x altura x profundidad | 1000 x 400 x 450 mm | | 1000 x 400 x 450 mm | | 1400 x 400 x 450 mm | | 1400 x 400 x 450 mm | |
| Peso | 118,1 kg | | 118,1 kg | | 148,1 kg | | 148,1 kg | |
| | N.º de artículo | | N.º de artículo | | N.º de artículo | | N.º de artículo | |
| | D4800500 | | D4800600 | | D4800700 | | D4800800 | |
| | 9.636€ | | 10.473€ | | 11.453€ | | 10.670€ | |


| Artículos relacionados | | | | | | | | |
|------------------------|------------------------|--|------------------------|--|------------------------|--|------------------------|--|
| | | | | | | | | |
| Fijación | | | | | | | | |
| Anchura x profundidad | 77,5 x 50 mm | | 77,5 x 50 mm | | 77,5 x 50 mm | | 77,5 x 50 mm | |
| Peso | 0,4 kg | | 0,4 kg | | 0,4 kg | | 0,4 kg | |
| Apto para | Pared de hormigón | | Pared de hormigón | | Pared de hormigón | | Pared de hormigón | |
| | N.º de artículo | | N.º de artículo | | N.º de artículo | | N.º de artículo | |
| | 0050970000 | | 0050970000 | | 0050970000 | | 0050970000 | |
| | 81€ | | 81€ | | 81€ | | 81€ | |

| Set de artículos | | | | | | | | |
|--------------------------------|------------------------|--|------------------------|--|------------------------|--|------------------------|--|
| | | | | | | | | |
| Lavabo sobre encimera | | | | | | | | |
| Tipo de producto | Lavabo sobre encimera | | Lavabo sobre encimera | | Lavabo sobre encimera | | Lavabo sobre encimera | |
| Anchura x profundidad | 600 x 400 mm | | 600 x 400 mm | | 600 x 400 mm | | 600 x 400 mm | |
| Peso | 13,0 kg | | 13,0 kg | | 13,0 kg | | 13,0 kg | |
| Ctd. por palé | 24 pzs. | | 24 pzs. | | 24 pzs. | | 24 pzs. | |
| Tipo de montaje | Encimera | | Encimera | | Encimera | | Encimera | |
| Tipo de material | Cerámica sanitaria | | Cerámica sanitaria | | Cerámica sanitaria | | Cerámica sanitaria | |
| | N.º de artículo | | N.º de artículo | | N.º de artículo | | N.º de artículo | |
| | 2383602079 | | 2383602079 | | 2383602079 | | 2383602079 | |
| | | | | | | | | |
| Encimera | | | | | | | | |
| Tipo de producto | Encimera | | Encimera | | Encimera | | Encimera | |
| Anchura x altura x profundidad | 1000 x 80 x 450 mm | | 1000 x 80 x 450 mm | | 1400 x 80 x 450 mm | | 1400 x 80 x 450 mm | |
| Material | Piedra natural | | Piedra natural | | Piedra natural | | Piedra natural | |
| Peso | 90,0 kg | | 90,0 kg | | 120,0 kg | | 120,0 kg | |
| Cantidad de recortes | 1 | | 1 | | 1 | | 1 | |
| | N.º de artículo | | N.º de artículo | | N.º de artículo | | N.º de artículo | |
| | 0991105300 | | | | | | 0990145300 | |
| | | | 0991105800 | | | | | |
| | | | | | 0990146200 | | | |
| Fijación | | | | | | | | |
| Anchura x profundidad | 105 x 15 mm | | 105 x 15 mm | | 105 x 15 mm | | 105 x 15 mm | |
| Peso | 0,1 kg | | 0,1 kg | | 0,1 kg | | 0,1 kg | |
| | N.º de artículo | | N.º de artículo | | N.º de artículo | | N.º de artículo | |
| | 0050950000 | | 0050950000 | | 0050950000 | | 0050950000 | |
| | | | | | | | | |
| Soporte encimera | | | | | | | | |
| Color | Negro Mate | | Negro Mate | | Negro Mate | | Negro Mate | |
| | N.º de artículo | | N.º de artículo | | N.º de artículo | | N.º de artículo | |
| | 0031344600 | | 0031344600 | | 0031344600 | | 0031344600 | |


Qatego
Sets de lavabo

| | | | | |
|--------------------------------|-----------------------------------------------------------------------------------|---------|--|--|
| |  | | | |
| Tipo de producto | Lavabo con encimera y soporte de encimera | | | |
| Anchura x altura x profundidad | 1400 x 400 x 450 mm | | | |
| Peso | 148,1 kg | | | |
| | N.º de artículo | | | |
| | D4800900 | 11.503€ | | |

Artículos relacionados

| | | | | |
|-----------------------|-----------------------------------------------------------------------------------|-----|--|--|
| |  | | | |
| Fijación | | | | |
| Anchura x profundidad | 77,5 x 50 mm | | | |
| Peso | 0,4 kg | | | |
| Apto para | Pared de hormigón | | | |
| | N.º de artículo | | | |
| | 0050970000 | 81€ | | |

Set de artículos

| | | | | |
|--------------------------------|------------------------------------------------------------------------------------|--|--|--|
| |  | | | |
| Lavabo sobre encimera | | | | |
| Tipo de producto | Lavabo sobre encimera | | | |
| Anchura x profundidad | 600 x 400 mm | | | |
| Peso | 13,0 kg | | | |
| Ctd. por palé | 24 pzs. | | | |
| Tipo de montaje | Encimera | | | |
| Tipo de material | Cerámica sanitaria | | | |
| | N.º de artículo | | | |
| | 2383602079 | | | |
| Encimera | | | | |
| Tipo de producto | Encimera | | | |
| Anchura x altura x profundidad | 1400 x 80 x 450 mm | | | |
| Material | Piedra natural | | | |
| Peso | 120,0 kg | | | |
| Cantidad de recortes | 1 | | | |
| | N.º de artículo | | | |
| Lavica Pulido | 0990145800 | | | |
| Fijación | | | | |
| Anchura x profundidad | 105 x 15 mm | | | |
| Peso | 0,1 kg | | | |
| | N.º de artículo | | | |
| | 0050950000 | | | |
| Soporte encimera | | | | |
| Color | Negro Mate | | | |
| | N.º de artículo | | | |
| | 0031344600 | | | |



| Bidés | | | | | |
|----------------------------|------------------------|------------|------------------------|------------|------|
| | | | | | |
| Tipo de producto | Bidé suspendido | | Bidé de pie | | |
| Anchura x profundidad | 385 x 570 mm | | 390 x 600 mm | | |
| Peso | 22,0 kg | | 32,0 kg | | |
| Ctd. por palé | 20 pzs. | | 9 pzs. | | |
| Cerrado hasta pared | - | | ✓ | | |
| Rebosadero | ✓ | | ✓ | | |
| Plataforma para grifería | ✓ | | ✓ | | |
| Incl. material de fijación | ✓ | | ✓ | | |
| Fijación oculta | ✓ | | ✓ | | |
| Color | Blanco Brillante | | Blanco Brillante | | |
| | N.º de artículo | | N.º de artículo | | |
| | 2263150000 | 475€ | 2263100000 | 475€ | |
| ● | HyG | 2263152000 | 546€ | 2263102000 | 546€ |


| Artículos relacionados | | | | | |
|-----------------------------------|-------------------------------------------|-----|-------------------------------|-----|--|
| Fijación | | | | | |
| Anchura x profundidad | 345 x 120 mm | | | | |
| Diámetro | Ø 12 mm | | | | |
| Peso | 0,7 kg | | | | |
| Apto para | Bidé suspendido / Inodoro sus- pendido | | | | |
| | N.º de artículo | | | | |
| Color embellecedor: Blanco | 0065000000 | 19€ | | | |
| Sifón | | | | | |
| Peso | 0,3 kg | | 0,3 kg | | |
| Dimensiones de la conexión | 1 1/4 pulgada | | 1 1/4 pulgada | | |
| Incl. tubo de desagüe alargado | ✓ | | ✓ | | |
| Apto para | Bidé de pie / Bidé suspendido | | Bidé de pie / Bidé suspendido | | |
| | N.º de artículo | | N.º de artículo | | |
| Cromado | 0050270000 | 48€ | 0050270000 | 48€ | |

Qatego

| Inodoro | | | | |
|----------------------------|------------------------|------|--|--|
| | | | | |
| Tipo de producto | Inodoro suspendido | | | |
| Anchura x profundidad | 385 x 570 mm | | | |
| Peso | 29,0 kg | | | |
| Ctd. por palé | 16 pzs. | | | |
| Rimless | ✓ | | | |
| Tipo de desagüe | Fondo hondo | | | |
| Clase UWL | 1 | | | |
| Descarga completa | 4,5 l | | | |
| Distancia entre fijaciones | 180 mm | | | |
| Fijación oculta | ✓ | | | |
| Bisagra ensamblada | ✓ | | | |
| Color | Blanco Brillante | | | |
| | N.º de artículo | | | |
| | 2556090000 | 518€ | | |
| HyG | 2556092000 | 589€ | | |

| Artículos relacionados | | | | |
|---------------------------------------------|-------------------------------------------|-----|------------|------|
| Fijación | | | | |
| Anchura x profundidad | 345 x 120 mm | | | |
| Diámetro | Ø 12 mm | | | |
| Peso | 0,7 kg | | | |
| Apto para | Bidé suspendido / Inodoro sus- pendido | | | |
| | N.º de artículo | | | |
| Color embellecedor: Blanco | 0065000000 | 19€ | | |
| Set de insonorización | | | | |
| Peso | 0,2 kg | | | |
| Apto para | Inodoro suspendido | | | |
| | N.º de artículo | | | |
| | 0050900000 | 39€ | | |
| Asiento de inodoro | | | | |
| | | | | |
| Peso | 2,5 kg | | | |
| Ctd. por palé | 126 pzs. | | | |
| Envolvente | ✓ | | | |
| Color del asiento | Blanco Brillante | | | |
| | N.º de artículo | | | |
| Material de la bisagra: Acero inoxidable | | | 0026890000 | 149€ |



| Inodoro | | | | |
|----------------------------|-----------------------------------------------------------------------------------|-----------------------------------------------------------------------------------|------|--|
| |  |  | | |
| Tipo de producto | Inodoro de pie | Inodoro de pie para tanque bajo | | |
| Anchura x profundidad | 390 x 600 mm | 390 x 660 mm | | |
| Peso | 33,0 kg | 39,3 kg | | |
| Ctd. por palé | 9 pzs. | 9 pzs. | | |
| Cerrado hasta pared | ✓ | - | | |
| Rimless | ✓ | ✓ | | |
| Tipo de desagüe | Fondo hondo | Fondo hondo | | |
| Salida | Horizontal | Vario | | |
| Para tanque bajo | - | ✓ | | |
| Clase UWL | 1 | 1 | | |
| Descarga completa | 4,5 l | 4,5 l | | |
| Incl. material de fijación | ✓ | ✓ | | |
| Fijación oculta | ✓ | - | | |
| Bisagra ensamblada | ✓ | ✓ | | |
| Color | Blanco Brillante | Blanco Brillante | | |
| | N.º de artículo | N.º de artículo | | |
| | 2020090000 | 2021090000 | 766€ | |
| HyG | 2020092000 | 2021092000 | 837€ | |



| Artículos relacionados | | | | |
|---------------------------------|---------|------------------------------------------------------------------------------------|------------|------|
| | |  | | |
| Cisterna | | | | |
| Anchura x profundidad | | 400 x 180 mm | | |
| Ctd. por palé | | 28 pzs. | | |
| Técnica de descarga | | Doble descarga | | |
| Acabado de los pulsadores | | Cromado | | |
| Tamaño de rosca entrada de agua | | 3/8 pulgadas | | |
| Incl. mecanismo interior | | ✓ | | |
| Pulsador incl. | | ✓ | | |
| Posición de la toma de agua | | derecha / izquierda | | |
| | | N.º de artículo | | |
| 12,6 kg | 4,5/3 l | Clase UWL: 1 | 0947000085 | 363€ |
| | | | 0947002085 | 434€ |
| | 6/3 l | Clase UWL: 2 | 0947000005 | 363€ |
| | | | 0947002005 | 434€ |
| Posición de la toma de agua | | inferior izq. | | |
| | | N.º de artículo | | |
| 1,0 kg | 4,5/3 l | Clase UWL: 1 | 0947100085 | 363€ |
| | | | 0947102085 | 434€ |
| | 6/3 l | Clase UWL: 2 | 0947100005 | 363€ |
| | | | 0947102005 | 434€ |

Gatego

Design by Studio F. A. Porsche


Cerámica de baño

| | | ▼ | | | ▼ | | | ▼ | | | ▼ | |
|------------------------------|---|-----------------------------------------------------------------------------------|------------|-----------------------------------------------------------------------------------|------------|------|--|---|--|--|---|--|
| Asiento de inodoro | |  | |  | | | | | | | | |
| Peso | | 2,5 kg | | 2,4 kg | | | | | | | | |
| Ctd. por palé | | 126 pzs. | | 126 pzs. | | | | | | | | |
| Compacto | | - | | ✓ | | | | | | | | |
| Envolvente | | ✓ | | ✓ | | | | | | | | |
| Color del asiento | | Blanco Brillante | | Blanco Brillante | | | | | | | | |
| | | N.º de artículo | | N.º de artículo | | | | | | | | |
| Material de la bisagra: | ↻ | ↻ | 0026890000 | 149€ | 0027490000 | 149€ | | | | | | |
| Acero inoxidable | | | | | | | | | | | | |
| Codo conexión | | | | | | | | | | | | |
| Peso | | | | 0,9 kg | | | | | | | | |
| Diámetro desagüe | | | | Ø 90 mm | | | | | | | | |
| Color | | | | Blanco | | | | | | | | |
| | | | | N.º de artículo | | | | | | | | |
| Salida Vertical | | | | 8990250000 | | 98€ | | | | | | |
| Surtido conexión dual | | | | | | | | | | | | |
| Peso | | | | 1,3 kg | | | | | | | | |
| Diámetro de la salida | | | | 110 mm | | | | | | | | |
| Longitud ajustable | | | | ✓ | | | | | | | | |
| Incl. excéntrico | | | | ✓ | | | | | | | | |
| | | | | N.º de artículo | | | | | | | | |
| Salida Vertical / Horizontal | | | | 0014220000 | | 98€ | | | | | | |


| Lavabos | | | | |
|----------------------------|-----------------------------------------------------------------------------------|-----------------------------------------------------------------------------------|------------------------|------|
| |  |  | | |
| Tipo de producto | Lavabo | | Lavabo | |
| Anchura x profundidad | 615 x 460 mm | | 615 x 460 mm | |
| Peso | 24,0 kg | | 24,0 kg | |
| Ctd. por palé | 15 pzs. | | 15 pzs. | |
| Tipo de montaje | Suspendido | | Suspendido | |
| Tipo de material | Cerámica sanitaria | | Cerámica sanitaria | |
| Rebosadero | ✓ | | ✓ | |
| Plataforma para grifería | ✓ | | ✓ | |
| Parte inferior vitrificada | ✓ | | ✓ | |
| Posición del seno | derecha | | Izquierda | |
| Posición del desagüe | Centro | | Centro | |
| Apto para muebles | - | | - | |
| Incl. material de fijación | ✓ | | ✓ | |
| Color | Blanco Brillante | | Blanco Brillante | |
| | N.º de artículo | | N.º de artículo | |
| ● | 0685600000 | 469€ | 0684600000 | 469€ |
| ● | 0685600011 | 469€ | 0684600011 | 469€ |

| Artículos relacionados | | | | |
|------------------------|-----------------------|------------|-----------------------|------------|
| Sifón de diseño | | | | |
| | N.º de modelo | | N.º de modelo | |
| | 005036 | Desde 221€ | 005036 | Desde 221€ |
| Válvula manual | | | | |
| Diámetro | Ø 63,5 mm | | Ø 63,5 mm | |
| Apto para | Lavabo con rebosadero | | Lavabo con rebosadero | |
| | N.º de modelo | | N.º de modelo | |
| | 005052 | Desde 101€ | 005052 | Desde 101€ |

| Lavabos | | | | | |
|----------------------------|------------------------|------------------------|------------------------|------------|------------|
| | | | | | |
| Tipo de producto | Lavabo | Lavabo | Lavamanos | | |
| Anchura x profundidad | 600 x 410 mm | 700 x 500 mm | 500 x 365 mm | | |
| Peso | 13,5 kg | 23,0 kg | 11,4 kg | | |
| Ctd. por palé | 15 pzs. | 10 pzs. | 24 pzs. | | |
| Tipo de montaje | Suspendido | Suspendido | Suspendido | | |
| Tipo de material | Cerámica sanitaria | Cerámica sanitaria | Cerámica sanitaria | | |
| Rebosadero | ✓ | ✓ | ✓ | | |
| Plataforma para grifería | ✓ | ✓ | ✓ | | |
| Parte inferior vitrificada | ✓ | ✓ | ✓ | | |
| Posición del seno | Centro | Centro | Centro | | |
| Posición del desagüe | Centro | Centro | Centro | | |
| Apto para muebles | - | - | - | | |
| Incl. material de fijación | ✓ | ✓ | ✓ | | |
| Color | Blanco Brillante | Blanco Brillante | Blanco Brillante | | |
| | N.º de artículo | N.º de artículo | N.º de artículo | | |
| | 0438600000 | 901€ | 0785500000 | 579€ | |
| | | | 0438700000 | 919€ | |
| Artículos relacionados | | | | | |
| | | | | | |
| Pedestal | | | | | |
| Anchura x profundidad | 270 x 260 mm | 296 x 300 mm | | | |
| Ctd. por palé | 15 pzs. | 15 pzs. | | | |
| Peso | 12,7 kg | 13,5 kg | | | |
| | N.º de artículo | N.º de artículo | | | |
| Blanco Brillante | 0857910000 | 543€ | 0857900000 | 566€ | |
| Válvula manual | | | | | |
| Diámetro | Ø 63,5 mm | Ø 63,5 mm | Ø 63,5 mm | | |
| Apto para | Lavabo con rebosadero | Lavabo con rebosadero | Lavabo con rebosadero | | |
| | N.º de modelo | N.º de modelo | N.º de modelo | | |
| | 005052 | Desde 101€ | 005052 | Desde 101€ | 005052 |
| | | | | | Desde 101€ |

| Lavabos | | | |
|----------------------------|-----------------------------------------------------------------------------------|------|--|
| |  | | |
| Tipo de producto | Lavamanos rinconero | | |
| Anchura x profundidad | 595 x 450 mm | | |
| Peso | 9,5 kg | | |
| Ctd. por palé | 21 pzs. | | |
| Tipo de montaje | Suspendido | | |
| Tipo de material | Cerámica sanitaria | | |
| Rebosadero | ✓ | | |
| Plataforma para grifería | ✓ | | |
| Parte inferior vitrificada | ✓ | | |
| Posición del seno | Centro | | |
| Posición del desagüe | Centro | | |
| Apto para muebles | - | | |
| Incl. material de fijación | ✓ | | |
| Color | Blanco Brillante | | |
| | N.º de artículo | | |
| ● | 0793420000 | 640€ | |

| Artículos relacionados | | | |
|------------------------|-----------------------|------------|--|
| Válvula manual | | | |
| Diámetro | Ø 63,5 mm | | |
| Apto para | Lavabo con rebosadero | | |
| | N.º de modelo | | |
| | 005052 | Desde 101€ | |



| Lavabos | | | |
|----------------------------|-------------------------------------------------------------------------------------|------|--|
| |  | | |
| Tipo de producto | Lavabo empotrado | | |
| Anchura x profundidad | 580 x 470 mm | | |
| Peso | 14,7 kg | | |
| Ctd. por palé | 15 pzs. | | |
| Tipo de montaje | Empotrado desde arriba | | |
| Tipo de material | Cerámica sanitaria | | |
| Rebosadero | ✓ | | |
| Plataforma para grifería | ✓ | | |
| Parte inferior vitrificada | - | | |
| Apto para muebles | ✓ | | |
| Color | Blanco Brillante | | |
| | N.º de artículo | | |
| ● ● ● | 0476580000 | 780€ | |



| Artículos relacionados | | | |
|------------------------|-----------------------|------------|--|
| Válvula manual | | | |
| Diámetro | Ø 63,5 mm | | |
| Apto para | Lavabo con rebosadero | | |
| | N.º de modelo | | |
| | 005052 | Desde 101€ | |

| Bidés | | | | |
|--------------------------|-----------------------------------------------------------------------------------|-----------------------------------------------------------------------------------|------------------------|------|
| |  |  | | |
| Tipo de producto | Bidé suspendido | | Bidé de pie | |
| Anchura x profundidad | 360 x 585 mm | | 355 x 600 mm | |
| Peso | 21,9 kg | | 23,8 kg | |
| Ctd. por palé | 16 pzs. | | 12 pzs. | |
| Rebosadero | ✓ | | ✓ | |
| Plataforma para grifería | ✓ | | ✓ | |
| Color | Blanco Brillante | | Blanco Brillante | |
| | N.º de artículo | | N.º de artículo | |
| ● | 0266100000 | 896€ | | |
| ●●● | | | 0267100000 | 714€ |

| Artículos relacionados | | | | |
|-------------------------------------------|-------------------------------------------|-----|------------------------------------------------|----|
| Fijación | | | | |
| Anchura x profundidad | 345 x 120 mm | | 150 x 60 mm | |
| Diámetro | Ø 12 mm | | Ø 6 mm | |
| Peso | 0,7 kg | | 0,1 kg | |
| Apto para | Bidé suspendido / Inodoro suspen- dido | | Inodoro de pie / Bidé de pie / Semipedestal | |
| | N.º de artículo | | N.º de artículo | |
| Color embellecedor: Blanco | 0065000000 | 19€ | | |
| Color embellecedor: Cromado | 0065001000 | 19€ | | |
| Color embellecedor: Cro- mado / Blanco | | | 0067011000 | 6€ |

| Inodoro | | | | |
|------------------------------------------|--------------------------------------|--------|------------|------|
| | | | | |
| Tipo de producto | Inodoro suspendido | | | |
| Anchura x profundidad | 355 x 585 mm | | | |
| Peso | 21,5 kg | | | |
| Ctd. por palé | 12 pzs. | | | |
| Tipo de desagüe | Fondo hondo | | | |
| Clase UWL | 2 | | | |
| Descarga completa | 6 l | | | |
| Distancia entre fijaciones | 180 mm | | | |
| | N.º de artículo | | | |
| Blanco Brillante | 0182090000 | 1.086€ | | |
| Artículos relacionados | | | | |
| Fijación | | | | |
| Anchura x profundidad | 345 x 120 mm | | | |
| Diámetro | Ø 12 mm | | | |
| Peso | 0,7 kg | | | |
| Apto para | Bidé suspendido / Inodoro suspendido | | | |
| | N.º de artículo | | | |
| Color embellecedor: Blanco | 0065000000 | 19€ | | |
| Color embellecedor: Cromado | 0065001000 | 19€ | | |
| Set de insonorización | | | | |
| Peso | 0,2 kg | | | |
| Apto para | Inodoro suspendido | | | |
| | N.º de artículo | | | |
| | 0050900000 | 39€ | | |
| Asiento de inodoro | | | | |
| | | | | |
| Peso | 2,8 kg | | | |
| Ctd. por palé | 126 pzs. | | | |
| Color del asiento | Blanco Brillante | | | |
| | N.º de artículo | | | |
| Material de la bisagra: Acero inoxidable | | | 0064890000 | 414€ |

| Inodoro | | | | |
|-----------------------|-----------------------------------------------------------------------------------|------|-----------------------------------------------------------------------------------|------|
| |  | |  | |
| Tipo de producto | Inodoro de pie para tanque bajo | | Inodoro de pie para tanque bajo | |
| Anchura x profundidad | 355 x 665 mm | | 355 x 665 mm | |
| Peso | 25,5 kg | | 25,0 kg | |
| Ctd. por palé | 9 pzs. | | 9 pzs. | |
| Tipo de desagüe | Fondo hondo | | Fondo hondo | |
| Salida | Vertical | | Horizontal | |
| Para tanque bajo | ✓ | | ✓ | |
| Clase UWL | 2 | | 2 | |
| Descarga completa | 6 l | | 6 l | |
| | N.º de artículo | | N.º de artículo | |
| Blanco Brillante | 0227010000 | 855€ | 0227090000 | 855€ |

| Artículos necesarios | | | | |
|--------------------------------------------|-----------------------------------------------------------------------------------|--------------|-----------------------------------------------------------------------------------|------|
| |  | |  | |
| Cisterna | 420 x 170 mm | | 420 x 170 mm | |
| Anchura x profundidad | 27 pzs. | | 27 pzs. | |
| Ctd. por palé | Doble descarga | | Doble descarga | |
| Técnica de descarga | Cromado | | Cromado | |
| Acabado de los pulsadores | 3/8 pulgadas | | 3/8 pulgadas | |
| Tamaño de rosca entrada de agua | ✓ | | ✓ | |
| Incl. mecanismo interior | ✓ | | ✓ | |
| Pulsador incl. | derecha / Izquierda | | derecha / Izquierda | |
| Posición de la toma de agua | N.º de artículo | | N.º de artículo | |
| | 0872200005 | 602€ | 0872200005 | 602€ |
| 14,8 kg | 6/3 l | Clase UWL: 2 | | |
| Posición de la toma de agua | inferior izq. | | inferior izq. | |
| | N.º de artículo | | N.º de artículo | |
| | 0872210005 | 602€ | 0872210005 | 602€ |
| 16,2 kg | 6/3 l | Clase UWL: 2 | | |
| Cambio a surtido conexión posterior | 0,3 kg | | 0,3 kg | |
| Peso | Centro | | Centro | |
| Posición de la toma de agua | N.º de artículo | | N.º de artículo | |
| Cromado | 0075041000 ¹ | 45€ | 0075041000 ¹ | 45€ |

| Artículos relacionados | | | | |
|--------------------------------------|---------------------------------------------|----|---------------------------------------------|----|
| Fijación | 150 x 60 mm | | 150 x 60 mm | |
| Anchura x profundidad | Ø 6 mm | | Ø 6 mm | |
| Diámetro | 0,1 kg | | 0,1 kg | |
| Peso | Inodoro de pie / Bidé de pie / Semipedestal | | Inodoro de pie / Bidé de pie / Semipedestal | |
| Apto para | N.º de artículo | | N.º de artículo | |
| | 0067011000 | 6€ | 0067011000 | 6€ |
| Color embellecedor: Cromado / Blanco | | | | |

| | | ▼ | ▼ | ▼ | ▼ |
|---------------------------------------------|---|------------------------|------------------|------------------------|------|
| Asiento de inodoro | | | | | |
| Peso | | 2,8 kg | 2,8 kg | | |
| Ctd. por palé | | 126 pzs. | 126 pzs. | | |
| Color del asiento | | Blanco Brillante | Blanco Brillante | | |
| | | N.º de artículo | | N.º de artículo | |
| Material de la bisagra: Acero inoxidable | ↻ | 0064890000 | 414€ | 0064890000 | 414€ |


¹ Solo es necesario para el cambio de alimentación de derecha, izquierda o inferior izquierda a posterior

| Lavabos | | | | | | | | |
|----------------------------|------------------------|------|------------------------|------|------------------------|------|------------------------|------|
| | | | | | | | | |
| Tipo de producto | Lavabo | | Lavabo | | Lavabo | | Lavabo | |
| Anchura x profundidad | 600 x 480 mm | | 800 x 480 mm | | 550 x 480 mm | | 600 x 480 mm | |
| Peso | 18,5 kg | | 25,0 kg | | 17,2 kg | | 16,5 kg | |
| Ctd. por palé | 21 pzs. | | 8 pzs. | | 24 pzs. | | 21 pzs. | |
| Tipo de montaje | Suspendido | | Suspendido | | Suspendido | | Suspendido | |
| Tipo de material | Cerámica sanitaria | | Cerámica sanitaria | | Cerámica sanitaria | | Cerámica sanitaria | |
| Rebosadero | ✓ | | ✓ | | ✓ | | ✓ | |
| Plataforma para grifería | ✓ | | ✓ | | ✓ | | ✓ | |
| Parte inferior vitrificada | - | | - | | - | | - | |
| Posición del seno | Centro | | Centro | | Centro | | Centro | |
| Posición del desagüe | Centro | | Centro | | Centro | | Centro | |
| Apto para muebles | ✓ | | ✓ | | - | | - | |
| Color | Blanco Brillante | | Blanco Brillante | | Blanco Brillante | | Blanco Brillante | |
| | N.º de artículo | | N.º de artículo | | N.º de artículo | | N.º de artículo | |
| ● | 2377600000 | 259€ | 2377800000 | 486€ | 2376550000 | 178€ | 2376600000 | 196€ |


| Artículos relacionados | | | | | | | | |
|------------------------|-----------------------|------------|-----------------------|------------|-------------------------|------------|------------------------|------------|
| | | | | | | | | |
| Semipedestal | | | | | | | | |
| Anchura x profundidad | | | | | 175 x 280 mm | | 175 x 280 mm | |
| Peso | | | | | 7,1 kg | | 7,1 kg | |
| Ctd. por palé | | | | | 40 pzs. | | 40 pzs. | |
| Tipo de montaje | | | | | Suspendido | | Suspendido | |
| | | | | | N.º de artículo | | N.º de artículo | |
| Blanco Brillante | | | | | 0858460000 ¹ | | 153€ | |
| | | | | | | | | |
| Fijación | | | | | | | | |
| Anchura x profundidad | | | | | 84 x 30 mm | | 84 x 30 mm | |
| Peso | | | | | 0,1 kg | | 0,1 kg | |
| Apto para | | | | | Semipedestal | | Semipedestal | |
| | | | | | N.º de artículo | | N.º de artículo | |
| | | | | | 0055030000 | | 45€ | |
| | | | | | | | | |
| Válvula manual | | | | | | | | |
| Diámetro | Ø 63,5 mm | | Ø 63,5 mm | | Ø 63,5 mm | | Ø 63,5 mm | |
| Apto para | Lavabo con rebosadero | | Lavabo con rebosadero | | Lavabo con rebosadero | | Lavabo con rebosadero | |
| | N.º de modelo | | N.º de modelo | | N.º de modelo | | N.º de modelo | |
| | 005052 | Desde 101€ | 005052 | Desde 101€ | 005052 | Desde 101€ | 005052 | Desde 101€ |

¹ fijación incl.



| Lavabos | | | | | | |
|-----------------------------|-----------------------------------------------------------------------------------|-----------------------------------------------------------------------------------|------------------------------------------------------------------------------------|------------------------|------------|------|
| |  |  |  | | | |
| Tipo de producto | Lavabo | | Lavamanos | Lavabo sobre encimera | | |
| Anchura x profundidad | 650 x 480 mm | | 450 x 380 mm | 560 x 435 mm | | |
| Peso | 17,2 kg | | 10,6 kg | 13,8 kg | | |
| Ctd. por palé | 18 pzs. | | 24 pzs. | 18 pzs. | | |
| Tipo de montaje | Suspendido | | Suspendido | Encimera | | |
| Tipo de material | Cerámica sanitaria | | Cerámica sanitaria | Cerámica sanitaria | | |
| Rebosadero | ✓ | | ✓ | ✓ | | |
| Plataforma para grifería | ✓ | | ✓ | ✓ | | |
| Pared posterior vitrificada | - | | - | ✓ | | |
| Parte inferior vitrificada | - | | - | - | | |
| Rectificado | - | | - | ✓ | | |
| Posición del seno | Centro | | Centro | Centro | | |
| Posición del desagüe | Centro | | Centro | Centro | | |
| Apto para muebles | - | | - | ✓ | | |
| Color | Blanco Brillante | | Blanco Brillante | Blanco Brillante | | |
| | N.º de artículo | | N.º de artículo | N.º de artículo | | |
| ● | 2376650000 | 212€ | 0744450000 | 132€ | 2378560027 | 298€ |

| Artículos relacionados | | | | | | |
|------------------------|-----------------------------------------------------------------------------------|------------|-----------------------|------------|-----------------------|------------|
| |  | | | | | |
| Semipedestal | | | | | | |
| Anchura x profundidad | 175 x 280 mm | | | | | |
| Peso | 7,1 kg | | | | | |
| Ctd. por palé | 40 pzs. | | | | | |
| Tipo de montaje | Suspendido | | | | | |
| | N.º de artículo | | | | | |
| Blanco Brillante | 0858460000 ¹ | 153€ | | | | |
| Fijación | | | | | | |
| Anchura x profundidad | 84 x 30 mm | | | | | |
| Peso | 0,1 kg | | | | | |
| Apto para | Semipedestal | | | | | |
| | N.º de artículo | | | | | |
| | 0055030000 | 45€ | | | | |
| Sifón de diseño | | | | | | |
| | | | | | N.º de modelo | |
| | | | | | 005036 | 221€ |
| Válvula manual | | | | | | |
| Diámetro | Ø 63,5 mm | | Ø 63,5 mm | | Ø 63,5 mm | |
| Apto para | Lavabo con rebosadero | | Lavabo con rebosadero | | Lavabo con rebosadero | |
| | N.º de modelo | | N.º de modelo | | N.º de modelo | |
| | 005052 | Desde 101€ | 005052 | Desde 101€ | 005052 | Desde 101€ |

¹ fijación incl.

| Lavabos | | | |
|------------------------------------------------|-----------------------------------------------------------------------------------|------|--|
| |  | | |
| Tipo de producto | Lavabo empotrado | | |
| Anchura x profundidad | 490 x 350 mm | | |
| Peso | 8,1 kg | | |
| Ctd. por palé | 21 pzs. | | |
| Tipo de montaje | Empotrado desde abajo | | |
| Tipo de material | Cerámica sanitaria | | |
| Rebosadero | ✓ | | |
| Plataforma para grifería | - | | |
| Parte inferior vitrificada | - | | |
| Apto para muebles | ✓ | | |
| Incl. fijación para lavabo empotrado en madera | ✓ | | |
| Color | Blanco Brillante | | |
| | N.º de artículo | | |
| ☒ | 0397490060 | 196€ | |



| Artículos relacionados | | | |
|------------------------|------------------------|------------|--|
| Fijación | | | |
| Anchura x profundidad | 10 x 40 mm | | |
| Peso | 0,2 kg | | |
| Tipo de montaje | En encimeras minerales | | |
| Apto para | Lavabo empotrado | | |
| | N.º de artículo | | |
| | 0050280000 | 25€ | |
| Sifón de diseño | | | |
| | N.º de modelo | | |
| | 005036 | Desde 221€ | |
| Válvula manual | | | |
| Diámetro | Ø 63,5 mm | | |
| Apto para | Lavabo con rebosadero | | |
| | N.º de modelo | | |
| | 005052 | Desde 101€ | |


| Bidés | | | | |
|----------------------------|-----------------------------------------------------------------------------------|-----------------------------------------------------------------------------------|------------------------|------|
| |  |  | | |
| Tipo de producto | Bidé suspendido Compact | | Bidé de pie | |
| Anchura x profundidad | 370 x 480 mm | | 370 x 600 mm | |
| Peso | 18,2 kg | | 26,9 kg | |
| Ctd. por palé | 20 pzs. | | 9 pzs. | |
| Cerrado hasta pared | - | | ✓ | |
| Compacto | ✓ | | - | |
| Rebosadero | ✓ | | ✓ | |
| Plataforma para grifería | ✓ | | ✓ | |
| Incl. material de fijación | ✓ | | ✓ | |
| Fijación oculta | ✓ | | - | |
| Color | Blanco Brillante | | Blanco Brillante | |
| | N.º de artículo | | N.º de artículo | |
| ● | 2298150000 | 459€ | 2298100000 | 465€ |

| Artículos relacionados | | | | |
|--------------------------------|-------------------------------------------|-----|--|--|
| Fijación | | | | |
| Anchura x profundidad | 345 x 120 mm | | | |
| Diámetro | Ø 12 mm | | | |
| Peso | 0,7 kg | | | |
| Apto para | Bidé suspendido / Inodoro sus- pendido | | | |
| | N.º de artículo | | | |
| Color embellecedor: Blanco | 0065000000 | 19€ | | |
| Color embellecedor: Cromado | 0065001000 | 19€ | | |

| Inodoro | | | | | | |
|----------------------------|---------------------------------|------|---------------------------------|------|----------------------------|------|
| | | | | | | |
| Tipo de producto | Inodoro suspendido HygieneFlush | | Inodoro suspendido HygieneFlush | | Inodoro suspendido Compact | |
| Anchura x profundidad | 370 x 540 mm | | 370 x 540 mm | | 370 x 480 mm | |
| Peso | 26,7 kg | | 26,7 kg | | 23,6 kg | |
| Ctd. por palé | 16 pzs. | | 16 pzs. | | 16 pzs. | |
| Rimless | ✓ | | ✓ | | ✓ | |
| Tipo de desagüe | Fondo hondo | | Fondo hondo | | Fondo hondo | |
| Compacto | - | | - | | ✓ | |
| Clase UWL | 1 | | 1 | | 1 | |
| Distancia entre fijaciones | 180 mm | | 180 mm | | 180 mm | |
| Fijación oculta | - | | ✓ | | ✓ | |
| Color | Blanco Brillante | | Blanco Brillante | | Blanco Brillante | |
| | N.º de artículo | | N.º de artículo | | N.º de artículo | |
| | | | | | 2590090000 | 487€ |
| HyG | 2586092000 | 423€ | 2591092000 | 492€ | 2590092000 | 558€ |

| Artículos relacionados | | | | | | |
|---------------------------------------------|-------------------------------------------|-----|-------------------------------------------|------|-------------------------------------------|------|
| Fijación | | | | | | |
| Anchura x profundidad | 345 x 120 mm | | 345 x 120 mm | | 345 x 120 mm | |
| Diámetro | Ø 12 mm | | Ø 12 mm | | Ø 12 mm | |
| Peso | 0,7 kg | | 0,7 kg | | 0,7 kg | |
| Apto para | Bidé suspendido / Inodoro sus- pendido | | Bidé suspendido / Inodoro sus- pendido | | Bidé suspendido / Inodoro sus- pendido | |
| | N.º de artículo | | N.º de artículo | | N.º de artículo | |
| Color embellecedor: Blanco | 0065000000 | 19€ | 0065000000 | 19€ | 0065000000 | 19€ |
| Color embellecedor: Cromado | 0065001000 | 19€ | 0065001000 | 19€ | 0065001000 | 19€ |
| Set de insonorización | | | | | | |
| Peso | 0,2 kg | | 0,2 kg | | 0,2 kg | |
| Apto para | Inodoro suspendido | | Inodoro suspendido | | Inodoro suspendido | |
| | N.º de artículo | | N.º de artículo | | N.º de artículo | |
| | 0050900000 | 39€ | 0050900000 | 39€ | 0050900000 | 39€ |
| Asiento de inodoro | | | | | | |
| Peso | 3,1 kg | | 3,1 kg | | 3,1 kg | |
| Ctd. por palé | 126 pzs. | | 126 pzs. | | 126 pzs. | |
| Compacto | ✓ | | ✓ | | ✓ | |
| Color del asiento | Blanco Brillante | | Blanco Brillante | | Blanco Brillante | |
| | N.º de artículo | | N.º de artículo | | N.º de artículo | |
| Material de la bisagra: Acero inoxidable | | | 0026490000 | 178€ | 0026490000 | 178€ |
| | | | 0026490000 | 178€ | 0026490000 | 178€ |

| Inodoro | | | | |
|------------------------------------------------------------------------|-----------------------------------------------------------------------------------|-----------------------------------------------------------------------------------|------|------|
| |  |  | | |
| Tipo de producto | Inodoro de pie | Inodoro de pie para tanque bajo | | |
| Anchura x profundidad | 370 x 600 mm | 370 x 650 mm | | |
| Peso | 29,0 kg | 35,4 kg | | |
| Ctd. por palé | 9 pzs. | 9 pzs. | | |
| Cerrado hasta pared | ✓ | - | | |
| Rimless | - | ✓ | | |
| Tipo de desagüe | Fondo hondo | Fondo hondo | | |
| Salida | Horizontal | Horizontal | | |
| Para tanque bajo | - | ✓ | | |
| Clase UWL | 1 | 1 | | |
| Descarga completa | 4,5 l | - | | |
| Dimensiones de salida para codo conexión salida vertical | - | 160 - 230 mm | | |
| Dimensiones de salida para surtido conexión opción vertical/horizontal | - | 70 - 170 mm | | |
| Longitud ajustable | - | ✓ | | |
| Incl. material de fijación | ✓ | ✓ | | |
| Color | Blanco Brillante | Blanco Brillante | | |
| | N.º de artículo | N.º de artículo | | |
| | 2010090000 | 2011090000 | 581€ | 613€ |
| HyG | 2010092000 | 2011092000 | 652€ | 684€ |

| Artículos relacionados | | | | |
|--------------------------------------------|--------------|-------------------------------------------------------------------------------------|--|------|
| | |  | | |
| Cisterna | | | | |
| Anchura x profundidad | | 395 x 180 mm | | |
| Ctd. por palé | | 28 pzs. | | |
| Técnica de descarga | | Doble descarga | | |
| Acabado de los pulsadores | | Cromado | | |
| Tamaño de rosca entrada de agua | | 3/8 pulgadas | | |
| Incl. mecanismo interior | | ✓ | | |
| Pulsador incl. | | ✓ | | |
| Peso | | 12,8 kg | | |
| Posición de la toma de agua | | inferior izq. | | |
| | | N.º de artículo | | |
| 4,5/3 l | Clase UWL: 1 | 0945100085 | | 444€ |
| 6/3 l | Clase UWL: 2 | 0945100005 | | 444€ |
| Posición de la toma de agua | | Izquierda / derecha | | |
| | | N.º de artículo | | |
| 4,5/3 l | Clase UWL: 1 | 0945000085 | | 444€ |
| 6/3 l | Clase UWL: 2 | 0945000005 | | 444€ |
| Cambio a surtido conexión posterior | | | | |
| Peso | | 0,2 kg | | |
| Posición de la toma de agua | | Centro | | |
| | | N.º de artículo | | |
| Cromado | | 0075081000 ¹ | | 38€ |
| | | 0076240000 ² | | 37€ |









Soleil by Starck

Design by Philippe Starck

| | | ▼ | | ▼ | | ▼ | | ▼ | |
|------------------------------|--|------------------------|------------|------------------------|------------|------------|--|-----|--|
| Asiento de inodoro | | | | | | | | | |
| Peso | | 3,2 kg | | 3,1 kg | | | | | |
| Ctd. por palé | | - | | 126 pzs. | | | | | |
| Compacto | | - | | ✓ | | | | | |
| Color del asiento | | Blanco Brillante | | Blanco Brillante | | | | | |
| | | N.º de artículo | | N.º de artículo | | | | | |
| Material de la bisagra: | | | | | | | | | |
| Acero inoxidable | | | 0022390000 | 178€ | 0026490000 | 178€ | | | |
| Codo conexión | | | | | | | | | |
| Peso | | | | 0,9 kg | | | | | |
| Diámetro desagüe | | | | Ø 90 mm | | | | | |
| Color | | | | Blanco | | | | | |
| | | | | N.º de artículo | | | | | |
| Salida Vertical | | | | 8990250000 | | 98€ | | | |
| Surtido conexión dual | | | | | | | | | |
| Peso | | 1,3 kg | | 1,3 kg | | | | | |
| Diámetro de la salida | | 110 mm | | 110 mm | | | | | |
| Longitud ajustable | | ✓ | | ✓ | | | | | |
| Incl. excéntrico | | ✓ | | ✓ | | | | | |
| | | N.º de artículo | | N.º de artículo | | | | | |
| Salida Vertical / Horizontal | | 0014220000 | | 98€ | | 0014220000 | | 98€ | |

¹ Solo es necesario para el cambio de alimentación lateral a posterior

² Solo es necesario para el cambio de alimentación inferior izquierda a posterior

| Sets de inodoro | | | | |
|------------------------------------------|-------------------------------------------------------------------------------------|-------------------------------------------------------------------------------------|------------------------------------------------------------------------------------|------------|
| |  | |  | |
| Tipo de producto | Set inodoro suspendido | | Set inodoro suspendido | |
| Dimensiones de embalaje | 396 x 450 x 560 mm | | 396 x 450 x 560 mm | |
| Peso | 32,0 kg | | 32,0 kg | |
| Ctd. por palé | 12 pzs. | | 12 pzs. | |
| | N.º de artículo | | N.º de artículo | |
| Wondergliss: No | 45860920A1 | 601€ | 45910920A1 | 670€ |
| Set de artículos | | | | |
| |  | |  | |
| Inodoro suspendido | Inodoro suspendido HygieneFlush | | Inodoro suspendido HygieneFlush | |
| Tipo de producto | Inodoro suspendido HygieneFlush | | Inodoro suspendido HygieneFlush | |
| Anchura x profundidad | 370 x 540 mm | | 370 x 540 mm | |
| Peso | 26,7 kg | | 26,7 kg | |
| Rimless | ✓ | | ✓ | |
| Tipo de desagüe | Fondo hondo | | Fondo hondo | |
| Clase UWL | 1 | | 1 | |
| Distancia entre fijaciones | 180 mm | | 180 mm | |
| Fijación oculta | - | | ✓ | |
| HygieneGlaze | ✓ | | ✓ | |
| Color | Blanco Brillante | | Blanco Brillante | |
| | N.º de artículo | | N.º de artículo | |
| Wondergliss: No | 2586092000 | | 2591092000 | |
| |  | |  | |
| Asiento de inodoro | Asiento de inodoro | | Asiento de inodoro | |
| Tipo de producto | Asiento de inodoro | | Asiento de inodoro | |
| Peso | 3,1 kg | | 3,1 kg | |
| Compacto | ✓ | | ✓ | |
| Color del asiento | Blanco Brillante | | Blanco Brillante | |
| | N.º de artículo | | N.º de artículo | |
| Material de la bisagra: Acero inoxidable |  |  | 0026490000 | 0026490000 |


| Urinarios | | | |
|-------------------------------------|-----------------------------------------------------------------------------------|------|--|
| |  | | |
| Tipo de producto | Urinario | | |
| Anchura x profundidad | 300 x 350 mm | | |
| Peso | 19,1 kg | | |
| Ctd. por palé | 12 pzs. | | |
| Rimless | ✓ | | |
| Salida | Horizontal | | |
| Salida oculta | ✓ | | |
| Diámetro de la salida | 50 mm | | |
| Entrada oculta | ✓ | | |
| Posición de la alimentación | Posterior | | |
| Tipo de desagüe | Succión | | |
| Tipo de desagüe | Desplazamiento de agua | | |
| Cantidad mínima de agua de lavado | 0,5 l | | |
| Incl. material de fijación | ✓ | | |
| Color | Blanco Brillante | | |
| | N.º de artículo | | |
| | 2830300000 | 505€ | |
| HyG | 2830302000 | 576€ | |
| Artículos necesarios | | | |
| Sifón | | | |
| Anchura x profundidad | 230 x 110 mm | | |
| Diámetro | Ø 50 mm | | |
| Peso | 0,2 kg | | |
| Volumen de succión mínimo | 0,5 l | | |
| Volumen de succión máximo | 4 l | | |
| Salida oculta | ✓ | | |
| Salida | Horizontal | | |
| | N.º de artículo | | |
| 230 x 110 mm | 0051130000 | 83€ | |
| Artículos relacionados | | | |
| set de entrada | | | |
| Peso | 0,1 kg | | |
| Dimensiones de la conexión | 1/2" | | |
| Posición de la toma de agua | Posterior | | |
| Apto para | Urinario | | |
| | N.º de artículo | | |
| | 6958000000 | 45€ | |
| Rejilla de urinario | | | |
| Peso | 0,1 kg | | |
| Material | Acero inoxidable | | |
| | N.º de artículo | | |
| | 0050421000 | 71€ | |
| Goma de entrada alimentación | | | |
| | N.º de artículo | | |
| Cromado | 43818000 | 26€ | |


| Lavabos | | | | | | | | |
|----------------------------------|-------------------------|------------|------------------------|------------|------------------------|------------|------------------------|------------|
| | | | | | | | | |
| Tipo de producto | Lavabo sobre encimera | | Lavabo sobre encimera | | Lavabo sobre encimera | | Lavabo sobre encimera | |
| Anchura x profundidad | Ø 330 mm | | 530 x 530 mm | | Ø 530 mm | | Ø 460 mm | |
| Peso | 4,9 kg | | 9,8 kg | | 11,7 kg | | 12,0 kg | |
| Ctd. por palé | 30 pzs. | | 16 pzs. | | 18 pzs. | | 21 pzs. | |
| Tipo de montaje | Encimera | | Encimera | | Encimera | | Encimera | |
| Tipo de material | Cerámica sanitaria | | Cerámica sanitaria | | Cerámica sanitaria | | Cerámica sanitaria | |
| Rebosadero | ✓ | | ✓ | | ✓ | | - | |
| Plataforma para grifería | - | | - | | - | | - | |
| Parte inferior vitrificada | - | | - | | - | | - | |
| Rectificado | - | | ✓ | | ✓ | | ✓ | |
| Posición del seno | Centro | | Centro | | Centro | | Centro | |
| Posición del desagüe | Centro | | Centro | | Centro | | Centro | |
| Apto para muebles | ✓ | | ✓ | | ✓ | | ✓ | |
| incl. embellecedor de rebosadero | ✓ | | ✓ | | ✓ | | - | |
| Incl. material de fijación | - | | ✓ | | ✓ | | ✓ | |
| Color | Blanco Brillante | | Blanco Brillante | | Blanco Brillante | | Blanco Brillante | |
| | N.º de artículo | | N.º de artículo | | N.º de artículo | | N.º de artículo | |
| ☒ | 0408330000 ¹ | 535€ | 0408530000 | 948€ | 0447530000 | 993€ | 0445460000 | 618€ |
| Artículos relacionados | | | | | | | | |
| Sifón de diseño | | | | | | | | |
| | N.º de modelo | | N.º de modelo | | N.º de modelo | | N.º de modelo | |
| | 005036 | Desde 221€ | 005036 | Desde 221€ | 005036 | Desde 221€ | 005036 | Desde 221€ |
| Válvula manual | | | | | | | | |
| Diámetro | Ø 63,5 mm | | Ø 63,5 mm | | Ø 63,5 mm | | | |
| Apto para | Lavabo con rebosadero | | Lavabo con rebosadero | | Lavabo con rebosadero | | | |
| | N.º de modelo | | N.º de modelo | | N.º de modelo | | | |
| | 005052 | Desde 101€ | 005052 | Desde 101€ | 005052 | Desde 101€ | | |
| Sombrero de desagüe | | | | | | | | |
| Diámetro | | | | | | | Ø 72 mm | |
| Apto para | | | | | | | Lavabo sin rebosadero | |
| | | | | | | | N.º de modelo | |
| | | | | | | | 005024 | Desde 94€ |

¹ La colocación del lavabo sobre encimera #040833 solo es posible con un pegamento especial y debe realizarse por personal cualificado. El diámetro del recorte es de 115mm.

Starck 1

Design by Philippe Starck

| Lavabos | | | |
|------------------------------------|-----------------------------------------------------------------------------------|------------|--|
| |  | | |
| Tipo de producto | Lavabo sobre encimera | | |
| Anchura x profundidad | 470 x 470 mm | | |
| Peso | 11,5 kg | | |
| Ctd. por palé | 24 pzs. | | |
| Tipo de montaje | Encimera | | |
| Tipo de material | Cerámica sanitaria | | |
| Rebosadero | - | | |
| Plataforma para grifería | - | | |
| Parte inferior vitrificada | - | | |
| Rectificado | ✓ | | |
| Posición del seno | Centro | | |
| Posición del desagüe | Centro | | |
| Apto para muebles | ✓ | | |
| Incl. sombrero de desagüe | ✓ | | |
| Incl. sombrero de desagüe cerámico | ✓ | | |
| Incl. material de fijación | ✓ | | |
| Color | Blanco Brillante | | |
| | N.º de artículo | | |
| ☒ | 0387470028 | 827€ | |
| ● | 0387470027 | 827€ | |
| Artículos relacionados | | | |
| Sifón de diseño | | | |
| | N.º de modelo | | |
| | 005036 | Desde 221€ | |

| Lavabos | | | |
|-----------------------------------------|-----------------------------------------------------------------------------------|------|--|
| |  | | |
| Tipo de producto | Lavabo empotrado | | |
| Anchura x profundidad | Ø 580 mm | | |
| Peso | 12,6 kg | | |
| Ctd. por palé | 12 pzs. | | |
| Tipo de montaje | Empotrado desde arriba | | |
| Tipo de material | Cerámica sanitaria | | |
| Rebosadero | ✓ | | |
| Plataforma para grifería | ✓ | | |
| Parte inferior vitrificada | - | | |
| Pared posterior vitrificada | ✓ | | |
| Apto para muebles | ✓ | | |
| Solo en combinación con muebles Duravit | ✓ | | |
| incl. embellecedor de rebosadero | ✓ | | |
| Color | Blanco Brillante | | |
| | N.º de artículo | | |
| ● | 0406580000 ¹ | 901€ | |


| Artículos relacionados | | | |
|--------------------------------|------------------------|------------|--|
| Válvula manual | | | |
| Diámetro | Ø 63,5 mm | | |
| Apto para | Lavabo con rebosadero | | |
| | N.º de modelo | | |
| | 005052 | Desde 101€ | |
| Sifón | | | |
| Peso | 0,3 kg | | |
| Dimensiones de la conexión | 1 1/4 pulgada | | |
| Incl. tubo de desagüe alargado | ✓ | | |
| Apto para | Lavabo | | |
| | N.º de artículo | | |
| Cromado | 0050260000 | 42€ | |

¹ El lavabo debe instalarse con los muebles Duravit

Starck 1


Design by Philippe Starck




Cerámica de baño

| Inodoro | | | |
|----------------------------|-----------------------------------------------------------------------------------|--------|--|
| |  | | |
| Tipo de producto | Inodoro suspendido | | |
| Anchura x profundidad | 410 x 575 mm | | |
| Peso | 27,5 kg | | |
| Ctd. por palé | 12 pzs. | | |
| Tipo de desagüe | Fondo hondo | | |
| Clase UWL | 1 | | |
| Descarga completa | 4,5 l | | |
| Distancia entre fijaciones | 180 mm | | |
| Fijación oculta | ✓ | | |
| | N.º de artículo | | |
| Blanco Brillante | 0210090064 ¹ | 1.384€ | |




Artículos relacionados

| | | | |
|------------------------------|--------------------------------------|-----|--|
| Fijación | | | |
| Anchura x profundidad | 345 x 120 mm | | |
| Diámetro | Ø 12 mm | | |
| Peso | 0,7 kg | | |
| Apto para | Bidé suspendido / Inodoro suspendido | | |
| | N.º de artículo | | |
| Color embellecedor: Blanco | 0065000000 | 19€ | |
| Set de insonorización | | | |
| Peso | 0,2 kg | | |
| Apto para | Inodoro suspendido | | |
| | N.º de artículo | | |
| | 0050900000 | 39€ | |

| | | | |
|------------------------------------------|-------------------------------------------------------------------------------------|------|--|
| |  | | |
| Asiento de inodoro | | | |
| Peso | 2,6 kg | | |
| Ctd. por palé | 120 pzs. | | |
| Envolvente | ✓ | | |
| Color del asiento | Blanco Brillante | | |
| | N.º de artículo | | |
| Material de la bisagra: Acero inoxidable | 0065810000 | 292€ | |

| | | | |
|------------------------------------------|-------------------------------------------------------------------------------------------------------------------------------------------------------------------------|------------|------|
| |  | | |
| Asiento de inodoro | | | |
| Peso | 2,3 kg | | |
| Ctd. por palé | 105 pzs. | | |
| Bisagra - eje | ✓ | | |
| Envolvente | ✓ | | |
| Color del asiento | Blanco Brillante | | |
| | N.º de artículo | | |
| Material de la bisagra: Acero inoxidable |   | 0065880099 | 346€ |




¹ No se recomienda para bastidores con extracción de olores

| Inodoro | | | |
|-------------------------------------------------------------------------------------|---------------------------------|------------|--------|
|  | | | |
| Tipo de producto | Inodoro de pie para tanque bajo | | |
| Anchura x profundidad | 415 x 640 mm | | |
| Peso | 36,9 kg | | |
| Ctd. por palé | 9 pzs. | | |
| Tipo de desagüe | Fondo hondo | | |
| Salida | Horizontal | | |
| Para tanque bajo | ✓ | | |
| Clase UWL | 1 | | |
| Descarga completa | 4,5 l | | |
| Dimensiones de salida para codo conexión salida vertical | 180 - 245 mm | | |
| Dimensiones de salida para surtido conexión opción vertical/horizontal | 70 - 190 mm | | |
| Longitud ajustable | ✓ | | |
| Incl. material de fijación | ✓ | | |
| | N.º de artículo | | |
| Blanco Brillante | 0233090064 | 1.161€ | |
| Artículos necesarios | | | |
|  | | | |
| Cisterna | | | |
| Anchura x profundidad | 390 x 125 mm | | |
| Ctd. por palé | 24 pzs. | | |
| Técnica de descarga | Stop & Go | | |
| Acabado de los pulsadores | Cromado | | |
| Tamaño de rosca entrada de agua | 3/8 pulgadas | | |
| Incl. mecanismo interior | ✓ | | |
| Pulsador incl. conexión oculta | ✓ | | |
| Posición de la toma de agua | Izquierda | | |
| Peso | 14,2 kg | | |
| | N.º de artículo | | |
| 6 l | Clase UWL: 4 | 8727100005 | 1.119€ |
| Artículos relacionados | | | |
|  | | | |
| Asiento de inodoro | | | |
| Peso | 2,6 kg | | |
| Ctd. por palé | 120 pzs. | | |
| Envolvente | ✓ | | |
| Color del asiento | Blanco Brillante | | |
| | N.º de artículo | | |
| Material de la bisagra: Acero inoxidable | 0065810000 | 292€ | |

Starck 1

Design by Philippe Starck


Cerámica de baño

| | | | | | | | | | |
|------------------------------|-----------------------------------------------------------------------------------|-----------------------------------------------------------------------------------|------------|------|--|---|--|---|--|
| | | ▼ | | ▼ | | ▼ | | ▼ | |
| | |  | | | | | | | |
| Asiento de inodoro | | | | | | | | | |
| Peso | | 2,3 kg | | | | | | | |
| Ctd. por palé | | 105 pzs. | | | | | | | |
| Bisagra - eje | | ✓ | | | | | | | |
| Envolvente | | ✓ | | | | | | | |
| Color del asiento | | Blanco Brillante | | | | | | | |
| | | N.º de artículo | | | | | | | |
| Material de la bisagra: | | | | | | | | | |
| Acero inoxidable |  |  | 0065880099 | 346€ | | | | | |
| Codo conexión | | | | | | | | | |
| Peso | | 0,6 kg | | | | | | | |
| Color | | Blanco | | | | | | | |
| | | N.º de artículo | | | | | | | |
| Salida Vertical | | 0014150000 | | 48€ | | | | | |
| | | 8990250000 | | 98€ | | | | | |
| Surtido conexión dual | | | | | | | | | |
| Peso | | 1,3 kg | | | | | | | |
| Diámetro de la salida | | 110 mm | | | | | | | |
| Longitud ajustable | | ✓ | | | | | | | |
| Incl. excéntrico | | ✓ | | | | | | | |
| | | N.º de artículo | | | | | | | |
| Salida Vertical / Horizontal | | 0014220000 | | 98€ | | | | | |

| Urinarios | | | | |
|-------------------------------------|-----------------------------------------------------------------------------------|-----------------------------------------------------------------------------------|------------|------|
| |  |  | | |
| Tipo de producto | Urinario | Urinario | | |
| Anchura x profundidad | 320 x 285 mm | 320 x 285 mm | | |
| Peso | 9,7 kg | 10,2 kg | | |
| Ctd. por palé | 20 pzs. | 20 pzs. | | |
| Salida | Horizontal | Horizontal | | |
| Salida oculta | ✓ | ✓ | | |
| Diámetro de la salida | 50 mm | 50 mm | | |
| Entrada oculta | ✓ | ✓ | | |
| Posición de la alimentación | Posterior | Posterior | | |
| Tipo de desagüe | Succión | Succión | | |
| Cantidad mínima de agua de lavado | 1 l | 1 l | | |
| Versión para tapa | - | ✓ | | |
| Incl. material de fijación | ✓ | ✓ | | |
| | N.º de artículo | N.º de artículo | | |
| Blanco Brillante | 0834320000 | 800€ | 0835320000 | 800€ |
| Artículos relacionados | | | | |
| | |  | | |
| Tapa de urinario | | | | |
| Anchura x profundidad | | 267 x 320 mm | | |
| Peso | | 0,9 kg | | |
| Ctd. por palé | | 168 pzs. | | |
| Material de la bisagra | | Acero inoxidable | | |
| | | N.º de artículo | | |
| Blanco | | 0065910000 | | 188€ |
| set de entrada | | | | |
| Peso | 0,1 kg | 0,1 kg | | |
| Dimensiones de la conexión | 1/2" | 1/2" | | |
| Posición de la toma de agua | Posterior | Posterior | | |
| Apto para | Urinario | Urinario | | |
| | N.º de artículo | N.º de artículo | | |
| | 6958000000 | 45€ | 6958000000 | 45€ |
| Sifón | | | | |
| Anchura x profundidad | 180 x 120 mm | 180 x 120 mm | | |
| Diámetro | Ø 50 mm | Ø 50 mm | | |
| Peso | 0,4 kg | 0,4 kg | | |
| Volumen de succión mínimo | 1 l | 1 l | | |
| Volumen de succión máximo | 4 l | 4 l | | |
| Salida oculta | ✓ | ✓ | | |
| Salida | Horizontal | Horizontal | | |
| | N.º de artículo | N.º de artículo | | |
| 180 x 120 mm | 0051120000 | 39€ | 0051120000 | 39€ |
| Rejilla de urinario | | | | |
| Peso | 0,2 kg | 0,2 kg | | |
| Material | Acero inoxidable | Acero inoxidable | | |
| | N.º de artículo | N.º de artículo | | |
| | 0050411000 | 71€ | 0050411000 | 71€ |
| Goma de entrada alimentación | | | | |
| | N.º de artículo | N.º de artículo | | |
| Cromado | 43818000 | 26€ | 43818000 | 26€ |

Starck 2

Design by Philippe Starck

| Lavabos | | | | |
|----------------------------|-----------------------------------------------------------------------------------|------------|--|--|
| |  | | | |
| Tipo de producto | Lavabo sobre encimera | | | |
| Anchura x profundidad | 435 x 395 mm | | | |
| Peso | 7,7 kg | | | |
| Ctd. por palé | 24 pzs. | | | |
| Tipo de montaje | Encimera | | | |
| Tipo de material | Cerámica sanitaria | | | |
| Rebosadero | - | | | |
| Plataforma para grifería | - | | | |
| Parte inferior vitrificada | - | | | |
| Rectificado | ✓ | | | |
| Posición del seno | Centro | | | |
| Posición del desagüe | Centro | | | |
| Apto para muebles | ✓ | | | |
| Incl. material de fijación | ✓ | | | |
| Color | Blanco Brillante | | | |
| | N.º de artículo | | | |
| ⊗ | 2321440000 | 535€ | | |
| Artículos relacionados | | | | |
| Sifón de diseño | | | | |
| | N.º de modelo | | | |
| | 005036 | Desde 221€ | | |
| Sombrero de desagüe | | | | |
| Diámetro | Ø 72 mm | | | |
| Apto para | Lavabo sin rebosadero | | | |
| | N.º de modelo | | | |
| | 005024 | Desde 94€ | | |

| Inodoro | | | | | |
|------------------------------|-------------------------------------------------------------------------------------|-------------------------------------------------------------------------------------|-------------------------------------------------------------------------------------|------|--|
| |  |  | | | |
| Tipo de producto | Inodoro suspendido | | Inodoro suspendido | | |
| Anchura x profundidad | 365 x 540 mm | | 375 x 620 mm | | |
| Peso | 26,0 kg | | 29,0 kg | | |
| Ctd. por palé | 16 pzs. | | 12 pzs. | | |
| Tipo de desagüe | Fondo hondo | | Fondo hondo | | |
| Clase UWL | 1 | | 1 | | |
| Descarga completa | 4,5 l | | 4,5 l | | |
| Distancia entre fijaciones | 180 mm | | 180 mm | | |
| Fijación oculta | ✓ | | ✓ | | |
| | N.º de artículo | | N.º de artículo | | |
| Blanco Brillante | 2534090000 ¹ | 666€ | 2533090000 ¹ | 655€ | |
| Artículos relacionados | | | | | |
| Fijación | | | | | |
| Anchura x profundidad | 345 x 120 mm | | 345 x 120 mm | | |
| Diámetro | Ø 12 mm | | Ø 12 mm | | |
| Peso | 0,7 kg | | 0,7 kg | | |
| Apto para | Bidé suspendido / Inodoro suspen- | | Bidé suspendido / Inodoro suspen- | | |
| | dido | | dido | | |
| | N.º de artículo | | N.º de artículo | | |
| Color embellecedor: | 0065000000 | 19€ | 0065000000 | 19€ | |
| Blanco | | | | | |
| Color embellecedor: | 0065001000 | 19€ | 0065001000 | 19€ | |
| Cromado | | | | | |
| Set de insonorización | | | | | |
| Peso | 0,2 kg | | 0,2 kg | | |
| Apto para | Inodoro suspendido | | Inodoro suspendido | | |
| | N.º de artículo | | N.º de artículo | | |
| | 0050900000 | 39€ | 0050900000 | 39€ | |
| Asiento de inodoro | | |  | | |
| Peso | | | 2,0 kg | | |
| Ctd. por palé | | | 135 pzs. | | |
| Alargado | | | ✓ | | |
| Envolvente | | | ✓ | | |
| Color del asiento | | | Blanco Brillante | | |
| | | | N.º de artículo | | |
| Material de la bisagra: | | | 0063320000 | 157€ | |
| Acero inoxidable |  |  | 0063390000 | 245€ | |
| Asiento de inodoro | | |  | | |
| Peso | 2,2 kg | | | | |
| Ctd. por palé | 126 pzs. | | | | |
| Envolvente | ✓ | | | | |
| Color del asiento | Blanco Brillante | | | | |
| | N.º de artículo | | | | |
| Material de la bisagra: | | | 0069810000 | 160€ | |
| Acero inoxidable |  |  | 0069890000 | 252€ | |

¹ Los asientos sin mecanismo de cierre amortiguado # 0066910000 y con cierre amortiguado # 0066990000 son adecuados para los inodoros Starck 2 WCs construidos antes de febrero 2012

| Inodoro | | | | | |
|------------------------------------------------------------------------|-------------------------|------|---------------------------------|------|--|
| | | | | | |
| Tipo de producto | Inodoro de pie | | Inodoro de pie para tanque bajo | | |
| Anchura x profundidad | 370 x 570 mm | | 370 x 630 mm | | |
| Peso | 32,0 kg | | 36,0 kg | | |
| Ctd. por palé | 12 pzs. | | 9 pzs. | | |
| Cerrado hasta pared | ✓ | | - | | |
| Tipo de desagüe | Fondo hondo | | Fondo hondo | | |
| Salida | Horizontal | | Horizontal | | |
| Para tanque bajo | - | | ✓ | | |
| Clase UWL | 1 | | 1 | | |
| Descarga completa | 4,5 l | | 4,5 l | | |
| Dimensiones de salida para codo conexión salida vertical | - | | 160 - 210 mm | | |
| Dimensiones de salida para surtido conexión opción vertical/horizontal | - | | 70 - 170 mm | | |
| Longitud ajustable | - | | ✓ | | |
| Incl. material de fijación | ✓ | | ✓ | | |
| | N.º de artículo | | N.º de artículo | | |
| Blanco Brillante | 2128090000 ¹ | 692€ | 2145090000 ¹ | 675€ | |

| Artículos necesarios | | | | | |
|---------------------------------|--------------|--|------------------------|------|--|
| | | | | | |
| Cisterna | | | | | |
| Anchura x profundidad | | | 370 x 145 mm | | |
| Ctd. por palé | | | 22 pzs. | | |
| Técnica de descarga | | | Doble descarga | | |
| Acabado de los pulsadores | | | Cromado | | |
| Tamaño de rosca entrada de agua | | | 3/8 pulgadas | | |
| Incl. mecanismo interior | | | ✓ | | |
| Pulsador incl. conexión oculta | | | ✓ | | |
| Posición de la toma de agua | | | Izquierda | | |
| Peso | | | 11,2 kg | | |
| | | | N.º de artículo | | |
| 6/3 l | Clase UWL: 2 | | 0933000005 | 452€ | |

| Artículos relacionados | | | | | |
|---------------------------|------------------------|------------|------------------------|------------|------|
| | | | | | |
| Asiento de inodoro | | | | | |
| Peso | 2,2 kg | | 2,2 kg | | |
| Ctd. por palé | 126 pzs. | | 126 pzs. | | |
| Envolvente | ✓ | | ✓ | | |
| Color del asiento | Blanco Brillante | | Blanco Brillante | | |
| | N.º de artículo | | N.º de artículo | | |
| Material de la bisagra: | | 0069810000 | 160€ | 0069810000 | 160€ |
| Acero inoxidable | | 0069890000 | 252€ | 0069890000 | 252€ |

| ▼ | | | |
|------------------------------|--|------------------------|-----|
| Codo conexión | | | |
| Peso | | 0,9 kg | |
| Diámetro desagüe | | Ø 90 mm | |
| Color | | Blanco | |
| | | N.º de artículo | |
| Salida Vertical | | 8990250000 | 98€ |
| Surtido conexión dual | | | |
| Peso | | 1,3 kg | |
| Diámetro de la salida | | 110 mm | |
| Longitud ajustable | | ✓ | |
| Incl. excéntrico | | ✓ | |
| | | N.º de artículo | |
| Salida Vertical / Horizontal | | 0014220000 | 98€ |

¹ Los asientos sin mecanismo de cierre amortiguado # 0066910000 y con cierre amortiguado # 0066990000 son adecuados para los inodoros Starck 2 WCs construidos antes de febrero 2012

Starck 2

Design by Philippe Starck

| Urinarios | | | | |
|-------------------------------------|------------------------|------------------------|------------|------|
| | | | | |
| Tipo de producto | Urinario | Urinario | | |
| Anchura x profundidad | 320 x 285 mm | 320 x 285 mm | | |
| Peso | 9,7 kg | 10,2 kg | | |
| Ctd. por palé | 20 pzs. | 20 pzs. | | |
| Salida | Horizontal | Horizontal | | |
| Salida oculta | ✓ | ✓ | | |
| Diámetro de la salida | 50 mm | 50 mm | | |
| Entrada oculta | ✓ | ✓ | | |
| Posición de la alimentación | Posterior | Posterior | | |
| Tipo de desagüe | Succión | Succión | | |
| Cantidad mínima de agua de lavado | 1 l | 1 l | | |
| Versión para tapa | - | ✓ | | |
| Incl. material de fijación | ✓ | ✓ | | |
| | N.º de artículo | N.º de artículo | | |
| Blanco Brillante | 0834320000 | 800€ | 0835320000 | 800€ |
| Artículos relacionados | | | | |
| | | | | |
| Tapa de urinario | | | | |
| Anchura x profundidad | | 267 x 320 mm | | |
| Peso | | 0,9 kg | | |
| Ctd. por palé | | 168 pzs. | | |
| Material de la bisagra | | Acero inoxidable | | |
| | | N.º de artículo | | |
| Blanco | | 0065910000 | | 188€ |
| set de entrada | | | | |
| Peso | 0,1 kg | 0,1 kg | | |
| Dimensiones de la conexión | 1/2" | 1/2" | | |
| Posición de la toma de agua | Posterior | Posterior | | |
| Apto para | Urinario | Urinario | | |
| | N.º de artículo | N.º de artículo | | |
| | 6958000000 | 45€ | 6958000000 | 45€ |
| Sifón | | | | |
| Anchura x profundidad | 180 x 120 mm | 180 x 120 mm | | |
| Diámetro | Ø 50 mm | Ø 50 mm | | |
| Peso | 0,4 kg | 0,4 kg | | |
| Volumen de succión mínimo | 1 l | 1 l | | |
| Volumen de succión máximo | 4 l | 4 l | | |
| Salida oculta | ✓ | ✓ | | |
| Salida | Horizontal | Horizontal | | |
| | N.º de artículo | N.º de artículo | | |
| 180 x 120 mm | 0051120000 | 39€ | 0051120000 | 39€ |
| Rejilla de urinario | | | | |
| Peso | 0,2 kg | 0,2 kg | | |
| Material | Acero inoxidable | Acero inoxidable | | |
| | N.º de artículo | N.º de artículo | | |
| | 0050411000 | 71€ | 0050411000 | 71€ |
| Goma de entrada alimentación | | | | |
| | N.º de artículo | N.º de artículo | | |
| Cromado | 43818000 | 26€ | 43818000 | 26€ |

Lavabos

| Tipo de producto | Lavabo | Lavabo | Lavabo | Lavabo |
|----------------------------|-----------------------------|------------------------|-------------------------|------------------------|
| Anchura x profundidad | 700 x 490 mm | 850 x 485 mm | 1050 x 485 mm | 500 x 360 mm |
| Peso | 19,2 kg | 20,9 kg | 26,2 kg | 14,1 kg |
| Ctd. por palé | 12 pzs. | 8 pzs. | 8 pzs. | 24 pzs. |
| Tipo de montaje | Suspendido | Suspendido | Suspendido | Suspendido |
| Tipo de material | Cerámica sanitaria | Cerámica sanitaria | Cerámica sanitaria | Cerámica sanitaria |
| Rebosadero | ✓ | ✓ | ✓ | ✓ |
| Plataforma para grifería | ✓ | ✓ | ✓ | ✓ |
| Parte inferior vitrificada | - | - | - | ✓ |
| Posición del seno | Centro | Centro | Centro | Centro |
| Posición del desagüe | Centro | Centro | Centro | Centro |
| Apto para muebles | ✓ | ✓ | ✓ | - |
| Incl. material de fijación | ✓ | ✓ | ✓ | ✓ |
| Color | Blanco Brillante | Blanco Brillante | Blanco Brillante | Blanco Brillante |
| | N.º de artículo | N.º de artículo | N.º de artículo | N.º de artículo |
| ● | 0304700000 ¹ | 475€ | 0304800000 ¹ | 616€ |
| | 0304100000 ^{1,1,2} | 836€ | 0300500000 | 175€ |

Artículos relacionados

| Semipedestal | | | | |
|-----------------------|-------------------------|------------------------|-------------------------|--------------------------|
| Anchura x profundidad | 170 x 315 mm | 170 x 315 mm | 170 x 315 mm | 165 x 275 mm |
| Peso | 8,1 kg | 8,1 kg | 8,1 kg | 5,8 kg |
| Ctd. por palé | 40 pzs. | 40 pzs. | 40 pzs. | 30 pzs. |
| Tipo de montaje | Suspendido | Suspendido | Suspendido | Montaje debajo de lavabo |
| | N.º de artículo | N.º de artículo | N.º de artículo | N.º de artículo |
| Blanco Brillante | 0865150000 ³ | 188€ | 0865150000 ³ | 188€ |
| | 0865150000 ³ | 188€ | 0865150000 ³ | 188€ |
| | 0865170000 ³ | 188€ | | |
| Fijación | | | | |
| Anchura x profundidad | 84 x 30 mm | 84 x 30 mm | 84 x 30 mm | 84 x 30 mm |
| Peso | 0,1 kg | 0,1 kg | 0,1 kg | 0,1 kg |
| Apto para | Semipedestal | Semipedestal | Semipedestal | Semipedestal |
| | N.º de artículo | N.º de artículo | N.º de artículo | N.º de artículo |
| | 0055030000 | 45€ | 0055030000 | 45€ |
| | 0055030000 | 45€ | 0055030000 | 45€ |
| | 0055030000 | 45€ | | |
| Pedestal | | | | |
| Anchura x profundidad | 150 x 210 mm | 150 x 210 mm | 150 x 210 mm | |
| Ctd. por palé | 36 pzs. | 36 pzs. | 36 pzs. | |
| Peso | 14,0 kg | 14,0 kg | 14,0 kg | |
| | N.º de artículo | N.º de artículo | N.º de artículo | |
| Blanco Brillante | 0865160000 | 149€ | 0865160000 | 149€ |
| | 0865160000 | 149€ | 0865160000 | 149€ |
| Válvula manual | | | | |
| Diámetro | Ø 63,5 mm | Ø 63,5 mm | Ø 63,5 mm | Ø 63,5 mm |
| Apto para | Lavabo con rebosadero | Lavabo con rebosadero | Lavabo con rebosadero | Lavabo con rebosadero |
| | N.º de modelo | N.º de modelo | N.º de modelo | N.º de modelo |
| | 005052 | Desde 101€ | 005052 | Desde 101€ |
| | 005052 | Desde 101€ | 005052 | Desde 101€ |
| | 005052 | Desde 101€ | | |

¹ En combinación con el mueble bajo lavabo se recomienda el sifón ahorrador de espacio #005076

² Para fijar los lavabos a partir de un tamaño de 1000 mm, se necesitan dos fijaciones con el número de artículo # 6951000000

³ fijación incl.

Starck 3

Design by Philippe Starck

| Lavabos | | | | | | | |
|----------------------------|------------------------|------|------------------------|------|------------------------|------|------------------------|
| | | | | | | | |
| Tipo de producto | Lavabo | | Lavabo | | Lavabo | | Lavabo Vital δ |
| Anchura x profundidad | 550 x 430 mm | | 600 x 450 mm | | 650 x 485 mm | | 600 x 545 mm |
| Peso | 14,9 kg | | 19,0 kg | | 21,5 kg | | 18,5 kg |
| Ctd. por palé | 18 pzs. | | 15 pzs. | | 15 pzs. | | 12 pzs. |
| Tipo de montaje | Suspendido | | Suspendido | | Suspendido | | Suspendido |
| Tipo de material | Cerámica sanitaria | | Cerámica sanitaria | | Cerámica sanitaria | | Cerámica sanitaria |
| Rebosadero | ✓ | | ✓ | | ✓ | | ✓ |
| Plataforma para grifería | ✓ | | ✓ | | ✓ | | ✓ |
| Parte inferior vitrificada | ✓ | | ✓ | | ✓ | | ✓ |
| Posición del seno | Centro | | Centro | | Centro | | Centro |
| Posición del desagüe | Centro | | Centro | | Centro | | Centro |
| Apto para muebles | - | | - | | - | | - |
| Incl. material de fijación | ✓ | | ✓ | | ✓ | | ✓ |
| Color | Blanco Brillante | | Blanco Brillante | | Blanco Brillante | | Blanco Brillante |
| | N.º de artículo | | N.º de artículo | | N.º de artículo | | N.º de artículo |
| | 0300550000 | 179€ | 0300600000 | 184€ | 0300650000 | 214€ | 0309600000 |
| | | | | | | | 476€ |

| Artículos relacionados | | | | | | | |
|------------------------|-------------------------|------------|-------------------------|------------|-------------------------|------------|-----------------------|
| | | | | | | | |
| Semipedestal | 170 x 315 mm | | 170 x 315 mm | | 170 x 315 mm | | |
| Anchura x profundidad | 170 x 315 mm | | 170 x 315 mm | | 170 x 315 mm | | |
| Peso | 8,1 kg | | 8,1 kg | | 8,1 kg | | |
| Ctd. por palé | 40 pzs. | | 40 pzs. | | 40 pzs. | | |
| Tipo de montaje | Suspendido | | Suspendido | | Suspendido | | |
| | N.º de artículo | | N.º de artículo | | N.º de artículo | | |
| Blanco Brillante | 0865150000 ¹ | 188€ | 0865150000 ¹ | 188€ | 0865150000 ¹ | 188€ | |
| Fijación | 84 x 30 mm | | 84 x 30 mm | | 84 x 30 mm | | |
| Anchura x profundidad | 84 x 30 mm | | 84 x 30 mm | | 84 x 30 mm | | |
| Peso | 0,1 kg | | 0,1 kg | | 0,1 kg | | |
| Apto para | Semipedestal | | Semipedestal | | Semipedestal | | |
| | N.º de artículo | | N.º de artículo | | N.º de artículo | | |
| | 0055030000 | 45€ | 0055030000 | 45€ | 0055030000 | 45€ | |
| | | | | | | | |
| Pedestal | 150 x 210 mm | | 150 x 210 mm | | 150 x 210 mm | | |
| Anchura x profundidad | 150 x 210 mm | | 150 x 210 mm | | 150 x 210 mm | | |
| Ctd. por palé | 36 pzs. | | 36 pzs. | | 36 pzs. | | |
| Peso | 14,0 kg | | 14,0 kg | | 14,0 kg | | |
| | N.º de artículo | | N.º de artículo | | N.º de artículo | | |
| Blanco Brillante | 0865160000 | 149€ | 0865160000 | 149€ | 0865160000 | 149€ | |
| Válvula manual | Ø 63,5 mm | | Ø 63,5 mm | | Ø 63,5 mm | | Ø 63,5 mm |
| Diámetro | Ø 63,5 mm | | Ø 63,5 mm | | Ø 63,5 mm | | Ø 63,5 mm |
| Apto para | Lavabo con rebosadero | | Lavabo con rebosadero | | Lavabo con rebosadero | | Lavabo con rebosadero |
| | N.º de modelo | | N.º de modelo | | N.º de modelo | | N.º de modelo |
| | 005052 | Desde 101€ | 005052 | Desde 101€ | 005052 | Desde 101€ | 005052 |
| | | | | | | | Desde 101€ |

¹ fijación incl.

| Lavabos | | | | | | | | |
|----------------------------|--------------------------------|------------|---------------------------|------|------------------------|------|-------------------------|------|
| | | | | | | | | |
| Tipo de producto | Lavabo Vital Δ | | Lavabo Vital Med Δ | | Lavamanos | | Lavamanos | |
| Anchura x profundidad | 700 x 545 mm | | 600 x 545 mm | | 450 x 320 mm | | 400 x 260 mm | |
| Peso | 20,9 kg | | 19,7 kg | | 9,4 kg | | 7,9 kg | |
| Ctd. por palé | 14 pzs. | | 12 pzs. | | 28 pzs. | | 35 pzs. | |
| Tipo de montaje | Suspendido | | Suspendido | | Suspendido | | Suspendido | |
| Tipo de material | Cerámica sanitaria | | Cerámica sanitaria | | Cerámica sanitaria | | Cerámica sanitaria | |
| Rebosadero | ✓ | | - | | ✓ | | ✓ | |
| Plataforma para grifería | ✓ | | ✓ | | ✓ | | ✓ | |
| Parte inferior vitrificada | ✓ | | ✓ | | ✓ | | ✓ | |
| Posición del seno | Centro | | Centro | | Centro | | Izquierda | |
| Posición del desagüe | Centro | | Centro | | Centro | | Centro | |
| Apto para muebles | - | | - | | - | | - | |
| Incl. material de fijación | ✓ | | ✓ | | ✓ | | ✓ | |
| Color | Blanco Brillante | | Blanco Brillante | | Blanco Brillante | | Blanco Brillante | |
| | N.º de artículo | | N.º de artículo | | N.º de artículo | | N.º de artículo | |
| ● | | | 0312600000 | 495€ | | | | |
| ● | | 0309700000 | 535€ | | 0750450000 | 131€ | | |
| | Orificio para grifería derecha | | | | | | 0751400000 ¹ | 126€ |


| Artículos relacionados | | | | | | | |
|----------------------------|-----------------------|------------|--|--|--------------------------|------------|-----------------------|
| | | | | | | | |
| Semipedestal | | | | | | | |
| Anchura x profundidad | | | | | 165 x 275 mm | | |
| Peso | | | | | 5,8 kg | | |
| Ctd. por palé | | | | | 30 pzs. | | |
| Tipo de montaje | | | | | Montaje debajo de lavabo | | |
| | | | | | N.º de artículo | | |
| Blanco Brillante | | | | | 0865170000 ² | 188€ | |
| Fijación | | | | | | | |
| Anchura x profundidad | | | | | 84 x 30 mm | | |
| Peso | | | | | 0,1 kg | | |
| Apto para | | | | | Semipedestal | | |
| | | | | | N.º de artículo | | |
| | | | | | 0055030000 | 45€ | |
| Válvula manual | | | | | | | |
| Diámetro | Ø 63,5 mm | | | | Ø 63,5 mm | | Ø 63,5 mm |
| Apto para | Lavabo con rebosadero | | | | Lavabo con rebosadero | | Lavabo con rebosadero |
| | N.º de modelo | | | | N.º de modelo | | N.º de modelo |
| | 005052 | Desde 101€ | | | 005052 | Desde 101€ | 005052 |
| | | | | | | | Desde 101€ |
| Sombrero de desagüe | | | | | | | |
| Diámetro | | | | | Ø 72 mm | | |
| Apto para | | | | | Lavabo sin rebosadero | | |
| | | | | | N.º de modelo | | |
| | | | | | 005038 | Desde 104€ | |



¹ Obligatorio en combinación con un sifón de botella

² fijación incl.


Starck 3

Design by Philippe Starck

| Lavabos | | | |
|----------------------------|-----------------------------------------------------------------------------------|------------|--|
| |  | | |
| Tipo de producto | Lavamanos | | |
| Anchura x profundidad | 500 x 260 mm | | |
| Peso | 8,0 kg | | |
| Ctd. por palé | 35 pzs. | | |
| Tipo de montaje | Suspendido | | |
| Tipo de material | Cerámica sanitaria | | |
| Rebosadero | ✓ | | |
| Plataforma para grifería | ✓ | | |
| Parte inferior vitrificada | ✓ | | |
| Posición del seno | Izquierda | | |
| Posición del desagüe | Centro | | |
| Apto para muebles | - | | |
| Incl. material de fijación | ✓ | | |
| Color | Blanco Brillante | | |
| | N.º de artículo | | |
| | 0751500000 | 152€ | |
| Artículos relacionados | | | |
| Válvula manual | | | |
| Diámetro | Ø 63,5 mm | | |
| Apto para | Lavabo con rebosadero | | |
| | N.º de modelo | | |
| | 005052 | Desde 101€ | |

| Lavabos | | | | |
|----------------------------|-----------------------------------------------------------------------------------|-----------------------------------------------------------------------------------|------|--|
| |  |  | | |
| Tipo de producto | Lavamanos rinconero | Vertedero | | |
| Anchura x profundidad | 430 x 380 mm | 480 x 425 mm | | |
| Peso | 6,1 kg | 17,4 kg | | |
| Ctd. por palé | 40 pzs. | 12 pzs. | | |
| Tipo de montaje | Suspendido | Suspendido | | |
| Tipo de material | Cerámica sanitaria | Cerámica sanitaria | | |
| Rebosadero | ✓ | - | | |
| Plataforma para grifería | ✓ | - | | |
| Parte inferior vitrificada | ✓ | ✓ | | |
| Posición del seno | Centro | Centro | | |
| Posición del desagüe | Centro | Centro | | |
| Apto para muebles | - | - | | |
| Incl. material de fijación | ✓ | ✓ | | |
| Color | Blanco Brillante | Blanco Brillante | | |
| | N.º de artículo | N.º de artículo | | |
| ☒ | | 0313480000 ¹ | 549€ | |
| ● | 0752440000 | 190€ | | |

| Artículos necesarios | | | | |
|-----------------------|------------------------|----|--|--|
| Fijación | | | | |
| Anchura x profundidad | 150 x 100 mm | | | |
| Peso | 0,2 kg | | | |
| Apto para | Lavamanos rinconero | | | |
| | N.º de artículo | | | |
| | 0050930000 | 5€ | | |

| Artículos relacionados | | | | |
|--------------------------------|-----------------------|-------------------------------------------------------------------------------------|------|--|
| Fijación | | | | |
| Anchura x profundidad | | 140 x 80 mm | | |
| Diámetro | | Ø 10 mm | | |
| Peso | | 0,2 kg | | |
| Apto para | | Vertedero | | |
| | | N.º de artículo | | |
| Color embellecedor: Cromado | | 0067121000 ¹ | 38€ | |
| Válvula manual | | | | |
| Diámetro | Ø 63,5 mm | | | |
| Apto para | Lavabo con rebosadero | | | |
| | N.º de modelo | | | |
| | 005052 | Desde 101€ | | |
| Rejilla abatible | |  | | |
| Peso | | 1,1 kg | | |
| Incl. material de fijación | | ✓ | | |
| | | N.º de artículo | | |
| | | 0050011000 ¹ | 129€ | |


¹ En caso de no pedir la rejilla abatible es necesario pedir las fijaciones #0067121000

Starck 3

Design by Philippe Starck

| Lavabos | | | | | | | | |
|------------------------------------------------|------------------------|------|------------------------|------|------------------------|------|------------------------|------|
| | | | | | | | | |
| Tipo de producto | Lavabo semi-empotrado | | Lavabo empotrado | | Lavabo empotrado | | Lavabo empotrado | |
| Anchura x profundidad | 550 x 460 mm | | 560 x 465 mm | | 430 x 430 mm | | 490 x 270 mm | |
| Peso | 14,5 kg | | 14,0 kg | | 7,4 kg | | 8,9 kg | |
| Ctd. por palé | 14 pzs. | | 18 pzs. | | 21 pzs. | | 21 pzs. | |
| Tipo de montaje | Empotrado desde arriba | | Empotrado desde arriba | | Empotrado desde abajo | | Empotrado desde abajo | |
| Tipo de material | Cerámica sanitaria | | Cerámica sanitaria | | Cerámica sanitaria | | Cerámica sanitaria | |
| Rebosadero | ✓ | | ✓ | | ✓ | | ✓ | |
| Plataforma para grifería | ✓ | | ✓ | | - | | ✓ | |
| Parte inferior vitrificada | ✓ | | - | | - | | - | |
| Pared posterior vitrificada | ✓ | | - | | - | | - | |
| Apto para muebles | ✓ | | ✓ | | ✓ | | ✓ | |
| Incl. fijación para lavabo empotrado en madera | ✓ | | - | | ✓ | | ✓ | |
| Color | Blanco Brillante | | Blanco Brillante | | Blanco Brillante | | Blanco Brillante | |
| | N.º de artículo | | N.º de artículo | | N.º de artículo | | N.º de artículo | |
| ☒ | | | | | 0305430000 | 328€ | | |
| ● | 0310550000 | 263€ | 0302560000 | 236€ | | | 0302490000 | 246€ |

| Artículos relacionados | | | | | | | | |
|------------------------|-----------------------|--|-----------------------|--|------------------------|--|------------------------|--|
| Fijación | | | | | | | | |
| Anchura x profundidad | | | | | 10 x 40 mm | | 10 x 40 mm | |
| Peso | | | | | 0,2 kg | | 0,2 kg | |
| Tipo de montaje | | | | | En encimeras minerales | | En encimeras minerales | |
| Apto para | | | | | Lavabo empotrado | | Lavabo empotrado | |
| | | | | | N.º de artículo | | N.º de artículo | |
| | | | | | 0050280000 | | 25€ | |
| | | | | | 0050280000 | | 25€ | |
| Válvula manual | | | | | | | | |
| Diámetro | Ø 63,5 mm | | Ø 63,5 mm | | Ø 63,5 mm | | Ø 63,5 mm | |
| Apto para | Lavabo con rebosadero | | Lavabo con rebosadero | | Lavabo con rebosadero | | Lavabo con rebosadero | |
| | N.º de modelo | | N.º de modelo | | N.º de modelo | | N.º de modelo | |
| | 005052 | | Desde 101€ | | 005052 | | Desde 101€ | |
| | 005052 | | Desde 101€ | | 005052 | | Desde 101€ | |
| | 005052 | | Desde 101€ | | 005052 | | Desde 101€ | |

| Lavabos | | | |
|------------------------------------------------|-----------------------------------------------------------------------------------|------|--|
| |  | | |
| Tipo de producto | Lavabo empotrado | | |
| Anchura x profundidad | 490 x 365 mm | | |
| Peso | 8,1 kg | | |
| Ctd. por palé | 21 pzs. | | |
| Tipo de montaje | Empotrado desde abajo | | |
| Tipo de material | Cerámica sanitaria | | |
| Rebosadero | ✓ | | |
| Plataforma para grifería | - | | |
| Parte inferior vitrificada | - | | |
| Apto para muebles | ✓ | | |
| Incl. fijación para lavabo empotrado en madera | ✓ | | |
| Color | Blanco Brillante | | |
| | N.º de artículo | | |
| ☒ | 0305490000 | 280€ | |

| Artículos relacionados | | | |
|------------------------|------------------------|------------|--|
| Fijación | | | |
| Anchura x profundidad | 10 x 40 mm | | |
| Peso | 0,2 kg | | |
| Tipo de montaje | En encimeras minerales | | |
| Apto para | Lavabo empotrado | | |
| | N.º de artículo | | |
| | 0050280000 | 25€ | |
| Válvula manual | | | |
| Diámetro | Ø 63,5 mm | | |
| Apto para | Lavabo con rebosadero | | |
| | N.º de modelo | | |
| | 005052 | Desde 101€ | |

Starck 3

Design by Philippe Starck

| Bidés | | | | | | |
|----------------------------|------------------------|------|------------------------|------|------------------------|------|
| | | | | | | |
| Tipo de producto | Bidé suspendido | | Bidé suspendido | | Bidé de pie | |
| Anchura x profundidad | 355 x 540 mm | | 365 x 540 mm | | 370 x 560 mm | |
| Peso | 20,8 kg | | 21,0 kg | | 24,2 kg | |
| Ctd. por palé | 16 pzs. | | 16 pzs. | | 9 pzs. | |
| Rebosadero | ✓ | | ✓ | | ✓ | |
| Plataforma para grifería | ✓ | | ✓ | | ✓ | |
| Incl. material de fijación | - | | ✓ | | ✓ | |
| Fijación oculta | - | | ✓ | | - | |
| Color | Blanco Brillante | | Blanco Brillante | | Blanco Brillante | |
| | N.º de artículo | | N.º de artículo | | N.º de artículo | |
| ● | 2230150000 | 316€ | 2280150000 | 365€ | 2230100000 | 267€ |

| Artículos relacionados | | | | | | |
|--------------------------------|-----------------------------------|-----|-----------------------------------|-----|-------------------------------|-----|
| Fijación | | | | | | |
| Anchura x profundidad | 345 x 120 mm | | 345 x 120 mm | | | |
| Diámetro | Ø 12 mm | | Ø 12 mm | | | |
| Peso | 0,7 kg | | 0,7 kg | | | |
| Apto para | Bidé suspendido / Inodoro suspen- | | Bidé suspendido / Inodoro suspen- | | | |
| | dido | | dido | | | |
| | N.º de artículo | | N.º de artículo | | | |
| Color embellecedor: | 0065000000 | 19€ | 0065000000 | 19€ | | |
| Blanco | | | | | | |
| Color embellecedor: | 0065001000 | 19€ | 0065001000 | 19€ | | |
| Cromado | | | | | | |
| Sifón | | | | | | |
| Peso | 0,3 kg | | 0,3 kg | | 0,3 kg | |
| Dimensiones de la conexión | 1 1/4 pulgada | | 1 1/4 pulgada | | 1 1/4 pulgada | |
| Incl. tubo de desagüe alargado | ✓ | | ✓ | | ✓ | |
| Apto para | Bidé de pie / Bidé suspendido | | Bidé de pie / Bidé suspendido | | Bidé de pie / Bidé suspendido | |
| | N.º de artículo | | N.º de artículo | | N.º de artículo | |
| Cromado | 0050270000 | 48€ | 0050270000 | 48€ | 0050270000 | 48€ |

| Inodoro | | | | | | | | |
|----------------------------|------------------------|------|------------------------|------|------------------------|------|------------------------|------|
| | | | | | | | | |
| Tipo de producto | Inodoro suspendido | | Inodoro suspendido | | Inodoro suspendido | | Inodoro suspendido | |
| Anchura x profundidad | 365 x 540 mm | | 365 x 540 mm | | 365 x 540 mm | | 365 x 620 mm | |
| Peso | 26,5 kg | | 27,0 kg | | 27,0 kg | | 29,0 kg | |
| Ctd. por palé | 16 pzs. | | 16 pzs. | | 16 pzs. | | 12 pzs. | |
| Rimless | - | | ✓ | | - | | - | |
| Tipo de desagüe | Fondo hondo | | Fondo hondo | | Fondo hondo | | Fondo hondo | |
| Clase UWL | 1 | | 1 | | 1 | | 2 | |
| Descarga completa | 4,5 l | | 4,5 l | | 4,5 l | | 6 l | |
| Distancia entre fijaciones | 180 mm | | 180 mm | | 180 mm | | 180 mm | |
| Fijación oculta | - | | ✓ | | ✓ | | ✓ | |
| Color | Blanco Brillante | | Blanco Brillante | | Blanco Brillante | | Blanco Brillante | |
| | N.º de artículo | | N.º de artículo | | N.º de artículo | | N.º de artículo | |
| | 2200090000 | 367€ | 2527090000 | 589€ | 2225090000 | 428€ | 2226090000 | 520€ |
| HyG | 2200092000 | 438€ | 2527092000 | 660€ | 2225092000 | 499€ | 2226092000 | 591€ |

| Artículos relacionados | | | | | | | | |
|------------------------------|--------------------------------------|-----|--------------------------------------|-----|--------------------------------------|-----|--------------------------------------|-----|
| Fijación | | | | | | | | |
| Anchura x profundidad | 345 x 120 mm | | 345 x 120 mm | | 345 x 120 mm | | 345 x 120 mm | |
| Diámetro | Ø 12 mm | | Ø 12 mm | | Ø 12 mm | | Ø 12 mm | |
| Peso | 0,7 kg | | 0,7 kg | | 0,7 kg | | 0,7 kg | |
| Apto para | Bidé suspendido / Inodoro suspendido | | Bidé suspendido / Inodoro suspendido | | Bidé suspendido / Inodoro suspendido | | Bidé suspendido / Inodoro suspendido | |
| | N.º de artículo | | N.º de artículo | | N.º de artículo | | N.º de artículo | |
| Color embellecedor: Blanco | 0065000000 | 19€ | 0065000000 | 19€ | 0065000000 | 19€ | 0065000000 | 19€ |
| Color embellecedor: Cromado | 0065001000 | 19€ | 0065001000 | 19€ | 0065001000 | 19€ | 0065001000 | 19€ |
| Set de insonorización | | | | | | | | |
| Peso | 0,2 kg | | 0,2 kg | | 0,2 kg | | 0,2 kg | |
| Apto para | Inodoro suspendido | | Inodoro suspendido | | Inodoro suspendido | | Inodoro suspendido | |
| | N.º de artículo | | N.º de artículo | | N.º de artículo | | N.º de artículo | |
| | 0050900000 | 39€ | 0050900000 | 39€ | 0050900000 | 39€ | 0050900000 | 39€ |

| | | | | | | | | |
|------------------------------------------|--|--|--|--|--|--|------------------------|------|
| Asiento de inodoro | | | | | | | | |
| Peso | | | | | | | | |
| Ctd. por palé | | | | | | | 2,0 kg | |
| Alargado | | | | | | | 140 pzs. | |
| Envolverte | | | | | | | ✓ | |
| Color del asiento | | | | | | | Blanco Brillante | |
| | | | | | | | N.º de artículo | |
| Material de la bisagra: Acero inoxidable | | | | | | | 0063320000 | 157€ |
| | | | | | | | 0063390000 | 245€ |

| | | | | | | | | |
|------------------------------------------|------------------------|--|------------------------|------|------------------------|------|------------|------|
| Asiento de inodoro | | | | | | | | |
| Peso | 2,2 kg | | 2,2 kg | | 2,2 kg | | | |
| Ctd. por palé | 126 pzs. | | 126 pzs. | | 126 pzs. | | | |
| Envolverte | ✓ | | ✓ | | ✓ | | | |
| Color del asiento | Blanco Brillante | | Blanco Brillante | | Blanco Brillante | | | |
| | N.º de artículo | | N.º de artículo | | N.º de artículo | | | |
| Material de la bisagra: Acero inoxidable | | | 0063810000 | 162€ | 0063810000 | 162€ | 0063810000 | 162€ |
| | | | 0063890000 | 219€ | 0063890000 | 219€ | 0063890000 | 219€ |

Starck 3

Design by Philippe Starck

| | ▼ | | ▼ | | ▼ | | ▼ | |
|---------------------------------------------|------------------------|------|------------------------|------|------------------------|------|---|--|
| Asiento de inodoro | | | | | | | | |
| Peso | 3,3 kg | | 3,3 kg | | 3,3 kg | | | |
| Ctd. por palé | 90 pzs. | | 90 pzs. | | 90 pzs. | | | |
| Modelo apto movilidad reducida | ✓ | | ✓ | | ✓ | | | |
| Bisagra - eje | ✓ | | ✓ | | ✓ | | | |
| Tope angular | ✓ | | ✓ | | ✓ | | | |
| Envolvente | ✓ | | ✓ | | ✓ | | | |
| Color del asiento | Blanco Brillante | | Blanco Brillante | | Blanco Brillante | | | |
| | N.º de artículo | | N.º de artículo | | N.º de artículo | | | |
| Material de la bisagra: Acero inoxidable | 0062410000 | 227€ | 0062410000 | 227€ | 0062410000 | 227€ | | |
| Asiento-aro para inodoro | | | | | | | | |
| Peso | 1,8 kg | | 1,8 kg | | 1,8 kg | | | |
| Ctd. por palé | 90 pzs. | | 90 pzs. | | 90 pzs. | | | |
| Bisagra - eje | ✓ | | ✓ | | ✓ | | | |
| Tope angular | ✓ | | ✓ | | ✓ | | | |
| Color del asiento | Blanco Brillante | | Blanco Brillante | | Blanco Brillante | | | |
| | N.º de artículo | | N.º de artículo | | N.º de artículo | | | |
| Material de la bisagra: Acero inoxidable | 0062610000 | 175€ | 0062610000 | 175€ | 0062610000 | 175€ | | |

| Inodoro | | | | | | | | |
|----------------------------|------------------------|------|----------------------------|------|----------------------------|------|----------------------------|------|
| | | | | | | | | |
| Tipo de producto | Inodoro suspendido | | Inodoro suspendido Compact | | Inodoro suspendido Compact | | Inodoro suspendido Comfort | |
| Anchura x profundidad | 365 x 540 mm | | 365 x 480 mm | | 375 x 485 mm | | 365 x 545 mm | |
| Altura confort | - | | - | | - | | 50 mm | |
| Peso | 23,1 kg | | 21,5 kg | | 24,0 kg | | 27,0 kg | |
| Ctd. por palé | 16 pzs. | | 16 pzs. | | 16 pzs. | | 12 pzs. | |
| Tipo de desagüe | Fondo plano | | Fondo hondo | | Fondo hondo | | Fondo hondo | |
| Compacto | - | | ✓ | | ✓ | | - | |
| Clase UWL | 2 | | 1 | | 1 | | 2 | |
| Descarga completa | 6 l | | 4,5 l | | 4,5 l | | 6 l | |
| Distancia entre fijaciones | 180 mm | | 180 mm | | 180 mm | | 180 mm | |
| Fijación oculta | - | | - | | ✓ | | - | |
| Color | Blanco Brillante | | Blanco Brillante | | Blanco Brillante | | Blanco Brillante | |
| | N.º de artículo | | N.º de artículo | | N.º de artículo | | N.º de artículo | |
| | 2201090000 | 479€ | 2202090000 | 417€ | 2227090000 | 530€ | 2215090000 ¹ | 760€ |
| HyG | 2201092000 | 550€ | 2202092000 | 488€ | 2227092000 | 601€ | 2215092000 ¹ | 831€ |

| Artículos relacionados | | | | | | | | |
|------------------------------------------|--------------------------------------|------------|--------------------------------------|------------|--------------------------------------|------------|--------------------------------------|------------|
| Fijación | | | | | | | | |
| Anchura x profundidad | 345 x 120 mm | | 345 x 120 mm | | 345 x 120 mm | | 345 x 120 mm | |
| Diámetro | Ø 12 mm | | Ø 12 mm | | Ø 12 mm | | Ø 12 mm | |
| Peso | 0,7 kg | | 0,7 kg | | 0,7 kg | | 0,7 kg | |
| Apto para | Bidé suspendido / Inodoro suspendido | | Bidé suspendido / Inodoro suspendido | | Bidé suspendido / Inodoro suspendido | | Bidé suspendido / Inodoro suspendido | |
| | N.º de artículo | | N.º de artículo | | N.º de artículo | | N.º de artículo | |
| Color embellecedor: Blanco | 0065000000 | 19€ | 0065000000 | 19€ | 0065000000 | 19€ | 0065000000 | 19€ |
| Color embellecedor: Cromado | 0065001000 | 19€ | 0065001000 | 19€ | 0065001000 | 19€ | 0065001000 | 19€ |
| Set de insonorización | | | | | | | | |
| Peso | 0,2 kg | | 0,2 kg | | 0,2 kg | | 0,2 kg | |
| Apto para | Inodoro suspendido | | Inodoro suspendido | | Inodoro suspendido | | Inodoro suspendido | |
| | N.º de artículo | | N.º de artículo | | N.º de artículo | | N.º de artículo | |
| | 0050900000 | 39€ | 0050900000 | 39€ | 0050900000 | 39€ | 0050900000 | 39€ |
| Asiento de inodoro | | | | | | | | |
| | | | | | | | | |
| Peso | 2,2 kg | | 2,2 kg | | 2,2 kg | | 2,2 kg | |
| Ctd. por palé | 126 pzs. | | 126 pzs. | | 126 pzs. | | 126 pzs. | |
| Envolvente | ✓ | | ✓ | | ✓ | | ✓ | |
| Color del asiento | Blanco Brillante | | Blanco Brillante | | Blanco Brillante | | Blanco Brillante | |
| | N.º de artículo | | N.º de artículo | | N.º de artículo | | N.º de artículo | |
| Material de la bisagra: Acero inoxidable | 0063810000 | 162€ | 0063810000 | 162€ | 0063810000 | 162€ | 0063810000 | 162€ |
| | | 0063890000 | | 0063890000 | | 0063890000 | | 0063890000 |
| | | 219€ | | 219€ | | 219€ | | 219€ |
| Asiento de inodoro | | | | | | | | |
| | | | | | | | | |
| Peso | 3,3 kg | | 3,3 kg | | 3,3 kg | | 3,3 kg | |
| Ctd. por palé | 90 pzs. | | 90 pzs. | | 90 pzs. | | 90 pzs. | |
| Modelo apto movilidad reducida | ✓ | | ✓ | | ✓ | | ✓ | |
| Bisagra - eje | ✓ | | ✓ | | ✓ | | ✓ | |
| Tope angular | ✓ | | ✓ | | ✓ | | ✓ | |
| Envolvente | ✓ | | ✓ | | ✓ | | ✓ | |
| Color del asiento | Blanco Brillante | | Blanco Brillante | | Blanco Brillante | | Blanco Brillante | |
| | N.º de artículo | | N.º de artículo | | N.º de artículo | | N.º de artículo | |
| Material de la bisagra: Acero inoxidable | 0062410000 | 227€ | 0062410000 | 227€ | 0062410000 | 227€ | 0062410000 | 227€ |

Starck 3

Design by Philippe Starck

Cerámica de baño

| | ▼ | | ▼ | | ▼ | | ▼ | |
|---------------------------------------------|------------------------|------|------------------------|------|------------------------|------|------------------------|------|
| | | | | | | | | |
| Asiento-aro para inodoro | | | | | | | | |
| Peso | 1,8 kg | | 1,8 kg | | 1,8 kg | | 1,8 kg | |
| Ctd. por palé | 90 pzs. | | 90 pzs. | | 90 pzs. | | 90 pzs. | |
| Bisagra - eje | ✓ | | ✓ | | ✓ | | ✓ | |
| Tope angular | ✓ | | ✓ | | ✓ | | ✓ | |
| Color del asiento | Blanco Brillante | | Blanco Brillante | | Blanco Brillante | | Blanco Brillante | |
| | N.º de artículo | | N.º de artículo | | N.º de artículo | | N.º de artículo | |
| Material de la bisagra: Acero inoxidable | 0062610000 | 175€ | 0062610000 | 175€ | 0062610000 | 175€ | 0062610000 | 175€ |

¹ No se recomienda para bastidores con extracción de olores

| Inodoro | | | | |
|------------------------------------------|--------------------------------------|------------|--------------------------------------|------|
| | | | | |
| Tipo de producto | Inodoro suspendido | | Inodoro suspendido Vital Δ | |
| Anchura x profundidad | 365 x 545 mm | | 370 x 700 mm | |
| Peso | 26,5 kg | | 33,0 kg | |
| Ctd. por palé | 16 pzs. | | 9 pzs. | |
| Tipo de desagüe | Fondo hondo | | Fondo hondo | |
| Modelo apto movilidad reducida | - | | ✓ | |
| Clase UWL | 2 | | 2 | |
| Descarga completa | 6 l | | 6 l | |
| Distancia entre fijaciones | 230 mm | | 180 mm | |
| Color | Blanco Brillante | | Blanco Brillante | |
| | N.º de artículo | | N.º de artículo | |
| | 2206090000 | 413€ | 2203090000 | 742€ |
| HyG | 2206092000 | 484€ | 2203092000 | 813€ |
| Artículos relacionados | | | | |
| Fijación | | | | |
| Anchura x profundidad | 345 x 120 mm | | 345 x 120 mm | |
| Diámetro | Ø 12 mm | | Ø 12 mm | |
| Peso | 0,7 kg | | 0,7 kg | |
| Apto para | Bidé suspendido / Inodoro suspendido | | Bidé suspendido / Inodoro suspendido | |
| | N.º de artículo | | N.º de artículo | |
| Color embellecedor: Blanco | 0065000000 | 19€ | 0065000000 | 19€ |
| Color embellecedor: Cromado | 0065001000 | 19€ | 0065001000 | 19€ |
| Set de insonorización | | | | |
| Peso | 0,2 kg | | 0,2 kg | |
| Apto para | Inodoro suspendido | | Inodoro suspendido | |
| | N.º de artículo | | N.º de artículo | |
| | 0050900000 | 39€ | 0050900000 | 39€ |
| Asiento de inodoro | | | | |
| Peso | 2,2 kg | | | |
| Ctd. por palé | 126 pzs. | | | |
| Envolvente | ✓ | | | |
| Color del asiento | Blanco Brillante | | | |
| | N.º de artículo | | | |
| Material de la bisagra: | | 0063810000 | 162€ | |
| Acero inoxidable | | 0063890000 | 219€ | |
| Asiento de inodoro | | | | |
| Peso | 3,3 kg | | 3,3 kg | |
| Ctd. por palé | 90 pzs. | | 90 pzs. | |
| Modelo apto movilidad reducida | ✓ | | ✓ | |
| Bisagra - eje | ✓ | | ✓ | |
| Tope angular | ✓ | | ✓ | |
| Envolvente | ✓ | | ✓ | |
| Color del asiento | Blanco Brillante | | Blanco Brillante | |
| | N.º de artículo | | N.º de artículo | |
| Material de la bisagra: Acero inoxidable | 0062410000 | 227€ | 0062410000 | 227€ |

Starck 3

Design by Philippe Starck









Cerámica de baño

| | ▼ | ▼ | ▼ | ▼ |
|---------------------------------------------|-----------------------------------------------------------------------------------|-----------------------------------------------------------------------------------|------------------------|------|
| Asiento-aro para inodoro |  |  | | |
| Peso | 1,8 kg | 1,8 kg | | |
| Ctd. por palé | 90 pzs. | 90 pzs. | | |
| Bisagra - eje | ✓ | ✓ | | |
| Tope angular | ✓ | ✓ | | |
| Color del asiento | Blanco Brillante | | | |
| | N.º de artículo | | N.º de artículo | |
| Material de la bisagra: Acero inoxidable | 0062610000 | 175€ | 0062610000 | 175€ |

| Inodoro | | | | | | | | |
|------------------------------------------------------------------------|------------------------|------|---------------------------------|------|---------------------------------|------|---------------------------------|------|
| | | | | | | | | |
| Tipo de producto | Inodoro de pie | | Inodoro de pie para tanque bajo | | Inodoro de pie para tanque bajo | | Inodoro de pie para tanque bajo | |
| Anchura x profundidad | 360 x 560 mm | | 370 x 655 mm | | 370 x 655 mm | | 370 x 660 mm | |
| Peso | 26,8 kg | | 31,2 kg | | 29,0 kg | | 31,3 kg | |
| Ctd. por palé | 9 pzs. | | 9 pzs. | | 9 pzs. | | 9 pzs. | |
| Tipo de desagüe | Fondo hondo | | Fondo hondo | | Fondo hondo | | Fondo hondo | |
| Salida | Horizontal | | Vertical | | Horizontal | | Horizontal | |
| Para tanque bajo | - | | ✓ | | ✓ | | ✓ | |
| Clase UWL | 2 | | 2 | | 2 | | 2 | |
| Descarga completa | 6 l | | 6 l | | 6 l | | 6 l | |
| Para alimentación variable | ✓ | | - | | - | | - | |
| Dimensiones de salida para codo conexión salida vertical | - | | - | | - | | 180 - 260 mm | |
| Dimensiones de salida para surtido conexión opción vertical/horizontal | - | | - | | - | | 70 - 210 mm | |
| Longitud ajustable | - | | - | | - | | ✓ | |
| Incl. material de fijación | ✓ | | ✓ | | ✓ | | ✓ | |
| Color | Blanco Brillante | | Blanco Brillante | | Blanco Brillante | | Blanco Brillante | |
| | N.º de artículo | | N.º de artículo | | N.º de artículo | | N.º de artículo | |
| | 0124090000 | 268€ | 0126010000 | 332€ | 0126090000 | 322€ | 0128090000 | 459€ |
| HyG | 0124092000 | 339€ | 0126012000 | 403€ | 0126092000 | 393€ | 0128092000 | 530€ |
| Artículos necesarios | | | | | | | | |
| | | | | | | | | |

| Cisterna | | | | | | | | |
|--------------------------------------------|---------|--------------|-------------------------|------------------------|-------------------------|------|-------------------------|------|
| Anchura x profundidad | | | 390 x 180 mm | 390 x 180 mm | 390 x 180 mm | | | |
| Ctd. por palé | | | 27 pzs. | 27 pzs. | 27 pzs. | | | |
| Técnica de descarga | | | Doble descarga | Doble descarga | Doble descarga | | | |
| Acabado de los pulsadores | | | Cromado | Cromado | Cromado | | | |
| Tamaño de rosca entrada de agua | | | 3/8 pulgadas | 3/8 pulgadas | 3/8 pulgadas | | | |
| Incl. mecanismo interior | | | ✓ | ✓ | ✓ | | | |
| Pulsador incl. | | | ✓ | ✓ | ✓ | | | |
| conexión oculta | | | ✓ | ✓ | ✓ | | | |
| Posición de la toma de agua | | | inferior izq. | inferior izq. | inferior izq. | | | |
| | | | N.º de artículo | N.º de artículo | N.º de artículo | | | |
| 14,0 kg | 6/3 l | Clase UWL: 2 | 0920100005 | 316€ | 0920100005 | 316€ | 0920100005 | 316€ |
| 14,6 kg | 4,5/3 l | Clase UWL: 1 | 0920100085 | 316€ | 0920100085 | 316€ | 0920100085 | 316€ |
| Cisterna | | | | | | | | |
| Anchura x profundidad | | | 390 x 180 mm | 390 x 180 mm | 390 x 180 mm | | | |
| Ctd. por palé | | | 27 pzs. | 27 pzs. | 27 pzs. | | | |
| Técnica de descarga | | | Doble descarga | Doble descarga | Doble descarga | | | |
| Acabado de los pulsadores | | | Cromado | Cromado | Cromado | | | |
| Tamaño de rosca entrada de agua | | | 3/8 pulgadas | 3/8 pulgadas | 3/8 pulgadas | | | |
| Incl. mecanismo interior | | | ✓ | ✓ | ✓ | | | |
| Pulsador incl. | | | ✓ | ✓ | ✓ | | | |
| Posición de la toma de agua | | | derecha / Izquierda | derecha / Izquierda | derecha / Izquierda | | | |
| | | | N.º de artículo | N.º de artículo | N.º de artículo | | | |
| 13,0 kg | 6/3 l | Clase UWL: 2 | 0920000005 | 316€ | 0920000005 | 316€ | 0920000005 | 316€ |
| 14,0 kg | 4,5/3 l | Clase UWL: 1 | 0920000085 | 316€ | 0920000085 | 316€ | 0920000085 | 316€ |
| Cambio a surtido conexión posterior | | | | | | | | |
| Peso | | | 0,2 kg | 0,2 kg | 0,2 kg | | | |
| Posición de la toma de agua | | | Centro | Centro | Centro | | | |
| | | | N.º de artículo | N.º de artículo | N.º de artículo | | | |
| Cromado | | | 0075081000 ¹ | 38€ | 0075081000 ¹ | 38€ | 0075081000 ¹ | 38€ |
| | | | 0076240000 ² | 37€ | 0076240000 ² | 37€ | 0076240000 ² | 37€ |

| Artículos relacionados | | | | | | | | |
|-------------------------------|--|--|------------------------|------------------------|------------------------|------|------------|------|
| Asiento de inodoro | | | | | | | | |
| Peso | | | 2,2 kg | 2,2 kg | 2,2 kg | | | |
| Ctd. por palé | | | 126 pzs. | 126 pzs. | 126 pzs. | | | |
| Envolvente | | | ✓ | ✓ | ✓ | | | |
| Color del asiento | | | Blanco Brillante | Blanco Brillante | Blanco Brillante | | | |
| | | | N.º de artículo | N.º de artículo | N.º de artículo | | | |
| Material de la bisagra: | | | 0063810000 | 162€ | 0063810000 | 162€ | 0063810000 | 162€ |
| Acero inoxidable | | | 0063890000 | 219€ | 0063890000 | 219€ | 0063890000 | 219€ |



| | ▼ | | ▼ | | ▼ | | ▼ | |
|---------------------------------------------|-----------------------------------------------------------------------------------|------|-----------------------------------------------------------------------------------|------|------------------------------------------------------------------------------------|------|-------------------------------------------------------------------------------------|------|
| Asiento de inodoro |  | |  | |  | |  | |
| Peso | 3,3 kg | | 3,3 kg | | 3,3 kg | | 3,3 kg | |
| Ctd. por palé | 90 pzs. | | 90 pzs. | | 90 pzs. | | 90 pzs. | |
| Modelo apto movilidad reducida | ✓ | | ✓ | | ✓ | | ✓ | |
| Bisagra - eje | ✓ | | ✓ | | ✓ | | ✓ | |
| Tope angular | ✓ | | ✓ | | ✓ | | ✓ | |
| Envolvente | ✓ | | ✓ | | ✓ | | ✓ | |
| Color del asiento | Blanco Brillante | | Blanco Brillante | | Blanco Brillante | | Blanco Brillante | |
| | N.º de artículo | | N.º de artículo | | N.º de artículo | | N.º de artículo | |
| Material de la bisagra: Acero inoxidable | 0062410000 | 227€ | 0062410000 | 227€ | 0062410000 | 227€ | 0062410000 | 227€ |
| Asiento-aro para inodoro |  | |  | |  | |  | |
| Peso | 1,8 kg | | 1,8 kg | | 1,8 kg | | 1,8 kg | |
| Ctd. por palé | 90 pzs. | | 90 pzs. | | 90 pzs. | | 90 pzs. | |
| Bisagra - eje | ✓ | | ✓ | | ✓ | | ✓ | |
| Tope angular | ✓ | | ✓ | | ✓ | | ✓ | |
| Color del asiento | Blanco Brillante | | Blanco Brillante | | Blanco Brillante | | Blanco Brillante | |
| | N.º de artículo | | N.º de artículo | | N.º de artículo | | N.º de artículo | |
| Material de la bisagra: Acero inoxidable | 0062610000 | 175€ | 0062610000 | 175€ | 0062610000 | 175€ | 0062610000 | 175€ |
| Codo conexión | | | | | | | | |
| Peso | | | | | | | 0,6 kg | |
| Color | | | | | | | Blanco | |
| | | | | | | | N.º de artículo | |
| Salida Vertical | | | | | | | 0014150000 | |
| | | | | | | | 8990250000 | |
| | | | | | | | 48€ | |
| | | | | | | | 98€ | |
| Surtido conexión dual | | | | | | | | |
| Peso | | | | | | | 1,3 kg | |
| Diámetro de la salida | | | | | | | 110 mm | |
| Longitud ajustable | | | | | | | ✓ | |
| Incl. excéntrico | | | | | | | ✓ | |
| | | | | | | | N.º de artículo | |
| Salida Vertical / Horizontal | | | | | | | 0014220000 | |
| | | | | | | | 98€ | |

¹ Solo es necesario para el cambio de alimentación lateral a posterior






² Solo es necesario para el cambio de alimentación inferior izquierda a posterior

Starck 3

Design by Philippe Starck

| Inodoro | | | | |
|------------------------------------------------------------------------|-----------------------------------------------------------------------------------|-----------------------------------------------------------------------------------|------|---|
| |  |  | | |
| Tipo de producto | Inodoro de pie para tanque bajo | Inodoro de pie para tanque bajo Big Toilet | | |
| Anchura x profundidad | 370 x 660 mm | 435 x 735 mm | | |
| Peso | 31,4 kg | 40,3 kg | | |
| Ctd. por palé | 9 pzs. | 9 pzs. | | |
| Tipo de desagüe | Fondo hondo | Fondo hondo | | |
| Salida | Horizontal | Horizontal | | |
| Para tanque bajo | ✓ | ✓ | | |
| Clase UWL | 1 | 2 | | |
| Descarga completa | 4,5 l | 6 l | | |
| Dimensiones de salida para codo conexión salida vertical | 180 - 260 mm | 205 - 270 mm | | |
| Dimensiones de salida para surtido conexión opción vertical/horizontal | 70 - 210 mm | 70 - 220 mm | | |
| Longitud ajustable | ✓ | ✓ | | |
| Incl. material de fijación | ✓ | ✓ | | |
| Color | Blanco Brillante | | | |
| | N.º de artículo | N.º de artículo | | |
| | 0128090064 | 2104090000 | 535€ | |
| HyG | 0128092064 | 2104092000 | 606€ | |
| Artículos necesarios | | | | |
| | | | | |
| | ▼ | ▼ | ▼ | ▼ |


| | | | | ▼ | ▼ | ▼ | ▼ |
|--------------------------------------------|---------|--------------|------------|-------------------------|------------------------|------|---|
| | | | | | | | |
| Cisterna | | | | | | | |
| Anchura x profundidad | | | | 390 x 180 mm | 470 x 200 mm | | |
| Ctd. por palé | | | | 27 pzs. | 18 pzs. | | |
| Técnica de descarga | | | | Doble descarga | Doble descarga | | |
| Acabado de los pulsadores | | | | Cromado | Cromado | | |
| Tamaño de rosca entrada de agua | | | | 3/8 pulgadas | 3/8 pulgadas | | |
| Incl. mecanismo interior | | | | ✓ | ✓ | | |
| Pulsador incl. | | | | ✓ | ✓ | | |
| conexión oculta | | | | ✓ | ✓ | | |
| Posición de la toma de agua | | | | inferior izq. | inferior izq. | | |
| | | | | N.º de artículo | N.º de artículo | | |
| 14,0 kg | 6/3 l | Clase UWL: 2 | 0920100005 | 316€ | | | |
| 14,6 kg | 4,5/3 l | Clase UWL: 1 | 0920100085 | 316€ | | | |
| 19,0 kg | 6/3 l | Clase UWL: 2 | | | 0928100005 | 428€ | |
| | | | | | | | |
| Cisterna | | | | | | | |
| Anchura x profundidad | | | | 390 x 180 mm | | | |
| Ctd. por palé | | | | 27 pzs. | | | |
| Técnica de descarga | | | | Doble descarga | | | |
| Acabado de los pulsadores | | | | Cromado | | | |
| Tamaño de rosca entrada de agua | | | | 3/8 pulgadas | | | |
| Incl. mecanismo interior | | | | ✓ | | | |
| Pulsador incl. | | | | ✓ | | | |
| Posición de la toma de agua | | | | derecha / Izquierda | | | |
| | | | | N.º de artículo | | | |
| 13,0 kg | 6/3 l | Clase UWL: 2 | 0920000005 | 316€ | | | |
| 14,0 kg | 4,5/3 l | Clase UWL: 1 | 0920000085 | 316€ | | | |
| Cambio a surtido conexión posterior | | | | | | | |
| Peso | | | | 0,2 kg | | | |
| Posición de la toma de agua | | | | Centro | | | |
| | | | | N.º de artículo | | | |
| Cromado | | | | 0075081000 ¹ | 38€ | | |
| | | | | 0076240000 ² | 37€ | | |
| Artículos relacionados | | | | | | | |
| | | | | | | | |
| Asiento de inodoro | | | | | | | |
| Peso | | | | 2,2 kg | | | |
| Ctd. por palé | | | | 126 pzs. | | | |
| Envolvente | | | | ✓ | | | |
| Color del asiento | | | | Blanco Brillante | | | |
| | | | | N.º de artículo | | | |
| Material de la bisagra: | | | 0063810000 | 162€ | | | |
| Acero inoxidable | | | 0063890000 | 219€ | | | |

| | | ▼ | | ▼ | | ▼ | | ▼ | |
|---------------------------------|---------------------------------------------------------------------------------------------------------------------------------------------------------------------|------------------------------------------------------------------------------------|--|------------------------|--|------------|--|-----|--|
| Asiento de inodoro | |  | | | | | | | |
| Peso | | 3,0 kg | | | | | | | |
| Ctd. por palé | | 108 pzs. | | | | | | | |
| Alargado | | ✓ | | | | | | | |
| Envolvente | | ✓ | | | | | | | |
| Color del asiento | | Blanco Brillante | | | | | | | |
| | | N.º de artículo | | | | | | | |
| Material de la bisagra: | | 0067710000 | | 275€ | | | | | |
| Acero inoxidable |   | 0067790000 | | 285€ | | | | | |
| Asiento de inodoro | |  | | | | | | | |
| Peso | | 3,3 kg | | | | | | | |
| Ctd. por palé | | 90 pzs. | | | | | | | |
| Modelo apto movilidad reducida | | ✓ | | | | | | | |
| Bisagra - eje | | ✓ | | | | | | | |
| Tope angular | | ✓ | | | | | | | |
| Envolvente | | ✓ | | | | | | | |
| Color del asiento | | Blanco Brillante | | | | | | | |
| | | N.º de artículo | | | | | | | |
| Material de la bisagra: | | 0062410000 | | 227€ | | | | | |
| Acero inoxidable | | | | | | | | | |
| Asiento-aro para inodoro | |  | | | | | | | |
| Peso | | 1,8 kg | | | | | | | |
| Ctd. por palé | | 90 pzs. | | | | | | | |
| Bisagra - eje | | ✓ | | | | | | | |
| Tope angular | | ✓ | | | | | | | |
| Color del asiento | | Blanco Brillante | | | | | | | |
| | | N.º de artículo | | | | | | | |
| Material de la bisagra: | | 0062610000 | | 175€ | | | | | |
| Acero inoxidable | | | | | | | | | |
| Codo conexión | | | | | | | | | |
| Peso | | 0,6 kg | | 0,9 kg | | | | | |
| Diámetro desagüe | | - | | Ø 90 mm | | | | | |
| Color | | Blanco | | Blanco | | | | | |
| | | N.º de artículo | | N.º de artículo | | | | | |
| Salida Vertical | | 0014150000 | | 48€ | | 8990250000 | | 98€ | |
| | | 8990250000 | | 98€ | | | | | |
| Surtido conexión dual | | | | | | | | | |
| Peso | | 1,3 kg | | 1,3 kg | | | | | |
| Diámetro de la salida | | 110 mm | | 110 mm | | | | | |
| Longitud ajustable | | ✓ | | ✓ | | | | | |
| Incl. excéntrico | | ✓ | | ✓ | | | | | |
| | | N.º de artículo | | N.º de artículo | | | | | |
| Salida Vertical / Horizontal | | 0014220000 | | 98€ | | 0014220000 | | 98€ | |

¹ Solo es necesario para el cambio de alimentación lateral a posterior

² Solo es necesario para el cambio de alimentación inferior izquierda a posterior


| Sets de inodoro | | | | | | |
|-------------------------|-----------------------------------------------------------------------------------|------|-----------------------------------------------------------------------------------|------|------------------------------------------------------------------------------------|------|
| |  | |  | |  | |
| Tipo de producto | Set inodoro suspendido | | Set inodoro suspendido | | Set inodoro suspendido | |
| Dimensiones de embalaje | 401 x 450 x 565 mm | | 401 x 450 x 565 mm | | 400 x 450 x 565 mm | |
| Peso | 28,9 kg | | 29,4 kg | | 29,4 kg | |
| Ctd. por palé | 12 pzs. | | 12 pzs. | | 12 pzs. | |
| | N.º de artículo | | N.º de artículo | | N.º de artículo | |
| Wondergliss: No | 42000900A1 | 586€ | 42250900A1 | 647€ | 45270900A1 | 808€ |
| Wondergliss: Sí | | | | | 45270900A11 | 894€ |

| Set de artículos | | | | | | |
|------------------------------------------|-------------------------------------------------------------------------------------|------------|-------------------------------------------------------------------------------------|------------|--------------------------------------------------------------------------------------|------------|
| |  | |  | |  | |
| Inodoro suspendido | Inodoro suspendido | | Inodoro suspendido | | Inodoro suspendido | |
| Tipo de producto | Inodoro suspendido | | Inodoro suspendido | | Inodoro suspendido | |
| Anchura x profundidad | 365 x 540 mm | | 365 x 540 mm | | 365 x 540 mm | |
| Peso | 26,5 kg | | 27,0 kg | | 27,0 kg | |
| Rimless | - | | - | | ✓ | |
| Tipo de desagüe | Fondo hondo | | Fondo hondo | | Fondo hondo | |
| Clase UWL | 1 | | 1 | | 1 | |
| Descarga completa | 4,5 l | | 4,5 l | | 4,5 l | |
| Distancia entre fijaciones | 180 mm | | 180 mm | | 180 mm | |
| Fijación oculta | - | | ✓ | | ✓ | |
| Color | Blanco Brillante | | Blanco Brillante | | Blanco Brillante | |
| | N.º de artículo | | N.º de artículo | | N.º de artículo | |
| Wondergliss: No | 2200090000 | | 2225090000 | | 2527090000 | |
| Wondergliss: Sí | | | | | 25270900001 | |
| |  | |  | |  | |
| Asiento de inodoro | Asiento de inodoro | | Asiento de inodoro | | Asiento de inodoro | |
| Tipo de producto | Asiento de inodoro | | Asiento de inodoro | | Asiento de inodoro | |
| Peso | 2,1 kg | | 2,1 kg | | 2,1 kg | |
| Envoltente | ✓ | | ✓ | | ✓ | |
| Color del asiento | Blanco Brillante | | Blanco Brillante | | Blanco Brillante | |
| | N.º de artículo | | N.º de artículo | | N.º de artículo | |
| Material de la bisagra: Acero inoxidable |  | 0063890000 |  | 0063890000 |  | 0063890000 |

| Urinarios | | | | | | |
|------------------------------------|-------------------------|------|------------------------|------|-------------------------|------|
| | | | | | | |
| Tipo de producto | Urinario | | Urinario | | Urinario | |
| Anchura x profundidad | 245 x 300 mm | | 330 x 350 mm | | 245 x 300 mm | |
| Peso | 16,3 kg | | 14,5 kg | | 15,5 kg | |
| Ctd. por palé | 16 pzs. | | 16 pzs. | | 16 pzs. | |
| Rimless | ✓ | | - | | ✓ | |
| Dimensiones de la toma de agua | 1/2" | | - | | 1/2" | |
| Salida | Horizontal | | Horizontal | | Horizontal | |
| Salida oculta | ✓ | | ✓ | | ✓ | |
| Diámetro de la salida | 32 mm | | 50 mm | | 32 mm | |
| Entrada oculta | ✓ | | ✓ | | - | |
| Posición de la alimentación | Posterior | | Posterior | | superior | |
| Tipo de desagüe | Desplazamiento de agua | | Succión | | Desplazamiento de agua | |
| Tipo de desagüe | Dispensor | | - | | Dispensor | |
| Cantidad mínima de agua de lavado | 1 l | | 1,9 l | | 1 l | |
| Incl. dispensador | ✓ | | - | | ✓ | |
| Incl. sifón de botella Ø 32 mm | ✓ | | - | | ✓ | |
| Incl. set de entrada | ✓ | | - | | ✓ | |
| Incl. sombrero de desagüe cerámico | ✓ | | - | | ✓ | |
| Incl. material de fijación | ✓ | | ✓ | | ✓ | |
| Color | Blanco Brillante | | Blanco Brillante | | Blanco Brillante | |
| | N.º de artículo | | N.º de artículo | | N.º de artículo | |
| | 0827250000 ¹ | 498€ | 0821350000 | 428€ | 0826250000 ² | 498€ |
| HyG | 0827252000 ¹ | 569€ | 0821352000 | 499€ | 0826252000 ² | 569€ |
| Artículos relacionados | | | | | | |
| set de entrada | | | | | | |
| Peso | | | 0,1 kg | | | |
| Dimensiones de la conexión | | | 1/2" | | | |
| Posición de la toma de agua | | | Posterior | | | |
| Apto para | | | Urinario | | | |
| | | | N.º de artículo | | | |
| | | | 6958000000 | | 45€ | |
| Sifón | | | | | | |
| Anchura x profundidad | | | 377 x 123 mm | | | |
| Diámetro | | | Ø 50 mm | | | |
| Peso | | | 0,1 kg | | | |
| Volumen de succión mínimo | | | 1 l | | | |
| Volumen de succión máximo | | | 4 l | | | |
| Salida oculta | | | ✓ | | | |
| Anchura x profundidad | | | 377 x 123 mm | | | |
| | | | N.º de artículo | | | |
| Vertical | | | 0051110000 | | 39€ | |
| Anchura x profundidad | | | 180 x 120 mm | | | |
| | | | N.º de artículo | | | |
| Horizontal | | | 0051120000 | | 39€ | |
| Rejilla de urinario | | | | | | |
| Peso | | | 0,1 kg | | | |
| Material | | | Acero inoxidable | | | |
| | | | N.º de artículo | | | |
| | | | 0050421000 | | 71€ | |

| | | | | |
|-------------------------------------|---|------------------------|-----|---|
| Goma de entrada alimentación | ▼ | ▼ | ▼ | ▼ |
| | | N.º de artículo | | |
| Cromado | | 43818000 | 26€ | |

¹ En combinación con los fluxómetros empotrados y regulables
² En combinación con fluxómetros regulables sin ventilación

| Urinaríos | | | | |
|----------------------------|-----------------------------------------------------------------------------------|------|--|--|
| |  | | | |
| Tipo de producto | Separador de urinaríos | | | |
| Anchura x profundidad | 80 x 400 mm | | | |
| Peso | 16,8 kg | | | |
| Ctd. por palé | 33 pzs. | | | |
| Incl. material de fijación | ✓ | | | |
| | N.º de artículo | | | |
| Blanco | 8500000000 | 348€ | | |

Universal

| Lavabos | | | | | | |
|------------------------------------|------------------------|------------------------|------------------------|------|------------|------|
| | | | | | | |
| Tipo de producto | Lavabo sobre encimera | Lavabo sobre encimera | Lavabo sobre encimera | | | |
| Anchura x profundidad | 495 x 350 mm | 695 x 415 mm | 700 x 465 mm | | | |
| Peso | 8,6 kg | 11,8 kg | 13,4 kg | | | |
| Ctd. por palé | 24 pzs. | 20 pzs. | 17 pzs. | | | |
| Tipo de montaje | Encimera | Encimera | Encimera | | | |
| Tipo de material | Cerámica sanitaria | Cerámica sanitaria | Cerámica sanitaria | | | |
| Rebosadero | ✓ | - | - | | | |
| Plataforma para grifería | - | - | - | | | |
| Parte inferior vitrificada | - | - | - | | | |
| Rectificado | - | ✓ | ✓ | | | |
| Posición del seno | Centro | Centro | Centro | | | |
| Posición del desagüe | Centro | Centro | Centro | | | |
| Apto para muebles | ✓ | ✓ | ✓ | | | |
| Incl. sombrero de desagüe | - | ✓ | ✓ | | | |
| Incl. sombrero de desagüe cerámico | - | ✓ | ✓ | | | |
| Incl. material de fijación | ✓ | ✓ | ✓ | | | |
| Color | Blanco Brillante | Blanco Brillante | Blanco Brillante | | | |
| | N.º de artículo | N.º de artículo | N.º de artículo | | | |
| ☒ | 0335500000 | 548€ | 0370700000 | 800€ | 0369700000 | 917€ |

| Artículos relacionados | | | | | | |
|------------------------|-----------------------|----------------------|----------------------|----------------------|----------------------|----------------------|
| Sifón de diseño | | | | | | |
| | N.º de modelo | N.º de modelo | N.º de modelo | N.º de modelo | N.º de modelo | N.º de modelo |
| | 005036 | Desde 221€ | 005036 | Desde 221€ | 005036 | Desde 221€ |
| Válvula manual | | | | | | |
| Diámetro | Ø 63,5 mm | | | | | |
| Apto para | Lavabo con rebosadero | | | | | |
| | N.º de modelo | N.º de modelo | | | | |
| | 005052 | Desde 101€ | | | | |

Lavabos

| Tipo de producto | Lavabo empotrado | Lavabo empotrado | Lavabo empotrado Santosa | Lavabo empotrado |
|------------------------------------------------|------------------------|------------------------|--------------------------|------------------------|
| Anchura x profundidad | 600 x 430 mm | 580 x 415 mm | 510 x 375 mm | 525 x 350 mm |
| Peso | 10,6 kg | 13,1 kg | 8,0 kg | 7,2 kg |
| Ctd. por palé | 24 pzs. | 24 pzs. | 28 pzs. | 24 pzs. |
| Tipo de montaje | Empotrado desde arriba | Empotrado desde arriba | Empotrado desde abajo | Empotrado desde abajo |
| Tipo de material | Cerámica sanitaria | Cerámica sanitaria | Cerámica sanitaria | Cerámica sanitaria |
| Rebosadero | ✓ | - | ✓ | ✓ |
| Plataforma para grifería | ✓ | - | - | - |
| Parte inferior vitrificada | - | - | - | - |
| Pared posterior vitrificada | ✓ | - | - | - |
| Apto para muebles | ✓ | ✓ | ✓ | ✓ |
| incl. embellecedor de rebosadero | ✓ | - | - | - |
| Incl. fijación para lavabo empotrado en madera | - | - | ✓ | ✓ |
| Color | Blanco Brillante | Blanco Brillante | Blanco Brillante | Blanco Brillante |
| | N.º de artículo | N.º de artículo | N.º de artículo | N.º de artículo |
| ☒ | | | | |
| ● | 0347600000 | 566€ | 0317580029 | 323€ |
| | | | 0466510000 | 239€ |
| | | | | 0316530000 |
| | | | | 539€ |

Artículos relacionados





| | | | | |
|----------------------------|-----------------------|----------------------|------------------------|------------------------|
| Fijación | | | | |
| Anchura x profundidad | | | 80 x 10 mm | 10 x 40 mm |
| Peso | | | 0,1 kg | 0,2 kg |
| Tipo de montaje | | | En encimeras minerales | En encimeras minerales |
| Apto para | | | Lavabo empotrado | Lavabo empotrado |
| | | | N.º de artículo | N.º de artículo |
| | | | 0050371000 | 24€ |
| | | | | 0050280000 |
| | | | | 25€ |
| Sifón de diseño | | | | |
| | N.º de modelo | N.º de modelo | | N.º de modelo |
| | 005036 | Desde 221€ | 005036 | Desde 221€ |
| | | | | 005036 |
| | | | | Desde 221€ |
| Válvula manual | | | | |
| Diámetro | Ø 63,5 mm | | Ø 63,5 mm | Ø 63,5 mm |
| Apto para | Lavabo con rebosadero | | Lavabo con rebosadero | Lavabo con rebosadero |
| | N.º de modelo | | N.º de modelo | N.º de modelo |
| | 005052 | Desde 101€ | 005052 | Desde 101€ |
| | | | | 005052 |
| | | | | Desde 101€ |
| Sombrero de desagüe | | | | |
| Diámetro | | | Ø 72 mm | |
| Apto para | | | Lavabo sin rebosadero | |
| | | N.º de modelo | | |
| | | 005024 | | Desde 94€ |

Universal


| Lavabos | | | | |
|------------------------------------------------|------------------------|------|------------------------|------|
| | | | | |
| Tipo de producto | Lavabo empotrado | | | |
| Anchura x profundidad | 430 x 280 mm | | 580 x 415 mm | |
| Peso | 5,6 kg | | 13,1 kg | |
| Ctd. por palé | 24 pzs. | | 24 pzs. | |
| Tipo de montaje | Empotrado desde abajo | | Encimera | |
| Tipo de material | Cerámica sanitaria | | Cerámica sanitaria | |
| Rebosadero | ✓ | | - | |
| Plataforma para grifería | - | | - | |
| Parte inferior vitrificada | - | | - | |
| Rectificado | - | | ✓ | |
| Apto para muebles | - | | ✓ | |
| Incl. fijación para lavabo empotrado en madera | ✓ | | - | |
| Color | Blanco Brillante | | Blanco Brillante | |
| | N.º de artículo | | N.º de artículo | |
| ☒ | 0336430000 | 323€ | 0317580000 | 409€ |

| Artículos relacionados | | | | |
|----------------------------|------------------------|------------|----------------------|------------|
| Fijación | | | | |
| Anchura x profundidad | 10 x 40 mm | | | |
| Peso | 0,2 kg | | | |
| Tipo de montaje | En encimeras minerales | | | |
| Apto para | Lavabo empotrado | | | |
| | N.º de artículo | | | |
| | 0050280000 | 25€ | | |
| Sifón de diseño | | | | |
| | N.º de modelo | | N.º de modelo | |
| | 005036 | Desde 221€ | 005036 | Desde 221€ |
| Válvula manual | | | | |
| Diámetro | Ø 63,5 mm | | | |
| Apto para | Lavabo con rebosadero | | | |
| | N.º de modelo | | | |
| | 005052 | Desde 101€ | | |
| Sombrero de desagüe | | | | |
| Diámetro | Ø 72 mm | | | |
| Apto para | Lavabo sin rebosadero | | | |
| | | | N.º de modelo | |
| | | | 005024 | Desde 94€ |

Urinarios

| |  |  |  |  |
|-----------------------------------|-----------------------------------------------------------------------------------|-----------------------------------------------------------------------------------|-------------------------------------------------------------------------------------|-------------------------------------------------------------------------------------|
| Tipo de producto | Urinario Fizz | Urinario Ben | Urinario Bill | Urinario Fizz |
| Anchura x profundidad | 305 x 285 mm | 370 x 350 mm | 360 x 350 mm | 305 x 285 mm |
| Peso | 12,8 kg | 16,2 kg | 12,0 kg | 12,8 kg |
| Ctd. por palé | 20 pzs. | 15 pzs. | 20 pzs. | 20 pzs. |
| Dimensiones de la toma de agua | 1/2" | 1/2" | 1/2" | 1/2" |
| Salida | Horizontal | Horizontal | Horizontal | Horizontal |
| Salida oculta | ✓ | ✓ | ✓ | ✓ |
| Diámetro de la salida | 50 mm | 50 mm | 50 mm | 50 mm |
| Entrada oculta | ✓ | ✓ | ✓ | ✓ |
| Posición de la alimentación | Posterior | Posterior | Posterior | Posterior |
| Tipo de desagüe | Succión | Succión | Succión | Succión |
| Cantidad mínima de agua de lavado | 1 l | 1 l | 1 l | 1 l |
| Versión para tapa | - | - | - | ✓ |
| Incl. material de fijación | ✓ | ✓ | ✓ | ✓ |
| | N.º de artículo | N.º de artículo | N.º de artículo | N.º de artículo |
| Blanco Brillante | 0823360000 485€ | 0847370000 393€ | 0851350000 ¹ 315€ | 0823350000 527€ |

Artículos relacionados




| | | | | |
|-----------------------------|------------------------|------------------------|------------------------|--------------------------------------------------------------------------------------|
| Tapa de urinario | | | |  |
| Anchura x profundidad | | | | 291 x 307 mm |
| Peso | | | | 0,9 kg |
| Ctd. por palé | | | | 192 pzs. |
| Material de la bisagra | | | | Acero inoxidable |
| Color | | | | Blanco |
| | | | | N.º de artículo |
| | | | | 0061390000 353€ |
| set de entrada | | | | |
| Peso | 0,1 kg | 0,1 kg | 0,1 kg | 0,1 kg |
| Dimensiones de la conexión | 1/2" | 1/2" | 1/2" | 1/2" |
| Posición de la toma de agua | Posterior | Posterior | Posterior | Posterior |
| Apto para | Urinario | Urinario | Urinario | Urinario |
| | N.º de artículo | N.º de artículo | N.º de artículo | N.º de artículo |
| | 6958000000 45€ | 6958000000 45€ | 6958000000 45€ | 6958000000 45€ |
| Sifón | | | | |
| Anchura x profundidad | 180 x 120 mm | 377 x 123 mm | 377 x 123 mm | 180 x 120 mm |
| Diámetro | Ø 50 mm | Ø 50 mm | Ø 50 mm | Ø 50 mm |
| Peso | 0,4 kg | 0,1 kg | 0,1 kg | 0,4 kg |
| Volumen de succión mínimo | 1 l | 1 l | 1 l | 1 l |
| Volumen de succión máximo | 4 l | 4 l | 4 l | 4 l |
| Salida oculta | ✓ | ✓ | ✓ | ✓ |
| Anchura x profundidad | 180 x 120 mm | 180 x 120 mm | 180 x 120 mm | 180 x 120 mm |
| | N.º de artículo | N.º de artículo | N.º de artículo | N.º de artículo |
| Horizontal | 0051120000 39€ | 0051120000 39€ | 0051120000 39€ | 0051120000 39€ |
| Anchura x profundidad | | 377 x 123 mm | 377 x 123 mm | |
| | | N.º de artículo | N.º de artículo | |
| Vertical | | 0051110000 39€ | 0051110000 39€ | |

Universal

| Fijación | | Urinario | | Urinario | | Urinario | |
|-------------------------------------|--|------------------------|-----|------------------------|-----|------------------------|-----|
| Anchura x profundidad | | 170 x 125 mm | | 170 x 125 mm | | | |
| Diámetro | | Ø 10 mm | | Ø 10 mm | | | |
| Peso | | 0,1 kg | | 0,1 kg | | | |
| Apto para | | Urinario | | Urinario | | | |
| Color embellecedor: | | N.º de artículo | | N.º de artículo | | N.º de artículo | |
| Cromado | | 0050301000 | 7€ | 0050301000 | 7€ | 0050301000 | 7€ |
| Goma de entrada alimentación | | | | | | | |
| | | N.º de artículo | | N.º de artículo | | N.º de artículo | |
| Cromado | | 43818000 | 26€ | 43818000 | 26€ | 43818000 | 26€ |

¹ No disponible en Wondergliss

Urinarios

| | | | | |
|-----------------------------------|-----------------------------------------------------------------------------------|-----------------------------------------------------------------------------------|-------------------------------------------------------------------------------------|--|
| |  |  |  | |
| Tipo de producto | Urinario Jim | Urinario electrónico Utronic | Urinario electrónico Utronic | |
| Anchura x profundidad | 360 x 355 mm | 345 x 315 mm | 345 x 315 mm | |
| Peso | 12,0 kg | 19,5 kg | 19,5 kg | |
| Ctd. por palé | 20 pzs. | 12 pzs. | 12 pzs. | |
| Control electrónico | - | Conexión con pila | Conexión a red | |
| Dimensiones de la toma de agua | 1/2" | 1/2" | 1/2" | |
| Salida | Horizontal | Horizontal | Horizontal | |
| Salida oculta | ✓ | ✓ | ✓ | |
| Diámetro de la salida | 50 mm | 50 mm | 50 mm | |
| Entrada oculta | - | ✓ | ✓ | |
| Posición de la alimentación | superior | Posterior | Posterior | |
| Tipo de desagüe | Succión | Succión | Succión | |
| Cantidad mínima de agua de lavado | 1 l | 1 l | 1 l | |
| incl. control eléctrico | - | ✓ | ✓ | |
| Incl. material de fijación | ✓ | - | - | |
| | N.º de artículo | N.º de artículo | N.º de artículo | |
| Blanco Brillante | 0850350000 ¹ 293€ | 0830370000 1.356€ | 0830370093 1.394€ | |

Artículos relacionados

| | | | | |
|-------------------------------|------------------------|------------------------|--------------------------------------|--|
| Sifón | | | | |
| Anchura x profundidad | 377 x 123 mm | 180 x 120 mm | 180 x 120 mm | |
| Diámetro | Ø 50 mm | Ø 50 mm | Ø 50 mm | |
| Peso | 0,1 kg | 0,4 kg | 0,4 kg | |
| Volumen de succión mínimo | 1 l | 1 l | 1 l | |
| Volumen de succión máximo | 4 l | 4 l | 4 l | |
| Salida oculta | ✓ | ✓ | ✓ | |
| Anchura x profundidad | 377 x 123 mm | | | |
| | N.º de artículo | | | |
| Vertical | 0051110000 39€ | | | |
| Anchura x profundidad | 180 x 120 mm | 180 x 120 mm | 180 x 120 mm | |
| | N.º de artículo | N.º de artículo | N.º de artículo | |
| Horizontal | 0051120000 39€ | 0051120000 39€ | 0051120000 39€ | |
| Rejilla de urinario | | | | |
| Peso | | 0,1 kg | 0,1 kg | |
| Material | | Acero inoxidable | Acero inoxidable | |
| | | N.º de artículo | N.º de artículo | |
| | | 0050421000 71€ | 0050421000 71€ | |
| Fijación | | | | |
| Anchura x profundidad | 170 x 125 mm | 130 x 130 mm | 130 x 130 mm | |
| Diámetro | Ø 10 mm | Ø 8 mm | Ø 8 mm | |
| Peso | 0,1 kg | 0,1 kg | 0,1 kg | |
| Apto para | Urinario | Urinario | Urinario | |
| | N.º de artículo | N.º de artículo | N.º de artículo | |
| Color embellecedor: Cromado | 0050301000 7€ | 0067131000 8€ | 0067131000 8€ | |
| Fuente de alimentación | | | | |
| Tipo de producto | | | Fuente de alimentación para 100-230V | |
| Peso | | | 0,2 kg | |
| | | | N.º de artículo | |
| | | | 0050040000 91€ | |

Universal

| Goma de entrada alimentación | | N.º de artículo | | Precio | |
|------------------------------|----------|-----------------|--|--------|--|
| Cromado | 43818000 | 26€ | | | |

¹ No disponible en Wondergliss

| Lavabos | | | | | | | | |
|----------------------------|------------------------|------|------------------------|------|------------------------|------|------------------------|------|
| | | | | | | | | |
| Tipo de producto | Lavabo | | Lavabo | | Lavabo | | Lavabo | |
| Anchura x profundidad | 500 x 470 mm | | 600 x 470 mm | | 700 x 470 mm | | 800 x 470 mm | |
| Peso | 15,3 kg | | 17,9 kg | | 20,9 kg | | 20,9 kg | |
| Ctd. por palé | 24 pzs. | | 21 pzs. | | 18 pzs. | | 8 pzs. | |
| Tipo de montaje | Suspendido | | Suspendido | | Suspendido | | Suspendido | |
| Tipo de material | Cerámica sanitaria | | Cerámica sanitaria | | Cerámica sanitaria | | Cerámica sanitaria | |
| Rebosadero | ✓ | | ✓ | | ✓ | | ✓ | |
| Plataforma para grifería | ✓ | | ✓ | | ✓ | | ✓ | |
| Parte inferior vitrificada | ✓ | | ✓ | | ✓ | | ✓ | |
| Posición del seno | Centro | | Centro | | Centro | | Centro | |
| Posición del desagüe | Centro | | Centro | | Centro | | Centro | |
| Apto para muebles | ✓ | | ✓ | | ✓ | | ✓ | |
| Incl. material de fijación | ✓ | | ✓ | | ✓ | | ✓ | |
| Color | Blanco Brillante | | Blanco Brillante | | Blanco Brillante | | Blanco Brillante | |
| | N.º de artículo | | N.º de artículo | | N.º de artículo | | N.º de artículo | |
| ● | 0454500000 | 495€ | 0454600000 | 618€ | 0454700000 | 686€ | 0454800000 | 753€ |

| Artículos relacionados | | | | | | | | |
|-------------------------|----------------------------|------------|----------------------------|------------|----------------------------|------------|----------------------------|------------|
| | | | | | | | | |
| Consola metálica | Anchura x profundidad | | Anchura x profundidad | | Anchura x profundidad | | Anchura x profundidad | |
| | 425 x 425 mm | | 525 x 425 mm | | 625 x 440 mm | | 725 x 425 mm | |
| | Peso | | Peso | | Peso | | Peso | |
| | 2,8 kg | | 2,8 kg | | 2,8 kg | | 2,9 kg | |
| | Ctd. por palé | | Ctd. por palé | | Ctd. por palé | | Ctd. por palé | |
| | 75 pzs. | | 50 pzs. | | 50 pzs. | | 50 pzs. | |
| | De altura ajustable | | De altura ajustable | | De altura ajustable | | De altura ajustable | |
| | 65 mm | | 65 mm | | 65 mm | | 65 mm | |
| | Tipo de montaje | | Tipo de montaje | | Tipo de montaje | | Tipo de montaje | |
| | Al suelo / Montaje mural | | Al suelo / Montaje mural | | Al suelo / Montaje mural | | Al suelo / Montaje mural | |
| | Incl. material de fijación | | Incl. material de fijación | | Incl. material de fijación | | Incl. material de fijación | |
| | ✓ | | ✓ | | ✓ | | ✓ | |
| | incl. toallero | | incl. toallero | | incl. toallero | | incl. toallero | |
| | ✓ | | ✓ | | ✓ | | ✓ | |
| | N.º de artículo | | N.º de artículo | | N.º de artículo | | N.º de artículo | |
| Cromado Pulido | 0030651000 | 670€ | 0030631000 | 685€ | 0030751000 | 696€ | 0030661000 | 704€ |
| | | | | | | | | |
| Toallero | Peso | | Peso | | Peso | | Peso | |
| | 0,5 kg | | 0,4 kg | | 0,4 kg | | 0,6 kg | |
| | Tipo de montaje | | Tipo de montaje | | Tipo de montaje | | Tipo de montaje | |
| | Montaje debajo de lavabo | | Montaje debajo de lavabo | | Montaje debajo de lavabo | | Montaje debajo de lavabo | |
| | N.º de artículo | | N.º de artículo | | N.º de artículo | | N.º de artículo | |
| Cromado | 0030291000 | 216€ | 0030371000 | 225€ | 0030471000 | 241€ | 0030381000 | 255€ |
| Negro Mate | 0030294600 | 170€ | 0030374600 | 178€ | | | | |
| Sifón de diseño | N.º de modelo | | N.º de modelo | | N.º de modelo | | N.º de modelo | |
| | 005036 | Desde 221€ | 005036 | Desde 221€ | 005036 | Desde 221€ | 005036 | Desde 221€ |
| Válvula manual | Diámetro | | Diámetro | | Diámetro | | Diámetro | |
| | Ø 63,5 mm | | Ø 63,5 mm | | Ø 63,5 mm | | Ø 63,5 mm | |
| | Apto para | | Apto para | | Apto para | | Apto para | |
| | Lavabo con rebosadero | | Lavabo con rebosadero | | Lavabo con rebosadero | | Lavabo con rebosadero | |
| | N.º de modelo | | N.º de modelo | | N.º de modelo | | N.º de modelo | |
| | 005052 | Desde 101€ | 005052 | Desde 101€ | 005052 | Desde 101€ | 005052 | Desde 101€ |

Lavabos

| | | | | |
|----------------------------|-------------------------|------------------------------|------------------------------|--------------------------------|
| | | | | |
| Tipo de producto | Lavabo | Lavabo | Lavabo | Lavabo |
| Anchura x profundidad | 850 x 490 mm | 1000 x 470 mm | 1000 x 470 mm | 1050 x 490 mm |
| Peso | 25,4 kg | 28,1 kg | 28,1 kg | 32,2 kg |
| Ctd. por palé | 8 pzs. | 8 pzs. | 8 pzs. | 8 pzs. |
| Tipo de montaje | Suspendido | Suspendido | Suspendido | Suspendido |
| Tipo de material | Cerámica sanitaria | Cerámica sanitaria | Cerámica sanitaria | Cerámica sanitaria |
| Rebosadero | ✓ | ✓ | ✓ | ✓ |
| Plataforma para grifería | ✓ | ✓ | ✓ | ✓ |
| Parte inferior vitrificada | ✓ | ✓ | ✓ | ✓ |
| Posición del seno | Centro | Centro | Centro | Centro |
| Posición del desagüe | Centro | Centro | Centro | Centro |
| Apto para muebles | ✓ | ✓ | ✓ | ✓ |
| Incl. material de fijación | ✓ | ✓ | ✓ | ✓ |
| Color | Blanco Brillante | Blanco Brillante | Blanco Brillante | Blanco Brillante |
| | N.º de artículo | N.º de artículo | N.º de artículo | N.º de artículo |
| | 0329850000 ² | 802€ 0454100000 ¹ | 995€ 0454100024 ¹ | 995€ 0329100000 ^{1,2} |
| | | | | 993€ |

Artículos relacionados

| | | | | |
|----------------------------|--------------------------|--------------------------|--------------------------|--------------------------|
| | | | | |
| Consola metálica | | | | |
| Anchura x profundidad | 808 x 440 mm | 925 x 425 mm | 925 x 425 mm | 1000 x 440 mm |
| Peso | 3,2 kg | 3,0 kg | 3,0 kg | 3,3 kg |
| Ctd. por palé | 40 pzs. | 50 pzs. | 50 pzs. | 40 pzs. |
| De altura ajustable | 65 mm | 65 mm | 65 mm | 65 mm |
| Tipo de montaje | Al suelo / Montaje mural | Al suelo / Montaje mural | Al suelo / Montaje mural | Al suelo / Montaje mural |
| Incl. material de fijación | ✓ | ✓ | ✓ | ✓ |
| incl. toallero | ✓ | ✓ | ✓ | ✓ |
| | N.º de artículo | N.º de artículo | N.º de artículo | N.º de artículo |
| Cromado Pulido | 0030711000 | 716€ 0030671000 | 728€ 0030671000 | 728€ 0030721000 |
| | | | | 737€ |
| | | | | |
| Toallero | | | | |
| Peso | 0,5 kg | 0,7 kg | 0,7 kg | 0,6 kg |
| Tipo de montaje | Montaje debajo de lavabo | Montaje debajo de lavabo | Montaje debajo de lavabo | Montaje debajo de lavabo |
| | N.º de artículo | N.º de artículo | N.º de artículo | N.º de artículo |
| Cromado | 0030361000 | 258€ 0030391000 | 271€ 0030391000 | 271€ 0030351000 |
| | | | | 278€ |
| Sifón de diseño | | | | |
| | N.º de modelo | N.º de modelo | N.º de modelo | N.º de modelo |
| | 005036 | Desde 221€ 005036 | Desde 221€ 005036 | Desde 221€ 005036 |
| | | | | Desde 221€ |
| Válvula manual | | | | |
| Diámetro | Ø 63,5 mm | Ø 63,5 mm | Ø 63,5 mm | Ø 63,5 mm |
| Apto para | Lavabo con rebosadero | Lavabo con rebosadero | Lavabo con rebosadero | Lavabo con rebosadero |
| | N.º de modelo | N.º de modelo | N.º de modelo | N.º de modelo |
| | 005052 | Desde 101€ 005052 | Desde 101€ 005052 | Desde 101€ 005052 |
| | | | | Desde 101€ |

¹ Para fijar los lavabos a partir de un tamaño de 1000 mm, se necesitan dos fijaciones con el número de artículo # 6951000000

² En combinación con el mueble bajo lavabo se recomienda el sifón ahorrador de espacio #005076

Lavabos

| | | | | |
|----------------------------|-------------------------|-------------------------|------------------------|---------------------------|
| | | | | |
| Tipo de producto | Lavabo | Lavabo | Lavabo | Lavabo |
| Anchura x profundidad | 1200 x 470 mm | 1200 x 470 mm | 1250 x 490 mm | 500 x 470 mm |
| Peso | 32,8 kg | 32,8 kg | 36,3 kg | 15,3 kg |
| Ctd. por palé | 8 pzs. | 8 pzs. | 8 pzs. | 24 pzs. |
| Tipo de montaje | Suspendido | Suspendido | Suspendido | Suspendido / Encimera |
| Tipo de material | Cerámica sanitaria | Cerámica sanitaria | Cerámica sanitaria | Cerámica sanitaria |
| Rebosadero | ✓ | ✓ | ✓ | ✓ |
| Plataforma para grifería | ✓ | ✓ | ✓ | ✓ |
| Parte inferior vitrificada | ✓ | ✓ | ✓ | - |
| Rectificado | - | - | - | ✓ |
| Posición del seno | Centro | Centro | Centro | Centro |
| Posición del desagüe | Centro | Centro | Centro | Centro |
| Apto para muebles | ✓ | ✓ | ✓ | ✓ |
| Incl. material de fijación | ✓ | ✓ | ✓ | ✓ |
| Color | Blanco Brillante | Blanco Brillante | Blanco Brillante | Blanco Brillante |
| | N.º de artículo | N.º de artículo | N.º de artículo | N.º de artículo |
| | | 0454120024 ¹ | 1.389€ | |
| | 0454120000 ¹ | 1.389€ | | 0329120000 ^{1,2} |
| | | | | 1.195€ |
| | | | | 0454500027 |
| | | | | 495€ |

Artículos relacionados

| | | | | |
|----------------------------|--------------------------|--------------------------|--------------------------|-----------------------|
| | | | | |
| Consola metálica | | | | |
| Anchura x profundidad | 1125 x 440 mm | 1125 x 440 mm | 1200 x 440 mm | |
| Peso | 3,1 kg | 3,1 kg | 3,4 kg | |
| Ctd. por palé | 50 pzs. | 50 pzs. | 60 pzs. | |
| De altura ajustable | 65 mm | 65 mm | 65 mm | |
| Tipo de montaje | Al suelo / Montaje mural | Al suelo / Montaje mural | Al suelo / Montaje mural | |
| Incl. material de fijación | ✓ | ✓ | ✓ | |
| incl. toallero | ✓ | ✓ | ✓ | |
| | N.º de artículo | N.º de artículo | N.º de artículo | |
| Cromado Pulido | 0030741000 | 758€ | 0030741000 | 758€ |
| | | | 0030731000 | 766€ |
| | | | | |
| Toallero | | | | |
| Peso | 0,8 kg | 0,8 kg | 0,7 kg | |
| Tipo de montaje | Montaje debajo de lavabo | Montaje debajo de lavabo | Montaje debajo de lavabo | |
| | N.º de artículo | N.º de artículo | N.º de artículo | |
| Cromado | 0030331000 | 287€ | 0030331000 | 287€ |
| | | | 0030341000 | 295€ |
| | N.º de modelo | N.º de modelo | N.º de modelo | N.º de modelo |
| | 005036 | Desde 221€ | 005036 | Desde 221€ |
| | | | 005036 | Desde 221€ |
| | | | 005036 | Desde 221€ |
| | | | | Desde 221€ |
| Válvula manual | | | | |
| Diámetro | Ø 63,5 mm | Ø 63,5 mm | Ø 63,5 mm | Ø 63,5 mm |
| Apto para | Lavabo con rebosadero | Lavabo con rebosadero | Lavabo con rebosadero | Lavabo con rebosadero |
| | N.º de modelo | N.º de modelo | N.º de modelo | N.º de modelo |
| | 005052 | Desde 101€ | 005052 | Desde 101€ |
| | | | 005052 | Desde 101€ |
| | | | | Desde 101€ |

¹ Para fijar los lavabos a partir de un tamaño de 1000 mm, se necesitan dos fijaciones con el número de artículo # 6951000000

² En combinación con el mueble bajo lavabo se recomienda el sifón ahorrador de espacio #005076

Lavabos

| |  |  |  |  |
|----------------------------|-----------------------------------------------------------------------------------|-----------------------------------------------------------------------------------|------------------------------------------------------------------------------------|-------------------------------------------------------------------------------------|
| Tipo de producto | Lavabo | Lavabo | Lavabo | Lavabo |
| Anchura x profundidad | 600 x 470 mm | 700 x 470 mm | 800 x 470 mm | 1000 x 470 mm |
| Peso | 17,9 kg | 20,9 kg | 20,9 kg | 28,1 kg |
| Ctd. por palé | 21 pzs. | 18 pzs. | 8 pzs. | 8 pzs. |
| Tipo de montaje | Suspendido / Encimera | Suspendido / Encimera | Suspendido / Encimera | Suspendido / Encimera |
| Tipo de material | Cerámica sanitaria | Cerámica sanitaria | Cerámica sanitaria | Cerámica sanitaria |
| Rebosadero | ✓ | ✓ | ✓ | ✓ |
| Plataforma para grifería | ✓ | ✓ | ✓ | ✓ |
| Parte inferior vitrificada | ✓ | ✓ | ✓ | - |
| Rectificado | ✓ | ✓ | ✓ | ✓ |
| Posición del seno | Centro | Centro | Centro | Centro |
| Posición del desagüe | Centro | Centro | Centro | Centro |
| Apto para muebles | ✓ | ✓ | ✓ | ✓ |
| Incl. material de fijación | ✓ | ✓ | ✓ | ✓ |
| Color | Blanco Brillante | Blanco Brillante | Blanco Brillante | Blanco Brillante |
| | N.º de artículo | N.º de artículo | N.º de artículo | N.º de artículo |
| ● | 0454600027 | 618€ | 0454700027 | 686€ |
| | | | 0454800027 | 753€ |
| | | | | 0454100027 ¹ |
| | | | | 995€ |

Artículos relacionados

| Sifón de diseño | N.º de modelo | Desde | N.º de modelo | Desde | N.º de modelo | Desde | N.º de modelo | Desde |
|-----------------|-----------------------|------------|-----------------------|------------|-----------------------|------------|-----------------------|------------|
| | 005036 | Desde 221€ | 005036 | Desde 221€ | 005036 | Desde 221€ | 005036 | Desde 221€ |
| Válvula manual | N.º de modelo | Desde | N.º de modelo | Desde | N.º de modelo | Desde | N.º de modelo | Desde |
| Diámetro | Ø 63,5 mm | | Ø 63,5 mm | | Ø 63,5 mm | | Ø 63,5 mm | |
| Apto para | Lavabo con rebosadero | | Lavabo con rebosadero | | Lavabo con rebosadero | | Lavabo con rebosadero | |
| | 005052 | Desde 101€ | 005052 | Desde 101€ | 005052 | Desde 101€ | 005052 | Desde 101€ |

¹ Para fijar los lavabos a partir de un tamaño de 1000 mm, se necesitan dos fijaciones con el número de artículo # 6951000000

| Lavabos | | | | | | | |
|----------------------------|-------------------------|------|-------------------------|--------|-------------------------|--------|-------------------------|
| | | | | | | | |
| Tipo de producto | Lavabo | | Lavabo | | Lavabo | | Lavamanos Med |
| Anchura x profundidad | 1000 x 470 mm | | 1200 x 470 mm | | 1200 x 470 mm | | 450 x 350 mm |
| Peso | 28,1 kg | | 32,8 kg | | 32,8 kg | | 13,1 kg |
| Ctd. por palé | 8 pzs. | | 8 pzs. | | 8 pzs. | | 27 pzs. |
| Tipo de montaje | Suspendido / Encimera | | Suspendido / Encimera | | Suspendido / Encimera | | Suspendido |
| Tipo de material | Cerámica sanitaria | | Cerámica sanitaria | | Cerámica sanitaria | | Cerámica sanitaria |
| Rebosadero | ✓ | | ✓ | | ✓ | | ✓ |
| Plataforma para grifería | ✓ | | ✓ | | ✓ | | ✓ |
| Parte inferior vitrificada | - | | - | | - | | ✓ |
| Rectificado | ✓ | | ✓ | | ✓ | | - |
| Posición del seno | Centro | | Centro | | Centro | | Centro |
| Posición del desagüe | Centro | | Centro | | Centro | | Centro |
| Apto para muebles | ✓ | | ✓ | | ✓ | | ✓ |
| Incl. material de fijación | ✓ | | ✓ | | ✓ | | ✓ |
| Color | Blanco Brillante | | Blanco Brillante | | Blanco Brillante | | Blanco Brillante |
| | N.º de artículo | | N.º de artículo | | N.º de artículo | | N.º de artículo |
| ● ● | 0454100026 ¹ | 995€ | | | 0454120026 ¹ | 1.389€ | |
| ● | | | 0454120027 ¹ | 1.389€ | | | 0704450000 ² |
| | | | | | | | 316€ |

| Artículos relacionados | | | | | | | |
|------------------------|-----------------------|------------|-----------------------|------------|-----------------------|------------|-----------------------|
| Sifón de diseño | N.º de modelo | | N.º de modelo | | N.º de modelo | | N.º de modelo |
| | 005036 | Desde 221€ | 005036 | Desde 221€ | 005036 | Desde 221€ | 005036 |
| Válvula manual | N.º de modelo | | N.º de modelo | | N.º de modelo | | N.º de modelo |
| Diámetro | Ø 63,5 mm | | Ø 63,5 mm | | Ø 63,5 mm | | Ø 63,5 mm |
| Apto para | Lavabo con rebosadero | | Lavabo con rebosadero | | Lavabo con rebosadero | | Lavabo con rebosadero |
| | 005052 | Desde 101€ | 005052 | Desde 101€ | 005052 | Desde 101€ | 005052 |

¹ Para fijar los lavabos a partir de un tamaño de 1000 mm, se necesitan dos fijaciones con el número de artículo # 6951000000

² En combinación con el mueble bajo lavabo se recomienda el sifón ahorrador de espacio #005076

| Lavabos | | | | | | | | |
|----------------------------|----------------------------------|-------------------------|-------------------------|------|------------------------|------|------------------------|------|
| | | | | | | | | |
| Tipo de producto | Lavamanos | | Lavamanos rectificado | | Lavamanos | | Lavamanos Med | |
| Anchura x profundidad | 500 x 250 mm | | 450 x 350 mm | | 250 x 450 mm | | 450 x 350 mm | |
| Peso | 9,9 kg | | 13,1 kg | | 8,9 kg | | 13,1 kg | |
| Ctd. por palé | 40 pzs. | | 27 pzs. | | 32 pzs. | | 27 pzs. | |
| Tipo de montaje | Suspendido | | Suspendido / Encimera | | Suspendido | | Suspendido | |
| Tipo de material | Cerámica sanitaria | | Cerámica sanitaria | | Cerámica sanitaria | | Cerámica sanitaria | |
| Rebosadero | ✓ | | ✓ | | ✓ | | - | |
| Plataforma para grifería | ✓ | | ✓ | | ✓ | | ✓ | |
| Parte inferior vitrificada | ✓ | | - | | ✓ | | ✓ | |
| Rectificado | - | | ✓ | | - | | - | |
| Posición del seno | Centro | | Centro | | Centro | | Centro | |
| Posición del desagüe | Centro | | Centro | | Centro | | Centro | |
| Apto para muebles | ✓ | | ✓ | | - | | ✓ | |
| Incl. material de fijación | ✓ | | ✓ | | ✓ | | ✓ | |
| Color | Blanco Brillante | | Blanco Brillante | | Blanco Brillante | | Blanco Brillante | |
| | N.º de artículo | | N.º de artículo | | N.º de artículo | | N.º de artículo | |
| ● ● | 0703500000 ¹ | 337€ | | | | | | |
| | | | 0704450027 ¹ | 316€ | 0702250000 | 287€ | 0704450041 | 379€ |
| ● | Orificio para grifería derecha | 0703500008 ¹ | 337€ | | | | | |
| | Orificio para grifería izquierda | 0703500009 ¹ | 337€ | | | | | |

| Artículos relacionados | | | | | | | |
|----------------------------|-----------------------|------------|-----------------------|------------|-----------------------|-----------------------|------------|
| Sifón de diseño | | | | | | | |
| | | | N.º de modelo | | | N.º de modelo | |
| | | | 005036 | Desde 221€ | | 005036 | Desde 221€ |
| Válvula manual | | | | | | | |
| Diámetro | Ø 63,5 mm | | Ø 63,5 mm | | Ø 63,5 mm | | |
| Apto para | Lavabo con rebosadero | | Lavabo con rebosadero | | Lavabo con rebosadero | | |
| | N.º de modelo | | N.º de modelo | | N.º de modelo | | |
| | 005052 | Desde 101€ | 005052 | Desde 101€ | 005052 | Desde 101€ | |
| Sombrero de desagüe | | | | | | | |
| Diámetro | | | | | | Ø 72 mm | |
| Apto para | | | | | | Lavabo sin rebosadero | |
| | | | | | | N.º de modelo | |
| | | | | | | 005038 | Desde 104€ |


¹ En combinación con el mueble bajo lavabo se recomienda el sifón ahorrador de espacio #005076

| Lavabos | | | | | | | | |
|-----------------------------|------------------------|------|------------------------|------|------------------------|------|------------------------|------|
| | | | | | | | | |
| Tipo de producto | Lavabo sobre encimera | | Lavabo sobre encimera | | Lavabo sobre encimera | | Lavabo sobre encimera | |
| Anchura x profundidad | 500 x 470 mm | | 595 x 465 mm | | 500 x 380 mm | | 600 x 380 mm | |
| Peso | 16,2 kg | | 17,9 kg | | 12,0 kg | | 14,6 kg | |
| Ctd. por palé | 24 pzs. | | 21 pzs. | | 21 pzs. | | 28 pzs. | |
| Tipo de montaje | Encimera | | Encimera | | Encimera | | Encimera | |
| Tipo de material | Cerámica sanitaria | | Cerámica sanitaria | | Cerámica sanitaria | | Cerámica sanitaria | |
| Rebosadero | ✓ | | ✓ | | - | | - | |
| Plataforma para grifería | ✓ | | ✓ | | - | | - | |
| Pared posterior vitrificada | ✓ | | ✓ | | - | | - | |
| Parte inferior vitrificada | - | | - | | - | | - | |
| Rectificado | ✓ | | ✓ | | ✓ | | ✓ | |
| Posición del seno | Centro | | Centro | | Centro | | Centro | |
| Posición del desagüe | Centro | | Centro | | Centro | | Centro | |
| Apto para muebles | ✓ | | ✓ | | ✓ | | ✓ | |
| Incl. material de fijación | ✓ | | ✓ | | ✓ | | ✓ | |
| Color | Blanco Brillante | | Blanco Brillante | | Blanco Brillante | | Blanco Brillante | |
| | N.º de artículo | | N.º de artículo | | N.º de artículo | | N.º de artículo | |
| ☒ | | | | | 0455500000 | 346€ | 0455600000 | 475€ |
| ● | 0452500000 | 540€ | 0452600000 | 622€ | | | | |

| Artículos relacionados | | | | | | | | |
|----------------------------|-----------------------|------------|-----------------------|------------|-----------------------|------------|-----------------------|------------|
| Sifón de diseño | | | | | | | | |
| | N.º de modelo | | N.º de modelo | | N.º de modelo | | N.º de modelo | |
| | 005036 | Desde 221€ | 005036 | Desde 221€ | 005036 | Desde 221€ | 005036 | Desde 221€ |
| Válvula manual | | | | | | | | |
| Diámetro | Ø 63,5 mm | | Ø 63,5 mm | | | | | |
| Apto para | Lavabo con rebosadero | | Lavabo con rebosadero | | | | | |
| | N.º de modelo | | N.º de modelo | | | | | |
| | 005052 | Desde 101€ | 005052 | Desde 101€ | | | | |
| Sombrero de desagüe | | | | | | | | |
| Diámetro | | | | | Ø 72 mm | | Ø 72 mm | |
| Apto para | | | | | Lavabo sin rebosadero | | Lavabo sin rebosadero | |
| | | | | | N.º de modelo | | N.º de modelo | |
| | | | | | 005024 | Desde 94€ | 005024 | Desde 94€ |

| Lavabos | | | | | | | | |
|------------------------------------------------|------------------------|------|------------------------|------|------------------------|------|------------------------|------|
| | | | | | | | | |
| Tipo de producto | Lavabo empotrado | | Lavabo semi-empotrado | | Lavabo empotrado | | Lavabo empotrado | |
| Anchura x profundidad | 500 x 465 mm | | 550 x 470 mm | | 550 x 465 mm | | 485 x 315 mm | |
| Peso | 12,7 kg | | 17,6 kg | | 12,7 kg | | 8,8 kg | |
| Ctd. por palé | 21 pzs. | | 21 pzs. | | 21 pzs. | | 21 pzs. | |
| Tipo de montaje | Empotrado desde arriba | | Empotrado desde arriba | | Empotrado desde arriba | | Empotrado desde abajo | |
| Tipo de material | Cerámica sanitaria | | Cerámica sanitaria | | Cerámica sanitaria | | Cerámica sanitaria | |
| Rebosadero | ✓ | | ✓ | | ✓ | | ✓ | |
| Plataforma para grifería | ✓ | | ✓ | | ✓ | | - | |
| Parte inferior vitrificada | - | | ✓ | | - | | - | |
| Pared posterior vitrificada | - | | ✓ | | - | | - | |
| Apto para muebles | ✓ | | ✓ | | ✓ | | ✓ | |
| Incl. fijación para lavabo empotrado en madera | - | | ✓ | | - | | ✓ | |
| Color | Blanco Brillante | | Blanco Brillante | | Blanco Brillante | | Blanco Brillante | |
| | N.º de artículo | | N.º de artículo | | N.º de artículo | | N.º de artículo | |
| ☒ | | | | | | | 0330480000 | 337€ |
| ● | 0315500000 | 418€ | 0314550000 | 509€ | 0315550000 | 424€ | | |

| Artículos relacionados | | | | | | | | |
|------------------------|-----------------------|------------|-----------------------|------------|-----------------------|------------|------------------------|------------|
| Fijación | | | | | | | | |
| Anchura x profundidad | | | | | | | 10 x 40 mm | |
| Peso | | | | | | | 0,2 kg | |
| Tipo de montaje | | | | | | | En encimeras minerales | |
| Apto para | | | | | | | Lavabo empotrado | |
| | | | | | | | N.º de artículo | |
| | | | | | | | 0050280000 | |
| | | | | | | | 25€ | |
| Sifón de diseño | | | | | | | | |
| | | | | | | | N.º de modelo | |
| | | | | | | | 005036 | |
| | | | | | | | Desde 221€ | |
| Válvula manual | | | | | | | | |
| Diámetro | Ø 63,5 mm | | Ø 63,5 mm | | Ø 63,5 mm | | Ø 63,5 mm | |
| Apto para | Lavabo con rebosadero | | Lavabo con rebosadero | | Lavabo con rebosadero | | Lavabo con rebosadero | |
| | N.º de modelo | | N.º de modelo | | N.º de modelo | | N.º de modelo | |
| | 005052 | Desde 101€ | 005052 | Desde 101€ | 005052 | Desde 101€ | 005052 | Desde 101€ |

| Lavabos | | | |
|------------------------------------------------|-----------------------------------------------------------------------------------|------|--|
| |  | | |
| Tipo de producto | Lavabo empotrado | | |
| Anchura x profundidad | 430 x 315 mm | | |
| Peso | 7,7 kg | | |
| Ctd. por palé | 24 pzs. | | |
| Tipo de montaje | Empotrado desde abajo | | |
| Tipo de material | Cerámica sanitaria | | |
| Rebosadero | ✓ | | |
| Plataforma para grifería | - | | |
| Parte inferior vitrificada | - | | |
| Apto para muebles | - | | |
| Incl. fijación para lavabo empotrado en madera | ✓ | | |
| Color | Blanco Brillante | | |
| | N.º de artículo | | |
| ☒ | 0330430000 | 355€ | |

| Artículos relacionados | | | |
|------------------------|------------------------|------------|--|
| Fijación | | | |
| Anchura x profundidad | 10 x 40 mm | | |
| Peso | 0,2 kg | | |
| Tipo de montaje | En encimeras minerales | | |
| Apto para | Lavabo empotrado | | |
| | N.º de artículo | | |
| | 0050280000 | 25€ | |
| Sifón de diseño | | | |
| | N.º de modelo | | |
| | 005036 | Desde 221€ | |
| Válvula manual | | | |
| Diámetro | Ø 63,5 mm | | |
| Apto para | Lavabo con rebosadero | | |
| | N.º de modelo | | |
| | 005052 | Desde 101€ | |

| Lavabos | | | | | | | | |
|----------------------------|------------------------|------|------------------------|------|------------------------|------|------------------------|------|
| | | | | | | | | |
| Tipo de producto | Lavabo | | Lavabo | | Lavabo | | Lavabo | |
| Anchura x profundidad | 500 x 470 mm | | 600 x 470 mm | | 700 x 470 mm | | 800 x 470 mm | |
| Peso | 14,5 kg | | 18,7 kg | | 19,7 kg | | 24,7 kg | |
| Ctd. por palé | 24 pzs. | | 21 pzs. | | 18 pzs. | | 8 pzs. | |
| Tipo de montaje | Suspendido | | Suspendido | | Suspendido | | Suspendido | |
| Tipo de material | Cerámica sanitaria | | Cerámica sanitaria | | Cerámica sanitaria | | Cerámica sanitaria | |
| Rebosadero | ✓ | | ✓ | | ✓ | | ✓ | |
| Plataforma para grifería | ✓ | | ✓ | | ✓ | | ✓ | |
| Parte inferior vitrificada | ✓ | | ✓ | | ✓ | | ✓ | |
| Posición del seno | Centro | | Centro | | Centro | | Centro | |
| Posición del desagüe | Centro | | Centro | | Centro | | Centro | |
| Apto para muebles | ✓ | | ✓ | | ✓ | | ✓ | |
| Incl. material de fijación | ✓ | | ✓ | | - | | ✓ | |
| Color | Blanco Brillante | | Blanco Brillante | | Blanco Brillante | | Blanco Brillante | |
| | N.º de artículo | | N.º de artículo | | N.º de artículo | | N.º de artículo | |
| ☒ | 2350500060 | 542€ | 2350600060 | 666€ | 2350700060 | 748€ | 2350800060 | 851€ |
| ● | 2350500000 | 542€ | 2350600000 | 666€ | 2350700000 | 748€ | 2350800000 | 851€ |

| Artículos relacionados | | | | | | | | |
|-------------------------|----------------------------|------------|----------------------------|------------|----------------------------|------------|----------------------------|------------|
| | | | | | | | | |
| Consola metálica | Anchura x profundidad | | Anchura x profundidad | | Anchura x profundidad | | Anchura x profundidad | |
| | 425 x 425 mm | | 525 x 425 mm | | 625 x 440 mm | | 725 x 425 mm | |
| | Peso | | Peso | | Peso | | Peso | |
| | 2,8 kg | | 2,8 kg | | 2,8 kg | | 2,9 kg | |
| | Ctd. por palé | | Ctd. por palé | | Ctd. por palé | | Ctd. por palé | |
| | 75 pzs. | | 50 pzs. | | 50 pzs. | | 50 pzs. | |
| | De altura ajustable | | De altura ajustable | | De altura ajustable | | De altura ajustable | |
| | 65 mm | | 65 mm | | 65 mm | | 65 mm | |
| | Tipo de montaje | | Tipo de montaje | | Tipo de montaje | | Tipo de montaje | |
| | Al suelo / Montaje mural | | Al suelo / Montaje mural | | Al suelo / Montaje mural | | Al suelo / Montaje mural | |
| | Incl. material de fijación | | Incl. material de fijación | | Incl. material de fijación | | Incl. material de fijación | |
| | ✓ | | ✓ | | ✓ | | ✓ | |
| | incl. toallero | | incl. toallero | | incl. toallero | | incl. toallero | |
| | ✓ | | ✓ | | ✓ | | ✓ | |
| | N.º de artículo | | N.º de artículo | | N.º de artículo | | N.º de artículo | |
| Cromado Pulido | 0030651000 | 670€ | 0030631000 | 685€ | 0030751000 | 696€ | 0030661000 | 704€ |
| | | | | | | | | |
| Toallero | Peso | | Peso | | Peso | | Peso | |
| | 0,5 kg | | 0,4 kg | | 0,4 kg | | 0,6 kg | |
| | Tipo de montaje | | Tipo de montaje | | Tipo de montaje | | Tipo de montaje | |
| | Montaje debajo de lavabo | | Montaje debajo de lavabo | | Montaje debajo de lavabo | | Montaje debajo de lavabo | |
| | N.º de artículo | | N.º de artículo | | N.º de artículo | | N.º de artículo | |
| Cromado | 0030291000 | 216€ | 0030371000 | 225€ | 0030471000 | 241€ | 0030381000 | 255€ |
| Negro Mate | 0030294600 | 170€ | 0030374600 | 178€ | | | | |
| | Sifón de diseño | | Sifón de diseño | | Sifón de diseño | | Sifón de diseño | |
| | N.º de modelo | | N.º de modelo | | N.º de modelo | | N.º de modelo | |
| | 005036 | Desde 221€ | 005036 | Desde 221€ | 005036 | Desde 221€ | 005036 | Desde 221€ |
| | Válvula manual | | Válvula manual | | Válvula manual | | Válvula manual | |
| | Diámetro | | Diámetro | | Diámetro | | Diámetro | |
| | Ø 63,5 mm | | Ø 63,5 mm | | Ø 63,5 mm | | Ø 63,5 mm | |
| | Apto para | | Apto para | | Apto para | | Apto para | |
| | Lavabo con rebosadero | | Lavabo con rebosadero | | Lavabo con rebosadero | | Lavabo con rebosadero | |
| | N.º de modelo | | N.º de modelo | | N.º de modelo | | N.º de modelo | |
| | 005052 | Desde 101€ | 005052 | Desde 101€ | 005052 | Desde 101€ | 005052 | Desde 101€ |

Lavabos

| | | | | |
|----------------------------|----------------------------------|----------------------------------|--------------------------------|--------------------------------|
| | | | | |
| Tipo de producto | Lavabo | | Lavabo | |
| Anchura x profundidad | 1000 x 470 mm | | 1200 x 470 mm | |
| Peso | 28,0 kg | | 33,7 kg | |
| Ctd. por palé | 8 pzs. | | 8 pzs. | |
| Tipo de montaje | Suspendido | | Suspendido | |
| Tipo de material | Cerámica sanitaria | | Cerámica sanitaria | |
| Rebosadero | ✓ | | ✓ | |
| Plataforma para grifería | ✓ | | ✓ | |
| Parte inferior vitrificada | ✓ | | ✓ | |
| Posición del seno | Centro | | Centro | |
| Posición del desagüe | Centro | | Centro | |
| Apto para muebles | ✓ | | ✓ | |
| Incl. material de fijación | - | | ✓ | |
| Color | Blanco Brillante | | Blanco Brillante | |
| | N.º de artículo | N.º de artículo | N.º de artículo | N.º de artículo |
| ● ● | | 2350100024 ^{1,1} 1.055€ | | 2350120024 ¹ 1.431€ |
| ☒ | 2350100060 ^{1,1} 1.055€ | | 2350120060 ¹ 1.431€ | |
| ● | 2350100000 ¹ 1.055€ | | 2350120000 ¹ 1.431€ | |

Artículos relacionados

| | | | | |
|----------------------------|--------------------------|------------------------------------|--------------------------|------------------------|
| | | | | |
| Consola metálica | 925 x 425 mm | | 1125 x 440 mm | |
| Anchura x profundidad | 925 x 425 mm | | 1125 x 440 mm | |
| Peso | 3,0 kg | | 3,1 kg | |
| Ctd. por palé | 50 pzs. | | 50 pzs. | |
| De altura ajustable | 65 mm | | 65 mm | |
| Tipo de montaje | Al suelo / Montaje mural | | Al suelo / Montaje mural | |
| Incl. material de fijación | ✓ | | ✓ | |
| incl. toallero | ✓ | | ✓ | |
| | N.º de artículo | N.º de artículo | N.º de artículo | N.º de artículo |
| Cromado Pulido | 0030671000 728€ | 0030671000 728€ | 0030741000 758€ | 0030741000 758€ |
| | | | | |
| Toallero | 0,7 kg | | 0,8 kg | |
| Peso | 0,7 kg | | 0,8 kg | |
| Tipo de montaje | Montaje debajo de lavabo | | Montaje debajo de lavabo | |
| | N.º de artículo | N.º de artículo | N.º de artículo | N.º de artículo |
| Cromado | 0030391000 271€ | 0030381000 255€ 0030391000 271€ | 0030331000 287€ | 0030331000 287€ |
| Sifón de diseño | N.º de modelo | N.º de modelo | N.º de modelo | N.º de modelo |
| | 005036 Desde 221€ | 005036 Desde 221€ | 005036 Desde 221€ | 005036 Desde 221€ |
| Válvula manual | N.º de modelo | N.º de modelo | N.º de modelo | N.º de modelo |
| Diámetro | Ø 63,5 mm | | Ø 63,5 mm | |
| Apto para | Lavabo con rebosadero | | Lavabo con rebosadero | |
| | 005052 Desde 101€ | 005052 Desde 101€ | 005052 Desde 101€ | 005052 Desde 101€ |

¹ Para fijar los lavabos a partir de un tamaño de 1000 mm, se necesitan dos fijaciones con el número de artículo # 6951000000

| Lavabos | | | | | | | | |
|----------------------------|------------------------|------|------------------------|------|------------------------|------|------------------------|------|
| | | | | | | | | |
| Tipo de producto | Lavabo | | Lavabo | | Lavabo | | Lavabo | |
| Anchura x profundidad | 500 x 470 mm | | 600 x 470 mm | | 700 x 470 mm | | 800 x 470 mm | |
| Peso | 14,5 kg | | 18,7 kg | | 19,7 kg | | 24,7 kg | |
| Ctd. por palé | 24 pzs. | | 21 pzs. | | 18 pzs. | | 8 pzs. | |
| Tipo de montaje | Suspendido | | Suspendido | | Suspendido | | Suspendido | |
| Tipo de material | Cerámica sanitaria | | Cerámica sanitaria | | Cerámica sanitaria | | Cerámica sanitaria | |
| Rebosadero | - | | - | | - | | - | |
| Plataforma para grifería | ✓ | | ✓ | | ✓ | | ✓ | |
| Parte inferior vitrificada | ✓ | | ✓ | | ✓ | | ✓ | |
| Posición del seno | Centro | | Centro | | Centro | | Centro | |
| Posición del desagüe | Centro | | Centro | | Centro | | Centro | |
| Apto para muebles | ✓ | | ✓ | | ✓ | | ✓ | |
| Incl. material de fijación | ✓ | | ✓ | | - | | ✓ | |
| Color | Blanco Brillante | | Blanco Brillante | | Blanco Brillante | | Blanco Brillante | |
| | N.º de artículo | | N.º de artículo | | N.º de artículo | | N.º de artículo | |
| ☒ | 2350500070 | 542€ | 2350600070 | 666€ | 2350700070 | 748€ | 2350800070 | 851€ |
| ● | 2350500041 | 542€ | 2350600041 | 666€ | 2350700041 | 748€ | 2350800041 | 851€ |

| Artículos relacionados | | | | | | | | |
|-------------------------|----------------------------|------------|----------------------------|------------|----------------------------|------------|----------------------------|------------|
| | | | | | | | | |
| Consola metálica | Anchura x profundidad | | Anchura x profundidad | | Anchura x profundidad | | Anchura x profundidad | |
| | 425 x 425 mm | | 525 x 425 mm | | 625 x 440 mm | | 725 x 425 mm | |
| | Peso | | Peso | | Peso | | Peso | |
| | 2,8 kg | | 2,8 kg | | 2,8 kg | | 2,9 kg | |
| | Ctd. por palé | | Ctd. por palé | | Ctd. por palé | | Ctd. por palé | |
| | 75 pzs. | | 50 pzs. | | 50 pzs. | | 50 pzs. | |
| | De altura ajustable | | De altura ajustable | | De altura ajustable | | De altura ajustable | |
| | 65 mm | | 65 mm | | 65 mm | | 65 mm | |
| | Tipo de montaje | | Tipo de montaje | | Tipo de montaje | | Tipo de montaje | |
| | Al suelo / Montaje mural | | Al suelo / Montaje mural | | Al suelo / Montaje mural | | Al suelo / Montaje mural | |
| | Incl. material de fijación | | Incl. material de fijación | | Incl. material de fijación | | Incl. material de fijación | |
| | ✓ | | ✓ | | ✓ | | ✓ | |
| | incl. toallero | | incl. toallero | | incl. toallero | | incl. toallero | |
| | ✓ | | ✓ | | ✓ | | ✓ | |
| | N.º de artículo | | N.º de artículo | | N.º de artículo | | N.º de artículo | |
| Cromado Pulido | 0030651000 | 670€ | 0030631000 | 685€ | 0030751000 | 696€ | 0030661000 | 704€ |
| | | | | | | | | |
| Toallero | Peso | | Peso | | Peso | | Peso | |
| | 0,5 kg | | 0,4 kg | | 0,4 kg | | 0,6 kg | |
| | Tipo de montaje | | Tipo de montaje | | Tipo de montaje | | Tipo de montaje | |
| | Montaje debajo de lavabo | | Montaje debajo de lavabo | | Montaje debajo de lavabo | | Montaje debajo de lavabo | |
| | N.º de artículo | | N.º de artículo | | N.º de artículo | | N.º de artículo | |
| Cromado | 0030291000 | 216€ | 0030371000 | 225€ | 0030471000 | 241€ | 0030381000 | 255€ |
| Negro Mate | 0030294600 | 170€ | 0030374600 | 178€ | | | | |
| | Sifón de diseño | | Sifón de diseño | | Sifón de diseño | | Sifón de diseño | |
| | N.º de modelo | | N.º de modelo | | N.º de modelo | | N.º de modelo | |
| | 005036 | Desde 221€ | 005036 | Desde 221€ | 005036 | Desde 221€ | 005036 | Desde 221€ |
| | Sombrero de desagüe | | Sombrero de desagüe | | Sombrero de desagüe | | Sombrero de desagüe | |
| | Diámetro | | Diámetro | | Diámetro | | Diámetro | |
| | Ø 72 mm | | Ø 72 mm | | Ø 72 mm | | Ø 72 mm | |
| | Apto para | | Apto para | | Apto para | | Apto para | |
| | Lavabo sin rebosadero | | Lavabo sin rebosadero | | Lavabo sin rebosadero | | Lavabo sin rebosadero | |
| | N.º de modelo | | N.º de modelo | | N.º de modelo | | N.º de modelo | |
| | 005038 | Desde 104€ | 005038 | Desde 104€ | 005038 | Desde 104€ | 005038 | Desde 104€ |

Lavabos

| | | | | | |
|----------------------------|---------------------------|---------------------------|------------------------|---------------------------|--------|
| | | | | | |
| Tipo de producto | Lavabo | Lavabo | Lavabo | Lavabo | |
| Anchura x profundidad | 1000 x 470 mm | 1000 x 470 mm | 1200 x 470 mm | 1200 x 470 mm | |
| Peso | 28,0 kg | 28,0 kg | 33,7 kg | 33,7 kg | |
| Ctd. por palé | 8 pzs. | 8 pzs. | 8 pzs. | 8 pzs. | |
| Tipo de montaje | Suspendido | Suspendido | Suspendido | Suspendido | |
| Tipo de material | Cerámica sanitaria | Cerámica sanitaria | Cerámica sanitaria | Cerámica sanitaria | |
| Rebosadero | - | - | - | - | |
| Plataforma para grifería | ✓ | ✓ | ✓ | ✓ | |
| Parte inferior vitrificada | ✓ | ✓ | ✓ | ✓ | |
| Posición del seno | Centro | Centro | Centro | Centro | |
| Posición del desagüe | Centro | Centro | Centro | Centro | |
| Apto para muebles | ✓ | ✓ | ✓ | ✓ | |
| Incl. material de fijación | - | - | ✓ | ✓ | |
| Color | Blanco Brillante | Blanco Brillante | Blanco Brillante | Blanco Brillante | |
| | N.º de artículo | N.º de artículo | N.º de artículo | N.º de artículo | |
| ● ● | | 2350100043 ^{1,1} | 1.055€ | 2350120043 ^{1,1} | 1.431€ |
| ☒ | 2350100070 ^{1,1} | 1.055€ | | 2350120070 ^{1,1} | 1.431€ |
| ● | 2350100041 ^{1,1} | 1.055€ | | 2350120041 ^{1,1} | 1.431€ |

Artículos relacionados

| | | | | |
|----------------------------|--------------------------|--------------------------|--------------------------|--------------------------|
| | | | | |
| Consola metálica | | | | |
| Anchura x profundidad | 925 x 425 mm | 925 x 425 mm | 1125 x 440 mm | 1125 x 440 mm |
| Peso | 3,0 kg | 3,0 kg | 3,1 kg | 3,1 kg |
| Ctd. por palé | 50 pzs. | 50 pzs. | 50 pzs. | 50 pzs. |
| De altura ajustable | 65 mm | 65 mm | 65 mm | 65 mm |
| Tipo de montaje | Al suelo / Montaje mural | Al suelo / Montaje mural | Al suelo / Montaje mural | Al suelo / Montaje mural |
| Incl. material de fijación | ✓ | ✓ | ✓ | ✓ |
| incl. toallero | ✓ | ✓ | ✓ | ✓ |
| | N.º de artículo | N.º de artículo | N.º de artículo | N.º de artículo |
| Cromado Pulido | 0030671000 | 728€ | 0030671000 | 728€ |
| | | | 0030741000 | 758€ |
| | | | 0030741000 | 758€ |
| Toallero | | | | |
| Peso | 0,7 kg | 0,6 kg | 0,8 kg | 0,8 kg |
| Tipo de montaje | Montaje debajo de lavabo | Montaje debajo de lavabo | Montaje debajo de lavabo | Montaje debajo de lavabo |
| | N.º de artículo | N.º de artículo | N.º de artículo | N.º de artículo |
| Cromado | 0030391000 | 271€ | 0030381000 | 255€ |
| | | | 0030331000 | 287€ |
| | | | 0030331000 | 287€ |
| Sifón de diseño | | | | |
| | N.º de modelo | N.º de modelo | N.º de modelo | N.º de modelo |
| | 005036 | Desde 221€ | 005036 | Desde 221€ |
| | | | 005036 | Desde 221€ |
| | | | 005036 | Desde 221€ |
| Sombrero de desagüe | | | | |
| Diámetro | Ø 72 mm | Ø 72 mm | Ø 72 mm | Ø 72 mm |
| Apto para | Lavabo sin rebosadero | Lavabo sin rebosadero | Lavabo sin rebosadero | Lavabo sin rebosadero |
| | N.º de modelo | N.º de modelo | N.º de modelo | N.º de modelo |
| | 005038 | Desde 104€ | 005038 | Desde 104€ |
| | | | 005038 | Desde 104€ |
| | | | 005038 | Desde 104€ |

¹ Para fijar los lavabos a partir de un tamaño de 1000 mm, se necesitan dos fijaciones con el número de artículo # 6951000000

| Lavabos | | | | | | | | |
|----------------------------|------------------------|------|------------------------|------|------------------------|------|------------------------|------|
| | | | | | | | | |
| Tipo de producto | Lavabo | | Lavabo | | Lavabo | | Lavabo | |
| Anchura x profundidad | 500 x 470 mm | | 600 x 470 mm | | 700 x 470 mm | | 800 x 470 mm | |
| Peso | 14,5 kg | | 18,7 kg | | 19,7 kg | | 24,7 kg | |
| Ctd. por palé | 24 pzs. | | 21 pzs. | | 18 pzs. | | 8 pzs. | |
| Tipo de montaje | Suspendido / Encimera | | Suspendido / Encimera | | Suspendido / Encimera | | Encimera / Suspendido | |
| Tipo de material | Cerámica sanitaria | | Cerámica sanitaria | | Cerámica sanitaria | | Cerámica sanitaria | |
| Rebosadero | ✓ | | ✓ | | ✓ | | ✓ | |
| Plataforma para grifería | ✓ | | ✓ | | ✓ | | ✓ | |
| Parte inferior vitrificada | - | | - | | - | | - | |
| Rectificado | ✓ | | ✓ | | ✓ | | ✓ | |
| Posición del seno | Centro | | Centro | | Centro | | Centro | |
| Posición del desagüe | Centro | | Centro | | Centro | | Centro | |
| Apto para muebles | ✓ | | ✓ | | ✓ | | ✓ | |
| Incl. material de fijación | ✓ | | ✓ | | ✓ | | ✓ | |
| Color | Blanco Brillante | | Blanco Brillante | | Blanco Brillante | | Blanco Brillante | |
| | N.º de artículo | | N.º de artículo | | N.º de artículo | | N.º de artículo | |
| ⊗ | 2350500028 | 542€ | 2350600028 | 666€ | 2350700028 | 748€ | 2350800028 | 851€ |
| ● | 2350500027 | 542€ | 2350600027 | 666€ | 2350700027 | 748€ | 2350800027 | 851€ |

| Artículos relacionados | | | | | | | | |
|------------------------|-----------------------|------------|-----------------------|------------|-----------------------|------------|-----------------------|------------|
| Sifón de diseño | | | | | | | | |
| | N.º de modelo | | N.º de modelo | | N.º de modelo | | N.º de modelo | |
| | 005036 | Desde 221€ | 005036 | Desde 221€ | 005036 | Desde 221€ | 005036 | Desde 221€ |
| Válvula manual | | | | | | | | |
| Diámetro | Ø 63,5 mm | | Ø 63,5 mm | | Ø 63,5 mm | | Ø 63,5 mm | |
| Apto para | Lavabo con rebosadero | | Lavabo con rebosadero | | Lavabo con rebosadero | | Lavabo con rebosadero | |
| | N.º de modelo | | N.º de modelo | | N.º de modelo | | N.º de modelo | |
| | 005052 | Desde 101€ | 005052 | Desde 101€ | 005052 | Desde 101€ | 005052 | Desde 101€ |

Lavabos

| | | | | |
|----------------------------|-----------------------|-----------------------|-----------------------|-----------------------|
| | | | | |
| Tipo de producto | Lavabo | Lavabo | Lavabo | Lavabo |
| Anchura x profundidad | 1000 x 470 mm | 1000 x 470 mm | 1200 x 470 mm | 1200 x 470 mm |
| Peso | 28,0 kg | 28,0 kg | 33,7 kg | 33,7 kg |
| Ctd. por palé | 8 pzs. | 8 pzs. | 8 pzs. | 8 pzs. |
| Tipo de montaje | Suspendido / Encimera | Suspendido / Encimera | Suspendido / Encimera | Suspendido / Encimera |
| Tipo de material | Cerámica sanitaria | Cerámica sanitaria | Cerámica sanitaria | Cerámica sanitaria |
| Rebosadero | ✓ | ✓ | ✓ | ✓ |
| Plataforma para grifería | ✓ | ✓ | ✓ | ✓ |
| Parte inferior vitrificada | - | - | - | - |
| Rectificado | ✓ | ✓ | ✓ | ✓ |
| Posición del seno | Centro | Centro | Centro | Centro |
| Posición del desagüe | Centro | Centro | Centro | Centro |
| Apto para muebles | ✓ | ✓ | ✓ | ✓ |
| Incl. material de fijación | ✓ | ✓ | ✓ | ✓ |
| Color | Blanco Brillante | Blanco Brillante | Blanco Brillante | Blanco Brillante |

| | N.º de artículo | | N.º de artículo | | N.º de artículo | | N.º de artículo | |
|-----|-------------------------|--------|---------------------------|--------|---------------------------|--------|---------------------------|--------|
| ● ● | | | 2350100026 ^{1,1} | 1.055€ | | | 2350120026 ^{1,1} | 1.431€ |
| ⊗ | 2350100028 ¹ | 1.055€ | | | 2350120028 ^{1,1} | 1.431€ | | |
| ● | 2350100027 ¹ | 1.055€ | | | 2350120027 ^{1,1} | 1.431€ | | |

Artículos relacionados

| | | | | | | | | |
|------------------------|-----------------------|------------|-----------------------|------------|-----------------------|------------|-----------------------|------------|
| Sifón de diseño | | | | | | | | |
| | N.º de modelo | | N.º de modelo | | N.º de modelo | | N.º de modelo | |
| | 005036 | Desde 221€ | 005036 | Desde 221€ | 005036 | Desde 221€ | 005036 | Desde 221€ |
| Válvula manual | | | | | | | | |
| Diámetro | Ø 63,5 mm | | Ø 63,5 mm | | Ø 63,5 mm | | Ø 63,5 mm | |
| Apto para | Lavabo con rebosadero | | Lavabo con rebosadero | | Lavabo con rebosadero | | Lavabo con rebosadero | |
| | N.º de modelo | | N.º de modelo | | N.º de modelo | | N.º de modelo | |
| | 005052 | Desde 101€ | 005052 | Desde 101€ | 005052 | Desde 101€ | 005052 | Desde 101€ |

¹ Para fijar los lavabos a partir de un tamaño de 1000 mm, se necesitan dos fijaciones con el número de artículo # 6951000000

| Lavabos | | | | | | | | |
|----------------------------|------------------------|------|------------------------|------|------------------------|------|------------------------|------|
| | | | | | | | | |
| Tipo de producto | Lavabo | | Lavabo | | Lavabo | | Lavabo | |
| Anchura x profundidad | 500 x 470 mm | | 600 x 470 mm | | 700 x 470 mm | | 800 x 470 mm | |
| Peso | 14,5 kg | | 18,7 kg | | 19,7 kg | | 24,7 kg | |
| Ctd. por palé | 24 pzs. | | 21 pzs. | | 18 pzs. | | 8 pzs. | |
| Tipo de montaje | Suspendido / Encimera | | Suspendido / Encimera | | Suspendido / Encimera | | Encimera / Suspendido | |
| Tipo de material | Cerámica sanitaria | | Cerámica sanitaria | | Cerámica sanitaria | | Cerámica sanitaria | |
| Rebosadero | - | | - | | - | | - | |
| Plataforma para grifería | ✓ | | ✓ | | ✓ | | ✓ | |
| Parte inferior vitrificada | - | | - | | - | | - | |
| Rectificado | ✓ | | ✓ | | ✓ | | ✓ | |
| Posición del seno | Centro | | Centro | | Centro | | Centro | |
| Posición del desagüe | Centro | | Centro | | Centro | | Centro | |
| Apto para muebles | ✓ | | ✓ | | ✓ | | ✓ | |
| Incl. material de fijación | ✓ | | ✓ | | ✓ | | ✓ | |
| Color | Blanco Brillante | | Blanco Brillante | | Blanco Brillante | | Blanco Brillante | |
| | N.º de artículo | | N.º de artículo | | N.º de artículo | | N.º de artículo | |
| ☒ | 2350500079 | 542€ | 2350600079 | 666€ | 2350700079 | 748€ | 2350800079 | 851€ |
| ● | 2350500071 | 542€ | 2350600071 | 666€ | 2350700071 | 748€ | 2350800071 | 851€ |

| Artículos relacionados | | | | | | | | |
|----------------------------|-----------------------|------------|-----------------------|------------|-----------------------|------------|-----------------------|------------|
| Sifón de diseño | | | | | | | | |
| | N.º de modelo | | N.º de modelo | | N.º de modelo | | N.º de modelo | |
| | 005036 | Desde 221€ | 005036 | Desde 221€ | 005036 | Desde 221€ | 005036 | Desde 221€ |
| Sombrero de desagüe | | | | | | | | |
| Diámetro | Ø 72 mm | | Ø 72 mm | | Ø 72 mm | | Ø 72 mm | |
| Apto para | Lavabo sin rebosadero | | Lavabo sin rebosadero | | Lavabo sin rebosadero | | Lavabo sin rebosadero | |
| | N.º de modelo | | N.º de modelo | | N.º de modelo | | N.º de modelo | |
| | 005038 | Desde 104€ | 005038 | Desde 104€ | 005038 | Desde 104€ | 005038 | Desde 104€ |

Lavabos

| | | | | | |
|----------------------------|-------------------------|-------------------------|---------------------------|-------------------------|--------|
| | | | | | |
| Tipo de producto | Lavabo | Lavabo | Lavabo | Lavabo | |
| Anchura x profundidad | 1000 x 470 mm | 1000 x 470 mm | 1200 x 470 mm | 1200 x 470 mm | |
| Peso | 28,0 kg | 28,0 kg | 33,7 kg | 33,7 kg | |
| Ctd. por palé | 8 pzs. | 8 pzs. | 8 pzs. | 8 pzs. | |
| Tipo de montaje | Suspendido / Encimera | Suspendido / Encimera | Suspendido / Encimera | Suspendido / Encimera | |
| Tipo de material | Cerámica sanitaria | Cerámica sanitaria | Cerámica sanitaria | Cerámica sanitaria | |
| Rebosadero | - | - | - | - | |
| Plataforma para grifería | ✓ | ✓ | ✓ | ✓ | |
| Parte inferior vitrificada | - | - | - | - | |
| Rectificado | ✓ | ✓ | ✓ | ✓ | |
| Posición del seno | Centro | Centro | Centro | Centro | |
| Posición del desagüe | Centro | Centro | Centro | Centro | |
| Apto para muebles | ✓ | ✓ | ✓ | ✓ | |
| Incl. material de fijación | ✓ | ✓ | ✓ | ✓ | |
| Color | Blanco Brillante | Blanco Brillante | Blanco Brillante | Blanco Brillante | |
| | N.º de artículo | N.º de artículo | N.º de artículo | N.º de artículo | |
| ☒ | 2350100079 ¹ | 1.055€ | 2350120079 ^{1,1} | 1.431€ | |
| ● | 2350100071 ¹ | 1.055€ | 2350120071 ^{1,1} | 1.431€ | |
| ● ● | | 2350100072 ¹ | 1.055€ | 2350120072 ¹ | 1.431€ |

Artículos relacionados

| | | | | |
|----------------------------|-----------------------|------------|-----------------------|------------|
| Sifón de diseño | | | | |
| | N.º de modelo | | N.º de modelo | |
| | 005036 | Desde 221€ | 005036 | Desde 221€ |
| | | | 005036 | Desde 221€ |
| | | | 005036 | Desde 221€ |
| Sombrero de desagüe | | | | |
| Diámetro | Ø 72 mm | | Ø 72 mm | |
| Apto para | Lavabo sin rebosadero | | Lavabo sin rebosadero | |
| | N.º de modelo | | N.º de modelo | |
| | 005038 | Desde 104€ | 005038 | Desde 104€ |
| | | | 005038 | Desde 104€ |
| | | | 005038 | Desde 104€ |

¹ Para fijar los lavabos a partir de un tamaño de 1000 mm, se necesitan dos fijaciones con el número de artículo # 6951000000

| Lavabos | | | | | | | | |
|----------------------------|------------------------|------|------------------------|------|------------------------|------|------------------------|------|
| | | | | | | | | |
| Tipo de producto | Lavabo Compact | | Lavabo Compact | | Lavabo Compact | | Lavabo Compact | |
| Anchura x profundidad | 600 x 400 mm | | 600 x 400 mm | | 600 x 400 mm | | 600 x 400 mm | |
| Peso | 15,4 kg | | 15,4 kg | | 15,4 kg | | 15,4 kg | |
| Ctd. por palé | 18 pzs. | | 18 pzs. | | 18 pzs. | | 18 pzs. | |
| Tipo de montaje | Suspendido | | Suspendido | | Encimera / Suspendido | | Encimera / Suspendido | |
| Tipo de material | Cerámica sanitaria | | Cerámica sanitaria | | Cerámica sanitaria | | Cerámica sanitaria | |
| Rebosadero | ✓ | | - | | ✓ | | - | |
| Plataforma para grifería | ✓ | | ✓ | | ✓ | | ✓ | |
| Parte inferior vitrificada | ✓ | | ✓ | | - | | - | |
| Rectificado | - | | - | | ✓ | | ✓ | |
| Posición del seno | Centro | | Centro | | Centro | | Centro | |
| Posición del desagüe | Centro | | Centro | | Centro | | Centro | |
| Apto para muebles | ✓ | | ✓ | | ✓ | | ✓ | |
| Incl. material de fijación | ✓ | | ✓ | | ✓ | | ✓ | |
| Color | Blanco Brillante | | Blanco Brillante | | Blanco Brillante | | Blanco Brillante | |
| | N.º de artículo | | N.º de artículo | | N.º de artículo | | N.º de artículo | |
| ☒ | 2368600060 | 495€ | 2368600070 | 495€ | 2368600028 | 519€ | 2368600079 | 519€ |
| ● | 2368600000 | 495€ | 2368600041 | 495€ | 2368600027 | 519€ | 2368600071 | 519€ |

| Artículos relacionados | | | | | | | | |
|----------------------------|--------------------------|------------|--------------------------|------------|----------------------|------------|----------------------|------------|
| | | | | | | | | |
| Consola metálica | | | | | | | | |
| Anchura x profundidad | 525 x 355 mm | | 525 x 355 mm | | | | | |
| Peso | 2,8 kg | | 2,8 kg | | | | | |
| Ctd. por palé | 25 pzs. | | 25 pzs. | | | | | |
| De altura ajustable | 65 mm | | 65 mm | | | | | |
| Tipo de montaje | Al suelo / Montaje mural | | Al suelo / Montaje mural | | | | | |
| Incl. material de fijación | ✓ | | ✓ | | | | | |
| incl. toallero | ✓ | | ✓ | | | | | |
| | N.º de artículo | | N.º de artículo | | | | | |
| Cromado | 0031311000 | 637€ | 0031311000 | 637€ | | | | |
| | | | | | | | | |
| Toallero | | | | | | | | |
| Peso | 0,4 kg | | 0,4 kg | | | | | |
| Tipo de montaje | Montaje debajo de lavabo | | Montaje debajo de lavabo | | | | | |
| | N.º de artículo | | N.º de artículo | | | | | |
| Cromado | 0030371000 | 225€ | 0030371000 | 225€ | | | | |
| | | | | | | | | |
| Sifón de diseño | | | | | | | | |
| | N.º de modelo | | N.º de modelo | | N.º de modelo | | N.º de modelo | |
| | 005036 | Desde 221€ | 005036 | Desde 221€ | 005036 | Desde 221€ | 005036 | Desde 221€ |
| | | | | | | | | |
| Válvula manual | | | | | | | | |
| Diámetro | Ø 63,5 mm | | Ø 63,5 mm | | | | | |
| Apto para | Lavabo con rebosadero | | Lavabo con rebosadero | | | | | |
| | N.º de modelo | | N.º de modelo | | | | | |
| | 005052 | Desde 101€ | 005052 | Desde 101€ | | | | |
| | | | | | | | | |
| Sombrero de desagüe | | | | | | | | |
| Diámetro | Ø 72 mm | | Ø 72 mm | | | | | |
| Apto para | Lavabo sin rebosadero | | Lavabo sin rebosadero | | | | | |
| | N.º de modelo | | N.º de modelo | | | | | |
| | 005038 | Desde 104€ | 005038 | Desde 104€ | | | | |

| Lavabos | | | | | | | |
|----------------------------|----------------------------------|------------------------|-------------------------|------------------------|------------|------|---------------------------|
| | | | | | | | |
| Tipo de producto | Lavamanos | Lavamanos | Lavamanos | Lavamanos | | | |
| Anchura x profundidad | 400 x 350 mm | 500 x 250 mm | 400 x 350 mm | 380 x 250 mm | | | |
| Peso | 11,6 kg | 9,0 kg | 11,6 kg | 7,3 kg | | | |
| Ctd. por palé | 27 pzs. | 40 pzs. | 27 pzs. | 40 pzs. | | | |
| Tipo de montaje | Suspendido | Suspendido | Suspendido / Encimera | Suspendido | | | |
| Tipo de material | Cerámica sanitaria | Cerámica sanitaria | Cerámica sanitaria | Cerámica sanitaria | | | |
| Rebosadero | ✓ | - | ✓ | - | | | |
| Plataforma para grifería | ✓ | ✓ | ✓ | ✓ | | | |
| Parte inferior vitrificada | ✓ | ✓ | - | ✓ | | | |
| Rectificado | - | - | ✓ | - | | | |
| Posición del seno | Centro | Centro | Centro | Izquierda | | | |
| Posición del desagüe | Centro | Centro | Centro | Centro | | | |
| Apto para muebles | ✓ | ✓ | ✓ | ✓ | | | |
| Incl. material de fijación | - | - | ✓ | ✓ | | | |
| Color | Blanco Brillante | Blanco Brillante | Blanco Brillante | Blanco Brillante | | | |
| | N.º de artículo | N.º de artículo | N.º de artículo | N.º de artículo | | | |
| ⊗ | 0724450060 ¹ | 385€ | 0724500000 ¹ | 363€ | | | |
| | 0724450000 ¹ | 385€ | | | 0724450027 | 385€ | |
| ● | Orificio para grifería derecha | | 0724500008 ¹ | 363€ | | | 0724380000 ^{1,2} |
| | Orificio para grifería izquierda | | 0724500009 ¹ | 363€ | | | |

| Artículos relacionados | | | | | | | |
|----------------------------|-----------------------|------------|----------------------|-----------------------|--|--|--|
| Sifón de diseño | | | | | | | |
| | N.º de modelo | | N.º de modelo | | | | |
| | 005036 | Desde 221€ | 005036 | Desde 221€ | | | |
| Válvula manual | | | | | | | |
| Diámetro | Ø 63,5 mm | | | Ø 63,5 mm | | | |
| Apto para | Lavabo con rebosadero | | | Lavabo con rebosadero | | | |
| | N.º de modelo | | N.º de modelo | | | | |
| | 005052 | Desde 101€ | 005052 | Desde 101€ | | | |
| Sombrero de desagüe | | | | | | | |
| Diámetro | Ø 72 mm | | | Ø 72 mm | | | |
| Apto para | Lavabo sin rebosadero | | | Lavabo sin rebosadero | | | |
| | N.º de modelo | | N.º de modelo | | | | |
| | 005038 | Desde 104€ | 005038 | Desde 104€ | | | |

¹ En combinación con el mueble bajo lavabo se recomienda el sifón ahorrador de espacio #005076

² El sifón de botella es necesario sin el mueble bajo lavabo


| Lavabos | | | | | | | | |
|-----------------------------|------------------------|------|------------------------|------|------------------------|------|------------------------|------|
| | | | | | | | | |
| Tipo de producto | Lavabo sobre encimera | | Lavabo sobre encimera | | Lavabo sobre encimera | | Lavabo sobre encimera | |
| Anchura x profundidad | 500 x 470 mm | | 600 x 470 mm | | 500 x 470 mm | | 500 x 380 mm | |
| Peso | 15,4 kg | | 17,0 kg | | 15,4 kg | | 12,5 kg | |
| Ctd. por palé | 24 pzs. | | 21 pzs. | | 24 pzs. | | 21 pzs. | |
| Tipo de montaje | Encimera | | Encimera | | Encimera | | Encimera | |
| Tipo de material | Cerámica sanitaria | | Cerámica sanitaria | | Cerámica sanitaria | | Cerámica sanitaria | |
| Rebosadero | ✓ | | ✓ | | - | | - | |
| Plataforma para grifería | ✓ | | ✓ | | ✓ | | - | |
| Pared posterior vitrificada | ✓ | | ✓ | | ✓ | | - | |
| Parte inferior vitrificada | - | | - | | - | | - | |
| Rectificado | ✓ | | ✓ | | ✓ | | ✓ | |
| Posición del seno | Centro | | Centro | | Centro | | Centro | |
| Posición del desagüe | Centro | | Centro | | Centro | | Centro | |
| Apto para muebles | ✓ | | ✓ | | ✓ | | ✓ | |
| Incl. material de fijación | ✓ | | ✓ | | ✓ | | ✓ | |
| Color | Blanco Brillante | | Blanco Brillante | | Blanco Brillante | | Blanco Brillante | |
| | N.º de artículo | | N.º de artículo | | N.º de artículo | | N.º de artículo | |
| ☒ | 2352500060 | 576€ | 2352600060 | 680€ | 2352500070 | 576€ | 2351500000 | 401€ |
| ● | 2352500000 | 576€ | 2352600000 | 680€ | 2352500041 | 576€ | | |

| Artículos relacionados | | | | | | | | |
|----------------------------|-----------------------|------------|-----------------------|------------|-----------------------|------------|-----------------------|------------|
| Sifón de diseño | | | | | | | | |
| | N.º de modelo | | N.º de modelo | | N.º de modelo | | N.º de modelo | |
| | 005036 | Desde 221€ | 005036 | Desde 221€ | 005036 | Desde 221€ | 005036 | Desde 221€ |
| Válvula manual | | | | | | | | |
| Diámetro | Ø 63,5 mm | | Ø 63,5 mm | | | | | |
| Apto para | Lavabo con rebosadero | | Lavabo con rebosadero | | | | | |
| | N.º de modelo | | N.º de modelo | | | | | |
| | 005052 | Desde 101€ | 005052 | Desde 101€ | | | | |
| Sombrero de desagüe | | | | | | | | |
| Diámetro | | | | | Ø 72 mm | | Ø 72 mm | |
| Apto para | | | | | Lavabo sin rebosadero | | Lavabo sin rebosadero | |
| | | | | | N.º de modelo | | N.º de modelo | |
| | | | | | 005038 | | 005024 | |
| | | | | | Desde 104€ | | Desde 94€ | |


| Lavabos | | | | |
|-----------------------------|------------------------|------------|------------------------|------------|
| | | | | |
| Tipo de producto | Lavabo sobre encimera | | Lavabo sobre encimera | |
| Anchura x profundidad | 600 x 470 mm | | 600 x 380 mm | |
| Peso | 17,0 kg | | 14,1 kg | |
| Ctd. por palé | 21 pzs. | | 28 pzs. | |
| Tipo de montaje | Encimera | | Encimera | |
| Tipo de material | Cerámica sanitaria | | Cerámica sanitaria | |
| Rebosadero | - | | - | |
| Plataforma para grifería | ✓ | | - | |
| Pared posterior vitrificada | ✓ | | - | |
| Parte inferior vitrificada | - | | - | |
| Rectificado | ✓ | | ✓ | |
| Posición del seno | Centro | | Centro | |
| Posición del desagüe | Centro | | Centro | |
| Apto para muebles | ✓ | | ✓ | |
| Incl. material de fijación | ✓ | | ✓ | |
| Color | Blanco Brillante | | Blanco Brillante | |
| | N.º de artículo | | N.º de artículo | |
| ☒ | 2352600070 | 680€ | 2351600000 | 490€ |
| ● | 2352600041 | 680€ | | |
| Artículos relacionados | | | | |
| Sifón de diseño | | | | |
| | N.º de modelo | | N.º de modelo | |
| | 005036 | Desde 221€ | 005036 | Desde 221€ |
| Sombrero de desagüe | | | | |
| Diámetro | Ø 72 mm | | Ø 72 mm | |
| Apto para | Lavabo sin rebosadero | | Lavabo sin rebosadero | |
| | N.º de modelo | | N.º de modelo | |
| | 005038 | Desde 104€ | 005024 | Desde 94€ |

| Lavabos | | | | | | | | |
|------------------------------------------------|------------------------|------|------------------------|------|------------------------|------|------------------------|------|
| | | | | | | | | |
| Tipo de producto | Lavabo empotrado | | Lavabo semi-empotrado | | Lavabo empotrado | | Lavabo empotrado | |
| Anchura x profundidad | 550 x 455 mm | | 550 x 470 mm | | 485 x 315 mm | | 600 x 115 mm | |
| Peso | 12,1 kg | | 16,2 kg | | 8,8 kg | | 11,2 kg | |
| Ctd. por palé | 21 pzs. | | 21 pzs. | | 21 pzs. | | 17 pzs. | |
| Tipo de montaje | Empotrado desde arriba | | Empotrado desde arriba | | Empotrado desde abajo | | Empotrado desde abajo | |
| Tipo de material | Cerámica sanitaria | | Cerámica sanitaria | | Cerámica sanitaria | | Cerámica sanitaria | |
| Rebosadero | ✓ | | ✓ | | ✓ | | ✓ | |
| Plataforma para grifería | ✓ | | ✓ | | - | | - | |
| Parte inferior vitrificada | - | | ✓ | | - | | - | |
| Pared posterior vitrificada | - | | ✓ | | - | | - | |
| Apto para muebles | ✓ | | - | | ✓ | | - | |
| Incl. fijación para lavabo empotrado en madera | - | | ✓ | | ✓ | | ✓ | |
| Color | Blanco Brillante | | Blanco Brillante | | Blanco Brillante | | Blanco Brillante | |
| | N.º de artículo | | N.º de artículo | | N.º de artículo | | N.º de artículo | |
| ☒ | 0383550060 | 444€ | 0382550060 | 565€ | 0330480000 | 337€ | 0384600000 | 403€ |
| ● | 0383550000 | 444€ | 0382550000 | 565€ | | | | |



| Artículos relacionados | | | | | | | | |
|------------------------|-----------------------|------------|-----------------------|------------|------------------------|------------|------------------------|------------|
| Fijación | | | | | | | | |
| Anchura x profundidad | | | | | 10 x 40 mm | | 10 x 40 mm | |
| Peso | | | | | 0,2 kg | | 0,2 kg | |
| Tipo de montaje | | | | | En encimeras minerales | | En encimeras minerales | |
| Apto para | | | | | Lavabo empotrado | | Lavabo empotrado | |
| | | | | | N.º de artículo | | N.º de artículo | |
| | | | | | 0050280000 | 25€ | 0050280000 | 25€ |
| Sifón de diseño | | | | | | | | |
| | N.º de modelo | | N.º de modelo | | N.º de modelo | | N.º de modelo | |
| | 005036 | Desde 221€ | 005036 | Desde 221€ | 005036 | Desde 221€ | 005036 | Desde 221€ |
| Válvula manual | | | | | | | | |
| Diámetro | Ø 63,5 mm | | Ø 63,5 mm | | Ø 63,5 mm | | Ø 63,5 mm | |
| Apto para | Lavabo con rebosadero | | Lavabo con rebosadero | | Lavabo con rebosadero | | Lavabo con rebosadero | |
| | N.º de modelo | | N.º de modelo | | N.º de modelo | | N.º de modelo | |
| | 005052 | Desde 101€ | 005052 | Desde 101€ | 005052 | Desde 101€ | 005052 | Desde 101€ |

| Bidés | | | |
|----------------------------|-----------------------------------------------------------------------------------|------|--|
| |  | | |
| Tipo de producto | Bidé suspendido | | |
| Anchura x profundidad | 370 x 570 mm | | |
| Peso | 20,0 kg | | |
| Ctd. por palé | 16 pzs. | | |
| Rebosadero | ✓ | | |
| Plataforma para grifería | ✓ | | |
| Incl. material de fijación | ✓ | | |
| Fijación oculta | ✓ | | |
| Color | Blanco Brillante | | |
| | N.º de artículo | | |
| ● | 2274150000 | 828€ | |

| Artículos relacionados | | | |
|-----------------------------------|-------------------------------------------|-----|--|
| Fijación | | | |
| Anchura x profundidad | 345 x 120 mm | | |
| Diámetro | Ø 12 mm | | |
| Peso | 0,7 kg | | |
| Apto para | Bidé suspendido / Inodoro sus- pendido | | |
| | N.º de artículo | | |
| Color embellecedor: Blanco | 0065000000 | 19€ | |
| Color embellecedor: Cromado | 0065001000 | 19€ | |
| Sifón | | | |
| Peso | 0,3 kg | | |
| Dimensiones de la conexión | 1 1/4 pulgada | | |
| Incl. tubo de desagüe alargado | ✓ | | |
| Apto para | Bidé de pie / Bidé suspendido | | |
| | N.º de artículo | | |
| Cromado | 0050270000 | 48€ | |

| Inodoro | | | |
|----------------------------|-----------------------------------------------------------------------------------|--|------|
| |  | | |
| Tipo de producto | Inodoro suspendido | | |
| Anchura x profundidad | 370 x 570 mm | | |
| Peso | 28,4 kg | | |
| Ctd. por palé | 16 pzs. | | |
| Rimless | ✓ | | |
| Tipo de desagüe | Fondo hondo | | |
| Clase UWL | 1 | | |
| Descarga completa | 4,5 l | | |
| Distancia entre fijaciones | 180 mm | | |
| Fijación oculta | ✓ | | |
| Color | Blanco Brillante | | |
| | N.º de artículo | | |
| | 2525090000 | | 836€ |
| HyG | 2525092000 | | 907€ |

Artículos relacionados

| | | | |
|------------------------------------------|-------------------------------------------------------------------------------------|------------|------|
| Fijación | | | |
| Anchura x profundidad | 345 x 120 mm | | |
| Diámetro | Ø 12 mm | | |
| Peso | 0,7 kg | | |
| Apto para | Bidé suspendido / Inodoro suspendido | | |
| | N.º de artículo | | |
| Color embellecedor: Blanco | 0065000000 | | 19€ |
| Set de insonorización | | | |
| Peso | 0,2 kg | | |
| Apto para | Inodoro suspendido | | |
| | N.º de artículo | | |
| | 0050900000 | | 39€ |
| Asiento de inodoro | | | |
| |  | | |
| Peso | 2,7 kg | | |
| Ctd. por palé | 108 pzs. | | |
| Envolvente | ✓ | | |
| Color del asiento | Blanco Brillante | | |
| | N.º de artículo | | |
| Material de la bisagra: Acero inoxidable | | 0022010000 | 260€ |
| |  | 0022090000 | 397€ |

| Lavabos | | | | | | | | |
|------------------------------------|-------------------------|------|-------------------------|------|-------------------------|------|---------------------------|------|
| | | | | | | | | |
| Tipo de producto | Lavabo | | Lavabo | | Lavabo | | Lavabo | |
| Anchura x profundidad | 630 x 490 mm | | 730 x 490 mm | | 830 x 490 mm | | 1030 x 490 mm | |
| Peso | 16,6 kg | | 18,8 kg | | 20,1 kg | | 27,5 kg | |
| Ctd. por palé | 18 pzs. | | 18 pzs. | | 8 pzs. | | 8 pzs. | |
| Tipo de montaje | Suspendido | | Suspendido | | Suspendido | | Suspendido | |
| Tipo de material | Cerámica sanitaria | | Cerámica sanitaria | | Cerámica sanitaria | | Cerámica sanitaria | |
| Rebosadero | ✓ | | ✓ | | ✓ | | ✓ | |
| Plataforma para grifería | ✓ | | ✓ | | ✓ | | ✓ | |
| Parte inferior vitrificada | ✓ | | ✓ | | ✓ | | ✓ | |
| Posición del seno | Centro | | Centro | | Centro | | Centro | |
| Posición del desagüe | Centro | | Centro | | Centro | | Centro | |
| Apto para muebles | ✓ | | ✓ | | ✓ | | ✓ | |
| Incl. válvula Push Open | ✓ | | ✓ | | ✓ | | ✓ | |
| Incl. sombrero de desagüe cerámico | ✓ | | ✓ | | ✓ | | ✓ | |
| Color | Blanco Brillante | | Blanco Brillante | | Blanco Brillante | | Blanco Brillante | |
| | N.º de artículo | | N.º de artículo | | N.º de artículo | | N.º de artículo | |
| ● | 2344630000 ¹ | 544€ | 2344730000 ¹ | 652€ | 2344830000 ¹ | 770€ | 2344100000 ^{1,2} | 954€ |

| Artículos relacionados | | | | | | | | |
|------------------------|----------------------|------------|----------------------|------------|----------------------|------------|----------------------|------------|
| Sifón de diseño | | | | | | | | |
| | N.º de modelo | | N.º de modelo | | N.º de modelo | | N.º de modelo | |
| | 005036 | Desde 221€ | 005036 | Desde 221€ | 005036 | Desde 221€ | 005036 | Desde 221€ |

¹ En combinación con el mueble bajo lavabo se recomienda el sifón ahorrador de espacio #005076

² Para fijar los lavabos a partir de un tamaño de 1000 mm, se necesitan dos fijaciones con el número de artículo # 6951000000


| Lavabos | | | | | | | | |
|------------------------------------|---------------------------|--------|---------------------------|--------|-------------------------|------|-------------------------|------|
| | | | | | | | | |
| Tipo de producto | Lavabo | | Lavabo | | Lavamanos | | Lavamanos | |
| Anchura x profundidad | 1230 x 490 mm | | 1230 x 490 mm | | 530 x 430 mm | | 450 x 320 mm | |
| Peso | 32,6 kg | | 32,6 kg | | 12,7 kg | | 7,7 kg | |
| Ctd. por palé | 8 pzs. | | 8 pzs. | | 24 pzs. | | 36 pzs. | |
| Tipo de montaje | Suspendido | | Suspendido | | Suspendido | | Suspendido | |
| Tipo de material | Cerámica sanitaria | | Cerámica sanitaria | | Cerámica sanitaria | | Cerámica sanitaria | |
| Rebosadero | ✓ | | ✓ | | ✓ | | - | |
| Plataforma para grifería | ✓ | | ✓ | | ✓ | | ✓ | |
| Parte inferior vitrificada | ✓ | | ✓ | | ✓ | | ✓ | |
| Posición del seno | Centro | | Centro | | Centro | | Centro | |
| Posición del desagüe | Centro | | Centro | | Centro | | Centro | |
| Apto para muebles | ✓ | | ✓ | | ✓ | | ✓ | |
| Incl. sombrero de desagüe | - | | - | | - | | ✓ | |
| Incl. válvula Push Open | ✓ | | ✓ | | ✓ | | - | |
| Incl. sombrero de desagüe cerámico | ✓ | | ✓ | | ✓ | | ✓ | |
| Incl. material de fijación | ✓ | | ✓ | | ✓ | | ✓ | |
| Color | Blanco Brillante | | Blanco Brillante | | Blanco Brillante | | Blanco Brillante | |
| | N.º de artículo | | N.º de artículo | | N.º de artículo | | N.º de artículo | |
| ● ● | | | 2344120024 ^{1,2} | 1.125€ | | | | |
| ● | 2344120000 ^{1,2} | 1.125€ | | | 2344530000 ² | 385€ | 0733450041 ² | 261€ |

| Artículos relacionados | | | | | | | | |
|------------------------|----------------------|------------|----------------------|------------|----------------------|------------|----------------------|------------|
| Sifón de diseño | | | | | | | | |
| | N.º de modelo | | N.º de modelo | | N.º de modelo | | N.º de modelo | |
| | 005036 | Desde 221€ | 005036 | Desde 221€ | 005036 | Desde 221€ | 005036 | Desde 221€ |

¹ Para fijar los lavabos a partir de un tamaño de 1000 mm, se necesitan dos fijaciones con el número de artículo # 6951000000

² En combinación con el mueble bajo lavabo se recomienda el sifón ahorrador de espacio #005076

Viu
Lavabos


| | | | | |
|------------------------------------|-----------------------------------------------------------------------------------|------|--|--|
| |  | | | |
| Tipo de producto | Lavabo sobre encimera | | | |
| Anchura x profundidad | 600 x 415 mm | | | |
| Peso | 11,2 kg | | | |
| Ctd. por palé | 14 pzs. | | | |
| Tipo de montaje | Encimera | | | |
| Tipo de material | Cerámica sanitaria | | | |
| Rebosadero | - | | | |
| Plataforma para grifería | - | | | |
| Parte inferior vitrificada | - | | | |
| Rectificado | ✓ | | | |
| Posición del seno | Centro | | | |
| Posición del desagüe | Centro | | | |
| Apto para muebles | ✓ | | | |
| Incl. sombrero de desagüe | ✓ | | | |
| Incl. sombrero de desagüe cerámico | ✓ | | | |
| Incl. material de fijación | ✓ | | | |
| Color | Blanco Brillante | | | |
| | N.º de artículo | | | |
| ☒ | 2358600000 | 533€ | | |

Artículos relacionados

| | | | | |
|------------------------|----------------------|------------|--|--|
| Sifón de diseño | | | | |
| | N.º de modelo | | | |
| | 005036 | Desde 221€ | | |

Lavabos

| | | | | |
|------------------------------------|-------------------------------------------------------------------------------------|------|--|--|
| |  | | | |
| Tipo de producto | Lavabo empotrado | | | |
| Anchura x profundidad | 600 x 450 mm | | | |
| Peso | 9,1 kg | | | |
| Ctd. por palé | 14 pzs. | | | |
| Tipo de montaje | Empotrado desde arriba | | | |
| Tipo de material | Cerámica sanitaria | | | |
| Rebosadero | ✓ | | | |
| Plataforma para grifería | ✓ | | | |
| Parte inferior vitrificada | - | | | |
| Apto para muebles | ✓ | | | |
| Incl. sombrero de desagüe cerámico | ✓ | | | |
| Incl. válvula Push Open | ✓ | | | |
| Color | Blanco Brillante | | | |
| | N.º de artículo | | | |
| ● | 0385600000 | 405€ | | |

| Bidés | | | |
|----------------------------|-----------------------------------------------------------------------------------|------|--|
| |  | | |
| Tipo de producto | Bidé suspendido | | |
| Anchura x profundidad | 370 x 570 mm | | |
| Peso | 22,0 kg | | |
| Ctd. por palé | 16 pzs. | | |
| Rebosadero | ✓ | | |
| Plataforma para grifería | ✓ | | |
| Incl. material de fijación | ✓ | | |
| Fijación oculta | ✓ | | |
| incl. válvula excéntrica | ✓ | | |
| Color | Blanco Brillante | | |
| | N.º de artículo | | |
| ● | 2292150000 | 634€ | |

| Artículos relacionados | | | |
|--------------------------------|-------------------------------------------|-----|--|
| Fijación | | | |
| Anchura x profundidad | 345 x 120 mm | | |
| Diámetro | Ø 12 mm | | |
| Peso | 0,7 kg | | |
| Apto para | Bidé suspendido / Inodoro sus- pendido | | |
| | N.º de artículo | | |
| Color embellecedor: Blanco | 0065000000 | 19€ | |
| Color embellecedor: Cromado | 0065001000 | 19€ | |


| Inodoro | | | | |
|----------------------------|------------------------|------|----------------------------|------|
| | | | | |
| Tipo de producto | Inodoro suspendido | | Inodoro suspendido Compact | |
| Anchura x profundidad | 370 x 570 mm | | 365 x 480 mm | |
| Peso | 27,0 kg | | 23,0 kg | |
| Ctd. por palé | 16 pzs. | | 16 pzs. | |
| Rimless | ✓ | | ✓ | |
| Tipo de desagüe | Fondo hondo | | Fondo hondo | |
| Compacto | - | | ✓ | |
| Clase UWL | 1 | | 1 | |
| Descarga completa | 4,5 l | | 4,5 l | |
| Distancia entre fijaciones | 180 mm | | 180 mm | |
| Fijación oculta | ✓ | | ✓ | |
| Color | Blanco Brillante | | Blanco Brillante | |
| | N.º de artículo | | N.º de artículo | |
| | 2511090000 | 628€ | 2573090000 | 522€ |
| HyG | 2511092000 | 699€ | 2573092000 | 593€ |


Artículos relacionados


| Fijación | | | | |
|-----------------------------|---------------------------------------|-----|---------------------------------------|-----|
| Anchura x profundidad | 345 x 120 mm | | 345 x 120 mm | |
| Diámetro | Ø 12 mm | | Ø 12 mm | |
| Peso | 0,7 kg | | 0,7 kg | |
| Apto para | Bidé suspendido / Inodoro sus-pendido | | Bidé suspendido / Inodoro sus-pendido | |
| | N.º de artículo | | N.º de artículo | |
| Color embellecedor: Blanco | 0065000000 | 19€ | 0065000000 | 19€ |
| Color embellecedor: Cromado | 0065001000 | 19€ | 0065001000 | 19€ |
| Set de insonorización | | | | |
| Peso | 0,2 kg | | 0,2 kg | |
| Apto para | Inodoro suspendido | | Inodoro suspendido | |
| | N.º de artículo | | N.º de artículo | |
| | 0050900000 | 39€ | 0050900000 | 39€ |

| Asiento de inodoro | | | | |
|-------------------------|---|---|------------------------|------|
| | | | | |
| Peso | | | 2,8 kg | |
| Ctd. por palé | | | 108 pzs. | |
| Compacto | | | ✓ | |
| Envolvente | | | ✓ | |
| Color del asiento | | | Blanco Brillante | |
| | | | N.º de artículo | |
| Material de la bisagra: | | ↕ | 0021210000 | 167€ |
| Acero inoxidable | ↕ | ↕ | 0021290000 | 234€ |





| Asiento de inodoro | | | | |
|-------------------------|---|---|------------------------|------|
| | | | | |
| Peso | | | 2,9 kg | |
| Ctd. por palé | | | 108 pzs. | |
| Envolvente | | | ✓ | |
| Color del asiento | | | Blanco Brillante | |
| | | | N.º de artículo | |
| Material de la bisagra: | | ↕ | 0021110000 | 185€ |
| Acero inoxidable | ↕ | ↕ | 0021190000 | 260€ |

| Inodoro | | | |
|------------------------------------------------------------------------|-----------------------------------------------------------------------------------|------|--|
| |  | | |
| Tipo de producto | Inodoro de pie para tanque bajo | | |
| Anchura x profundidad | 370 x 650 mm | | |
| Peso | 38,9 kg | | |
| Ctd. por palé | 9 pzs. | | |
| Rimless | ✓ | | |
| Tipo de desagüe | Fondo hondo | | |
| Salida | Horizontal | | |
| Para tanque bajo | ✓ | | |
| Clase UWL | 1 | | |
| Descarga completa | 4,5 l | | |
| Dimensiones de salida para codo conexión salida vertical | 155 - 225 mm | | |
| Dimensiones de salida para surtido conexión opción vertical/horizontal | 70 - 170 mm | | |
| Longitud ajustable | ✓ | | |
| Incl. material de fijación | ✓ | | |
| Color | Blanco Brillante | | |
| | N.º de artículo | | |
| | 2191090000 | 801€ | |
| HyG | 2191092000 | 872€ | |

| Artículos necesarios | | | |
|---------------------------------|-------------------------------------------------------------------------------------|------------|------|
| |  | | |
| Cisterna | | | |
| Anchura x profundidad | 375 x 130 mm | | |
| Ctd. por palé | 21 pzs. | | |
| Técnica de descarga | Doble descarga | | |
| Acabado de los pulsadores | Cromado | | |
| Tamaño de rosca entrada de agua | 3/8 pulgadas | | |
| Incl. mecanismo interior | ✓ | | |
| Pulsador incl. conexión oculta | ✓ | | |
| Posición de la toma de agua | Izquierda | | |
| Peso | 10,7 kg | | |
| | N.º de artículo | | |
| 6/3 l | Clase UWL: 2 | 0942000005 | 483€ |
| 4,5/3 l | Clase UWL: 1 | 0942000085 | 483€ |
| Artículos relacionados | | | |
| | | | |

| | | ▼ | ▼ | ▼ | ▼ |
|------------------------------|---|-----------------------------------------------------------------------------------|------|---|---|
| Asiento de inodoro | |  | | | |
| Peso | | 2,8 kg | | | |
| Ctd. por palé | | 108 pzs. | | | |
| Compacto | | ✓ | | | |
| Envolvente | | ✓ | | | |
| Color del asiento | | Blanco Brillante | | | |
| | | N.º de artículo | | | |
| Material de la bisagra: | ↕ | 0021210000 | 167€ | | |
| Acero inoxidable | ↕ | 0021290000 | 234€ | | |
| Codo conexión | | | | | |
| Peso | | 0,9 kg | | | |
| Diámetro desagüe | | Ø 90 mm | | | |
| Color | | Blanco | | | |
| | | N.º de artículo | | | |
| Salida Vertical | | 8990250000 | 98€ | | |
| Surtido conexión dual | | | | | |
| Peso | | 1,3 kg | | | |
| Diámetro de la salida | | 110 mm | | | |
| Longitud ajustable | | ✓ | | | |
| Incl. excéntrico | | ✓ | | | |
| | | N.º de artículo | | | |
| Salida Vertical / Horizontal | | 0014220000 | 98€ | | |

Lavabos

| | | | | |
|------------------------------------|-----------------------------------------------------------------------------------|-----------------------------------------------------------------------------------|------------------------------------------------------------------------------------|-------------------------------------------------------------------------------------|
| |  |  |  |  |
| Tipo de producto | Lavabo exento | Lavabo exento | Lavabo | Lavabo |
| Anchura x profundidad | Ø 500 mm | Ø 500 mm | Ø 500 mm | 750 x 490 mm |
| Peso | 42,2 kg | 42,2 kg | 10,5 kg | 21,5 kg |
| Ctd. por palé | 2 pzs. | 2 pzs. | 12 pzs. | 18 pzs. |
| Tipo de montaje | Al suelo | Al suelo | Encimera | Suspendido |
| Tipo de material | Cerámica sanitaria | Cerámica sanitaria | Cerámica sanitaria | Cerámica sanitaria |
| Rebosadero | - | - | - | ✓ |
| Plataforma para grifería | - | - | - | ✓ |
| Parte inferior vitrificada | - | - | - | ✓ |
| Rectificado | ✓ | ✓ | - | ✓ |
| Posición del seno | Centro | Centro | Centro | Centro |
| Posición del desagüe | inferior / suelo | Posterior / Pared | Centro | Centro |
| Apto para muebles | - | - | ✓ | ✓ |
| Incl. sombrero de desagüe | ✓ | ✓ | ✓ | - |
| Incl. válvula Push Open | - | - | - | ✓ |
| Incl. sombrero de desagüe cerámico | ✓ | ✓ | ✓ | ✓ |
| Incl. material de fijación | ✓ | ✓ | ✓ | - |
| Color | Blanco Brillante | Blanco Brillante | Blanco Brillante | Blanco Brillante |
| | N.º de artículo | N.º de artículo | N.º de artículo | N.º de artículo |
| ☒ | 2703500070 | 3.651€ | 2702500070 | 3.651€ |
| ● | | | 2365500070 | 596€ |
| | | | | 2363750060 ¹ |
| | | | | 2363750000 ¹ |
| | | | | 705€ |
| | | | | 705€ |

Artículos relacionados

| | | | | |
|------------------------|--|--|----------------------|----------------------|
| Sifón de diseño | | | | |
| | | | N.º de modelo | N.º de modelo |
| | | | 005036 | 005036 |
| | | | Desde 221€ | Desde 221€ |

¹ En combinación con el mueble bajo lavabo se recomienda el sifón ahorrador de espacio #005076



White Tulip

Design by Philippe Starck

Cerámica de baño

| Lavabos | | | | | | |
|------------------------------------|---------------------------|------------|-------------------------|------------|------------------------|------------|
| | | | | | | |
| Tipo de producto | Lavabo | | Lavamanos | | Lavabo sobre encimera | |
| Anchura x profundidad | 1055 x 490 mm | | 450 x 330 mm | | Ø 430 mm | |
| Peso | 27,2 kg | | 8,7 kg | | 6,1 kg | |
| Ctd. por palé | 8 pzs. | | 36 pzs. | | 21 pzs. | |
| Tipo de montaje | Suspendido | | Suspendido | | Encimera | |
| Tipo de material | Cerámica sanitaria | | Cerámica sanitaria | | DuraCeram® | |
| Rebosadero | ✓ | | - | | - | |
| Plataforma para grifería | ✓ | | ✓ | | - | |
| Parte inferior vitrificada | ✓ | | ✓ | | - | |
| Rectificado | ✓ | | ✓ | | ✓ | |
| Posición del seno | Centro | | Centro | | Centro | |
| Posición del desagüe | Centro | | Centro | | Centro | |
| Apto para muebles | ✓ | | ✓ | | ✓ | |
| Incl. sombrero de desagüe | - | | ✓ | | ✓ | |
| Incl. válvula Push Open | ✓ | | - | | - | |
| Incl. sombrero de desagüe cerámico | ✓ | | ✓ | | ✓ | |
| Incl. material de fijación | - | | - | | ✓ | |
| Color | Blanco Brillante | | Blanco Brillante | | Blanco Brillante | |
| | N.º de artículo | | N.º de artículo | | N.º de artículo | |
| ☒ | 2363100060 ^{1,2} | 921€ | 0737450070 ² | 487€ | 2362430079 | 575€ |
| ● | 2363100000 ^{1,2} | 921€ | 0737450041 ² | 487€ | | |
| Artículos relacionados | | | | | | |
| Sifón de diseño | N.º de modelo | | N.º de modelo | | N.º de modelo | |
| | 005036 | Desde 221€ | 005036 | Desde 221€ | 005036 | Desde 221€ |


¹ Para fijar los lavabos a partir de un tamaño de 1000 mm, se necesitan dos fijaciones con el número de artículo # 6951000000
² En combinación con el mueble bajo lavabo se recomienda el sifón ahorrador de espacio #005076




| Bidés | | | | |
|----------------------------|-----------------------------------------------------------------------------------|------|-----------------------------------------------------------------------------------|------|
| |  | |  | |
| Tipo de producto | Bidé suspendido | | Bidé de pie | |
| Anchura x profundidad | 370 x 540 mm | | 370 x 580 mm | |
| Peso | 22,8 kg | | 31,5 kg | |
| Ctd. por palé | 16 pzs. | | 12 pzs. | |
| Cerrado hasta pared | - | | ✓ | |
| Rebosadero | ✓ | | ✓ | |
| Plataforma para grifería | ✓ | | ✓ | |
| Incl. material de fijación | ✓ | | ✓ | |
| Fijación oculta | ✓ | | ✓ | |
| incl. válvula excéntrica | ✓ | | ✓ | |
| Color | Blanco Brillante | | Blanco Brillante | |
| | N.º de artículo | | N.º de artículo | |
| ● | 2293150000 | 814€ | 2293100000 | 911€ |

| Artículos relacionados | | | | |
|-----------------------------------|-------------------------------------------|-----|-------------------------------|-----|
| Fijación | | | | |
| Anchura x profundidad | 345 x 120 mm | | | |
| Diámetro | Ø 12 mm | | | |
| Peso | 0,7 kg | | | |
| Apto para | Bidé suspendido / Inodoro sus- pendido | | | |
| | N.º de artículo | | | |
| Color embellecedor: Blanco | 0065000000 | 19€ | | |
| Sifón | | | | |
| Peso | 0,3 kg | | 0,3 kg | |
| Dimensiones de la conexión | 1 1/4 pulgada | | 1 1/4 pulgada | |
| Incl. tubo de desagüe alargado | ✓ | | ✓ | |
| Apto para | Bidé de pie / Bidé suspendido | | Bidé de pie / Bidé suspendido | |
| | N.º de artículo | | N.º de artículo | |
| Cromado | 0050270000 | 48€ | 0050270000 | 48€ |

White Tulip

Design by Philippe Starck

| Inodoro | | | | |
|----------------------------|-----------------------------------------------------------------------------------|------|--|--|
| |  | | | |
| Tipo de producto | Inodoro suspendido HygieneFlush | | | |
| Anchura x profundidad | 370 x 540 mm | | | |
| Peso | 25,0 kg | | | |
| Ctd. por palé | 16 pzs. | | | |
| Rimless | ✓ | | | |
| Tipo de desagüe | Fondo hondo | | | |
| Clase UWL | 1 | | | |
| Descarga completa | 4,5 l | | | |
| Distancia entre fijaciones | 180 mm | | | |
| Fijación oculta | ✓ | | | |
| Color | Blanco Brillante | | | |
| | N.º de artículo | | | |
| HyG | 2576092000 ¹ | 813€ | | |

| Artículos relacionados | | | | |
|------------------------------------------|-------------------------------------------------------------------------------------------------------------------------------------------------------------------------|------------|------|--|
| Fijación | | | | |
| Anchura x profundidad | 345 x 120 mm | | | |
| Diámetro | Ø 12 mm | | | |
| Peso | 0,7 kg | | | |
| Apto para | Bidé suspendido / Inodoro suspendido | | | |
| | N.º de artículo | | | |
| Color embellecedor: Blanco | 0065000000 | 19€ | | |
| Color embellecedor: Cromado | 0065001000 | 19€ | | |
| Set de insonorización | | | | |
| Peso | 0,2 kg | | | |
| Apto para | Inodoro suspendido | | | |
| | N.º de artículo | | | |
| | 0050900000 | 39€ | | |
| Asiento de inodoro | | | | |
| |  | | | |
| Peso | 3,2 kg | | | |
| Ctd. por palé | 90 pzs. | | | |
| Envolvente | ✓ | | | |
| Color del asiento | Blanco Brillante | | | |
| | N.º de artículo | | | |
| Material de la bisagra: Acero inoxidable |   | 0027090000 | 282€ | |

¹ No disponible en Wondergliss

| Inodoro | | | | |
|------------------------------------------------------------------------|------------------------|------|---------------------------------|------|
| | | | | |
| Tipo de producto | Inodoro de pie | | Inodoro de pie para tanque bajo | |
| Anchura x profundidad | 370 x 580 mm | | 360 x 650 mm | |
| Peso | 35,5 kg | | 39,0 kg | |
| Ctd. por palé | 12 pzs. | | 9 pzs. | |
| Cerrado hasta pared | ✓ | | - | |
| Rimless | ✓ | | ✓ | |
| Tipo de desagüe | Fondo hondo | | Fondo hondo | |
| Salida | Horizontal | | Horizontal | |
| Para tanque bajo | - | | ✓ | |
| Clase UWL | 1 | | 1 | |
| Dimensiones de salida para codo conexión salida vertical | - | | 160 - 225 mm | |
| Dimensiones de salida para surtido conexión opción vertical/horizontal | - | | 70 - 170 mm | |
| Longitud ajustable | - | | ✓ | |
| Incl. material de fijación | ✓ | | ✓ | |
| Fijación oculta | ✓ | | - | |
| Color | Blanco Brillante | | Blanco Brillante | |
| | N.º de artículo | | N.º de artículo | |
| | 2001090000 | 850€ | 2197090000 | 873€ |
| HyG | 2001092000 | 921€ | 2197092000 | 944€ |


| Artículos necesarios | | | | |
|-----------------------------|--------------|--|------------------------|------|
| | | | | |
| Cisterna | | | | |
| Anchura x profundidad | | | 370 x 145 mm | |
| Ctd. por palé | | | 22 pzs. | |
| Técnica de descarga | | | Doble descarga | |
| Acabado de los pulsadores | | | Cromado | |
| Incl. mecanismo interior | | | ✓ | |
| Pulsador incl. | | | ✓ | |
| conexión oculta | | | ✓ | |
| Posición de la toma de agua | | | Izquierda | |
| Peso | | | 11,2 kg | |
| | | | N.º de artículo | |
| 4,5/3 l | Clase UWL: 1 | | 0933100085 | 580€ |
| 6/3 l | Clase UWL: 2 | | 0933100005 | 580€ |

| Artículos relacionados | | | | |
|------------------------------------------|------------------------|------------|------------------------|------------|
| | | | | |
| Asiento de inodoro | | | | |
| Peso | 3,2 kg | | 3,2 kg | |
| Ctd. por palé | 90 pzs. | | 90 pzs. | |
| Envolvente | ✓ | | ✓ | |
| Color del asiento | Blanco Brillante | | Blanco Brillante | |
| | N.º de artículo | | N.º de artículo | |
| Material de la bisagra: Acero inoxidable | | 0027090000 | 282€ | 0027090000 |
| | | | | 282€ |

White Tulip

Design by Philippe Starck

| ▼ | | ▼ | | ▼ | | ▼ | |
|------------------------------|--|------------------------|-----|---|--|---|--|
| Codo conexión | | | | | | | |
| Peso | | 0,9 kg | | | | | |
| Diámetro desagüe | | Ø 90 mm | | | | | |
| Color | | Blanco | | | | | |
| | | N.º de artículo | | | | | |
| Salida Vertical | | 8990250000 | 98€ | | | | |
| Surtido conexión dual | | | | | | | |
| Peso | | 1,3 kg | | | | | |
| Diámetro de la salida | | 110 mm | | | | | |
| Longitud ajustable | | ✓ | | | | | |
| Incl. excéntrico | | ✓ | | | | | |
| | | N.º de artículo | | | | | |
| Salida Vertical / Horizontal | | 0014220000 | 98€ | | | | |

| Urinarios | | | | | | | |
|-----------------------------------|------------------|-----------------------------------------------------------------------------------|------|--|--|--|--|
| | |  | | | | | |
| Tipo de producto | Urinario | | | | | | |
| Anchura x profundidad | 320 x 340 mm | | | | | | |
| Peso | 16,5 kg | | | | | | |
| Ctd. por palé | 12 pzs. | | | | | | |
| Rimless | ✓ | | | | | | |
| Dimensiones de la toma de agua | 1/2" | | | | | | |
| Salida | Horizontal | | | | | | |
| Diámetro de la salida | 50 mm | | | | | | |
| Entrada oculta | ✓ | | | | | | |
| Posición de la alimentación | Posterior | | | | | | |
| Tipo de desagüe | Succión | | | | | | |
| Cantidad mínima de agua de lavado | 1 l | | | | | | |
| Incl. dispersor | ✓ | | | | | | |
| Incl. bloqueo de olores | ✓ | | | | | | |
| Incl. set de entrada | ✓ | | | | | | |
| Incl. material de fijación | ✓ | | | | | | |
| Color | Blanco Brillante | | | | | | |
| | | N.º de artículo | | | | | |
| | | 2817300000 ¹ | 747€ | | | | |
| HyG | | 2817302000 ¹ | 818€ | | | | |

| Artículos relacionados | | | | | | | |
|-------------------------------|--------------|------------------------|-----|--|--|--|--|
| Sifón | | | | | | | |
| Anchura x profundidad | 180 x 120 mm | | | | | | |
| Diámetro | Ø 50 mm | | | | | | |
| Peso | 0,4 kg | | | | | | |
| Volumen de succión mínimo | 1 l | | | | | | |
| Volumen de succión máximo | 4 l | | | | | | |
| Salida oculta | ✓ | | | | | | |
| Salida | Horizontal | | | | | | |
| | | N.º de artículo | | | | | |
| 180 x 120 mm | | 0051120000 | 39€ | | | | |

¹ En combinación con los fluxómetros empotrados y regulables

Lavabos

| Tipo de producto | Lavabo sobre encimera | Lavabo sobre encimera | Lavabo sobre encimera | Lavabo sobre encimera |
|------------------------------------|------------------------|------------------------|------------------------|------------------------|
| Anchura x profundidad | 420 x 420 mm | 420 x 420 mm | 550 x 390 mm | 550 x 390 mm |
| Peso | 9,8 kg | 9,5 kg | 12,1 kg | 11,2 kg |
| Ctd. por palé | 21 pzs. | 21 pzs. | 27 pzs. | 27 pzs. |
| Tipo de montaje | Encimera | Encimera | Encimera | Encimera |
| Tipo de material | DuraCeram® | DuraCeram® | DuraCeram® | DuraCeram® |
| Rebosadero | - | - | - | - |
| Plataforma para grifería | ✓ | - | ✓ | - |
| Parte inferior vitrificada | - | - | - | - |
| Rectificado | ✓ | ✓ | ✓ | ✓ |
| Posición del seno | Centro | Centro | Centro | Centro |
| Posición del desagüe | Centro | Centro | Centro | Centro |
| Apto para muebles | ✓ | ✓ | ✓ | ✓ |
| Incl. sombrero de desagüe | ✓ | ✓ | ✓ | ✓ |
| Incl. sombrero de desagüe cerámico | ✓ | ✓ | ✓ | ✓ |
| Incl. material de fijación | ✓ | ✓ | ✓ | ✓ |
| Color | Blanco Brillante | | Blanco Brillante | |
| | N.º de artículo | N.º de artículo | N.º de artículo | N.º de artículo |
| ☒ | | 2373420079 | 633€ | 2373550079 |
| ● | 2374420071 | 713€ | | 2374550071 |
| | | | | 775€ |
| Color | Antracita Mate | | Antracita Mate | |
| | N.º de artículo | N.º de artículo | N.º de artículo | N.º de artículo |
| ☒ | | 2373421379 | 840€ | 2373551379 |
| ● | 2374421371 | 937€ | | 2374551371 |
| | | | | 979€ |
| Color | Blanco Satén mate | | Blanco Satén mate | |
| | N.º de artículo | N.º de artículo | N.º de artículo | N.º de artículo |
| ☒ | | 2373423279 | 840€ | 2373553279 |
| ● | 2374423271 | 937€ | | 2374553271 |
| | | | | 979€ |
| Color | Gris Satén mate | | Gris Satén mate | |
| | N.º de artículo | N.º de artículo | N.º de artículo | N.º de artículo |
| ☒ | | 2373426779 | 840€ | 2373556779 |
| ● | 2374426771 | 937€ | | 2374556771 |
| | | | | 979€ |

Accesorios

| Accesorios | | | | | | |
|--------------------------------------|-----------------------------------------|-----|------------------------|-----|------------------------|-----|
| | | | | | | |
| Tipo de producto | Fijación | | Fijación | | Fijación | |
| Anchura x profundidad | 45 x 35 mm | | 10 x 40 mm | | 170 x 125 mm | |
| Diámetro | - | | - | | Ø 10 mm | |
| Peso | 0,1 kg | | 0,2 kg | | 0,1 kg | |
| Tipo de montaje | - | | En encimeras minerales | | - | |
| Apto para | Bidé de pie / Inodoro de pie / Urinario | | Lavabo empotrado | | Urinario | |
| | N.º de artículo | | N.º de artículo | | N.º de artículo | |
| | | | 0050280000 | 25€ | 0050371000 | 24€ |
| Color embellecedor: Cromado | | | | | 0050301000 | 7€ |
| Color embellecedor: Cromado / Blanco | 0067021000 | 17€ | | | | |

| Accesorios | | | | | | |
|--------------------------------------|--------------------------------------|-----|------------------------|----|---------------------------------------------|-------------------------|
| | | | | | | |
| Tipo de producto | Fijación | | Fijación | | Fijación | |
| Anchura x profundidad | 345 x 120 mm | | 120 x 70 mm | | 150 x 60 mm | |
| Diámetro | Ø 12 mm | | Ø 6 mm | | Ø 6 mm | |
| Peso | 0,3 kg | | 0,1 kg | | 0,1 kg | |
| Apto para | Bidé suspendido / Inodoro suspendido | | Estante | | Inodoro de pie / Bidé de pie / Semipedestal | |
| | N.º de artículo | | N.º de artículo | | N.º de artículo | |
| Color embellecedor: Blanco | 0065000000 | 19€ | | | | |
| Color embellecedor: Cromado | 0065001000 | 19€ | 0067001000 | 5€ | | 0067121000 ¹ |
| Color embellecedor: Cromado / Blanco | | | | | 0067011000 | 6€ |

¹ En caso de no pedir la rejilla abatible es necesario pedir las fijaciones #0067121000

| Accesorios | | | | | | |
|-----------------------------|------------------------|----|------------------------|----|------------------------|------------|
| | | | | | | |
| Tipo de producto | Fijación | | Fijación | | Fijación | |
| Anchura x profundidad | 130 x 130 mm | | 218 x 91 mm | | - | |
| Diámetro | Ø 8 mm | | Ø 10 mm | | - | |
| Peso | 0,1 kg | | 0,1 kg | | 1,0 kg | |
| Tipo de montaje | - | | - | | montaje adhesivo | |
| Apto para | Urinario | | Lavabo | | Accesorios | |
| | N.º de artículo | | N.º de artículo | | N.º de artículo | |
| | | | 6951000000 | 5€ | 0050860000 | 8€ |
| Color embellecedor: Cromado | 0067131000 | 8€ | | | | 0055030000 |
| | | | | | | 45€ |


| Accesorios | | | | | | | | |
|-----------------------|------------------------|--|------------------------|--|------------------------|--|------------------------|--|
| | | | | | | | | |
| Tipo de producto | Fijación | | Fijación | | Fijación | | Fijación | |
| Anchura x profundidad | 150 x 100 mm | | 90 x 340 mm | | 77,5 x 50 mm | | 110 x 50 mm | |
| Peso | 0,2 kg | | 1,0 kg | | 0,4 kg | | 0,5 kg | |
| Apto para | Lavamanos rinconero | | Accesorios | | Pared de hormigón | | Pared de hormigón | |
| | N.º de artículo | | N.º de artículo | | N.º de artículo | | N.º de artículo | |
| | 0050930000 | | 0050940000 | | 0050970000 | | 0050980000 | |
| | 5€ | | 30€ | | 81€ | | 101€ | |



| Accesorios | | | | | | | | |
|-----------------------|------------------------|--|------------------------|--|--|--|--|--|
| | | | | | | | | |
| Tipo de producto | Fijación | | Fijación | | | | | |
| Anchura x profundidad | 105 x 15 mm | | 150 x 15 mm | | | | | |
| Peso | 0,1 kg | | 0,1 kg | | | | | |
| | N.º de artículo | | N.º de artículo | | | | | |
| | 0050950000 | | 0050960000 | | | | | |
| | 10€ | | 11€ | | | | | |

| Accesorios | | | | | | | | |
|------------------|-------------------------|--|-------------------------|--|--|--|--|--|
| | | | | | | | | |
| Tipo de producto | Montaje de semipedestal | | Montaje de semipedestal | | | | | |
| Peso | 0,1 kg | | 0,1 kg | | | | | |
| Apto para | Semipedestal | | Semipedestal | | | | | |
| | N.º de artículo | | N.º de artículo | | | | | |
| | 0055040000 | | 0055050000 | | | | | |
| | 45€ | | 43€ | | | | | |

| Accesorios | | | | | | | | |
|----------------------------|------------------------|--|------------------------|--|------------------------|--|------------------------|--|
| | | | | | | | | |
| Tipo de producto | Sombbrero de desagüe | | Sombbrero de desagüe | | Sombbrero de desagüe | | Sombbrero de desagüe | |
| Diámetro | Ø 72 mm | | Ø 72 mm | | Ø 72 mm | | Ø 65 mm | |
| Peso | 0,3 kg | | 0,4 kg | | 0,2 kg | | 0,3 kg | |
| Material cubierta desagüe | Latón | | Latón | | Cerámica | | Cerámica | |
| Apto para | Lavabo sin rebosadero | | Lavabo sin rebosadero | | Lavabo sin rebosadero | | Lavabo sin rebosadero | |
| | N.º de artículo | | N.º de artículo | | N.º de artículo | | N.º de artículo | |
| Blanco | | | | | 0050750000 | | 95€ | |
| Antracita Mate | | | | | 0050751300 | | 162€ | |
| Blanco Satén mate | | | | | 0050753200 | | 162€ | |
| Gris Satén mate | | | | | 0050756700 | | 162€ | |
| Bronce Cepillado | 0050240400 | | 145€ | | 0050380400 | | 145€ | |
| Cromado | 0050241000 | | 94€ | | 0050381000 | | 104€ | |
| Oro Pulido | 0050243400 | | 145€ | | 0050383400 | | 145€ | |
| Negro Mate | 0050244600 | | 143€ | | 0050384600 | | 143€ | |
| Acero inoxidable Cepillado | 0050247000 | | 145€ | | 0050387000 | | 145€ | |

Accesorios

| Accesorios | | | | |
|---------------------------|-----------------------------------------------------------------------------------|------|--|--|
| |  | | | |
| Tipo de producto | Sombrero de desagüe | | | |
| Diámetro | Ø 72 mm | | | |
| Peso | 0,3 kg | | | |
| Material cubierta desagüe | Fundición mineral | | | |
| Apto para | Lavabo sin rebosadero | | | |
| | N.º de artículo | | | |
| Blanco Satén mate | 0050873200 | 125€ | | |

| Accesorios | | | | |
|----------------------------|-----------------------------------------------------------------------------------|-----------------------------------------------------------------------------------|------------------------|------|
| |  |  | | |
| Tipo de producto | Válvula manual | | Válvula manual | |
| Diámetro | Ø 63,5 mm | | Ø 65 mm | |
| Peso | 0,3 kg | | 0,2 kg | |
| Material cubierta desagüe | Latón | | Cerámica | |
| Apto para | Lavabo con rebosadero | | Lavabo con rebosadero | |
| | N.º de artículo | | N.º de artículo | |
| Blanco | | | 0050790000 | 83€ |
| Antracita Mate | | | 0050791300 | 105€ |
| Bronce Cepillado | 0050520400 | 131€ | | |
| Cromado | 0050521000 | 101€ | | |
| Oro Pulido | 0050523400 | 131€ | | |
| Negro Mate | 0050524600 | 143€ | | |
| Acero inoxidable Cepillado | 0050527000 | 131€ | | |

| Accesorios | | | | |
|------------------|-------------------------------------------------------------------------------------|-------------------------------------------------------------------------------------|--------------------------------------------------------------------------------------|------------------------|
| |  |  |  | |
| Tipo de producto | Sombrero de desagüe | | Sombrero de desagüe | |
| Diámetro | Ø 75 mm | | Ø 97 mm | |
| | N.º de artículo | | N.º de artículo | N.º de artículo |
| Cromado | 0050431000 | 76€ | 0050401000 | 42€ |
| | | | 1001070000 | 4€ |

| Accesorios | | | | |
|-----------------------|-------------------------------------------------------------------------------------|-------------------------------------------------------------------------------------|------------------------|------|
| |  |  | | |
| Tipo de producto | Válvula de desagüe | | Válvula de desagüe | |
| Peso | 0,4 kg | | 0,5 kg | |
| Posición de operación | Horizontal | | Vertical | |
| | N.º de artículo | | N.º de artículo | |
| Cromado | 0050311000 | 109€ | 0050511000 | 109€ |

Accesorios

| | | | | |
|-----------------------|------------------------|-----|--|--|
| | | | | |
| Tipo de producto | Vaciador | | | |
| Anchura x profundidad | 230 x 80 mm | | | |
| Peso | 0,4 kg | | | |
| | N.º de artículo | | | |
| Cromado | 0050800000 | 37€ | | |

Accesorios

| | | | | |
|----------------------------|----------------------------|-----|--|--|
| | | | | |
| Tipo de producto | Sifón ahorrador de espacio | | | |
| Peso | 0,4 kg | | | |
| Dimensiones de la conexión | 1 1/4 pulgada | | | |
| | N.º de artículo | | | |
| Blanco | 0050760000 | 77€ | | |

Accesorios

| | | | | |
|----------------------------|------------------------|------|--|--|
| | | | | |
| Tipo de producto | Sifón de diseño | | | |
| Peso | 1,5 kg | | | |
| | N.º de artículo | | | |
| Bronce Cepillado | 0050360400 | 319€ | | |
| Cromado Pulido | 0050361000 | 221€ | | |
| Oro Pulido | 0050363400 | 319€ | | |
| Negro Mate | 0050364600 | 235€ | | |
| Acero inoxidable Cepillado | 0050367000 | 319€ | | |

Accesorios

| | | | | | | |
|--------------------------------|------------------------|-----|-------------------------------|-----|--|--|
| | | | | | | |
| Tipo de producto | Sifón | | Sifón | | | |
| Peso | 0,3 kg | | 0,3 kg | | | |
| Dimensiones de la conexión | 1 1/4 pulgada | | 1 1/4 pulgada | | | |
| Incl. tubo de desagüe alargado | ✓ | | ✓ | | | |
| Apto para | Lavabo | | Bidé de pie / Bidé suspendido | | | |
| | N.º de artículo | | N.º de artículo | | | |
| Cromado | 0050260000 | 42€ | 0050270000 | 48€ | | |


Accesorios


| Accesorios | | | |
|-------------------------------|------------------------|------|--|
| | | | |
| Tipo de producto | Sifón empotrado | | |
| Peso | 0,4 kg | | |
| Incl. componentes de conexión | ✓ | | |
| Apto para | Lavabo | | |
| | N.º de artículo | | |
| | 0050441000 | 125€ | |


| Accesorios | | | |
|---------------------------|------------------------|------------------------|------------------------|
| | | | |
| Tipo de producto | Sifón | Sifón | Sifón |
| Anchura x profundidad | 377 x 123 mm | 180 x 120 mm | 230 x 110 mm |
| Diámetro | Ø 50 mm | Ø 50 mm | Ø 50 mm |
| Peso | 0,1 kg | 0,4 kg | 0,2 kg |
| Volumen de succión mínimo | 1 l | 1 l | 0,5 l |
| Volumen de succión máximo | 4 l | 4 l | 4 l |
| Salida oculta | ✓ | ✓ | ✓ |
| Salida | Vertical | Horizontal | Horizontal |
| Para | Urinario | Urinario | Urinario |
| | N.º de artículo | N.º de artículo | N.º de artículo |
| | 0051110000 | 39€ | 0051120000 |
| | | | 39€ |
| | | | 0051130000 |
| | | | 83€ |

| Accesorios | | | |
|------------------|------------------------|------------------------|------------|
| | | | |
| Tipo de producto | Rejilla de urinario | Rejilla de urinario | |
| Peso | 0,2 kg | 0,1 kg | |
| Material | Acero inoxidable | Acero inoxidable | |
| | N.º de artículo | N.º de artículo | |
| | 0050411000 | 71€ | 0050421000 |
| | | | 71€ |

| Accesorios | | | |
|-----------------------------|------------------------|-----|--|
| | | | |
| Tipo de producto | set de entrada | | |
| Peso | 0,1 kg | | |
| Dimensiones de la conexión | 1/2" | | |
| Posición de la toma de agua | Posterior | | |
| Apto para | Urinario | | |
| | N.º de artículo | | |
| | 6958000000 | 45€ | |

| Accesorios | | | | |
|-----------------------|-----------------------------------------------------------------------------------|-----|--|--|
| |  | | | |
| Tipo de producto | Surtido conexión dual | | | |
| Peso | 1,3 kg | | | |
| Salida | Vertical / Horizontal | | | |
| Diámetro de la salida | 110 mm | | | |
| Longitud ajustable | ✓ | | | |
| Incl. excéntrico | ✓ | | | |
| | N.º de artículo | | | |
| | 0014220000 | 98€ | | |

| Accesorios | | | | |
|------------------|-----------------------------------------------------------------------------------|-----|--|--|
| |  | | | |
| Tipo de producto | Set de insonorización | | | |
| Peso | 0,2 kg | | | |
| Apto para | Inodoro suspendido | | | |
| | N.º de artículo | | | |
| | 0050900000 | 39€ | | |



| Accesorio de montaje | | | | |
|----------------------|------------------------------------------------------------------------------------|-----|--|--|
| |  | | | |
| Tipo de producto | Elemento de instalación | | | |
| Peso | 2,3 kg | | | |
| | N.º de artículo | | | |
| | 6952000000 | 98€ | | |

Accesorios




Accesorios

| |  |  |  |  |
|------------------------|-----------------------------------------------------------------------------------|-----------------------------------------------------------------------------------|------------------------------------------------------------------------------------|-------------------------------------------------------------------------------------|
| Tipo de producto | Codo conexión | Codo conexión | Codo conexión | Codo conexión |
| Peso | 0,6 kg | 0,4 kg | 1,2 kg | 0,1 kg |
| Salida | Vertical | Vertical | - | - |
| Diámetro desagüe | - | 110 mm | - | 32 mm |
| Diámetro de la entrada | - | 130 mm | - | 32 mm |
| Incluido enchufe doche | - | - | - | ✓ |
| Florón | - | ✓ | - | - |
| Para | Inodoro de pie para tanque bajo | - | Inodoro de pie para tanque bajo | Lavamanos |
| | N.º de artículo | N.º de artículo | N.º de artículo | N.º de artículo |
| Blanco | 0014150000 | 0014280000 | 0014560000 | |
| Cromado | 48€ | 38€ | 48€ | 0050251000 |
| | | | | 19€ |

Accesorios

| |  |  | | |
|------------------------|------------------------------------------------------------------------------------------------------------------------------------|------------------------------------------------------------------------------------|-----|--|
| Tipo de producto | Codo conexión | Tubo con embellecedor | | |
| Peso | 0,9 kg | 0,4 kg | | |
| Salida | Vertical | Horizontal | | |
| Diámetro desagüe | 90 mm | 110 mm | | |
| Diámetro de la entrada | 75 mm | 130 mm | | |
| Florón | - | ✓ | | |
| Para | Inodoro de pie para tanque bajo/ Inodoro de pie/Inodoro de pie para asiento de lavado/Inodoro mono- bloque para SensoWash | - | | |
| | N.º de artículo | N.º de artículo | | |
| Blanco | 8990250000 | 0014290000 | 38€ | |
| | 98€ | | | |


Accesorios


| |  |  |  | |
|-----------------------------|-------------------------------------------------------------------------------------|-------------------------------------------------------------------------------------|--------------------------------------------------------------------------------------|--|
| Tipo de producto | Cambio a surtido conexión posterior | Cambio a surtido conexión posterior | Cambio a surtido conexión posterior | |
| Peso | 0,3 kg | 0,2 kg | 1,0 kg | |
| Posición de la toma de agua | Centro | Centro | Centro | |
| | N.º de artículo | N.º de artículo | N.º de artículo | |
| Cromado | 0075041000 ¹ | 0075081000 ² | 0076240000 ³ | |
| | 45€ | 38€ | 37€ | |

¹ Solo es necesario para el cambio de alimentación de derecha, izquierda o inferior izquierda a posterior

² Solo es necesario para el cambio de alimentación lateral a posterior

³ Solo es necesario para el cambio de alimentación inferior izquierda a posterior

| Accesorios | | | | |
|----------------------------|---------------------------------------------------------------------------------------------------------------|-----|----------------------------------------------------------------------------------------|-----|
| |  | |  | |
| Tipo de producto | Pulsador | | Pulsador | |
| Apto para | Cisterna | | Cisterna | |
| Coincide con las series | White Tulip, Starck 3, Viu, Starck 2, Serie 1930, PuraVida, P3 Comforts, Bathroom_Foster, Duraplus, 2nd floor | | D-Neo, ME by Starck, Duravit No.1, DuraStyle, Starck 3, D-Code, Darling New, Happy D.2 | |
| | N.º de artículo | | N.º de artículo | |
| Bronce Cepillado | 0074610400 | 30€ | 0075070400 | 17€ |
| Oro Pulido | 0074613400 | 30€ | 0075073400 | 17€ |
| Negro Mate | 0074614600 | 30€ | 0075074600 | 17€ |
| Acero inoxidable Cepillado | 0074617000 | 30€ | 0075077000 | 17€ |

| Accesorios | | | | |
|-----------------------|-----------------------------------------------------------------------------------|------|--|--|
| |  | | | |
| Tipo de producto | Válvula escuadra | | | |
| Anchura x profundidad | 55 x 79,5 mm | | | |
| Peso | 0,2 kg | | | |
| Florón | ✓ | | | |
| | N.º de artículo | | | |
| Negro Mate | UV1690000646 | 151€ | | |

| SensoWash® | |
|------------------------------------------------------|-----|
| SensoWash® asientos de lavado | |
| SensoWash® Classic | 302 |
| SensoWash® Slim | 303 |
| SensoWash® para los correspondientes inodoros | |
| DuraStyle | 305 |
| Happy D.2 | 308 |
| ME by Starck | 309 |
| Starck 2 | 311 |
| Starck 3 | 313 |
| SensoWash® sets con inodoro incluido | |
| SensoWash® Slim Set | 304 |
| SensoWash® inodoro de lavado Compact | |
| SensoWash® D-Neo | 315 |
| SensoWash® Starck f | 316 |
| Accesorios | 317 |

SensoWash®
1. Ampliación de series / Nuevos modelos

| Serie | Observación | Disponibilidad |
|------------------------|-------------------|----------------|
| SensoWash Starck f Pro | # 650002012004300 | Junio de 2024 |

2. WonderGliss

La imprimación WonderGliss, aplicada en la cerámica mediante cocción, evita que la suciedad pueda adherirse. Todos los residuos como la suciedad y la cal son arrastrados fácilmente por el agua formando grandes gotas.

En consecuencia hay menos incrustaciones, menos que limpiar y mucha más diversión en el baño.

Más información de WonderGliss: www.duravit.es

WonderGliss
+ 86 € cada pieza de cerámica
añadir el n.º 1 al final del n.º de art.

3. HygieneGlaze

En el baño existen grandes requerimientos higiénicos. Especialmente en el caso del inodoro, donde se ocultan indeseados y numerosos gérmenes y bacterias que en ocasiones pueden llegar a causar enfermedades. Duravit ha tenido en cuenta esta necesidad y ha desarrollado el innovador vitrificado HygieneGlaze, un nuevo estándar en higiene para inodoros y urinarios. No se trata de una imprimación superficial, sino que HygieneGlaze se incluye en la cocción de la cerámica como un componente integral del vitrificado. Este nuevo desarrollo actúa de forma anti-bacteriana durante un tiempo casi ilimitado. Los inodoros y urinarios disponibles con HygieneGlaze están indicados en la tarifa de forma específica. Por favor tenga en cuenta que no pueden combinarse las características superficiales de WonderGliss y las de HygieneGlaze.

4. Planos CAD 3-D

Los ficheros CAD pueden descargarse en Internet en www.duravit.es y <http://pro.duravit.es> (DXF, DWG, IGS, STP, Revit).

5. Indicaciones especiales

SensoWash
Por favor, tenga en cuenta que debe introducir correctamente los datos del pedido.

6 1 1 0 0 0 0 0 2 3 0 4 3 0 0

| | | | |
|--------|-------|---------------------|---------|
| Modelo | Color | Corriente eléctrica | Versión |
|--------|-------|---------------------|---------|

Cerámica
Por favor, tenga en cuenta que debe introducir correctamente los datos del pedido.

2 5 2 8 5 9 0 0 0 0 1

| | | | |
|--------|-------|---------|-------------|
| Modelo | Color | Versión | WonderGliss |
|--------|-------|---------|-------------|

6. Medida/peso

Las indicaciones de medida en mm se refieren en cada artículo a anchura x profundidad. Las indicaciones son en peso neto (sin embalaje).

7. Tolerancias

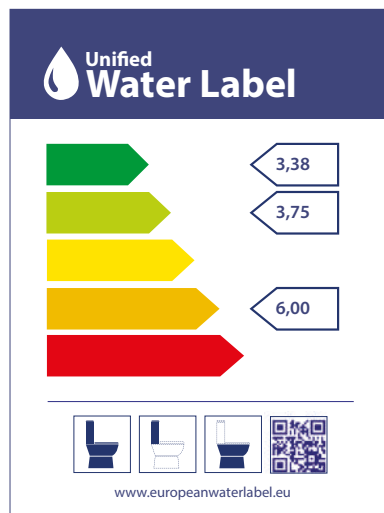
Las indicaciones de medida son en mm e incluyen las tolerancias estándar. Nos reservamos el derecho a efectuar modificaciones técnicas y en las medidas.

8. Unified Water Label (UWL)

Unified Water Label es un sistema de clasificación europeo con 13 grupos de productos sanitarios en total.

Las cantidades medias de agua de lavado determinadas para los productos Duravit en base al Unified Water Label se indican en la siguiente ilustración. La clasificación correspondiente se indica directamente en los productos. Encontrará más información en nuestra página web.

Inodoros y cisternas


9. Fichas de preinstalación

Tener en cuenta las fichas de preinstalación. Pueden descargarse en www.duravit.es o <http://pro.duravit.es>.

10. Fichas técnicas

Las fichas técnicas de los productos están disponibles en nuestra página web y pueden descargarse en www.duravit.es o <http://pro.duravit.es>.

11. Área de aplicación

Los productos SensoWash® están destinados exclusivamente al uso privado. Esto incluye la utilización en hoteles o similares.

12. Accesorios

Tener en cuenta las indicaciones para los accesorios en la página de información de producto para accesorios.

Información de producto

SensoWash®

Información técnica de producto

1. Aspectos generales

Todos los asientos de lavado SensoWash® están equipados de serie con calentador de paso y cierre amortiguado. Las versiones europeas llevan integrado un dispositivo de seguridad según la norma EN1717.

2. Toma de agua

SensoWash® debe alimentarse exclusivamente con agua potable (PWC) procedente del agua fría de red. No conectar aguas residuales, aguas grises, aguas industriales, agua salada o aguas de otro tipo, ni tampoco agua que no se haya tratado o que se haya tratado parcialmente.

Presión de entrada del agua necesaria 0,07 - 0,75 MPa (0,7 - 7,5 bar)

Si la dureza del agua es $\geq 2,4$ mmol/l ($\geq 14^\circ$ dH o 24° fH) hay que instalar un descalcificador.

3. Consumo de potencia

La información sobre el consumo de potencia de los diferentes modelos SensoWash® figura en las fichas técnicas.

4. Alimentación eléctrica

Instalar aparte un dispositivo de seguridad con interruptor diferencial (RCD).

Encontrará más información sobre los requisitos eléctricos en las fichas técnicas del producto y en las fichas de preinstalación.

5. Tipo de protección

Todos los productos SensoWash® disponen del tipo de protección IP X4 por lo que están protegidos contra salpicaduras de agua.

6. Rangos de temperatura

| | |
|-------------------------------------------|------------|
| Temperatura de servicio: | 4 - 40 °C |
| Temperatura del agua de lavado: | 36 - 40 °C |
| Temperatura del asiento: | 33 - 37 °C |
| Temperatura del secador de aire caliente: | 40 - 55 °C |

SensoWash®
SensoWash® Series

| |  SensoWash® Classic |  SensoWash® D-Neo |  SensoWash® Slim |  SensoWash® Starck f |
|--------------|----------------------------------------------------------------------------------------------------------------|--------------------------------------------------------------------------------------------------------------|--------------------------------------------------------------------------------------------------------------|-------------------------------------------------------------------------------------------------------------------|
| D-Neo | - | ● | - | - |
| DuraStyle | ● | - | ● | - |
| Happy D.2 | - | - | ● | - |
| ME by Starck | ● | - | ● | ● |
| Starck 2 | ● | - | ● | - |
| Starck 3 | ● | - | ● | - |

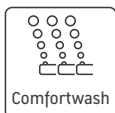
Descripción del icono

Lavado general


Una limpieza agradable y segura de las zonas íntimas.


Lavado femenino


Limpieza suave para el cuidado íntimo de la mujer.


Lavado Confort

Movimientos hacia delante y atrás del caño durante el proceso de lavado.


Secador de aire caliente

Secado agradable mediante aire caliente después del proceso del lavado.


Temperatura

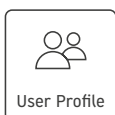
Temperatura del agua de lavado, de la calefacción de asiento y del secador de aire caliente con regulación individual.


Posicionado del caño de lavado

Posición ajustable del caño de lavado para adaptarlo a las necesidades del usuario.


Intensidad del chorro de lavado


Intensidad regulable del chorro de lavado para adaptarlo a las necesidades del usuario.


Perfiles de usuario

Guardar las preferencias personales en diferentes perfiles de usuarios.


Apertura automática de la tapa


Apertura confortable de la tapa mediante un botón.


Stop

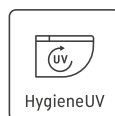
Finaliza todas las funciones activas.


Absorción de olores


Descarga completa

Descarga pequeña

App

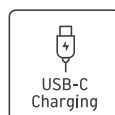
Configuración y control individualizado través de la App.


HygieneUV

Desinfección de la zona interior de la cerámica mediante luz UV-C.


Secador de alta velocidad

Tiempo de secado claramente más corto gracias al secador de alta velocidad de 2 niveles.


Carga USB-C

Mando a distancia recargable para una mayor sostenibilidad.

Información de producto

SensoWash®

Configuración



Calefacción de asiento

Calefacción de asiento integrada para proporcionar un calor agradable con 3 pasos de ajuste individual.



Modo de ahorro energético

Ajuste de tiempo individual de la función de calefacción del asiento.



Apertura/cierre automático de la tapa

Apertura y cierre sin contacto al acercarse/alejarse.



Iluminación nocturna

Interior de la taza iluminado para orientarse durante la noche.



EN1717

Funciones adicionales



Cierre amortiguado

Cierre suave del asiento y la tapa.



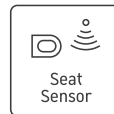
Mando a distancia

Incluido mando a distancia de manejo intuitivo.



Función de descalcificación

Para el mantenimiento periódico del producto.



Sensor de asiento

Detección de usuario mediante un sensor integrado en el asiento.



Autolimpieza

El cabezal y el caño de lavado se limpian automáticamente antes y después de cada uso.



SensoWash®

| | SensoWash® Classic | SensoWash® D-Neo | SensoWash® Slim | SensoWash® Starck f |
|------------------------------------------------------------------------------|--------------------|------------------|-----------------|---------------------|
| | | | | |
| Funciones de lavado | | | | |
| Lavado general | ● | ● | ● | ● |
| Lavado femenino | ● | ● | ● | ● |
| Lavado Confort | ● | ● | ● | ● |
| Posición ajustable del caño de lavado | ● | ● | ● | ● |
| Intensidad regulable del chorro de lavado | ● | ● | ● | ● |
| Asiento | | | | |
| Calefacción del asiento | ● | ● | - | ● |
| Modo de ahorro energético | ● | ● | - | ● |
| Apertura y cierre automáticos de la tapa | ● | - | - | ● ¹⁾ |
| Apertura automática de la tapa | ● | - | - | ● ¹⁾ |
| Sensor de asiento | ● | ● | - | ● |
| Confort | | | | |
| Secador de aire caliente | - | - | - | ● |
| Secador de aire caliente de alta velocidad | ● | - | - | ● ¹⁾ |
| Temperatura regulable del agua, secador y asiento | ● / ● / ● | ● / - / ● | ● / - / - | ● / ● / ● |
| Absorción de olores ²⁾ mediante mando a distancia o App | ● | - | - | ● |
| Descarga grande y pequeña ²⁾ A través del mando a distancia o App | ● | - | - | ● |
| Perfiles de usuario programables | ● | - | - | ● |
| Función de iluminación nocturna | ● | ● | ● | ● |
| Mando a distancia | ● | ● | ● | ● |
| Mando a distancia con función de carga USB | - | - | - | ● ¹⁾ |
| Aplicación SensoWash | ● | - | - | ● |
| Higiene | | | | |
| HygieneUV | - | - | - | ● ¹⁾ |
| Rimless® | Opcional | ● | Opcional | ● |
| Descarga higiénica | Opcional | - | Opcional | - |
| HygieneGlaze | Opcional | ● | Opcional | ● |
| WonderGliss | Opcional | - | Opcional | - |
| Función de descalcificación | ● | ● | ● | ● |
| Limpieza automática del caño y de los jets, antes y después de cada uso | ● | ● | ● | ● |

















¹⁾ Dependiendo de la versión / ²⁾ Solo en combinación con el bastidor DuraSystem® y el pulsador A2




Combinación cerámica

SensoWash®

| | | | SensoWash® Classic | | | SensoWash® Slim | | | |
|--------------|----------|---------------------------------|-----------------------------------------------------------------------------------|----------|--|------------------------------------------------------------------------------------|----------|----------|----------|
| | | |  | | |  | | | |
| Serie | Cerámica | Tipo | # 613000 | # 613200 | | # 611000 | # 611200 | # 611300 | # 611500 |
| DuraStyle | # 253759 | Inodoro suspendido | - | ● | | - | ● | - | - |
| DuraStyle | # 254259 | Inodoro suspendido Rimless® | - | ● | | - | ● | - | - |
| DuraStyle | # 215659 | Inodoro de pie con tanque bajo | - | ● | | - | ● | - | - |
| Happy D.2 | # 255059 | Inodoro suspendido Rimless® | - | - | | - | - | ● | - |
| ME by Starck | # 252859 | Inodoro suspendido | ● | - | | ● | - | - | - |
| ME by Starck | # 252959 | Inodoro suspendido Rimless® | ● | - | | ● | - | - | - |
| ME by Starck | # 257959 | Inodoro suspendido HygieneFlush | ● | - | | ● | - | - | - |
| ME by Starck | # 216959 | Inodoro de pie | ● | - | | ● | - | - | - |
| Starck 2 | # 253359 | Inodoro suspendido | ● | - | | ● | - | - | - |
| Starck 3 | # 222659 | Inodoro suspendido | ● | - | | ● | - | - | - |

SensoWash®

| Bastidores para inodoros | DuraSystem® Standard Basic ¹⁾ | DuraSystem® Standard ¹⁾ | | DuraSystem® Standard Plus ¹⁾ | DuraSystem® Premium/Premium Plus ¹⁾ |
|-------------------------------------------------|------------------------------------------------------------------------------------------------------------------------|----------------------------------------------------------------------------------------------------------|------------------------------------------------------------------------------------------------------------------------|------------------------------------------------------------------------------------------------------------|--------------------------------------------------------------------------------------------------------|
| |  #WD1017/#WD1019/ #WD1020 |  #WD1011 |  #WD1016/#WD1018 |  #WD1012 |  #WD1013/#WD1014 |
| Pulsadores | A1 (manual) | | | | A2 (electrónico) |
| |  #WD5001/ #WD5002 ²⁾ |  #WD5001/ #WD5002 |  #WD5001/ #WD5002 ²⁾ |  #WD5001/ #WD5002 |  #WD5003 |
| Interfaz Starck f – Pulsador electrónico | | | | |  - |
| SensoWash® Slim | | | | | |
| SensoWash® Classic | | | | | (integrado a través de BLE) |
| SensoWash® D-Neo | | | | | - |
| SensoWash® Starck f | | | | | #100729 |
| Toma de agua | Conexión fija | A través del tubo libre hacia la cisterna | A través del tubo libre hacia la cisterna | A través del tubo libre hacia la cisterna | A través del tubo libre hacia la cisterna |
| |  #005072 |  #100691 |  #100730 |  #100691 |  #100691 |
| SensoWash® Slim / SensoWash® Classic | #005072 | #100691 | #100730 | #100691 | #100691 |
| SensoWash® D-Neo | #005072 | #100731 | #100731 | #100731 | #100731 |
| SensoWash® Starck f | #005072 | #100731 | #100731 | #100731 | #100731 |
| Conexión eléctrica | Duravit recomienda tender otro cable de alimentación eléctrica para el asiento de lavado. | | | | |

| Bastidores para inodoros | Otros fabricantes sin tubo libre | Otros fabricantes con tubo libre | Geberit Monolith | |
|--------------------------------------|------------------------------------------------------------------------------------------------|----------------------------------------------------------------------------------------------------------|------------------------------------------------------------------------------------------------|--|
| Pulsadores | - | - | - | |
| Toma de agua | Conexión fija | Aclarar la posición del tubo libre y el set de conexión necesario con el fabricante del bastidor. | | |
| |  #005072 |  #100691/#100730 |  #100692 | |
| SensoWash® Slim / SensoWash® Classic | #005072 | #100691/#100730 | #100692 | |
| SensoWash® D-Neo | #005072 | #100731 | - | |
| SensoWash Starck f | #005072 | #100731 | - | |
| Conexión eléctrica | Duravit recomienda tender otro cable de alimentación eléctrica para el asiento de lavado. | | | |

¹⁾ Antes del montaje tenga en cuenta la documentación técnica de DuraSystem® / ²⁾ La superficie de cristal no se puede combinar con los bastidores de altura reducida de 99 cm u 84 cm para inodoros.

SensoWash Classic

Design by Philippe Starck










| Asiento de lavado | | | | |
|--------------------------------------------------|---------------------------------------------------------------------|------------|------------------------|------------|
| | | | | |
| Tipo de producto | Asiento de lavado | | Asiento de lavado | |
| Adecuado para | ME by Starck / Starck 2 / Starck 3 / Darling New / Bento Starck Box | | DuraStyle | |
| Versión | SensoWash Classic | | SensoWash Classic | |
| Anchura x profundidad | 365 x 520 mm | | 375 x 520 mm | |
| Peso | 5,0 kg | | 5,0 kg | |
| Ctd. por palé | 32 pzs. | | 32 pzs. | |
| Calefacción del asiento | ✓ | | ✓ | |
| Variaciones por país para SensoWash | Europeo | | Europeo | |
| Tensión | 220 - 240 V, 50 Hz | | 220 - 240 V, 50 Hz | |
| | N.º de artículo | | N.º de artículo | |
| Resina termoplástica | 613000012004300 | 2.076€ | 613200012004300 | 2.076€ |
| Artículos necesarios | | | | |
| Inodoro suspendido para asiento de lavado | | | | |
| Serie | ME by Starck | | DuraStyle | |
| Tipo de desagüe | Fondo hondo | | Fondo hondo | |
| | N.º de modelo | | N.º de modelo | |
| Cerrrado/a | 252859 | Desde 745€ | 253759 | Desde 600€ |
| rimless | 252959 | Desde 863€ | 254259 | Desde 856€ |
| Inodoro suspendido para asiento de lavado | | | | |
| Serie | Starck 2 | | | |
| Tipo de desagüe | Fondo hondo | | | |
| Canal de lavado | Cerrrado/a | | | |
| | N.º de modelo | | | |
| | 253359 | Desde 890€ | | |
| Inodoro suspendido para asiento de lavado | | | | |
| Serie | Starck 3 | | | |
| Tipo de desagüe | Fondo hondo | | | |
| Canal de lavado | Cerrrado/a | | | |
| | N.º de modelo | | | |
| | 222659 | Desde 805€ | | |
| Inodoro suspendido para asiento de lavado | | | | |
| Serie | ME by Starck | | | |
| Tipo de desagüe | Fondo hondo | | | |
| Canal de lavado | rimless | | | |
| | N.º de modelo | | | |
| | 257959 | 888€ | | |
| Inodoro de pie para asiento de lavado | | | | |
| Serie | ME by Starck | | | |
| Tipo de desagüe | Fondo hondo | | | |
| | N.º de modelo | | | |
| | 216959 | Desde 791€ | | |
| Inodoro monobloque para SensoWash | | | | |
| Serie | | | DuraStyle | |
| | | | N.º de modelo | |
| | | | 215659 | Desde 747€ |

| Asiento de lavado | | | | | | |
|-------------------------------------|------------------------------------|--------|------------------------|--------|------------------------|--------|
| | | | | | | |
| Tipo de producto | Asiento de lavado | | Asiento de lavado | | Asiento de lavado | |
| Adecuado para | ME by Starck / Starck 2 / Starck 3 | | DuraStyle | | Happy D.2 | |
| Versión | SensoWash Slim | | SensoWash Slim | | SensoWash Slim | |
| Anchura x profundidad | 373 x 539 mm | | 375 x 540 mm | | 365 x 540 mm | |
| Peso | 5,5 kg | | 5,5 kg | | 5,5 kg | |
| Ctd. por palé | 36 pzs. | | 36 pzs. | | 36 pzs. | |
| Variaciones por país para SensoWash | Europeo | | Europeo | | Europeo | |
| Tensión | 220 - 240 V, 50 Hz | | 220 - 240 V, 50 Hz | | 220 - 240 V, 50 Hz | |
| | N.º de artículo | | N.º de artículo | | N.º de artículo | |
| Duroplast | 611000002304300 | 1.950€ | 611200002304300 | 1.950€ | 611300002304300 | 1.950€ |

| Artículos necesarios | | | | | | |
|--------------------------------------------------|----------------------|------------|----------------------|------------|----------------------|--------------|
| Inodoro suspendido para asiento de lavado | | | | | | |
| Serie | ME by Starck | | DuraStyle | | Happy D.2 | |
| Tipo de desagüe | Fondo hondo | | Fondo hondo | | Fondo hondo | |
| | N.º de modelo | | N.º de modelo | | N.º de modelo | |
| Cerrrado/a | 252859 | Desde 745€ | 253759 | Desde 600€ | | |
| rimless | 252959 | Desde 863€ | 254259 | Desde 856€ | 255059 | Desde 1.096€ |
| Inodoro suspendido para asiento de lavado | | | | | | |
| Serie | Starck 2 | | | | | |
| Tipo de desagüe | Fondo hondo | | | | | |
| Canal de lavado | Cerrrado/a | | | | | |
| | N.º de modelo | | | | | |
| | 253359 | Desde 890€ | | | | |
| Inodoro suspendido para asiento de lavado | | | | | | |
| Serie | Starck 3 | | | | | |
| Tipo de desagüe | Fondo hondo | | | | | |
| Canal de lavado | Cerrrado/a | | | | | |
| | N.º de modelo | | | | | |
| | 222659 | Desde 805€ | | | | |
| Inodoro suspendido para asiento de lavado | | | | | | |
| Serie | ME by Starck | | | | | |
| Tipo de desagüe | Fondo hondo | | | | | |
| Canal de lavado | rimless | | | | | |
| | N.º de modelo | | | | | |
| | 257959 | 888€ | | | | |
| Inodoro de pie para asiento de lavado | | | | | | |
| Serie | ME by Starck | | | | | |
| Tipo de desagüe | Fondo hondo | | | | | |
| | N.º de modelo | | | | | |
| | 216959 | Desde 791€ | | | | |
| Inodoro monobloque para SensoWash | | | | | | |
| Serie | | | DuraStyle | | | |
| | | | N.º de modelo | | | |
| | | | 215659 | | Desde 747€ | |


SensoWash Slim

Design by Duravit

| Sets de asiento de lavado | | | | | | |
|--------------------------------------------------|-----------------------------------------------------------------------------------|-----------------------------------------------------------------------------------|-------------------------------------------------------------------------------------|--------------------------------------------------------|-----------------|--------|
| |  |  |  | | | |
| Tipo de producto | Set inodoro suspendido ME by Starck inodoro suspendido | | Set inodoro suspendido DuraStyle inodoro suspendido | Set inodoro suspendido ME by Starck inodoro suspendido | | |
| Dimensiones de embalaje | 580 x 655 x 475 mm | | 630 x 645 x 475 mm | 580 x 655 x 475 mm | | |
| Peso | 38,5 kg | | 38,4 kg | 38,5 kg | | |
| Ctd. por palé | 4 pzs. | | 4 pzs. | 4 pzs. | | |
| | N.º de artículo | | N.º de artículo | N.º de artículo | | |
| | 631000002004300 | 2.813€ | 631001002004300 | 2.806€ | 631002002004300 | 2.838€ |
| Set de artículos | | | | | | |
| |  |  |  | | | |
| Asiento de lavado | Asiento de lavado | | Asiento de lavado | Asiento de lavado | | |
| Tipo de producto | Asiento de lavado | | Asiento de lavado | Asiento de lavado | | |
| Anchura x profundidad | 373 x 539 mm | | 375 x 540 mm | 373 x 539 mm | | |
| Peso | 5,5 kg | | 5,5 kg | 5,5 kg | | |
| Tensión | 220 - 240 V, 50 Hz | | 220 - 240 V, 50 Hz | 220 - 240 V, 50 Hz | | |
| | N.º de artículo | | N.º de artículo | N.º de artículo | | |
| Duroplast | 611000002304300 | | 611200002304300 | 611000002304300 | | |
| |  |  |  | | | |
| Inodoro suspendido para asiento de lavado | Inodoro suspendido para asiento de lavado | | Inodoro suspendido para asiento de lavado | Inodoro suspendido para asiento de lavado HygieneFlush | | |
| Tipo de producto | Inodoro suspendido para asiento de lavado | | Inodoro suspendido para asiento de lavado | Inodoro suspendido para asiento de lavado HygieneFlush | | |
| Serie | ME by Starck | | DuraStyle | ME by Starck | | |
| Anchura x profundidad | - | | 376 x 620 mm | 370 x 570 mm | | |
| Peso | 26,0 kg | | 28,3 kg | 27,6 kg | | |
| Tipo de desagüe | Fondo hondo | | Fondo hondo | Fondo hondo | | |
| Clase UWL | 1 | | 1 | 1 | | |
| Cantidad agua de descarga | 4,5 l | | 4,5 l | 4,5 l | | |
| Canal de lavado | rimless | | rimless | rimless | | |
| incl. Durafix | ✓ | | ✓ | ✓ | | |
| | N.º de artículo | | N.º de artículo | N.º de artículo | | |
| | 2529590000 | | 2542590000 | 2579592000 | | |

| Inodoro | | | | | | |
|------------------------------------------------------------------------|-------------------------------------------|-------------------------------------------|-----------------------------------|------|------------|------|
| | | | | | | |
| Tipo de producto | Inodoro suspendido para asiento de lavado | Inodoro suspendido para asiento de lavado | Inodoro monobloque para SensoWash | | | |
| Anchura x profundidad | 376 x 620 mm | 376 x 620 mm | 390 x 705 mm | | | |
| Peso | 28,3 kg | 30,8 kg | 41,3 kg | | | |
| Ctd. por palé | 12 pzs. | 12 pzs. | 9 pzs. | | | |
| Dimensiones de salida para codo conexión salida vertical | - | - | 170 - 220 mm | | | |
| Dimensiones de salida para surtido conexión opción vertical/horizontal | - | - | 70 - 190 mm | | | |
| Tipo de desagüe | Fondo hondo | Fondo hondo | Fondo hondo | | | |
| Descarga completa | 4,5 l | 4,5 l | 4,5 l | | | |
| Rimless | ✓ | - | - | | | |
| Clase UWL | 1 | 1 | 1 | | | |
| Distancia entre fijaciones | 180 mm | 180 mm | - | | | |
| Incl. material de fijación | - | - | ✓ | | | |
| Fijación oculta | ✓ | ✓ | - | | | |
| incl. Durafix | ✓ | ✓ | - | | | |
| Color | Blanco Brillante | Blanco Brillante | Blanco Brillante | | | |
| | N.º de artículo | N.º de artículo | N.º de artículo | | | |
| | 2542590000 | 856€ | 2537590000 | 600€ | 2156590000 | 747€ |
| HyG | 2542592000 | 927€ | 2537592000 | 671€ | 2156592000 | 818€ |

| Artículos relacionados | | | | | | |
|-------------------------------------|------------------------|------------------------|------------------------|--------|-----------------|--------|
| | | | | | | |
| Asiento de lavado | | | | | | |
| Tipo de producto | Asiento de lavado | Asiento de lavado | Asiento de lavado | | | |
| Versión | SensoWash Classic | SensoWash Classic | SensoWash Classic | | | |
| Anchura x profundidad | 375 x 520 mm | 375 x 520 mm | 375 x 520 mm | | | |
| Peso | 5,0 kg | 5,0 kg | 5,0 kg | | | |
| Ctd. por palé | 32 pzs. | 32 pzs. | 32 pzs. | | | |
| Variaciones por país para SensoWash | Europeo | Europeo | Europeo | | | |
| Tensión | 220 - 240 V, 50 Hz | 220 - 240 V, 50 Hz | 220 - 240 V, 50 Hz | | | |
| Tipo de material del asiento | Resina termoplástica | Resina termoplástica | Resina termoplástica | | | |
| | N.º de artículo | N.º de artículo | N.º de artículo | | | |
| Calefacción del asiento | 613200012004300 | 2.076€ | 613200012004300 | 2.076€ | 613200012004300 | 2.076€ |
| | | | | | | |
| Asiento de lavado | | | | | | |
| Tipo de producto | Asiento de lavado | Asiento de lavado | Asiento de lavado | | | |
| Versión | SensoWash Slim | SensoWash Slim | SensoWash Slim | | | |
| Anchura x profundidad | 375 x 540 mm | 375 x 540 mm | 375 x 540 mm | | | |
| Peso | 5,5 kg | 5,5 kg | 5,5 kg | | | |
| Ctd. por palé | 36 pzs. | 36 pzs. | 36 pzs. | | | |
| Variaciones por país para SensoWash | Europeo | Europeo | Europeo | | | |
| Tensión | 220 - 240 V, 50 Hz | 220 - 240 V, 50 Hz | 220 - 240 V, 50 Hz | | | |
| Tipo de material del asiento | Duroplast | Duroplast | Duroplast | | | |
| | N.º de artículo | N.º de artículo | N.º de artículo | | | |
| | 611200002304300 | 1.950€ | 611200002304300 | 1.950€ | 611200002304300 | 1.950€ |

| | | | | | | | |
|--------------------------------------------|--------------|------------|--------|------------------------------------------------------------------------------------|------|--|--|
| | | | |  | | | |
| Cisterna | | | | | | | |
| Peso | | | | 13,6 kg | | | |
| Ctd. por palé | | | | 27 pzs. | | | |
| Técnica de descarga | | | | Doble descarga | | | |
| Acabado de los pulsadores | | | | Cromado | | | |
| Tamaño de rosca entrada de agua | | | | 3/8 pulgadas | | | |
| Incl. mecanismo interior | | | | ✓ | | | |
| Posición de la toma de agua | | | | derecha / Izquierda | | | |
| | | | | N.º de artículo | | | |
| 6/3 l | Clase UWL: 2 | | | 0935000005 | 316€ | | |
| 4,5/3 l | Clase UWL: 1 | | | 0935000085 | 316€ | | |
| Posición de la toma de agua | | | | inferior izq. | | | |
| | | | | N.º de artículo | | | |
| 6/3 l | Clase UWL: 2 | | | 0935100005 | 316€ | | |
| 4,5/3 l | Clase UWL: 1 | | | 0935100085 | 316€ | | |
| Set de conexión cisterna | | | | | | | |
| Anchura x profundidad | | | | 100 x 75 mm | | | |
| Peso | | | | 0,2 kg | | | |
| | | | | N.º de artículo | | | |
| | | | | 1005240000 | 59€ | | |
| Cambio a surtido conexión posterior | | | | | | | |
| | | | | N.º de artículo | | | |
| | | | | 0075081000 ¹ | 38€ | | |
| | | | | 0076240000 ² | 37€ | | |
| Surtido conexión dual | | | | | | | |
| Anchura/Longitud | | 220 mm | 220 mm | | | | |
| Peso | | 0,7 kg | 0,7 kg | | | | |
| | | | | N.º de artículo | | | |
| Para sistemas de montaje 112 mm - 115 mm | | 1006910000 | 126€ | 1006910000 | 126€ | | |
| Para sistemas de montaje 82 mm - 100 mm | | 1007300000 | 106€ | 1007300000 | 106€ | | |
| para elementos de inodoro Geberit Monolith | | 1006920000 | 122€ | 1006920000 | 122€ | | |
| Surtido conexión dual | | | | | | | |
| Anchura/Longitud | | | | 397 mm | | | |
| Peso | | | | 1,3 kg | | | |
| Diámetro de la salida | | | | Ø 110 mm | | | |
| Salida | | | | Salida Vertical / Horizontal | | | |
| Longitud ajustable | | | | ✓ | | | |
| Incl. excéntrico | | | | ✓ | | | |
| | | | | N.º de artículo | | | |
| | | | | 0014220000 | 98€ | | |
| Set de insonorización | | | | | | | |
| | | | | N.º de artículo | | | |
| | | 0050900000 | 39€ | 0050900000 | 39€ | | |
| Set de preinstalación | | | | | | | |
| | | | | N.º de artículo | | | |
| | | 0050720000 | 76€ | 0050720000 | 76€ | | |

| Codo conexión | | N.º de artículo | | Precio | |
|-----------------------|--|-----------------|-----|------------|-----|
| Blanco | | 8990250000 | | 98€ | |
| Fijación | | N.º de artículo | | Precio | |
| Anchura x profundidad | | 345 x 120 mm | | | |
| Diámetro | | Ø 12 mm | | | |
| Peso | | 0,7 kg | | | |
| Color embellecedor: | | N.º de artículo | | Precio | |
| Blanco | | 0065000000 | 19€ | 0065000000 | 19€ |

¹ Solo es necesario para el cambio de alimentación lateral a posterior

² Solo es necesario para el cambio de alimentación inferior izquierda a posterior

Happy D.2

Design by sieger design

| Inodoro | | |
|----------------------------|-------------------------------------------|--------|
| | | |
| Tipo de producto | Inodoro suspendido para asiento de lavado | |
| Anchura x profundidad | 365 x 620 mm | |
| Peso | 28,2 kg | |
| Ctd. por palé | 12 pzs. | |
| Tipo de desagüe | Fondo hondo | |
| Rimless | ✓ | |
| Clase UWL | 1 | |
| Distancia entre fijaciones | 180 mm | |
| Fijación oculta | ✓ | |
| incl. Durafix | ✓ | |
| Color | Blanco Brillante | |
| | N.º de artículo | |
| | 2550590000 | 1.096€ |
| HyG | 2550592000 | 1.167€ |

| Artículos relacionados | | |
|--------------------------------------------|------------------------|--------|
| | | |
| Asiento de lavado | | |
| Tipo de producto | Asiento de lavado | |
| Versión | Sensowash Slim | |
| Anchura x profundidad | 365 x 540 mm | |
| Peso | 5,5 kg | |
| Ctd. por palé | 36 pzs. | |
| Variaciones por país para Sensowash | Europeo | |
| Tensión | 220 - 240 V, 50 Hz | |
| Tipo de material del asiento | Duroplast | |
| | N.º de artículo | |
| | 611300002304300 | 1.950€ |
| Surtido conexión dual | | |
| Anchura/Longitud | 220 mm | |
| Peso | 0,7 kg | |
| | N.º de artículo | |
| Para sistemas de montaje 112 mm - 115 mm | 1006910000 | 126€ |
| Para sistemas de montaje 82 mm - 100 mm | 1007300000 | 106€ |
| para elementos de inodoro Geberit Monolith | 1006920000 | 122€ |
| Set de preinstalación | | |
| | N.º de artículo | |
| | 0050720000 | 76€ |

| Inodoro | | | | | | | |
|----------------------------|--------------------------------------------------------|------|-------------------------------------------|------|-------------------------------------------|------|---------------------------------------|
| | | | | | | | |
| Tipo de producto | Inodoro suspendido para asiento de lavado HygieneFlush | | Inodoro suspendido para asiento de lavado | | Inodoro suspendido para asiento de lavado | | Inodoro de pie para asiento de lavado |
| Anchura x profundidad | 370 x 570 mm | | 373 x 570 mm | | - | | 370 x 600 mm |
| Peso | 27,6 kg | | 26,0 kg | | 26,0 kg | | 29,0 kg |
| Ctd. por palé | 16 pzs. | | 16 pzs. | | 16 pzs. | | 9 pzs. |
| Tipo de desagüe | Fondo hondo | | Fondo hondo | | Fondo hondo | | Fondo hondo |
| Descarga completa | 4,5 l | | 4,5 l | | 4,5 l | | 4,5 l |
| Rimless | ✓ | | - | | ✓ | | - |
| Clase UWL | 1 | | 1 | | 1 | | 1 |
| Distancia entre fijaciones | 180 mm | | 180 mm | | 180 mm | | - |
| Incl. material de fijación | - | | - | | - | | ✓ |
| Fijación oculta | ✓ | | ✓ | | ✓ | | - |
| incl. Durafix | ✓ | | ✓ | | ✓ | | - |
| Color | Blanco Brillante | | Blanco Brillante | | Blanco Brillante | | Blanco Brillante |
| | N.º de artículo | | N.º de artículo | | N.º de artículo | | N.º de artículo |
| | | | 2528590000 | 745€ | 2529590000 | 863€ | 2169590000 |
| HyG | 2579592000 | 888€ | 2528592000 | 816€ | 2529592000 | 934€ | 2169592000 |
| | | | | | | | 791€ |
| | | | | | | | 862€ |

| Artículos relacionados | | | | | | | |
|--------------------------------------------|------------------------|--------|------------------------|--------|------------------------|--------|------------------------|
| | | | | | | | |
| Asiento de lavado | Asiento de lavado | | Asiento de lavado | | Asiento de lavado | | Asiento de lavado |
| Tipo de producto | Asiento de lavado | | Asiento de lavado | | Asiento de lavado | | Asiento de lavado |
| Versión | SensoWash Classic | | SensoWash Classic | | SensoWash Classic | | SensoWash Classic |
| Anchura x profundidad | 365 x 520 mm | | 365 x 520 mm | | 365 x 520 mm | | 365 x 520 mm |
| Peso | 5,0 kg | | 5,0 kg | | 5,0 kg | | 5,0 kg |
| Ctd. por palé | 32 pzs. | | 32 pzs. | | 32 pzs. | | 32 pzs. |
| Variaciones por país para SensoWash | Europeo | | Europeo | | Europeo | | Europeo |
| Tensión | 220 - 240 V, 50 Hz | | 220 - 240 V, 50 Hz | | 220 - 240 V, 50 Hz | | 220 - 240 V, 50 Hz |
| Tipo de material del asiento | Resina termoplástica | | Resina termoplástica | | Resina termoplástica | | Resina termoplástica |
| | N.º de artículo | | N.º de artículo | | N.º de artículo | | N.º de artículo |
| Calefacción del asiento | 613000012004300 | 2.076€ | 613000012004300 | 2.076€ | 613000012004300 | 2.076€ | 613000012004300 |
| | | | | | | | |
| Asiento de lavado | Asiento de lavado | | Asiento de lavado | | Asiento de lavado | | Asiento de lavado |
| Tipo de producto | Asiento de lavado | | Asiento de lavado | | Asiento de lavado | | Asiento de lavado |
| Versión | SensoWash Slim | | SensoWash Slim | | SensoWash Slim | | SensoWash Slim |
| Anchura x profundidad | 373 x 539 mm | | 373 x 539 mm | | 373 x 539 mm | | 373 x 539 mm |
| Peso | 5,5 kg | | 5,5 kg | | 5,5 kg | | 5,5 kg |
| Ctd. por palé | 36 pzs. | | 36 pzs. | | 36 pzs. | | 36 pzs. |
| Variaciones por país para SensoWash | Europeo | | Europeo | | Europeo | | Europeo |
| Tensión | 220 - 240 V, 50 Hz | | 220 - 240 V, 50 Hz | | 220 - 240 V, 50 Hz | | 220 - 240 V, 50 Hz |
| Tipo de material del asiento | Duroplast | | Duroplast | | Duroplast | | Duroplast |
| | N.º de artículo | | N.º de artículo | | N.º de artículo | | N.º de artículo |
| | 611000002304300 | 1.950€ | 611000002304300 | 1.950€ | 611000002304300 | 1.950€ | 611000002304300 |
| | | | | | | | |
| Surtido conexión dual | 220 mm | | 220 mm | | 220 mm | | 220 mm |
| Anchura/Longitud | 220 mm | | 220 mm | | 220 mm | | 220 mm |
| Peso | 0,7 kg | | 0,7 kg | | 0,7 kg | | 0,7 kg |
| | N.º de artículo | | N.º de artículo | | N.º de artículo | | N.º de artículo |
| Para sistemas de montaje 112 mm - 115 mm | 1006910000 | 126€ | 1006910000 | 126€ | 1006910000 | 126€ | 1006910000 |
| Para sistemas de montaje 82 mm - 100 mm | 1007300000 | 106€ | 1007300000 | 106€ | 1007300000 | 106€ | 1007300000 |
| para elementos de inodoro Geberit Monolith | 1006920000 | 122€ | 1006920000 | 122€ | 1006920000 | 122€ | 1006920000 |

| Surtido conexión dual | | | | | | | | |
|------------------------------|--------------|------------------------|--------------|------------------------|--------------|------------------------|------------------------------|--|
| Anchura/Longitud | | | | | | | 397 mm | |
| Peso | | | | | | | 1,3 kg | |
| Diámetro de la salida | | | | | | | Ø 110 mm | |
| Salida | | | | | | | Salida Vertical / Horizontal | |
| Longitud ajustable | | | | | | | ✓ | |
| Incl. excéntrico | | | | | | | ✓ | |
| | | | | | | N.º de artículo | | |
| | | | | | | 0014220000 | | |
| | | | | | | 98€ | | |
| Set de preinstalación | | | | | | | | |
| | | N.º de artículo | | N.º de artículo | | N.º de artículo | | |
| | | 0050720000 | | 76€ | | 0050720000 | | |
| | | 0050720000 | | 76€ | | 0050720000 | | |
| | | 0050720000 | | 76€ | | 0050720000 | | |
| | | 76€ | | 76€ | | 76€ | | |
| Fijación | | | | | | | | |
| Anchura x profundidad | 345 x 120 mm | | 345 x 120 mm | | 345 x 120 mm | | 345 x 120 mm | |
| Diámetro | Ø 12 mm | | Ø 12 mm | | Ø 12 mm | | Ø 12 mm | |
| Peso | 0,7 kg | | 0,7 kg | | 0,7 kg | | 0,7 kg | |
| | | N.º de artículo | | N.º de artículo | | N.º de artículo | | |
| | | 0065000000 | | 19€ | | 0065000000 | | |
| | | 0065000000 | | 19€ | | 0065000000 | | |
| | | 0065000000 | | 19€ | | 0065000000 | | |
| | | 19€ | | 19€ | | 19€ | | |


| Inodoro | | | |
|--------------------------------------------|-------------------------------------------|--------|--|
| | | | |
| Tipo de producto | Inodoro suspendido para asiento de lavado | | |
| Anchura x profundidad | 375 x 620 mm | | |
| Peso | 29,0 kg | | |
| Ctd. por palé | 12 pzs. | | |
| Tipo de desagüe | Fondo hondo | | |
| Descarga completa | 4,5 l | | |
| Clase UWL | 1 | | |
| Distancia entre fijaciones | 180 mm | | |
| Fijación oculta | ✓ | | |
| incl. Durafix | ✓ | | |
| | N.º de artículo | | |
| Blanco Brillante | 2533590000 | 890€ | |
| Artículos relacionados | | | |
| | | | |
| Asiento de lavado | | | |
| Tipo de producto | Asiento de lavado | | |
| Versión | SensoWash Classic | | |
| Anchura x profundidad | 365 x 520 mm | | |
| Peso | 5,0 kg | | |
| Ctd. por palé | 32 pzs. | | |
| Variaciones por país para SensoWash | Europeo | | |
| Tensión | 220 - 240 V, 50 Hz | | |
| Tipo de material del asiento | Resina termoplástica | | |
| | N.º de artículo | | |
| Calefacción del asiento | 613000012004300 | 2.076€ | |
| | | | |
| Asiento de lavado | | | |
| Tipo de producto | Asiento de lavado | | |
| Versión | SensoWash Slim | | |
| Anchura x profundidad | 373 x 539 mm | | |
| Peso | 5,5 kg | | |
| Ctd. por palé | 36 pzs. | | |
| Variaciones por país para SensoWash | Europeo | | |
| Tensión | 220 - 240 V, 50 Hz | | |
| Tipo de material del asiento | Duroplast | | |
| | N.º de artículo | | |
| | 611000002304300 | 1.950€ | |
| Surtido conexión dual | | | |
| Anchura/Longitud | 220 mm | | |
| Peso | 0,7 kg | | |
| | N.º de artículo | | |
| Para sistemas de montaje 112 mm - 115 mm | 1006910000 | 126€ | |
| Para sistemas de montaje 82 mm - 100 mm | 1007300000 | 106€ | |
| para elementos de inodoro Geberit Monolith | 1006920000 | 122€ | |
| Set de insonorización | | | |
| | N.º de artículo | | |
| | 0050900000 | 39€ | |
| Set de preinstalación | | | |
| | N.º de artículo | | |
| | 0050720000 | 76€ | |



Starck 2

Design by Philippe Starck

| ▼ | | ▼ | | ▼ | | ▼ | |
|-------------------------------|------------------------|-----|--|---|--|---|--|
| Fijación | | | | | | | |
| Anchura x profundidad | 345 x 120 mm | | | | | | |
| Diámetro | Ø 12 mm | | | | | | |
| Peso | 0,7 kg | | | | | | |
| | N.º de artículo | | | | | | |
| Color embellecedor: Blanco | 0065000000 | 19€ | | | | | |

SensoWash

| Inodoro | | | |
|----------------------------|-----------------------------------------------------------------------------------|------|--|
| |  | | |
| Tipo de producto | Inodoro suspendido para asiento de lavado | | |
| Anchura x profundidad | 365 x 620 mm | | |
| Peso | 29,0 kg | | |
| Ctd. por palé | 12 pzs. | | |
| Tipo de desagüe | Fondo hondo | | |
| Descarga completa | 4,5 l | | |
| Clase UWL | 1 | | |
| Distancia entre fijaciones | 180 mm | | |
| Fijación oculta | ✓ | | |
| incl. Durafix | ✓ | | |
| Color | Blanco Brillante | | |
| | N.º de artículo | | |
| | 2226590000 | 805€ | |
| HyG | 2226592000 | 876€ | |

| Artículos relacionados | | | |
|--------------------------------------------|-------------------------------------------------------------------------------------|--------|--|
| |  | | |
| Asiento de lavado | Asiento de lavado | | |
| Tipo de producto | SensoWash Classic | | |
| Versión | SensoWash Classic | | |
| Anchura x profundidad | 365 x 520 mm | | |
| Peso | 5,0 kg | | |
| Ctd. por palé | 32 pzs. | | |
| Variaciones por país para SensoWash | Europeo | | |
| Tensión | 220 - 240 V, 50 Hz | | |
| Tipo de material del asiento | Resina termoplástica | | |
| | N.º de artículo | | |
| Calefacción del asiento | 613000012004300 | 2.076€ | |
| |  | | |
| Asiento de lavado | Asiento de lavado | | |
| Tipo de producto | SensoWash Slim | | |
| Versión | SensoWash Slim | | |
| Anchura x profundidad | 373 x 539 mm | | |
| Peso | 5,5 kg | | |
| Ctd. por palé | 36 pzs. | | |
| Variaciones por país para SensoWash | Europeo | | |
| Tensión | 220 - 240 V, 50 Hz | | |
| Tipo de material del asiento | Duroplast | | |
| | N.º de artículo | | |
| | 611000002304300 | 1.950€ | |
| Surtido conexión dual | 220 mm | | |
| Anchura/Longitud | 0,7 kg | | |
| Peso | N.º de artículo | | |
| Para sistemas de montaje 112 mm - 115 mm | 1006910000 | 126€ | |
| Para sistemas de montaje 82 mm - 100 mm | 1007300000 | 106€ | |
| para elementos de inodoro Geberit Monolith | 1006920000 | 122€ | |
| Set de preinstalación | N.º de artículo | | |
| | 0050720000 | 76€ | |


Starck 3

Design by Philippe Starck

| ▼ | | ▼ | | ▼ | | ▼ | |
|-------------------------------|------------------------|-----|--|---|--|---|--|
| Fijación | | | | | | | |
| Anchura x profundidad | 345 x 120 mm | | | | | | |
| Diámetro | Ø 12 mm | | | | | | |
| Peso | 0,7 kg | | | | | | |
| | N.º de artículo | | | | | | |
| Color embellecedor: Blanco | 0065000000 | 19€ | | | | | |

SensoWash



| Inodoros de lavado | | | |
|-----------------------------------------|-----------------------------------------------------------------------------------|--------|--|
| |  | | |
| Tipo de producto | Inodoro de lavado compacto | | |
| Versión | SensoWash D-Neo | | |
| Rimless | ✓ | | |
| Tipo de desagüe | Fondo hondo | | |
| Peso | 38,9 kg | | |
| Ctd. por palé | 4 pzs. | | |
| Clase UWL | 1 | | |
| Fijación oculta | ✓ | | |
| Incl. material de fijación | ✓ | | |
| HygieneGlaze | ✓ | | |
| Tipo de material del asiento | Resina termoplástica | | |
| Función descalcificadora | Integrado/a | | |
| Activación de tapa | Manual | | |
| Incl. mando a distancia | ✓ | | |
| Calefacción del asiento | ✓ | | |
| Tipo de manejo | Mando a distancia | | |
| Variaciones por país para SensoWash | Europeo | | |
| Tensión | 220 - 240 V, 50 Hz | | |
| | N.º de artículo | | |
| Blanco | 654000012004300 | 1.880€ | |
| Artículos necesarios | | | |
| Set de preinstalación | | | |
| | N.º de artículo | | |
| | 0050720000 | 76€ | |
| Surtido conexión dual | | | |
| | N.º de artículo | | |
| Para sistemas de montaje 82 mm - 115 mm | 1007310000 | 106€ | |
| Artículos relacionados | | | |
| Set de insonorización | | | |
| | N.º de artículo | | |
| | 0050900000 | 39€ | |
| Fijación | | | |
| Anchura x profundidad | 345 x 120 mm | | |
| Diámetro | Ø 12 mm | | |
| Peso | 0,7 kg | | |
| | N.º de artículo | | |
| Blanco | 0065000000 | 19€ | |

SensoWash Starck f

Design by Philippe Starck

| Inodoros de lavado | | | | | | |
|-------------------------------------|---------------------------------------------------|--------|----------------------------|--------|---------------------------------------------------|--------|
| | | | | | | |
| Tipo de producto | Inodoro de lavado compacto | | Inodoro de lavado compacto | | Inodoro de lavado compacto | |
| Versión | SensoWash Starck f Plus | | SensoWash Starck f Lite | | SensoWash Starck f Pro | |
| Rimless | ✓ | | ✓ | | ✓ | |
| Tipo de desagüe | Fondo hondo | | Fondo hondo | | Fondo hondo | |
| Peso | 32,5 kg | | 35,4 kg | | 32,5 kg | |
| Ctd. por palé | 4 pzs. | | 4 pzs. | | 4 pzs. | |
| Clase UWL | 1 | | 1 | | 1 | |
| Fijación oculta | ✓ | | ✓ | | ✓ | |
| Incl. material de fijación | ✓ | | ✓ | | ✓ | |
| HygieneGlaze | ✓ | | ✓ | | ✓ | |
| Hygiene UV | - | | - | | ✓ | |
| Tipo de material del asiento | Duroplast | | Resina termoplástica | | Duroplast | |
| Función descalcificadora | Integrado/a | | Integrado/a | | Integrado/a | |
| Activación de tapa | Automático/a / Sin contacto / Con pulsar un botón | | Manual | | Automático/a / Sin contacto / Con pulsar un botón | |
| Secador de aire caliente | ✓ | | ✓ | | ✓ | |
| Incl. mando a distancia | ✓ | | ✓ | | ✓ | |
| Calefacción del asiento | ✓ | | ✓ | | ✓ | |
| Tipo de manejo | Mando a distancia / App | | Mando a distancia / App | | Mando a distancia / App | |
| Variaciones por país para SensoWash | Europeo | | Europeo | | Europeo | |
| Tensión | 220 - 240 V, 50 Hz | | 220 - 240 V, 50 Hz | | 220 - 240 V, 50 Hz | |
| | N.º de artículo | | N.º de artículo | | N.º de artículo | |
| Blanco | 650000012004320 | 4.936€ | 650001012004310 | 3.990€ | 650002012004300 | 5.034€ |

Artículos necesarios

| | | | | | | |
|-----------------------------------------|------------------------|------|------------------------|------|------------------------|------|
| Set de preinstalación | | | | | | |
| | N.º de artículo | | N.º de artículo | | N.º de artículo | |
| | 0050720000 | 76€ | 0050720000 | 76€ | 0050720000 | 76€ |
| Surtido conexión dual | | | | | | |
| | N.º de artículo | | N.º de artículo | | N.º de artículo | |
| Para sistemas de montaje 82 mm - 115 mm | 1007310000 | 106€ | 1007310000 | 106€ | 1007310000 | 106€ |

Artículos relacionados

| | | | | | | |
|------------------------------|-------------------------------------------|------|-------------------------------------------|------|------------------------|-----|
| Set de insonorización | | | | | | |
| | N.º de artículo | | N.º de artículo | | N.º de artículo | |
| | 0050900000 | 39€ | 0050900000 | 39€ | 0050900000 | 39€ |
| Fijación | | | | | | |
| Anchura x profundidad | 345 x 120 mm | | 345 x 120 mm | | 345 x 120 mm | |
| Diámetro | Ø 12 mm | | Ø 12 mm | | Ø 12 mm | |
| Peso | 0,7 kg | | 0,7 kg | | 0,7 kg | |
| | N.º de artículo | | N.º de artículo | | N.º de artículo | |
| Blanco | 0065000000 | 19€ | 0065000000 | 19€ | 0065000000 | 19€ |
| Set de acoplamiento | | | | | | |
| Para | Inodoro suspendido para asiento de lavado | | Inodoro suspendido para asiento de lavado | | | |
| | N.º de artículo | | N.º de artículo | | | |
| | 1007290000 | 146€ | 1007290000 | 146€ | | |

| SensoWash | | | | |
|--------------------------|----------------------------------------------------------------------------|-------------------------------|------------|----|
| | | | | |
| Tipo de producto | Set de preinstalación | Pastillas de descalcificación | | |
| Adecuado para | SensoWash Slim / SensoWash Starck f / SensoWash Classic / SensoWash Starck | - | | |
| Tipo de montaje | Para bastidores con travesaño horizontal | - | | |
| Para sistemas de montaje | Sin preinstalación para inodoro de lavado / Sin tubo libre | - | | |
| Tipo de montaje | Empotrado | - | | |
| | N.º de artículo | N.º de artículo | | |
| | 0050720000 | 76€ | 1007250000 | 9€ |

| SensoWash | | | | |
|----------------------------|------------------------------------------------------------------------------------------------------------------------------|---------------------------------------------------------------------------------|---------------------------------------------------------------------------------|-------------------------------------------|
| | | | | |
| Tipo de producto | Surtido conexión dual | Surtido conexión dual | Surtido conexión dual para elementos de inodoro Geberit Monolith | Set de acoplamiento |
| Adecuado para | SensoWash Slim / SensoWash Classic | SensoWash Slim / SensoWash Classic | SensoWash Slim / SensoWash Classic | SensoWash Starck f |
| Para | Inodoro de pie para asiento de lavado/Inodoro suspendido para asiento de lavado/Inodoro de dos piezas para asiento de lavado | Inodoro suspendido para asiento de lavado/Inodoro de pie para asiento de lavado | Inodoro suspendido para asiento de lavado/Inodoro de pie para asiento de lavado | Inodoro suspendido para asiento de lavado |
| Tipo de montaje | - | - | - | Empotrado |
| Para sistemas de montaje | con tubo libre | con tubo libre | con tubo libre | - |
| Altura mínima del bastidor | 82 mm | 112 mm | - | - |
| Altura máxima del bastidor | 100 mm | 115 mm | - | - |
| | N.º de artículo | N.º de artículo | N.º de artículo | N.º de artículo |
| | 1007300000 | 106€ | 1006910000 | 126€ |
| | | | 1006920000 | 122€ |
| | | | | 1007290000 |
| | | | | 146€ |

| SensoWash | | | | |
|----------------------------|----------------------------------------------------------------------|------|--|--|
| | | | | |
| Tipo de producto | Surtido conexión dual | | | |
| Adecuado para | SensoWash Starck f / SensoWash D-Neo | | | |
| Para | Inodoro suspendido para asiento de lavado/Inodoro de lavado compacto | | | |
| Tipo de montaje | - | | | |
| Para sistemas de montaje | con tubo libre | | | |
| Altura mínima del bastidor | 82 mm | | | |
| Altura máxima del bastidor | 115 mm | | | |
| | N.º de artículo | | | |
| | 1007310000 | 106€ | | |

| Sets de instalación | |
|------------------------------------|-----|
| DuraSystem® | |
| DuraSystem® elementos - bastidores | 329 |
| DuraSystem® pulsadores | 344 |
| Accesorios | 348 |

Sets de instalación
1. Ampliación de series / Nuevos modelos

| Series | Observaciones | Disponibilidad |
|------------|-------------------------------------------------------------------------------------------------------------------------------------------|----------------|
| DuraSystem | Bastidores # WD1029000000 Pulsadores # WD5009011000, # WD5009021000, WD5009031000 # WD5010011000, WD5010021000 # WD5010031000 | inmediata |

2. Ya no disponible en el programa

| Series | Observación |
|------------|------------------------------------------------------------------------------------------------------------------------------------------------|
| DuraSystem | # WD2004000000, WD2005000000 # WD2006000000, WD4002000000 # WD6002000000, WD6003000000 # WD6004000000, WD6013000000 # WD6014000000 |

3. Estructura del número de artículo

Por favor, tenga en cuenta que debe introducir correctamente los datos del pedido.

W D 5 0 0 3 0 1 2 0 0 0
 | | |
 Modelo Color Material

4. Medida/peso

Las medidas (anchura x altura) de cada artículo se indican en mm.
Las indicaciones son en peso neto (sin embalaje).

5. Tolerancias

Las medidas en las fichas técnicas se indican en milímetros, incluida la tolerancia estándar. Nos reservamos el derecho a efectuar modificaciones técnicas y en las medidas.

6. Fichas de preinstalación

Tener en cuenta las fichas de preinstalación. Estas se pueden descargar en Internet en pro.duravit.es.

7. Indicaciones de instalación importantes

WD1012 000 000, WD1014 000 000

Debido a la limitada potencia del ventilador y a que el caudal de aire de retorno es limitado, la absorción de olores no se puede utilizar para sustituir la ventilación del espacio conforme a la norma DIN 18017. La absorción de olores no se puede combinar con las cerámicas #254609, #021009 ni #221509.

WD1012 000 000

Para utilizar la absorción de olores se requiere un interruptor de obra.

WD6001 011 000, WD6001 021 000

El marco empotrado a ras de pared se requiere para el revestimiento durante el montaje en obra. Resulta adecuado para el revestimiento con paredes ligeras con un grosor mínimo de 25 mm y un revestimiento de pared de 6 - 15 mm

507200 000 0/100729 000 0

Necesario para el montaje en obra

8. Volumen de suministro estándar

Volumen de suministro de bastidores para inodoros en paredes ligeras

- Incl. tubo conector inodoro suspendido DN90/90
- Incl. set de conexión inodoro suspendido DN90
- Incl. reducción para inodoro suspendido DN90/110 para tubo conector
- Incl. set de fijación inodoro suspendido M12
- Incl. embellecedores

Volumen de suministro bastidores para inodoros en paredes macizas

- Incl. tubo conector inodoro suspendido DN90/90
- Incl. set de conexión inodoro suspendido DN90
- Incl. reducción para inodoro suspendido DN90/110 para tubo conector
- Incl. set de fijación inodoro suspendido M12
- Incl. embellecedores

Volumen de suministro bastidores para urinario

- Incl. tornillos de fijación M8
- Incl. placa de pared insonorizada G1/2
- Incl. embellecedores
- Incl. abrazadera de desagüe DN50
- Incl. codo HT DN50
- Incl. accesorios de montaje para construcción en pared ligera
- Incl. accesorios de montaje para montaje individual

Volumen de suministro pulsadores

- Marco de montaje
- Accesorios de montaje

Los volúmenes de suministro específicos del producto se encuentran en los laterales del producto.

Información de producto

Sets de instalación

Los bastidores DuraSystem® ofrecen soluciones empotradas fiables para inodoros de cerámica y urinarios, y se pueden utilizar tanto en espacios públicos como privados.

DuraSystem® facilita la instalación de sistemas sanitarios para todos los montajes convencionales, sean construcciones para paredes ligeras o empotrados en paredes macizas. Los elementos de instalación premontados garantizan una instalación rápida, segura y económica.



Cota de referencia de un metro

La marca facilita la alineación del elemento (salvo en caso de elementos de altura constructiva reducida)

Registro

Montaje sin herramientas de la placa de revisión transparente para el control visual del interior de la cisterna y fácil acceso a todos los componentes

Absorción de olores

Ventilador incorporado para absorción de olores (solo para # WD1012 000 000 y # WD1014 000 000)

Cisterna

Homologación CE según EN 14055,
aislamiento contra condensación de agua,
marca de altura de llenado,
2 tipos de descarga
cantidad de agua para la descarga ajustable,
ajustado de fábrica a aprox. 6 l / 3 l

Preparación SensoWash®

El elemento está preparado para la conexión a un asiento de lavado (no es aplicable a elementos Basic)

Marco
















Marco con recubrimiento en polvo premontado, autoportante, para montaje en paredes ligeras

Revestimiento

Revestimiento ligero con tableros de yeso

Patas







Ajustables en altura,
placa base giratoria para una buena estabilidad y una fijación flexible al suelo

| Sets de instalación | | | | | | | | |
|------------------------------------------------------------------------------------|--------------------------------------------------------------------------------------|-------------------------------------------------------------------------------------|---------------------------------------------------------------------------------------|-----------------------------------------------------------------------------------|-------------------------------------------------------------------------------------|-------------------------------------------------------------------------------------|-------------------------------------------------------------------------------------|-------------------------------------------------------------------------------------|
| Bastidores para inodoros | | Standard Basic | | | | | | |
| |  |  |  |  |  |  |  |  |
| | # WD1020 115 cm | # WD1019 99 cm | # WD1017 84 cm | # WD1015 Para montaje en paredes macizas | # WD1029 115 cm | # WD1030 91 cm | # WD1031 115 cm | # WD1032 79 cm |
| Preparado para SensoWash® | - | - | - | - | - | - | - | - |
| Compatibilidad para SensoWash® | ● | ● | ● | ● | - | ● | - | ● |
| Profundidad cisterna | 155 mm | 155 mm | 155 mm | 155 mm | 126 mm | 80 mm | 90 mm | 80 mm |
| Accesorios para montaje individual incluidos en el suministro | - | - | - | - | - | - | - | - |
| Absorción de olores | - | - | - | - | - | - | - | - |
| Pulsadores para inodoro | A1 (manual) | | | | Beta 100 (mecánico) | | Beta 120 (mecánico) | |
| |  | | | |  | |  | |
| | # WD5001011000 Material sintético blanco | | # WD5001041000 Material sintético bronce cepillado | | # WD5009011000 Material sintético blanco | | # WD5010011000 Material sintético blanco | |
| | # WD5001021000 Material sintético cromado brillante | | # WD5001341000 Material sintético oro | | # WD5009021000 Material sintético cromado brillante | | # WD5010021000 Material sintético cromado brillante | |
| | # WD5001031000 Material sintético negro mate | | # WD5001701000 Material sintético acero inoxidable cepillado | | # WD5009031000 Material sintético negro mate | | # WD5010031000 Material sintético negro mate | |
| | | | # WD5002012000 Cristal blanco ²⁾ | | | | | |
| Sobre pared | ● | ● | ● | ● | ● | ● | ● | ● |
| A ras de pared (solo material sintético blanco y material sintético cromado) | ● ¹⁾ | - | - | - | - | - | - | - |
| Bastidores para inodoros | | Estándar | | | | | | |
| |  |  |  | | | | | |
| | # WD1011 115 cm | # WD1018 99 cm | # WD1016 84 cm | | | | | |
| Preparado para SensoWash® | ● | ● | ● | | | | | |
| Compatibilidad para SensoWash® | ● | ● | ● | | | | | |
| Profundidad cisterna | 155 mm | 155 mm | 155 mm | | | | | |
| Accesorios para montaje individual incluidos en el suministro | ● | ● | ● | | | | | |
| Absorción de olores | - | - | - | | | | | |
| Pulsadores para inodoro | A1 (manual) | | | | | | | |
| |  | | | | | | | |
| | # WD5001011000 Material sintético blanco | | # WD5001031000 Material sintético negro mate | | # WD5001341000 Material sintético oro | | # WD5001701000 Material sintético acero inoxidable cepillado | |
| | # WD5001021000 Material sintético cromado brillante | | # WD5001041000 Material sintético bronce cepillado | | # WD5002012000 Cristal blanco ²⁾ | | | |
| Sobre pared | ● | ● | ● | | | | | |
| A ras de pared (solo material sintético blanco y material sintético cromado) | ● ¹⁾ | - | - | | | | | |





¹⁾ Solo en combinación con el marco empotrado # WD6001 / ²⁾ No es posible combinar la superficie de diseño de vidrio con elementos de altura reducida de 99 cm y de 84 cm

Información de producto

Sets de instalación

| Bastidores para inodoros | Standard Plus | Premium | Premium Plus |
|------------------------------------------------------------------------------|-----------------------------------------------------------------------------------|-------------------------------------------------------------------------------------|-------------------------------------------------------------------------------------|
| |  |  |  |
| | # WD1012 Para absorción manual de olores | # WD1013 Para descarga higiénica integrada | # WD1014 Para absorción de olores y descarga higiénica |
| Preparado para SensoWash® | ● | ● | ● |
| Absorción de olores | ● | - | ● |
| Descarga higiénica ³⁾ | - | ● | ● |
| Pulsadores para inodoro | A1 (manual) | A2 (electrónico) | A2 (electrónico) |
| |  |  |  |
| | # WD5001011000 Material sintético blanco | # WD5001041000 Material sintético bronce cepillado | # WD5002012000 Cristal blanco |
| | # WD5001021000 Material sintético cromado brillante | # WD5001341000 Material sintético oro | # WD5002012000 Cristal blanco |
| | # WD5001031000 Material sintético negro mate | # WD5001701000 Material sintético acero inoxidable cepillado | |
| | # WD5002012000 Cristal blanco | | |
| Sobre pared | ● | ● | ● |
| A ras de pared (solo material sintético blanco y material sintético cromado) | ● ¹⁾ | - | - |

Bastidores para urinarios

| | # WD3003 Estándar | # WD3004 Para cisterna empotrada | | |
|-----------------------------|-------------------------------------------------------------------------------------|---------------------------------------------------------------------------------------|-------------------------------------------------------------------------------------|---------------------------------------------------------------------------------------|
| Pulsadores para urinario | | A1 (manual) | A2 (electrónico) Alimentación por pila | A2 (electrónico) Alimentación por corriente eléctrica |
| |  |  |  |  |
| | | # WD5004011000 Material sintético blanco | # WD5004341000 Material sintético oro | # WD5006013000 Cinc moldeado a presión blanco |
| | | # WD5004021000 Material sintético cromado brillante | # WD5004701000 Material sintético acero inoxidable cepillado | # WD5006023000 Cinc moldeado a presión, cromado brillante |
| | | # WD5004031000 Material sintético negro mate | # WD5005012000 Cristal blanco | # WD5007013000 Cinc moldeado a presión blanco |
| | | # WD5004041000 Material sintético bronce cepillado | | # WD5007023000 Cinc moldeado a presión cromado brillante |
| Sobre pared | | ● | ● | ● |
| Descarga higiénica | | - | ● | ● |
| Indicaciones de instalación | para urinarios sin agua, para fluxor o con un control de sensor integrado | para urinarios con alimentación posterior | | |

Sets de instalación
Insonorización para bastidores de delante de pared

En la actualidad el ruido resulta omnipresente y limita la calidad de vida de muchas personas. Reduciendo la contaminación acústica y evitando su expansión se aumenta el bienestar de forma decisiva.



Desde hace mucho tiempo Duravit se ocupa de este tema y ofrece un set de insonorización para bastidores de delante de pared, que permiten reducir considerablemente la emisión de ruido en el baño.

La utilización de productos así como el set de insonorización de Duravit permiten cumplir muchas de las exigencias de las principales normas de la insonorización (DIN 4109, VDI 4100 SSt III y SIA 181). Este aspecto también ha sido confirmado por el Fraunhofer Institut für Bauphysik (Instituto Fraunhofer para la física de la construcción, Stuttgart) que ha realizado y verificado en nombre de Duravit numerosas mediciones de protección contra la contaminación acústica.

Para realizar la comprobación de los productos se ha instalado el accesorio descrito en las instrucciones de montaje. Adicionalmente se han instalado sets de insonorización de Duravit como indica la tabla.

En la siguiente tabla se muestran los resultados de las pruebas.

Los campos señalados con "S¹" remiten al cumplimiento de las máximas exigencias en materia de insonorización. Las excepciones están identificadas correspondientemente.

| Construcción | Bastidores de delante de pared homologados | ¿Cumple la norma? | | | ¿Resulta necesario el set de insonorización? |
|-------------------------------------------------------------------------------------------------------------------------------------------------------------|--------------------------------------------------------------|-------------------|------------------|---------|-------------------------------------------------------------------------------------------|
| | | DIN 4109 | VDI 4100 Sst III | SIA 181 | |
| Construcciones en paredes ligeras  | Bastidor para urinario, alimentación por pila | Sí | Sí | Sí | |
| | Bastidor para urinario, alimentación por corriente eléctrica | Sí | Sí | Sí | |
| | Bastidor para inodoro (WD1010 - WD1020) | Sí | Sí | Sí | |
| | | | | | |
| Construcciones en paredes ligeras o delante de paredes macizas  | Bastidor para urinario, alimentación por pila | S ¹ | S ² | Sí | Sí, # WD6015 000 000 + set de insonorización adecuado para la cerámica correspondiente |
| | Bastidor para urinario, alimentación por corriente eléctrica | Sí | Sí | Sí | |
| | Bastidor para inodoro (WD1010 - WD1020) | Sí | Sí | Sí | |
| | | | | | |

¹ Exigencias mínimas cumplidas

² Nivel de insonorización SSt II cumplido

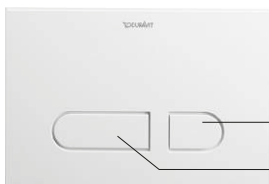
Información de producto

Sets de instalación

Pulsadores para inodoros

Los pulsadores A1 (mecánicos) y A2 (electrónicos) DuraSystem® se encuentran disponibles en vidrio o en material sintético de alta calidad y están especialmente diseñados con un lenguaje de forma refinado.

Pulsador A1



Descarga pequeña aproximadamente 3,0 l (valores de ajustes: a partir de 3,0 l)

Descarga completa aproximadamente 6,0 l (valores de ajustes: aproximadamente 4,5 l – 7,0 l)

El pulsador de inodoro A1 en material sintético (disponibles en los colores: blanco, cromado brillante, negro mate, bronce cepillado, oro y acero inoxidable cepillado) se puede montar opcionalmente a ras de pared (excepto paredes macizas y elementos con altura de construcción corta) o sobre los azulejos. Para el montaje a ras de pared se requiere de un marco de montaje especial (pedir por separado). En todos los demás modelos, la fijación del pulsador se realiza de forma convencional sobre la pared. El pulsador A1 con superficie de diseño en vidrio no se puede combinar con bastidores de altura reducida.

Pulsador Beta

Pulsador Beta 100



Descarga pequeña: aproximadamente 3,0 l (valores de ajustes: aproximadamente 2,0 l – 3,0 l)

Descarga completa: aproximadamente 6,0 l (valores de ajustes: aproximadamente 4,0 l – 6,0 l)

Pulsador Beta 120




Descarga pequeña: aproximadamente 3,0 l (valores de ajustes: aproximadamente 2,0 l – 3,0 l)

Descarga completa: aproximadamente 6,0 l (valores de ajustes: aproximadamente 4,0 l – 6,0 l)

Los pulsadores de inodoro Beta 100 y Beta 120 (disponibles en blanco, cromado brillante y negro mate) están fabricados con material sintético de alta calidad y se montan sobre los azulejos.

Pulsador A2



Absorción de olores
Descarga pequeña: aproximadamente 3,0 l (valores de ajustes: aproximadamente 3,0 l – 4,0 l)
Descarga completa: aproximadamente 6,0 l (valores de ajustes: aproximadamente 4,5 l – 7,0 l)

La principal característica del pulsador A2 para inodoro es su sistema electrónico de detección por infrarrojos. El pulsador se ilumina solo cuando está activo (a no ser que la iluminación nocturna esté activada) y los símbolos se iluminan según se va acercando el usuario. La zona de detección de personas se puede adaptar a las condiciones locales.

Funciones básicas

Manejo manual

Funciones básicas como la descarga completa, la pequeña y la absorción de olores pueden seleccionarse directamente a través de los correspondientes símbolos en el pulsador. La función de absorción de olores solo está disponible en el bastidor para inodoro # WD1014 000 000.

Absorción de olores

El inodoro con ventilador silencioso se encarga de mantener un ambiente agradable: los olores procedentes del inodoro se absorben directamente a través del tubo de lavado antes de que puedan expandirse. El sistema sin filtro funciona de forma muy silenciosa. La absorción de olores se puede activar tanto de forma manual como a través de la detección automática de personas.

Manejo sin contacto

A partir de una distancia aproximada de 1 cm delante del pulsador pueden seleccionarse las funciones básicas también sin contacto. De este modo se evitan las marcas de los dedos en el pulsador.

Configuración mediante el mando a distancia

- Cantidad de agua para la descarga: descarga completa o pequeña
- Descarga automática: activar/desactivar
- Descarga higiénica: inicio, número de descargas, intervalos de descarga
- Absorción de olores: automática/manual, tiempo del paro retardado, fuerza de absorción
- Iluminación nocturna: activar/desactivar
- Función de bloqueo: activar/desactivar
- Zonas de detección: ajustar la zona de detección
- Reset: restaurar la configuración a los ajustes de fábrica

Protección y seguridad

En caso de una avería en la corriente eléctrica, se activa de forma inmediata la alimentación de emergencia (alimentación por pila) y automáticamente se desactivan varias funciones para reducir la energía requerida.

Funciones adicionales

Descarga automática

Si el usuario abandona el inodoro sin haber realizado ninguna descarga, se activa automáticamente una descarga completa.

Descarga higiénica

En caso de no utilizar el inodoro se realizan descargas periódicas para evitar que el agua se estanque en el sistema de tubería.

Iluminación nocturna

En entornos oscuros, todos los botones están permanentemente iluminados. La función de iluminación nocturna se enciende y se apaga de forma automática en función de la luminosidad del entorno.

Función de limpieza

Para evitar descargas erróneas durante el proceso de limpieza, se puede bloquear el pulsador durante 2 minutos mediante una combinación de teclas.

Función de bloqueo

Permite evitar que los niños jueguen con el pulsador y el correspondiente consumo elevado de agua. Si el pulsador se acciona con demasiada frecuencia en poco tiempo, los botones se ocultan durante 2 minutos y las funciones permanecen bloqueadas durante este período de tiempo.

Sets de instalación
Pulsador para urinario

Todos los pulsadores para urinario se instalan de forma convencional sobre los azulejos.

Pulsador A1


Activación manual de la descarga

Los pulsadores de urinarios están disponibles en material sintético (en los colores: blanco, cromado brillante, negro mate, bronce cepillado, oro y acero inoxidable cepillado) y en cristal blanco.

Pulsador A2


Sistema electrónico de detección por infrarrojos

Los pulsadores A2 con sistema electrónico de detección por infrarrojos están disponibles en cinc moldeado a presión (blanco o cromado brillante), según si es para alimentación mediante pila o mediante corriente eléctrica.

Sistema electrónico de detección por infrarrojos

El sensor de infrarrojos detecta a los usuarios que se aproximan y activa de forma automática una descarga en el caso de que permanezcan durante cierto tiempo.

Configuración del teclado auxiliar

Detrás de la placa del pulsador se encuentran teclas auxiliares. Las teclas auxiliares permiten ajustar y modificar las funciones básicas, así como restaurar el sistema electrónico a los ajustes de fábrica.

Configuración del mando a distancia

Todas las funciones básicas y adicionales se pueden controlar también con el mando a distancia suministrado.

Protección y seguridad

Un tornillo de seguridad asegura la placa del pulsador en el lugar de montaje y proporciona mayor seguridad en entornos públicos.

Funciones básicas
Descarga principal

Si el usuario se aleja de la zona de detección tras permanecer cierto tiempo, se activa una descarga automática.

Tiempo de descarga ajustable: 2 – 10 segundos

Predescarga (no está disponible con alimentación por pila¹⁾)

Adicionalmente a la descarga principal puede activarse una predescarga que se activa cuando el usuario entra en la zona de detección.

Zona de detección

Zona de detección ajustable: aproximadamente 40 – 100 cm

Reset

La función de reset permite restaurar la configuración a los ajustes de fábrica.

Funciones adicionales
Cantidad de agua para la descarga dinámica

Si aumenta la frecuencia de usuarios, se reduce automáticamente el tiempo de la descarga principal y, por tanto, también el consumo de agua.

Descarga higiénica

En caso de no utilizar el urinario se realizan descargas periódicas para evitar que el agua se estanque en el sistema de tubería.

Se pueden ajustar tanto la cantidad de agua para la descarga como el intervalo de descarga.

Función de limpieza (no disponible con alimentación por pila¹⁾)

Interrupción de la descarga principal para facilitar la limpieza del urinario o permitir que el producto de limpieza pueda actuar.

Descarga de limpieza (no está disponible con alimentación por pila¹⁾)

Activar una descarga para facilitar la eliminación de los productos de limpieza utilizados en el urinario.

¹⁾ Para conservar la capacidad de la pila, el volumen de funciones es más reducido en este tipo de pulsadores

Combinación elementos

Sets de instalación

| | Construcción ligera | | Construcción maciza |
|---------------------------------------------------------------|---------------------|----------|---------------------|
| | Inodoro | Urinario | Inodoro |
| Autoportante | ● | ● | - |
| Grado de montaje (parcialmente montado) | ● | ● | ● |
| Adecuado para revestimiento con placas ligeras | ● | ● | - |
| Tratamiento superficie marco (pulverizado) | ● | ● | - |
| Tratamiento superficie bandas laterales (galvanizadas) | - | - | ● |
| Patas con ajuste de altura | ● | ● | - |
| Montaje sin herramientas de la placa de revisión transparente | ● | - | ● |

Sistemas de instalación

| | | | | |
|-----------------------------------------------------------|----------------------------------------------------------|------|-------------------------------------------------------|------|
| | | | | |
| Tipo de producto | Bastidor para inodoro susp. en paredes ligeras, estándar | | Bastidor para inodoro susp. en paredes ligeras, Basic | |
| anchura x altura | 500 x 840 mm | | 500 x 840 mm | |
| Peso | 14,0 kg | | 13,5 kg | |
| Preparación SensoWash | ✓ | | - | |
| Compatible con Senso-Wash | ✓ | | ✓ | |
| Grosor mínimo de placa de pladur | 25 mm | | 25 mm | |
| Accionamiento del lavado | Manual | | Manual | |
| Posición del accionamiento de la cisterna | Frontal / superior | | Frontal / superior | |
| Incl. accesorios de montaje para montaje individual | ✓ | | - | |
| Incl. material de montaje para montaje en paredes ligeras | ✓ | | ✓ | |
| | N.º de artículo | | N.º de artículo | |
| | WD1016000000 | 589€ | WD1017000000 | 507€ |
| Artículos relacionados | | | | |
| Set de insonorización | | | | |
| | N.º de artículo | | N.º de artículo | |
| | WD6015000000 | 45€ | WD6015000000 | 45€ |
| Pulsador manual para inodoro | | | | |
| Nombre | A1 | | A1 | |
| Material de la placa frontal | Material sintético | | Material sintético | |
| | N.º de artículo | | N.º de artículo | |
| Blanco | WD5001011000 | 99€ | WD5001011000 | 99€ |
| Cromado Brillante | WD5001021000 | 169€ | WD5001021000 | 169€ |
| Negro Mate | WD5001031000 | 111€ | WD5001031000 | 111€ |
| Bronce Cepillado | WD5001041000 | 587€ | WD5001041000 | 587€ |
| Oro Pulido | WD5001341000 | 634€ | WD5001341000 | 634€ |
| Acero inoxidable Cepillado | WD5001701000 | 587€ | WD5001701000 | 587€ |
| Accesorio de montaje | | | | |
| Para instalación individual | | | ✓ | |
| | | | N.º de artículo | |
| | | | WD6016000000 | 40€ |
| Set de conexión para inodoro suspendido | | | | |
| Alargado | ✓ | | ✓ | |
| | N.º de artículo | | N.º de artículo | |
| | WD6010000000 | 172€ | WD6010000000 | 172€ |

DuraSystem

Design by Duravit

| Set de alargo | | Set de preinstalación | |
|--------------------------------------|------------------------|------------------------------------------------------------------------------------------------------------|------------------------|
| | N.º de artículo | | N.º de artículo |
| | WD6012000000 | 137€ | WD6012000000 |
| | | | 137€ |
| Set de preinstalación | | Empotrado | |
| Tipo de montaje | | Inodoro suspendido para asiento de lavado/Inodoro de pie para asiento de lavado/Inodoro de lavado compacto | |
| Para | | SensoWash Slim / SensoWash Starck f / SensoWash Classic / SensoWash Starck | |
| Adecuado para | | N.º de artículo | |
| | | 0050720000 | |
| | | 76€ | |
| Surtido conexión dual | | | |
| N.º de artículo | | | |
| SensoWash Slim / SensoWash Classic | 1007300000 | 106€ | |
| SensoWash Starck f / SensoWash D-Neo | 1007310000 | 106€ | |

Sistemas de instalación

| | | |
|-----------------------------------------------------------|----------------------------------------------------------|-------------------------------------------------------|
| | | |
| Tipo de producto | Bastidor para inodoro susp. en paredes ligeras, estándar | Bastidor para inodoro susp. en paredes ligeras, Basic |
| anchura x altura | 500 x 990 mm | 500 x 990 mm |
| Peso | 15,0 kg | 14,5 kg |
| Preparación SensoWash | ✓ | - |
| Compatible con Senso-Wash | ✓ | ✓ |
| Grosor mínimo de placa de pladur | 25 mm | 25 mm |
| Accionamiento del lavado | Manual | Manual |
| Posición del accionamiento de la cisterna | Frontal / superior | Frontal / superior |
| Incl. accesorios de montaje para montaje individual | ✓ | - |
| Incl. material de montaje para montaje en paredes ligeras | ✓ | ✓ |
| | N.º de artículo | N.º de artículo |
| | WD1018000000 | WD1019000000 |
| | 590€ | 505€ |
| Artículos relacionados | | |
| Set de insonorización | | |
| | N.º de artículo | N.º de artículo |
| | WD6015000000 | WD6015000000 |
| | 45€ | 45€ |
| Pulsador manual para inodoro | | |
| Nombre | A1 | A1 |
| Material de la placa frontal | Material sintético | Material sintético |
| | N.º de artículo | N.º de artículo |
| Blanco | WD5001011000 | WD5001011000 |
| | 99€ | 99€ |
| Cromado Brillante | WD5001021000 | WD5001021000 |
| | 169€ | 169€ |
| Negro Mate | WD5001031000 | WD5001031000 |
| | 111€ | 111€ |
| Bronce Cepillado | WD5001041000 | WD5001041000 |
| | 587€ | 587€ |
| Oro Pulido | WD5001341000 | WD5001341000 |
| | 634€ | 634€ |
| Acero inoxidable Cepillado | WD5001701000 | WD5001701000 |
| | 587€ | 587€ |
| Accesorio de montaje | | |
| Para instalación individual | | ✓ |
| | N.º de artículo | |
| | WD6016000000 | |
| | | 40€ |
| Set de conexión para inodoro suspendido | | |
| Alargado | ✓ | ✓ |
| | N.º de artículo | N.º de artículo |
| | WD6010000000 | WD6010000000 |
| | 172€ | 172€ |

DuraSystem

Design by Duravit

| Set de alargo | | Set de preinstalación | |
|--------------------------------------|------------------------|------------------------------------------------------------------------------------------------------------|------------------------|
| | N.º de artículo | | N.º de artículo |
| | WD6012000000 | 137€ | WD6012000000 |
| | | | 137€ |
| Set de preinstalación | | Empotrado | |
| Tipo de montaje | | Empotrado | |
| Para | | Inodoro suspendido para asiento de lavado/Inodoro de pie para asiento de lavado/Inodoro de lavado compacto | |
| Adecuado para | | SensoWash Slim / SensoWash Starck f / SensoWash Classic / SensoWash Starck | |
| | | N.º de artículo | |
| | | 0050720000 | 76€ |
| Surtido conexión dual | | | |
| | N.º de artículo | | |
| SensoWash Slim / SensoWash Classic | 1007300000 | 106€ | |
| SensoWash Starck f / SensoWash D-Neo | 1007310000 | 106€ | |

Sistemas de instalación

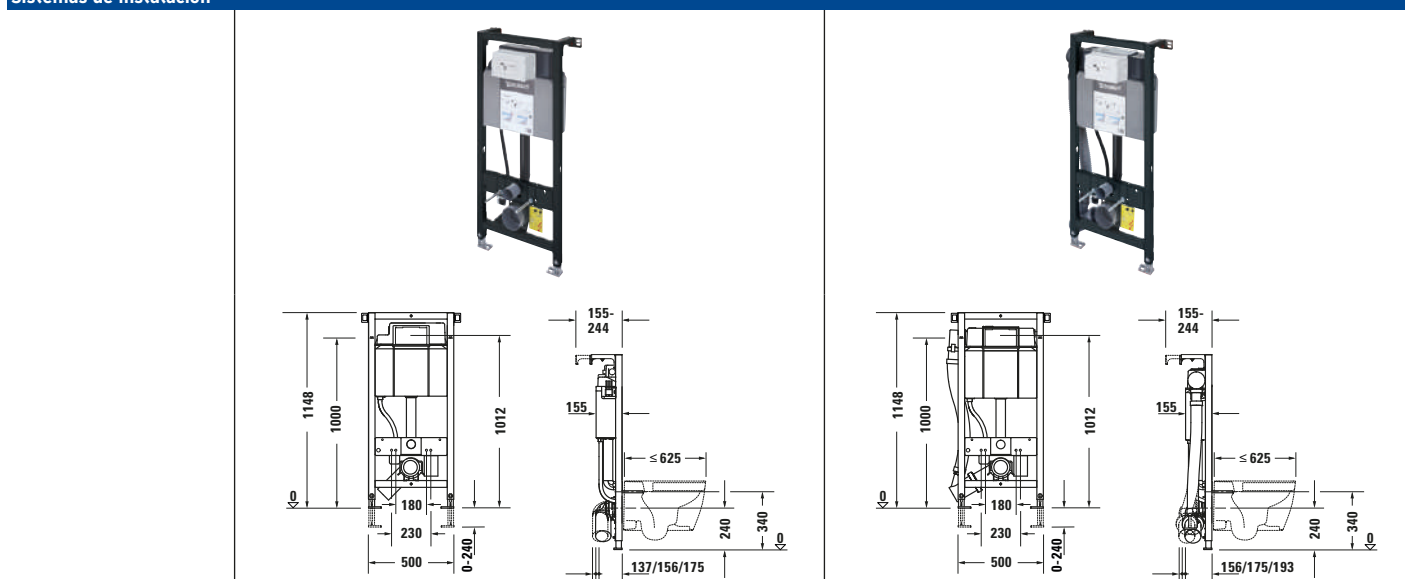
| | | | | |
|-----------------------------------------------------------|--------------------------------------------------------------------|--------|-----------------------------------------------------------------------------------------|--------|
| | | | | |
| | | | | |
| Tipo de producto | Bastidor para inodoro susp. en paredes ligeras, Descarga higiénica | | Bastidor para inodoro susp. en paredes ligeras, Absorción de olores, Descarga higiénica | |
| anchura x altura | 500 x 1148 mm | | 500 x 1148 mm | |
| Peso | 16,0 kg | | 17,5 kg | |
| Preparación SensoWash | ✓ | | ✓ | |
| Compatible con Senso-Wash | ✓ | | ✓ | |
| Grosor mínimo de placa de pladur | 25 mm | | 25 mm | |
| Accionamiento del lavado | Electrónico/a | | Electrónico/a | |
| Posición del accionamiento de la cisterna | Frontal | | Frontal | |
| Absorción de olores | - | | ✓ | |
| Válvula antirretorno estancia | - | | ✓ | |
| Puesta en marcha del ventilador | - | | Automático/a / Manual / Con pulsar un botón / Sin contacto | |
| Tensión de alimentación | 100 - 240 V AC / 24 V DC | | 100 - 240 V AC / 24 V DC | |
| Descarga higiénica | ✓ | | ✓ | |
| Marcaje métrico | ✓ | | ✓ | |
| Marca de eje central | ✓ | | ✓ | |
| Incl. accesorios de montaje para montaje individual | ✓ | | ✓ | |
| Incl. material de montaje para montaje en paredes ligeras | ✓ | | ✓ | |
| Incl. set de obra | ✓ | | ✓ | |
| Incl. fuente de alimentación | ✓ | | ✓ | |
| | N.º de artículo | | N.º de artículo | |
| | WD1013000000 | 1.269€ | WD1014000000 | 2.214€ |
| Artículos relacionados | | | | |
| Set de insonorización | N.º de artículo | | N.º de artículo | |
| | WD6015000000 | 45€ | WD6015000000 | 45€ |
| Pulsador electrónico para inodoro | | | | |
| Nombre | A2 | | A2 | |
| Material de la placa frontal | Cristal | | Cristal | |
| | N.º de artículo | | N.º de artículo | |
| Blanco | WD5003012000 | 1.212€ | WD5003012000 | 1.212€ |

DuraSystem

Design by Duravit

| | | ▼ | | | ▼ |
|------------------------------------------------|------------------------|--------------------|------|------------------------|------|
| Set de conexión para inodoro suspendido | | | | | |
| Alargado | | | | | |
| | | ✓ | | | ✓ |
| | N.º de artículo | | | N.º de artículo | |
| | WD601000000 | | 172€ | WD601000000 | 172€ |
| Set de alargó | | | | | |
| | N.º de artículo | | | N.º de artículo | |
| | WD601200000 | | 137€ | WD601200000 | 137€ |
| Set de acoplamiento | | | | | |
| Adecuado para | | | | | |
| | | SensoWash Starck f | | SensoWash Starck f | |
| | N.º de artículo | | | N.º de artículo | |
| | 100729000 | | 146€ | 100729000 | 146€ |
| Surtido conexión dual | | | | | |
| | N.º de artículo | | | N.º de artículo | |
| SensoWash Slim / Senso-Wash Classic | 100691000 | | 126€ | 100691000 | 126€ |
| SensoWash Starck f / SensoWash D-Neo | 100731000 | | 106€ | 100731000 | 106€ |

Sistemas de instalación

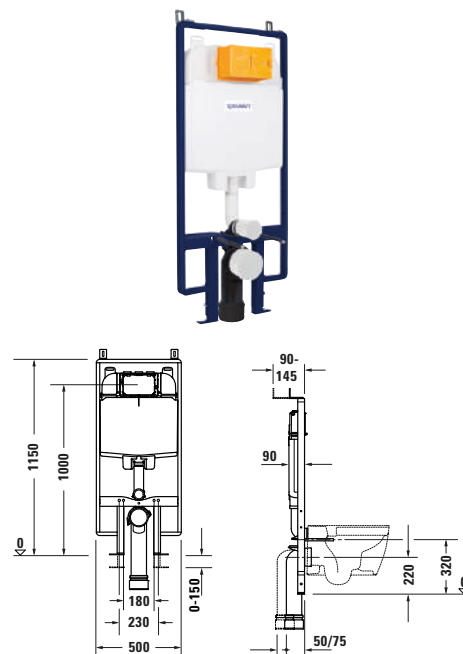
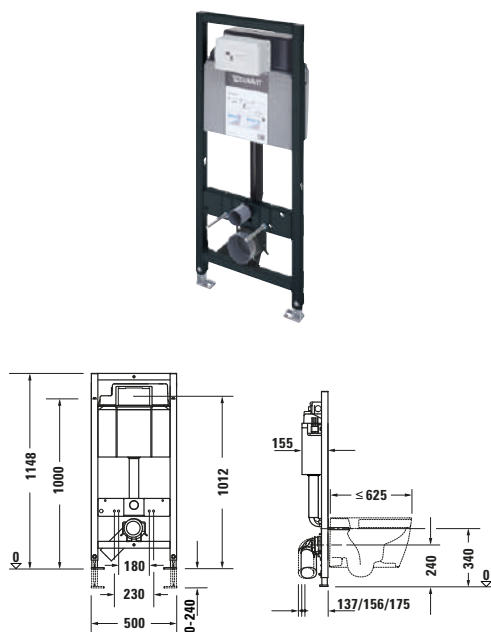


| | | | | |
|-----------------------------------------------------------|----------------------------------------------------------|------|---------------------------------------------------------------------|--------|
| Tipo de producto | Bastidor para inodoro susp. en paredes ligeras, estándar | | Bastidor para inodoro susp. en paredes ligeras, Absorción de olores | |
| anchura x altura | 500 x 1148 mm | | 500 x 1148 mm | |
| Peso | 16,0 kg | | 17,5 kg | |
| Preparación SensoWash | ✓ | | ✓ | |
| Compatible con Senso-Wash | ✓ | | ✓ | |
| Grosor mínimo de placa de pladur | 25 mm | | 25 mm | |
| Accionamiento del lavado | Manual | | Manual | |
| Posición del accionamiento de la cisterna | Frontal | | Frontal | |
| Absorción de olores | - | | ✓ | |
| Válvula antirretorno estanca | - | | ✓ | |
| Puesta en marcha del ventilador | - | | Manual | |
| Tensión de alimentación | - | | 100 - 240 V AC / 24 V DC | |
| Marcaje métrico | ✓ | | ✓ | |
| Marca de eje central | ✓ | | ✓ | |
| Incl. accesorios de montaje para montaje individual | ✓ | | ✓ | |
| Incl. material de montaje para montaje en paredes ligeras | ✓ | | ✓ | |
| Incl. set de obra | - | | ✓ | |
| Incl. fuente de alimentación | - | | ✓ | |
| | N.º de artículo | | N.º de artículo | |
| | WD1011000000 | 621€ | WD1012000000 | 1.757€ |

Artículos relacionados

| | | | | |
|------------------------------|------------------------|-----|------------------------|-----|
| Set de insonorización | | | | |
| | N.º de artículo | | N.º de artículo | |
| | WD6015000000 | 45€ | WD6015000000 | 45€ |

| Pulsador manual para inodoro | | A1 | | A1 | |
|-----------------------------------------|--------------------|-----------------|------|-----------------|------|
| Nombre | | A1 | | A1 | |
| | | N.º de artículo | | N.º de artículo | |
| Blanco | Material sintético | WD5001011000 | 99€ | WD5001011000 | 99€ |
| | Cristal | WD5002012000 | 583€ | WD5002012000 | 583€ |
| Cromado Brillante | Material sintético | WD5001021000 | 169€ | WD5001021000 | 169€ |
| Negro Mate | Material sintético | WD5001031000 | 111€ | WD5001031000 | 111€ |
| Bronce Cepillado | Material sintético | WD5001041000 | 587€ | WD5001041000 | 587€ |
| Oro Pulido | Material sintético | WD5001341000 | 634€ | WD5001341000 | 634€ |
| Acero inoxidable Cepillado | Material sintético | WD5001701000 | 587€ | WD5001701000 | 587€ |
| Marco para empotrar | | Empotrado | | Empotrado | |
| Tipo de montaje | | Empotrado | | Empotrado | |
| | | N.º de artículo | | N.º de artículo | |
| Blanco | | WD6001011000 | 258€ | WD6001011000 | 258€ |
| Cromado Brillante | | WD6001021000 | 332€ | WD6001021000 | 332€ |
| Set de conexión para inodoro suspendido | | ✓ | | ✓ | |
| Alargado | | N.º de artículo | | N.º de artículo | |
| | | WD6010000000 | 172€ | WD6010000000 | 172€ |
| Set de alargó | | N.º de artículo | | N.º de artículo | |
| | | WD6012000000 | 137€ | WD6012000000 | 137€ |
| Surtido conexión dual | | N.º de artículo | | N.º de artículo | |
| SensoWash Slim / Senso-Wash Classic | | 1006910000 | 126€ | 1006910000 | 126€ |
| SensoWash Starck f / SensoWash D-Neo | | 1007310000 | 106€ | 1007310000 | 106€ |

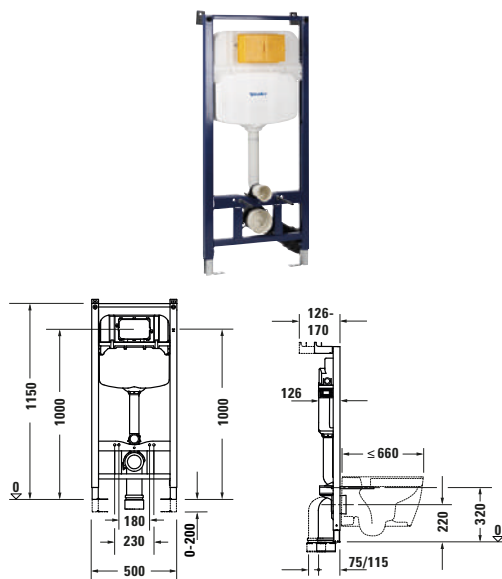
Sistemas de instalación


| | | | | |
|-----------------------------------------------------------|-------------------------------------------------------|------|-------------------------------------------------------|------|
| Tipo de producto | Bastidor para inodoro susp. en paredes ligeras, Basic | | Bastidor para inodoro susp. en paredes ligeras, Basic | |
| anchura x altura | 500 x 1148 mm | | 500 x 1150 mm | |
| Peso | 16,0 kg | | 11,3 kg | |
| Compatible con Senso-Wash | ✓ | | - | |
| Grosor mínimo de placa de pladur | 25 mm | | 10 mm | |
| Accionamiento del lavado | Manual | | Manual | |
| Posición del accionamiento de la cisterna | Frontal | | superior | |
| Marcaje métrico | ✓ | | ✓ | |
| Marca de eje central | ✓ | | - | |
| Incl. accesorios de montaje para montaje individual | - | | ✓ | |
| Incl. material de montaje para montaje en paredes ligeras | ✓ | | - | |
| | N.º de artículo | | N.º de artículo | |
| | WD102000000 | 409€ | WD103100000 | 246€ |

Artículos relacionados

| | | | | | |
|-------------------------------------|--------------------|------------------------|------------------------|--------------|-----|
| Set de insonorización | | | | | |
| | | N.º de artículo | | | |
| | | WD601500000 | 45€ | | |
| Pulsador manual para inodoro | | | | | |
| Nombre | | A1 | Beta 100 | | |
| | | N.º de artículo | N.º de artículo | | |
| Blanco | Material sintético | WD5001011000 | 99€ | WD5009011000 | 28€ |
| | Cristal | WD5002012000 | 583€ | | |
| Cromado Brillante | Material sintético | WD5001021000 | 169€ | WD5009021000 | 53€ |
| Negro Mate | Material sintético | WD5001031000 | 111€ | WD5009031000 | 75€ |
| Bronce Cepillado | Material sintético | WD5001041000 | 587€ | | |
| Oro Pulido | Material sintético | WD5001341000 | 634€ | | |
| Acero inoxidable Cepillado | Material sintético | WD5001701000 | 587€ | | |

| Pulsador manual para inodoro | | | |
|------------------------------------------------|------------------------------------------------------------------------------------------------------------|------------------------|------|
| Nombre | | Beta 120 | |
| Material de la placa frontal | | Material sintético | |
| | | N.º de artículo | |
| Blanco | | WD5010011000 | 28€ |
| Cromado Brillante | | WD5010021000 | 53€ |
| Negro Mate | | WD5010031000 | 75€ |
| Marco para empotrar | | | |
| Tipo de montaje | Empotrado | | |
| | N.º de artículo | | |
| Blanco | WD6001011000 | | 258€ |
| Cromado Brillante | WD6001021000 | | 332€ |
| Accesorio de montaje | | | |
| Para instalación individual | ✓ | | |
| | N.º de artículo | | |
| | WD6016000000 | | 40€ |
| Set de conexión para inodoro suspendido | | | |
| Alargado | ✓ | | |
| | N.º de artículo | | |
| | WD6010000000 | | 172€ |
| Set de alargó | | | |
| | N.º de artículo | | |
| | WD6012000000 | | 137€ |
| Set de preinstalación | | | |
| Tipo de montaje | Empotrado | | |
| Para | Inodoro suspendido para asiento de lavado/Inodoro de pie para asiento de lavado/Inodoro de lavado compacto | | |
| Adecuado para | SensoWash Slim / SensoWash Starck f / SensoWash Classic / SensoWash Starck | | |
| | N.º de artículo | | |
| | 0050720000 | | 76€ |

Sistemas de instalación


| | | |
|-----------------------------------------------------|-------------------------------------------------------|------|
| Tipo de producto | Bastidor para inodoro susp. en paredes ligeras, Basic | |
| anchura × altura | 500 x 1150 mm | |
| Peso | 11,8 kg | |
| Grosor mínimo de placa de pladur | 10 mm | |
| Accionamiento del lavado | Manual | |
| Posición del accionamiento de la cisterna | Frontal | |
| Marcaje métrico | ✓ | |
| Incl. accesorios de montaje para montaje individual | ✓ | |
| | N.º de artículo | |
| | WD1029000000 | 236€ |

Artículos relacionados
Pulsador manual para inodoro

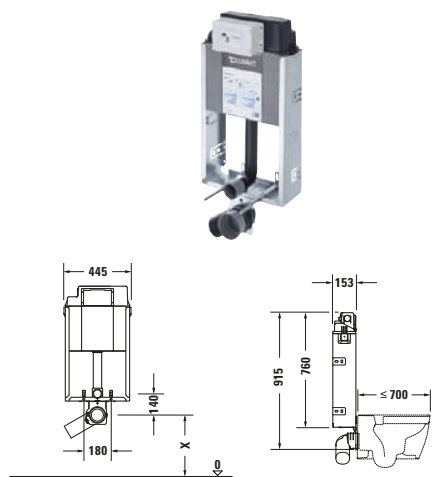
| | | |
|------------------------------|------------------------|-----|
| Nombre | Beta 100 | |
| Material de la placa frontal | Material sintético | |
| | N.º de artículo | |
| Blanco | WD5009011000 | 28€ |
| Cromado Brillante | WD5009021000 | 53€ |
| Negro Mate | WD5009031000 | 75€ |

Pulsador manual para inodoro

| | | |
|------------------------------|------------------------|-----|
| Nombre | Beta 120 | |
| Material de la placa frontal | Material sintético | |
| | N.º de artículo | |
| Blanco | WD5010011000 | 28€ |
| Cromado Brillante | WD5010021000 | 53€ |
| Negro Mate | WD5010031000 | 75€ |

Sistemas de instalación

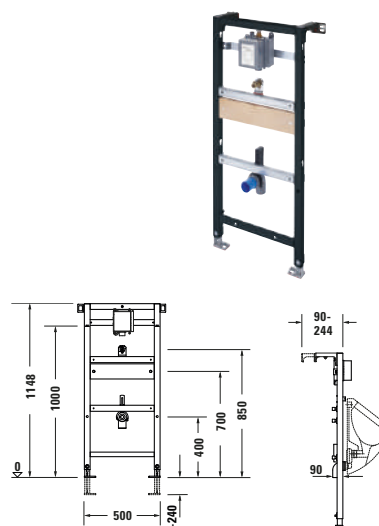
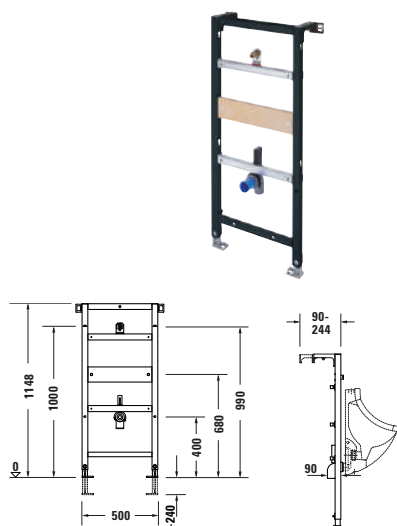
| | | | | |
|-------------------------------------------|----------------------------------------------------|------|----------------------------------------------------|------|
| | | | | |
| Tipo de producto | Cisterna para inodoros de pie para paredes macizas | | Cisterna para inodoros de pie para paredes macizas | |
| anchura x altura | 419 x 790 mm | | 422 x 912 mm | |
| Peso | 3,1 kg | | 5,7 kg | |
| Accionamiento del lavado | Manual | | Manual | |
| Posición del accionamiento de la cisterna | Frontal | | Frontal | |
| | N.º de artículo | | N.º de artículo | |
| | WD1032000000 | 128€ | WD1030000000 | 167€ |
| Artículos relacionados | | | | |
| Pulsador manual para inodoro | | | | |
| Nombre | Beta 100 | | Beta 100 | |
| Material de la placa frontal | Material sintético | | Material sintético | |
| | N.º de artículo | | N.º de artículo | |
| Blanco | WD5009011000 | 28€ | WD5009011000 | 28€ |
| Cromado Brillante | WD5009021000 | 53€ | WD5009021000 | 53€ |
| Negro Mate | WD5009031000 | 75€ | WD5009031000 | 75€ |
| Pulsador manual para inodoro | | | | |
| Nombre | Beta 120 | | Beta 120 | |
| Material de la placa frontal | Material sintético | | Material sintético | |
| | N.º de artículo | | N.º de artículo | |
| Blanco | WD5010011000 | 28€ | WD5010011000 | 28€ |
| Cromado Brillante | WD5010021000 | 53€ | WD5010021000 | 53€ |
| Negro Mate | WD5010031000 | 75€ | WD5010031000 | 75€ |

Sistemas de instalación


| | | |
|-------------------------------------------|----------------------------------------------------|------|
| Tipo de producto | Cisterna para inodoros de pie para paredes macizas | |
| anchura x altura | 445 x 915 mm | |
| Peso | 8,1 kg | |
| Accionamiento del lavado | Manual | |
| Posición del accionamiento de la cisterna | Frontal | |
| | N.º de artículo | |
| | WD1015000000 | 477€ |

Artículos relacionados
Pulsador manual para inodoro

| | | | |
|------------------------------------------------|------------------------|--------------|------|
| Nombre | A1 | | |
| | N.º de artículo | | |
| Blanco | Material sintético | WD5001011000 | 99€ |
| | Cristal | WD5002012000 | 583€ |
| Cromado Brillante | Material sintético | WD5001021000 | 169€ |
| Negro Mate | Material sintético | WD5001031000 | 111€ |
| Bronce Cepillado | Material sintético | WD5001041000 | 587€ |
| Oro Pulido | Material sintético | WD5001341000 | 634€ |
| Acero inoxidable Cepillado | Material sintético | WD5001701000 | 587€ |
| Set de conexión para inodoro suspendido | | | |
| Alargado | ✓ | | |
| | N.º de artículo | | |
| | WD6010000000 | 172€ | |

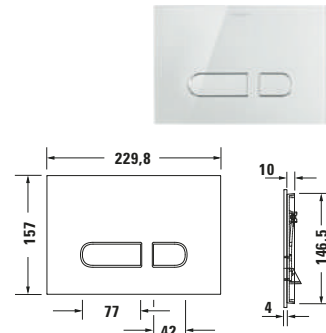
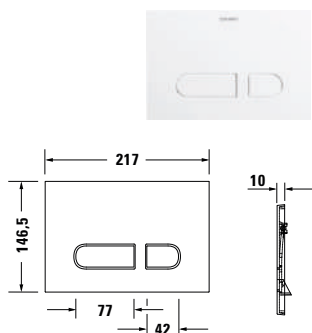
Sistemas de instalación


| Tipo de producto | Bastidor para urinario, estándar | Bastidor para urinario, cisterna empotrada |
|--------------------------------------------------------------------------------|----------------------------------|--------------------------------------------|
| anchura x altura | 500 x 1148 mm | 500 x 1148 mm |
| Peso | 11,0 kg | 12,0 kg |
| Marcaje métrico | ✓ | ✓ |
| Marca de eje central | ✓ | ✓ |
| Fijación de cerámica | Travesaño ajustable | Travesaño ajustable |
| Material travesaños | Madera | Madera |
| Travesaños de altura regulable | ✓ | ✓ |
| Accionamiento del lavado | - | Manual / Electrónico/a |
| Incluye carcasa de plástico universal en la pared para el control del urinario | - | ✓ |
| Incl. tornillos de cabeza plana 5,0 x 16 mm | ✓ | - |
| Incl. flexo R1/2 | - | ✓ |
| Incl. conexión de entrada G1/2 A con junta labial | - | ✓ |
| N.º de artículo | N.º de artículo | N.º de artículo |
| WD3003000000 | 440€ | WD3004000000 |
| | | 706€ |

Artículos relacionados

| | | |
|-------------------------------------------|------------------------|-----------------------------|
| Set de insonorización | N.º de artículo | N.º de artículo |
| | WD6015000000 | WD6015000000 |
| | 45€ | 45€ |
| Pulsador electrónico para urinario | | |
| Nombre | | A2 |
| Material de la placa frontal | | Inyección de zinc a presión |
| | N.º de artículo | |
| Blanco | WD5006013000 | 1.511€ |
| | WD5007013000 | 1.525€ |
| Cromado Brillante | WD5006023000 | 1.534€ |
| | WD5007023000 | 1.553€ |

| Pulsador manual para urinario | | A1 | |
|-------------------------------|--------------------|-----------------|------|
| Nombre | | N.º de artículo | |
| Blanco | Material sintético | WD5004011000 | 376€ |
| | Cristal | WD5005012000 | 796€ |
| Cromado Brillante | Material sintético | WD5004021000 | 394€ |
| Negro Mate | Material sintético | WD5004031000 | 455€ |
| Bronce Cepillado | Material sintético | WD5004041000 | 757€ |
| Oro | Material sintético | WD5004341000 | 757€ |
| Acero inoxidable Cepillado | Material sintético | WD5004701000 | 757€ |
| Set de alargó | | N.º de artículo | |
| | | WD6012000000 | 137€ |
| | | WD6012000000 | 137€ |

Pulsadores


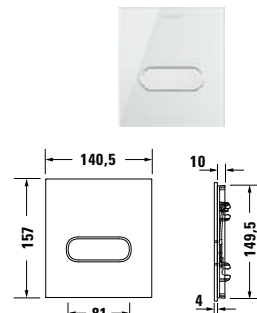
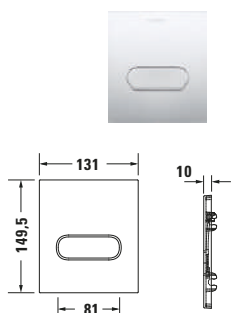
| | | | | |
|-----------------------------------------|---------------------------------|------|---------------------------------|------|
| Tipo de producto | Pulsador manual para inodoro A1 | | Pulsador manual para inodoro A1 | |
| anchura x altura | 217 x 147 mm | | 230 x 157 mm | |
| Peso | 0,3 kg | | 0,7 kg | |
| Accionamiento del lavado | Manual | | Manual | |
| Técnica de descarga | Doble descarga | | Doble descarga | |
| Tipo de montaje | Sobrepuesto / Empotrado | | Sobrepuesto | |
| Tecnología del accionamiento del lavado | Manual | | Manual | |
| Incl. varilla pulsadora | ✓ | | ✓ | |
| Color | Blanco | | Blanco | |
| | N.º de artículo | | N.º de artículo | |
| Cristal | | | WD5002012000 | 583€ |
| Material sintético | WD5001011000 | 99€ | | |
| Color | Cromado Brillante | | | |
| | N.º de artículo | | | |
| Material sintético | WD5001021000 | 169€ | | |
| Color | Negro Mate | | | |
| | N.º de artículo | | | |
| Material sintético | WD5001031000 | 111€ | | |
| Color | Bronce Cepillado | | | |
| | N.º de artículo | | | |
| Material sintético | WD5001041000 | 587€ | | |
| Color | Oro Pulido | | | |
| | N.º de artículo | | | |
| Material sintético | WD5001341000 | 634€ | | |
| Color | Acero inoxidable Cepillado | | | |
| | N.º de artículo | | | |
| Material sintético | WD5001701000 | 587€ | | |
| Artículos relacionados | | | | |
| Marco para empotrar | | | | |
| Tipo de montaje | Empotrado | | | |
| | N.º de artículo | | | |
| Blanco | WD6001011000 | | 258€ | |
| Cromado Brillante | WD6001021000 | | 332€ | |

Pulsadores

| | | |
|-----------------------------------------|---------------------------------------|------------------------|
| | | |
| Tipo de producto | Pulsador manual para inodoro Beta 100 | |
| anchura x altura | 230 x 150,5 mm | |
| Peso | 0,3 kg | |
| Accionamiento del lavado | Manual | |
| Técnica de descarga | Doble descarga | |
| Tipo de montaje | Sobrepuesto | |
| Tecnología del accionamiento del lavado | Manual | |
| Incl. varilla pulsadora | ✓ | |
| Color | Blanco | |
| | N.º de artículo | N.º de artículo |
| Material sintético | WD5009011000 | WD5010011000 |
| | 28€ | 28€ |
| Color | Cromado Brillante | |
| | N.º de artículo | N.º de artículo |
| Material sintético | WD5009021000 | WD5010021000 |
| | 53€ | 53€ |
| Color | Negro Mate | |
| | N.º de artículo | N.º de artículo |
| Material sintético | WD5009031000 | WD5010031000 |
| | 75€ | 75€ |

Pulsadores

| | | |
|-----------------------------------------|------------------------------------------------------------|--------|
| | | |
| Tipo de producto | Pulsador electrónico para inodoro A2 | |
| anchura x altura | 230 x 157 mm | |
| Peso | 2,1 kg | |
| Accionamiento del lavado | Controlado/a por infrarrojos | |
| Técnica de descarga | Doble descarga | |
| Tipo de montaje | Sobrepuesto | |
| Tecnología del accionamiento del lavado | Automático/a / Sin contacto / Manual / Con pulsar un botón | |
| Control electrónico | Conexión a red | |
| Tensión de alimentación | 24 V | |
| Tipo de protección | IPX4 | |
| Clase de protección | III | |
| Material de la placa frontal | Cristal | |
| | N.º de artículo | |
| Blanco | WD5003012000 | 1.212€ |

Pulsadores




| | | | | |
|-----------------------------------------|----------------------------------|------|----------------------------------|------|
| Tipo de producto | Pulsador manual para urinario A1 | | Pulsador manual para urinario A1 | |
| anchura x altura | 131 x 150 mm | | 141 x 157 mm | |
| Peso | 0,3 kg | | 0,7 kg | |
| Accionamiento del lavado | Manual | | Manual | |
| Tipo de montaje | Sobrepuesto | | Sobrepuesto | |
| Tecnología del accionamiento del lavado | Manual | | Manual | |
| Incl. válvula de descarga ajustable | ✓ | | ✓ | |
| Color | Blanco | | Blanco | |
| | N.º de artículo | | N.º de artículo | |
| Cristal | | | WD5005012000 | 796€ |
| Material sintético | WD5004011000 | 376€ | | |
| Color | Cromado Brillante | | | |
| | N.º de artículo | | | |
| Material sintético | WD5004021000 | 394€ | | |
| Color | Negro Mate | | | |
| | N.º de artículo | | | |
| Material sintético | WD5004031000 | 455€ | | |
| Color | Bronce Cepillado | | | |
| | N.º de artículo | | | |
| Material sintético | WD5004041000 | 757€ | | |
| Color | Oro | | | |
| | N.º de artículo | | | |
| Material sintético | WD5004341000 | 757€ | | |
| Color | Acero inoxidable Cepillado | | | |
| | N.º de artículo | | | |
| Material sintético | WD5004701000 | 757€ | | |

Pulsadores

| | | | | |
|-----------------------------------------|---------------------------------------|--------|---------------------------------------|--------|
| | | | | |
| Tipo de producto | Pulsador electrónico para urinario A2 | | Pulsador electrónico para urinario A2 | |
| anchura x altura | 130 x 150 mm | | 130 x 150 mm | |
| Peso | 0,8 kg | | 0,9 kg | |
| Accionamiento del lavado | Controlado/a por infrarrojos | | Controlado/a por infrarrojos | |
| Tipo de montaje | Sobrepuesto | | Sobrepuesto | |
| Tecnología del accionamiento del lavado | Sin contacto / Automático/a | | Sin contacto / Automático/a | |
| Control electrónico | Conexión con pila | | Conexión a red | |
| Antivandálico | ✓ | | ✓ | |
| Incl. fuente de alimentación | - | | ✓ | |
| Incl. válvula magnética | ✓ | | ✓ | |
| Incl. módulo para baterías | ✓ | | - | |
| Tensión de alimentación | - | | 100 - 240 V | |
| Tipo de protección | IPX4 | | IPX4 | |
| Material de la placa frontal | Inyección de zinc a presión | | Inyección de zinc a presión | |
| Color | Blanco | | Blanco | |
| | N.º de artículo | | N.º de artículo | |
| | WD5006013000 | 1.511€ | WD5007013000 | 1.525€ |
| Color | Cromado Brillante | | Cromado Brillante | |
| | N.º de artículo | | N.º de artículo | |
| | WD5006023000 | 1.534€ | WD5007023000 | 1.553€ |

Accesorios

Sistemas de instalación

| | | | |
|---------------------------------------------|--------------------------------------------------------------------------------------------------------------------------------------------------------------------------------------------------|------------------------------------------------------------------------------------|-----|
| |  |  | |
| Tipo de producto | Marco para empotrar | Elemento de instalación | |
| Tipo de cerámica | Pulsador manual para inodoro | - | |
| Anchura x altura x profundidad | 290 x 210 x 35 mm | - | |
| Apto para ser recubierto con placas ligeras | ✓ | - | |
| Material | Material sintético | - | |
| Tipo de montaje | Empotrado | - | |
| Tipo de montaje | Para pared ligera | - | |
| Incl. material de fijación | ✓ | - | |
| Para | WD1002000080 / WD1001000080 / WD1010000000 / WD1002000000 / WD1012000080 / WD1011000050 / WD1020000080 / WD1020000000 / WD1012000000 / WD1011000080 / WD1011000000 / WD5001021000 | - | |
| | N.º de artículo | N.º de artículo | |
| | | 6952000000 | 98€ |
| Blanco | WD6001011000 | 258€ | |
| Cromado Brillante | WD6001021000 | 332€ | |

Sistemas de instalación

| | | | |
|---------------------------------------|--------------------------------------------------------------------------------------------------------------------------------------------------------------------------------------------------------------------------------------------------------------------------------------------------------------------------------------------------------------------------------------------------------|------|--|
| | | | |
| Tipo de producto | Set de alargó | | |
| Apto para altura de montaje aumentada | ✓ | | |
| Incl. material de fijación | ✓ | | |
| 2 apoyos galvanizados | ✓ | | |
| 2 soportes de plástico incl. | ✓ | | |
| Tipo de montaje | En construcción ligera estándar / Delante de pared maciza | | |
| Tipo de montaje | Para pared ligera | | |
| Anchura/Longitud | 230 mm | | |
| Profundidad | 310 mm | | |
| Altura | 58 mm | | |
| Para | WD1016000080 / WD4002000000 / WD3004000000 / WD3003000000 / WD2006000000 / WD2005000000 / WD2004000000 / WD1020000080 / WD1020000000 / WD1019000080 / WD1019000000 / WD1018000080 / WD1018000000 / WD1017000080 / WD1017000000 / WD1016000000 / WD1014000080 / WD1014000000 / WD1013000080 / WD1013000000 / WD1012000080 / WD1012000000 / WD1011000080 / WD1011000000 | | |
| | N.º de artículo | | |
| | WD6012000000 | 137€ | |

Sistemas de instalación

Accesorios




Sistemas de instalación

| | | | | |
|------------------|-----------------------------------------------------------------------------------------------------------------------------------------------------------------------------------------------------------------------------------------------------------------------------------------------------------------------------------------------------------------------------------------------------------------------------------------|-----|--|--|
| | | | | |
| Tipo de producto | Set de insonorización | | | |
| Anchura/Longitud | 65 mm | | | |
| Profundidad | 35 mm | | | |
| Altura | 5 mm | | | |
| Tipo de montaje | En construcción ligera estándar / Delante de pared maciza | | | |
| Tipo de montaje | Para pared ligera | | | |
| Autoadhesivo | ✓ | | | |
| Para | WD1018000080 / WD1011000050 / WD1014000050 / WD4002000000 / WD3004000000 / WD3003000000 / WD2006000000 / WD2005000000 / WD2004000000 / WD1020000080 / WD1020000000 / WD1019000080 / WD1019000000 / WD1011000000 / WD1018000000 / WD1017000080 / WD1017000000 / WD1016000080 / WD1016000000 / WD1014000080 / WD1014000000 / WD1013000080 / WD1013000000 / WD1012000080 / WD1012000000 / WD1011000080 | | | |
| | N.º de artículo | | | |
| | WD6015000000 | 45€ | | |


| Sistemas de instalación | | | |
|----------------------------------------------------|--------------------------------------------------------------------------------------------------------------------------------------------------------------------------------------------------------------------------------------------------------------------------------------------------------------------------------------------------------------------------------------------------------------------------------------------------------------------------------------------------------------------------------------------------------------------------------------------------------------------------------|-----------------------------------------------------------------------------------------------|-----------------|
| | | | |
| Tipo de producto | Set de conexión para inodoro suspendido | Accesorio de montaje | |
| Tipo de cerámica | Inodoro suspendido | - | |
| Tipo de montaje | En construcción ligera estándar / Para empotrar o delante pared / Delante de pared maciza | Delante de pared maciza | |
| Tipo de montaje | Para pared ligera / Montaje en pared maciza | Para pared ligera | |
| 2 soportes de pared incl. | - | ✓ | |
| Anchura/Longitud | 365 mm | 160 mm | |
| Profundidad | 180 mm | 75 mm | |
| Altura | 100 mm | 80 mm | |
| Incl. material de fijación | - | ✓ | |
| Para inodoros suspendidos con conexiones acortadas | ✓ | - | |
| Alargado | ✓ | - | |
| Para | WD1008000080 / WD1017000080 / WD1015000000 / WD1014000080 / WD1014000000 / WD1013000080 / WD1013000000 / WD1010000000 / WD1009000080 / WD1009000000 / WD1018000080 / WD1008000000 / WD1007000080 / WD1007000000 / WD1006000000 / WD1005000000 / WD1004000080 / WD1004000000 / WD1003000080 / WD1003000000 / WD1018000000 / WD1011000050 / WD1014000050 / WD1020000080 / WD1020000000 / WD1019000000 / WD1002000080 / WD1017000000 / WD1016000080 / WD1016000000 / WD1011000080 / WD1011000000 / WD1012000080 / WD1012000000 / WD1019000080 / WD1002000000 / WD1001000080 | WD1017000000 / WD1017000080 / WD1019000000 / WD1019000080 / WD1020000000 / WD1020000080 | |
| | N.º de artículo | N.º de artículo | |
| | WD601000000 | 172€ | WD601600000 40€ |

Accesorios



Sistemas de instalación

| | | | |
|----------------------------|------------------------------------------------------------------------------------------------------------------------------|--------------------------------------------------------------------------------------------------------------------------------------------------------------------------------------------------------------------------------------------------------------------------------------|-------------------------------------------------------------------------------------|
| |  |  |  |
| Tipo de producto | Surtido conexión dual | Surtido conexión dual | Surtido conexión dual para elementos de inodoro Geberit Monolith |
| Adecuado para | SensoWash Slim / SensoWash Classic | SensoWash Slim / SensoWash Classic | SensoWash Slim / SensoWash Classic |
| Para | Inodoro de pie para asiento de lavado/Inodoro suspendido para asiento de lavado/Inodoro de dos piezas para asiento de lavado | Inodoro suspendido para asiento de lavado/ Inodoro de pie para asiento de lavado | Inodoro suspendido para asiento de lavado/ Inodoro de pie para asiento de lavado |
| Tipo de montaje | - | - | - |
| Para sistemas de montaje | con tubo libre | con tubo libre | con tubo libre |
| Altura mínima del bastidor | 82 mm | 112 mm | - |
| Altura máxima del bastidor | 100 mm | 115 mm | - |
| Para | WD1018000080 / WD1018000000 / WD1016000080 / WD1016000000 / WD1008000080 / WD1008000000 / WD1006000000 | WD1011000000 / WD1011000080 / WD1012000000 / WD1012000080 / WD1013000000 / WD1013000080 / WD1014000000 / WD1014000080 / WD1011000050 / WD1014000050 / WD1001000080 / WD1002000000 / WD1002000080 / WD1003000000 / WD1003000080 / WD1004000000 / WD1004000080 | - |
| | N.º de artículo | N.º de artículo | N.º de artículo |
| | 1007300000 | 1006910000 | 1006920000 |
| | 106€ | 126€ | 122€ |

Sistemas de instalación

| | | | |
|----------------------------|--------------------------------------------------------------------------------------------------------------------------------------------------------------------------------------------------------------------------------------------------------------------------------------------------------------------------------------------------------|------|--|
| |  | | |
| Tipo de producto | Surtido conexión dual | | |
| Adecuado para | SensoWash Starck f / SensoWash D-Neo | | |
| Para | Inodoro suspendido para asiento de lavado/ Inodoro de lavado compacto | | |
| Tipo de montaje | - | | |
| Para sistemas de montaje | con tubo libre | | |
| Altura mínima del bastidor | 82 mm | | |
| Altura máxima del bastidor | 115 mm | | |
| Para | WD1012000000 / WD1014000050 / WD1011000050 / WD1018000080 / WD1018000000 / WD1016000080 / WD1016000000 / WD1014000080 / WD1014000000 / WD1013000080 / WD1013000000 / WD1012000080 / WD1001000080 / WD1011000080 / WD1011000000 / WD1004000080 / WD1004000000 / WD1003000080 / WD1003000000 / WD1002000080 / WD1002000000 | | |
| | N.º de artículo | | |
| | 1007310000 | 106€ | |

Sistemas de instalación

| | | | |
|--------------------------|--------------------------------------------------------------------------------------------------------------------------------------------------------------------------------------------------|------------------------------------------------------------------------------------|--|
| |  |  | |
| Tipo de producto | Set de preinstalación | Set de acoplamiento | |
| Adecuado para | SensoWash Slim / SensoWash Starck f / SensoWash Classic / SensoWash Starck | SensoWash Starck f | |
| Para | Inodoro suspendido para asiento de lavado / Inodoro de pie para asiento de lavado / Inodoro de lavado compacto | Inodoro suspendido para asiento de lavado | |
| Tipo de montaje | Empotrado | Empotrado | |
| Para sistemas de montaje | Sin preinstalación para inodoro de lavado / Sin tubo libre | - | |
| Para | WD1017000080 / WD1017000000 / WD1019000000 / WD1019000080 / WD1020000000 / WD1020000080 / WD1022000090 / WD1022000091 / WD1009000000 / WD1010000000 / WD1007000000 / WD1007000080 / WD1009000080 | WD1014000000 / WD1014000080 / WD1014000050 / WD1013000000 / WD1013000080 | |
| | N.º de artículo | N.º de artículo | |
| | 0050720000 | 1007290000 | |
| | 76€ | 146€ | |

| Muebles de baño | |
|------------------------|---------------------------------|
| D-Neo | 391 |
| DuraStyle | 416 |
| Happy D.2 Plus | 440 |
| Ketho | 464 |
| Ketho.2 | 488 |
| L-Cube | 509 |
| Espejo y luz | 559 |
| Luv | 573 |
| Qatego | 581 |
| Starck 1 | 596 |
| White Tulip | 599 |
| XSquare | 614 |
| XViu | 634 |
| Zencha | 659 |
| Sets de muebles | |
| Qatego | 591/592 |
| c-bonded | 446-450, 532-534, 646-649 |
| c-shaped | 451-456, 535 |

Muebles de baño
1. Nuevos modelos

| Series | Observaciones | Disponibilidad |
|--------------------------------------------------------------------------|---------------------------------------------------------------------------|----------------|
| Happy D.2 Plus, L-Cube, Luv, White Tulip, XSquare, XViu, Zencha | Sistemas de distribución que se pueden montar posteriormente | |
| | # UV0500-UV0505, UV0507-UV0520, # UV0522-UV0523, UV0525-UV0526, UV0528 | inmediata |

Nuevos acabados

| Serie | Observación |
|---------------------------|----------------------------------------|
| Sistemas de distribución | 77 Nogal americano H5 Roble natural |
| D-Neo, Ketho.2, L-Cube | 55 Roble jaspeado |

2. Ya no disponible en el programa

| Series | Observaciones |
|--------------|----------------------------------------------------------------------------------------------------------------------------------------------------------------------------------------------------------------------------------------------------------------------------------------------------------------------------------------------------------------------------------------------------------------------------------------------------------|
| Brioso | Toda la serie |
| DuraStyle | Mueble auxiliar bajo # DS5320-DS5339, DS5343, # DS5348, DS 5354, DS5359 |
| Happy D.Plus | Sistema de distribución montado fijo Mueble bajo lavabo para encimera # HP 4931-HP4932, # HP4934, HP4936 c-bonded y c-shaped con anexo lateral # HP4745, # HP4747, HP4748, HP4750, HP4752, HP4753, # HP4755, HP4757, HP4758, HP4760, HP4762, # HP4763, HP4845, HP4847, HP4848, HP4850, # HP4852, HP4853, HP4855, HP4857, HP4858 # HP4860, HP4862, HP4863 Cojín # HP9671 |
| Ketho | Espejo y mueble espejo # KT7229-KT7333, # KT 7530-KT7533 |
| L-Cube | Sistema de distribución montado fijo Mueble bajo lavabo # LC6580L/R, LC6594-LC6599 # LC6608-LC6610, LC6679, LC6750L/R, # LC6751L/R # LC6774-LC6779, LC6793L/R Mueble auxiliar bajo # LC5820-LC5829, LC5843, LC5848 |
| Luv | Sistema de distribución montado fijo |
| White Tulip | Sistema de distribución montado fijo |
| XBase | Toda la serie |
| XSquare | Sistema de distribución montado fijo Mueble bajo lavabo # XS4470-XS4479 # XS4090-XS4097, XS4099, XS4192-XS4197 # XS4207, XS4307, XS4520-XS4526, XS4220-XS4226 # XS4321-XS4326, XS4438-XS4450, XS4452-XS4457 # XS4527, XS4528, XS4059, XS4061-XS4067 # XS4071-XS4075, XS4205, XS4206, XS4278, XS4279 Mueble bajo lavabo para encimera # XS4900-XS4907 |
| XViu | Sistema de distribución montado fijo Mueble bajo lavabo # XV4458, XV4530-XV4538, XV4216, # XV4316, XV4230-XV4238, XV4333-XV4338, # XV4068L/R, XV4069, XV4300-XV4304, # XV4031-XV4036, XV4025-XV4029, XV4078, XV4079 # XV4215 Mueble bajo lavabo c-bonded # XV4609 E/N/O, # XV4610 E/N/O, XV4611 E/N/O, XV4612 E/N/O, # XV4613 O Mueble bajo lavabo para encimera # XV4770-XV4772, # XV4773L/R, XV4774B, XV4775L/R, XV4776B |
| Zencha | Sistema de distribución montado fijo |

Acabados

| Serie | Observación |
|--------------------------|----------------|
| Sistemas de distribución | 78 Arce macizo |

3. Duravit c-bonded

El método c-bonded une perfectamente el lavabo y la superficie del mueble bajo lavabo. Gracias a esta técnica de unión exacta y precisa, el lavabo y el mueble se unen formando una unidad.

4. Duravit c-shaped

El perfeccionamiento del método c-bonded garantiza una línea paralela exacta del lavabo de cerámica y el mueble sin salientes ni retrocesos. Fabricado completamente de DuraCeram® o DuroCast® y con un trabajo especial, c-shaped ofrece todas las ventajas, como la comodidad de limpieza y la solidez.

5. Series bicolor (DuraStyle)

Los artículos que pueden pedirse con frontal y cuerpo en acabados diferentes (bi-color) se facturarán según el grupo de precios más alto.

6. Estructura de la lista de precios

Todos los modelos se piden por referencia.

Composición del número de modelo:

W T 4 9 8 7 L 7 7 3 9 0 0 1 0

| | | | |
|--------------------------------------------------------------------------------------------------------------------------------------------------------------------|--------------------|---------------------------------------------------------------------------------|-------------------------------------------------------------------------------------------------------------------------------------------------------------------------------------------------------|
| Abrev. serie | Previo n.º de art. | Frontal/tirador/perfil de aluminio/Balda de madera/hueco | Iluminación del puesto de aseo / Iluminación interior con mueble bajo lavabo y armario medio / iluminación del hueco, iluminación interior armario con mueble espejo Calefacción de espejo (antivaho) |
| | | | Código de país para espejos, muebles espejo e iluminación interior / marco c-bonded XViu |
| | | Cuerpo / perfil de aluminio en espejo y mueble espejo XViu / bandeja de cristal | |
| Bisagras de puerta / Posición del seno / Número de orificios para grifería para c-bonded y c-shaped / Función de regulación de intensidad para espejo y luz "Best" | | | |

Indicación: con modelos sin bisagras de puerta, por favor, indique "0" en el puesto correspondiente. Con modelos sin frontal, por favor, ponga el acabado del cuerpo también como acabado frontal.

N.º de modelo = abrev. serie + n.º de artículo

Si los muebles están disponibles en diferentes acabados hay que especificar esta información que se indica en los ejemplos de pedido.

Para la serie de muebles XViu c-bonded muebles bajo lavabo debe indicarse si el marco c-bonded debe realizarse en color del perfil = 12.º dígito P o en acabado del cuerpo = 12.º dígito C. Para los detalles, véase el ejemplo de pedido XViu.

Indicaciones importantes

Muebles de baño

7. El sistema de pedido de DURAVIT

7,1. Indicaciones para los pedidos (único)

- Serie
- Acabado frontal
- Acabado del cuerpo
- Acabado para encimeras, placas de cubierta y repisas

7,2. Indicaciones para los modelos

- Número de modelo
- Indicaciones de anchura en modelos variables
- N.º de artículo de la cerámica en encimeras
- Posición de los muebles bajo encimera y muebles bajo lavabo

Encontrará una explicación precisa de los nuevos números de artículo de muebles de baño y módulos adicionales en la información del producto antes de cada serie.

7,3. Planos y dibujos

Para el pedido de placas de cubierta o encimeras variables es necesario un dibujo detallado. Por favor, utilice las plantillas de pedido y la lista de chequeo.

7,4. Duravit personalizado

Es posible efectuar modificaciones de los artículos o los materiales dentro del programa existente. Por favor, añada un dibujo. Bajo pedido recibirá una oferta.

8. N.º de art.

Dígito

1.º +2.º dígito

3.º-6.º dígito

7.º dígito

Descripción

Abreviatura de serie

Número de artículo hasta ahora

Bisagras de puerta

L = Bisagra a la izquierda

R = Bisagra a la derecha

0 = No hay bisagras

0 posición del lavabo

L = Lavabo a la izquierda

R = Lavabo a la derecha

M = Lavabo en el centro

B = Lavabos por ambos lados

0 número de orificios para grifería para c-bonded y c-shaped

N = Sin orificios para grifería

0 = 1 orificio para grifería

E = 2 orificios para grifería

0 función de regulación de intensidad para espejo y luz universal "Best"

D = Función de regulación de intensidad incluida

0 Happy D.2 Plus con iluminación

S = Diseño de franja de luz radial

G = Diseño de franja de luz orgánica

8.º +9.º dígito

Frontal / tirador / perfil de aluminio / balda de madera

10.º+11.º dígito

Cuerpo / perfil de aluminio en espejo y mueble espejo

XViu / bandeja de cristal

12.º dígito

Código de país para muebles espejo con enchufe

0 = ES

0 código de país para espejo y muebles espejo sin enchufe ni iluminación interior en muebles bajo lavabo

0 = 220-240 V: ES

0 color del marco c-bonded (XViu)

c = color del cuerpo

p = color del perfil

13.º dígito

Calefacción de espejo opcional

0 = sin calefacción de espejo

1 = calefacción de espejo

14.º dígito

Iluminación interior en muebles bajo lavabo

0 = sin iluminación interior

1 = iluminación interior

0 iluminación en el puesto de aseo en muebles espejo opcional

0 = sin iluminación en el puesto de aseo

1 = iluminación en el puesto de aseo

15.º dígito

0

Muebles de baño

Todas las piezas de los muebles se fabrican siguiendo las exigencias de la normativa DIN 68935 y el reglamento de productos peligrosos E1 referente a la emisión de formaldehídos.

I. Información técnica de producto
1. Tableros para placa base del espejo, el cuerpo o para la pared posterior

Tienen un grosor de 38/19/16 mm o de 8 mm. Las paredes posteriores están encajadas y encoladas.

Encontrará más información en la descripción detallada de cada serie.

2. Chapas de madera auténtica / madera maciza

Frontales, cuerpos, encimera, faldones: Las variaciones en la madera condicionadas por su naturaleza en la estructura, la veta, la porosidad y el color son muestras de la autenticidad de un material natural y no pueden ser objeto de reclamación.

Encontrará más información en la descripción detallada de cada serie.

3. Placas de cubierta

Encontrará más información en la descripción detallada de cada serie.

4. Baldas

Estanterías de cristal, grosor de 6 mm, ajustables en altura.

5. Cajones

5,1. Cajones para las series, D-Neo, DuraStyle, Ketho, Ketho.2 y XBase.

Llevar unos marcos de acero antracita e incluyen una guía de deslizamiento con cierre automático.

Guías de acero estables contra movimiento lateral; ruedas sintéticas, silenciosas.

Los frontales de los cajones son ajustables en dos direcciones.

Embellecedor elegante del mecanismo de ajuste con el logo DURAVIT. El cajón puede extraerse completamente para facilitar su limpieza. La distribución interior de los cajones es opcional; véase en "Accesorios".

5,2. Cajones para las series Happy D.2 Plus, L-Cube, Luv, Qatego, Starck, White Tulip, XSquare, XViú y Zencha.

Marcos rectos en color antracita, incluyen una guía de deslizamiento con cierre automático. Guías de acero estables contra movimiento lateral; material sintético, silenciosas. Los frontales de los cajones son ajustables en tres direcciones.

Embellecedor elegante del mecanismo de ajuste con el logo DURAVIT.

El cajón puede extraerse completamente para facilitar su limpieza. La distribución interior de los cajones es opcional.

6. Bisagras

Bisagras metálicas con regulación en tres direcciones; ángulo de apertura mínimo de 107°; fácil montaje y desmontaje sin herramientas y seguridad de funcionamiento gracias al mecanismo de clip; elegante recubrimiento de acero inoxidable con el logotipo de DURAVIT.

7. Fijaciones

7,1. Fijaciones de armario

Ocultas por la pared posterior. Fácilmente ajustables en dos direcciones; capacidad de carga 65 kg/unidad; con ganchos de seguridad antideslizantes para las guías de fijación.

7,2. Fijación de espejo

Ajustables en altura; integrada en la pared posterior del espejo.

7,3. Fijación para los muebles bajo lavabo

Fácilmente regulables en dos direcciones; capacidad de carga 65 kg/unidad; con ganchos de seguridad que impiden movimientos laterales; los muebles bajo lavabo superiores de 100 cm de anchura se aseguran (después de ser ajustados) con un ángulo adicional.

8. Espejo de cristal

Cantos rectificadas y pulidos; calidad superior a la exigida por la norma DIN 1238.

Limpiar el cristal solamente con un paño suave y seco; quitar las manchas del cristal con un paño húmedo o una gamuza. Los limpiacristales u otros productos fuertes dañan la capa plateada y no pueden ser objeto de reclamaciones.

9. Distribución interior

Distribución interior con tapa para añadir posteriormente, disponible para las series D-Neo, DuraStyle, Ketho, Ketho.2 y XBase.

La distribución interior no tiene ninguna posición fija y se puede colocar libremente en el cajón.

Medidas: anchura x profundidad x altura = 115 mm x 45 mm x profundidad del cajón.

Material: madera compactada MDF revestida con lámina con recubrimiento antideslizante en la parte inferior.

Distribución interior para añadir posteriormente disponible para las serie Qatego.

Medidas: anchura x profundidad x altura = 100 mm x 271 mm x 16 mm (Wellenboard)

o 105 mm x 271 mm x 37 mm (distribución)

Material: aluminio (distribución), MDF lacado (Wellenboard)

10. Sistemas de distribución

Sistema de distribución para añadir posteriormente disponible para las series Happy D.2 Plus, L-Cube, Luv, White Tulip, XSquare, XViú y Zencha.

Dependiendo del ancho de los cajones, los sistemas de distribución tienen diferentes elementos, como cajas para almacenamiento incl. tapa, fondos ondulados pequeños para artículos de cosmética o grandes para recipientes redondos tumbados, así como rejillas de madera con diferentes divisiones para poder fijar, por ejemplo, lociones. Las posibilidades de equipamiento de distribución aumentan con una mayor anchura del cajón para poder utilizar el espacio de forma óptima. La parte inferior de los elementos de distribución son antideslizantes para evitar un desplazamiento lateral. Gracias a la adaptación exacta al fondo del cajón, al abrir y cierra el cajón tampoco se pueden deslizar los productos.

Medidas: para anchos de armario de 575 - 1600 mm.

Material: opcionalmente en nogal americano macizo o roble natural macizo.

Fondos ondulados de color neutro en negro diamante.

11. Tolerancias

Las medidas en las fichas técnicas se indican en milímetros, incluida la tolerancia estándar. Nos reservamos el derecho a efectuar modificaciones técnicas y en las medidas.

II. Ayuda de montaje
1. Accesorios de montaje

Tornillos, tacos, embellecedores y guías para montaje se adjuntan al suministro de cada modelo. El montaje debe efectuarse solo por personal cualificado. Debe comprobarse si los tacos y tornillos suministrados pueden aplicarse en la pared de montaje y, en caso necesario, reemplazarse por material más adecuado.

2. Instrucciones de montaje e indicaciones de mantenimiento

Incluidas en cada suministro.

Resumen para combinar cerámica + mueble

| Duravit series cerámicas | | | | | | | | | | | | | | | | |
|--------------------------------------------------|--------|-------|------------|-----------|--------------|-----------|----------------|--------------|--------|------------------|----------|----------|----------|------|-----|-------------|
| Lavabos para mueble | | | | | | | | | | | | | | | | |
| Duravit series de muebles Muebles bajo lavabo | D-Code | D-Neo | DuraSquare | DuraStyle | Duravit No.1 | Happy D.2 | Happy D.2 Plus | ME by Starck | Qatego | Soleil by Starck | Starck 1 | Starck 3 | Vero Air | Vero | Viu | White Tulip |
| D-Neo | - | ● | - | - | - | - | - | ● | - | ● | - | - | ● | - | - | - |
| DuraStyle | ● | - | - | ● | - | - | - | - | - | - | - | - | - | - | - | - |
| Happy D.2 Plus | - | - | - | - | - | ● | ● | - | - | - | - | - | - | - | - | - |
| Ketho | ● | - | - | - | - | - | - | ● | - | - | - | ● | - | ● | - | - |
| Ketho.2 | - | ● | - | - | - | - | - | ● | - | - | - | - | ● | - | - | - |
| L-Cube | - | - | - | - | - | - | - | ● | - | - | - | ● | ● | - | ● | - |
| Qatego | - | - | - | - | - | - | - | - | ● | - | - | - | - | - | - | - |
| Starck 1 | - | - | - | - | - | - | - | - | - | - | ● | - | - | - | - | - |
| White Tulip | - | - | - | - | - | - | - | - | - | - | - | - | - | - | - | ● |
| XBase | ● | - | - | - | - | - | - | ● | - | - | - | - | - | - | - | - |
| XSquare | - | - | ● | - | - | - | - | ● | - | ● | - | - | - | - | - | - |
| XViu | - | - | - | - | - | - | - | ● | - | - | - | - | - | - | ● | - |

Combinación cerámica + muebles para lavabo para encimera
Mueble bajo lavabo para encimera Compact (pedir encimera por separado, anchura mínima mueble bajo lavabo para encimera)

| | | | 2) 480 mm de profundidad | | | | | | | | | |
|----------------|----------|----------|--------------------------|-----------|-----------|-----------|-----------|-----------|-----------|-----------|-----------|-----------|
| | | | 1 cajón | | | | | 2 cajones | | | | |
| | | | 1) 600 | 700 | 800 | 900 | 1000 | 600 | 700 | 800 | 900 | 1000 |
| Serie | Cerámica | Tipo | # DS 5300 | # DS 5301 | # DS 5302 | # DS 5303 | # DS 5304 | # DS 5305 | # DS 5306 | # DS 5307 | # DS 5308 | # DS 5309 |
| | | | # LC 5800 | # LC 5801 | # LC 5802 | # LC 5803 | # LC 5804 | # LC 5805 | # LC 5806 | # LC 5807 | # LC 5808 | # LC 5809 |
| 2nd floor | # 031758 | empot. | - | ● | ● | ● | ● | - | ● | ● | ● | ● |
| 2nd floor | # 031758 | s.encim. | ● | ● | ● | ● | ● | ● | ● | ● | ● | ● |
| Bacino | # 032542 | s.encim. | ● | ● | ● | ● | ● | ● | ● | ● | ● | ● |
| Bacino | # 033342 | s.encim. | ● | ● | ● | ● | ● | ● | ● | ● | ● | ● |
| Bacino | # 033452 | s.encim. | ● | ● | ● | ● | ● | ● | ● | ● | ● | ● |
| Cape Cod | # 232840 | s.encim. | ● | ● | ● | ● | ● | ● | ● | ● | ● | ● |
| Cape Cod | # 232843 | s.encim. | ● | ● | ● | ● | ● | ● | ● | ● | ● | ● |
| Cape Cod | # 233950 | s.encim. | ● | ● | ● | ● | ● | ● | ● | ● | ● | ● |
| Cape Cod | # 234043 | s.encim. | ● | ● | ● | ● | ● | ● | ● | ● | ● | ● |
| Cape Cod | # 234755 | s.encim. | ● | ● | ● | ● | ● | ● | ● | ● | ● | ● |
| D-Code | # 033754 | empot. | - | ● | ● | ● | ● | - | - | - | - | - |
| D-Neo | # 035760 | empot. | - | ● | ● | ● | ● | - | - | - | - | - |
| D-Neo | # 035860 | empot. | - | ● | ● | ● | ● | - | - | - | - | - |
| D-Neo | # 237140 | s.encim. | ● | ● | ● | ● | ● | ● | ● | ● | ● | ● |
| D-Neo | # 237260 | s.encim. | ● | ● | ● | ● | ● | ● | ● | ● | ● | ● |
| Duravit No.1 | # 035555 | empot. | ● | ● | ● | ● | ● | - | - | - | - | - |
| DuraSquare | # 073245 | s.encim. | ● | ● | ● | ● | ● | ● | ● | ● | ● | ● |
| DuraSquare | # 234880 | s.encim. | ● | ● | ● | ● | ● | ● | ● | ● | ● | ● |
| DuraSquare | # 234980 | s.encim. | ● | ● | ● | ● | ● | ● | ● | ● | ● | ● |
| DuraSquare | # 235310 | s.encim. | - | - | ● | ● | ● | - | - | - | - | - |
| DuraSquare | # 235350 | s.encim. | - | ● | ● | ● | ● | - | - | - | - | - |
| DuraSquare | # 235360 | s.encim. | ● | ● | ● | ● | ● | - | - | - | - | - |
| DuraSquare | # 235380 | s.encim. | ● | ● | ● | ● | ● | - | - | - | - | - |
| DuraSquare | # 235560 | s.encim. | - | ● | ● | ● | ● | - | ● | ● | ● | ● |
| DuraSquare | # 235650 | s.encim. | ● | ● | ● | ● | ● | ● | ● | ● | ● | ● |
| DuraSquare | # 235660 | s.encim. | ● | ● | ● | ● | ● | ● | ● | ● | ● | ● |
| DuraStyle | # 034943 | s.encim. | ● | ● | ● | ● | ● | ● | ● | ● | ● | ● |
| DuraStyle | # 034960 | s.encim. | ● | ● | ● | ● | ● | ● | ● | ● | ● | ● |
| DuraStyle | # 037260 | empot. | - | ● | ● | ● | ● | - | - | - | - | - |
| DuraStyle | # 037456 | empot. | - | ● | ● | ● | ● | - | - | - | - | - |
| Foster | # 033550 | s.encim. | ● | ● | ● | ● | ● | ● | ● | ● | ● | ● |
| Happy D.2 | # 231460 | s.encim. | - | ● | ● | ● | ● | - | - | - | - | - |
| Happy D.2 | # 231560 | s.encim. | - | ● | ● | ● | ● | - | ● | ● | ● | ● |
| Happy D.2 Plus | # 235940 | s.encim. | ● | ● | ● | ● | ● | ● | ● | ● | ● | ● |
| Happy D.2 Plus | # 235960 | s.encim. | - | ● | ● | ● | ● | - | ● | ● | ● | ● |
| Happy D.2 Plus | # 236050 | s.encim. | ● | ● | ● | ● | ● | ● | ● | ● | ● | ● |
| Happy D.2 Plus | # 236060 | s.encim. | - | ● | ● | ● | ● | - | ● | ● | ● | ● |
| Luv | # 037950 | s.encim. | ● | ● | ● | ● | ● | ● | ● | ● | ● | ● |
| Luv | # 037960 | s.encim. | ● | ● | ● | ● | ● | ● | ● | ● | ● | ● |
| Luv | # 037970 | s.encim. | ● | ● | ● | ● | ● | ● | ● | ● | ● | ● |
| Luv | # 037980 | s.encim. | - | ● | ● | ● | ● | ● | ● | ● | ● | ● |
| Luv | # 038050 | s.encim. | ● | ● | ● | ● | ● | ● | ● | ● | ● | ● |
| Luv | # 038050 | s.encim. | - | - | - | - | - | ● | ● | ● | ● | ● |
| Luv | # 038060 | s.encim. | ● | ● | ● | ● | ● | ● | ● | ● | ● | ● |
| Luv | # 038070 | s.encim. | ● | ● | ● | ● | ● | ● | ● | ● | ● | ● |
| Luv | # 038080 | s.encim. | - | ● | ● | ● | ● | ● | ● | ● | ● | ● |
| Luv | # 038142 | s.encim. | ● | ● | ● | ● | ● | ● | ● | ● | ● | ● |
| Pura Vida | # 037070 | s.encim. | ● | ● | ● | ● | ● | ● | ● | ● | ● | ● |
| Qatego | # 074645 | s.encim. | ● | ● | ● | ● | ● | ● | ● | ● | ● | ● |
| Qatego | # 238210 | s.encim. | ● | ● | ● | ● | ● | ● | ● | ● | ● | ● |
| Qatego | # 238212 | s.encim. | - | - | - | ● | ● | - | - | - | ● | ● |
| Qatego | # 238250 | s.encim. | ● | ● | ● | ● | ● | ● | ● | ● | ● | ● |
| Qatego | # 238260 | s.encim. | ● | ● | ● | ● | ● | ● | ● | ● | ● | ● |
| Qatego | # 238280 | s.encim. | ● | ● | ● | ● | ● | ● | ● | ● | ● | ● |

Muebles de baño

1) Medidas con fondo oscuro = anchura en mm; 2) medidas con fondo claro = prof. en mm / Solo las cerámicas listadas son aptas para la serie de muebles / abreviatura de serie como sigue: DS = DuraStyle, LC = L-Cube

DuraStyle, L-Cube

Combinación cerámica + muebles para lavabo para encimera

Mueble bajo lavabo para encimera Compact (pedir encimera por separado, anchura mínima mueble bajo lavabo para encimera)

| | | | 2) 480 mm de profundidad | | | | | | | | | |
|-------------|----------|----------|----------------------------------------------|-----------|-----------|-----------|-----------|-----------|-----------|-----------|-----------|-----------|
| | | | 1 cajón | | | | | 2 cajones | | | | |
| | | | 1) 600 700 800 900 1000 600 700 800 900 1000 | | | | | | | | | |
| Serie | Cerámica | Tipo | # DS 5300 | # DS 5301 | # DS 5302 | # DS 5303 | # DS 5304 | # DS 5305 | # DS 5306 | # DS 5307 | # DS 5308 | # DS 5309 |
| | | | # LC 5800 | # LC 5801 | # LC 5802 | # LC 5803 | # LC 5804 | # LC 5805 | # LC 5806 | # LC 5807 | # LC 5808 | # LC 5809 |
| Qatego | # 238360 | s.encim. | ● | ● | ● | ● | ● | ● | ● | ● | ● | ● |
| Qatego | # 238460 | s.encim. | ● | ● | ● | ● | ● | ● | ● | ● | ● | ● |
| Qatego | # 238212 | s.encim. | - | - | - | ● | ● | - | - | - | ● | ● |
| Starck 1 | # 040833 | s.encim. | ● | ● | ● | ● | ● | ● | ● | ● | ● | ● |
| Vero Air | # 072445 | s.encim. | ● | ● | ● | ● | ● | ● | ● | ● | ● | ● |
| Vero Air | # 235010 | s.encim. | - | ● | ● | ● | ● | - | ● | ● | ● | ● |
| Vero Air | # 235012 | s.encim. | - | - | - | - | ● | - | - | - | - | ● |
| Vero Air | # 235050 | s.encim. | ● | ● | ● | ● | ● | ● | ● | ● | ● | ● |
| Vero Air | # 235060 | s.encim. | ● | ● | ● | ● | ● | ● | ● | ● | ● | ● |
| Vero Air | # 235070 | s.encim. | ● | ● | ● | ● | ● | ● | ● | ● | ● | ● |
| Vero Air | # 235080 | s.encim. | ● | ● | ● | ● | ● | ● | ● | ● | ● | ● |
| Vero Air | # 235150 | s.encim. | ● | ● | ● | ● | ● | - | - | - | - | - |
| Vero Air | # 235160 | s.encim. | ● | ● | ● | ● | ● | - | - | - | - | - |
| Vero Air | # 236860 | s.encim. | ● | ● | ● | ● | ● | ● | ● | ● | ● | ● |
| Viu | # 038560 | empot. | - | ● | ● | ● | ● | - | - | - | - | - |
| Viu | # 235860 | s.encim. | ● | ● | ● | ● | ● | - | - | - | - | - |
| White Tulip | # 236243 | s.encim. | ● | ● | ● | ● | ● | ● | ● | ● | ● | ● |
| Zencha | # 237342 | s.encim. | ● | ● | ● | ● | ● | ● | ● | ● | ● | ● |
| Zencha | # 237355 | s.encim. | ● | ● | ● | ● | ● | ● | ● | ● | ● | ● |
| Zencha | # 237442 | s.encim. | ● | ● | ● | ● | ● | ● | ● | ● | ● | ● |
| Zencha | # 237455 | s.encim. | ● | ● | ● | ● | ● | ● | ● | ● | ● | ● |

1) Medidas con fondo oscuro = anchura en mm; 2) medidas con fondo claro = prof. en mm / Solo las cerámicas listadas son aptas para la serie de muebles / abreviatura de serie como sigue: DS = DuraStyle, LC = L-Cube

Combinación cerámica + muebles para lavabo para encimera
Mueble bajo lavabo para encimera (pedir encimera por separado, anchura mínima mueble bajo lavabo para encimera)

| | | | 2) 550 mm de profundidad | | | | | | | | | |
|----------------|----------|----------|--------------------------|-----------|-----------|-----------|-----------|-----------|-----------|-----------|-----------|-----------|
| | | | 1 cajón | | | | | 2 cajones | | | | |
| | | | 1) 600 | | 700 | | 800 | | 900 | | 1000 | |
| Serie | Cerámica | Tipo | # DS 5310 | # DS 5311 | # DS 5312 | # DS 5313 | # DS 5314 | # DS 5315 | # DS 5316 | # DS 5317 | # DS 5318 | # DS 5319 |
| | | | # LC 5810 | # LC 5811 | # LC 5812 | # LC 5813 | # LC 5814 | # LC 5815 | # LC 5816 | # LC 5817 | # LC 5818 | # LC 5819 |
| 2nd floor | # 031758 | empot. | - | ● | ● | ● | ● | - | ● | ● | ● | ● |
| 2nd floor | # 031758 | s.encim. | - | ● | ● | ● | ● | - | ● | ● | ● | ● |
| Bacino | # 032542 | s.encim. | ● | ● | ● | ● | ● | ● | ● | ● | ● | ● |
| Bacino | # 033342 | s.encim. | ● | ● | ● | ● | ● | ● | ● | ● | ● | ● |
| Bacino | # 033452 | s.encim. | ● | ● | ● | ● | ● | ● | ● | ● | ● | ● |
| Cape Cod | # 232840 | s.encim. | ● | ● | ● | ● | ● | ● | ● | ● | ● | ● |
| Cape Cod | # 232843 | s.encim. | ● | ● | ● | ● | ● | ● | ● | ● | ● | ● |
| Cape Cod | # 234043 | s.encim. | ● | ● | ● | ● | ● | ● | ● | ● | ● | ● |
| Cape Cod | # 234755 | s.encim. | ● | ● | ● | ● | ● | ● | ● | ● | ● | ● |
| CapeCod | # 233950 | s.encim. | ● | ● | ● | ● | ● | ● | ● | ● | ● | ● |
| CapeCod | # 234046 | s.encim. | ● | ● | ● | ● | ● | ● | ● | ● | ● | ● |
| D-Code | # 033754 | empot. | - | ● | ● | ● | ● | - | - | - | - | - |
| D-Neo | # 035760 | empot. | - | ● | ● | ● | ● | - | - | - | - | - |
| D-Neo | # 035860 | empot. | - | ● | ● | ● | ● | - | - | - | - | - |
| D-Neo | # 237140 | s.encim. | ● | ● | ● | ● | ● | ● | ● | ● | ● | ● |
| D-Neo | # 237260 | s.encim. | ● | ● | ● | ● | ● | ● | ● | ● | ● | ● |
| DuraSquare | # 073245 | s.encim. | ● | ● | ● | ● | ● | ● | ● | ● | ● | ● |
| DuraSquare | # 234880 | s.encim. | ● | ● | ● | ● | ● | ● | ● | ● | ● | ● |
| DuraSquare | # 234980 | s.encim. | ● | ● | ● | ● | ● | ● | ● | ● | ● | ● |
| DuraSquare | # 235310 | s.encim. | - | - | ● | ● | ● | - | - | ● | ● | ● |
| DuraSquare | # 235350 | s.encim. | - | ● | ● | ● | ● | - | ● | ● | ● | ● |
| DuraSquare | # 235360 | s.encim. | ● | ● | ● | ● | ● | ● | ● | ● | ● | ● |
| DuraSquare | # 235380 | s.encim. | ● | ● | ● | ● | ● | ● | ● | ● | ● | ● |
| DuraSquare | # 235460 | s.encim. | - | - | - | ● | ● | ● | ● | ● | ● | ● |
| DuraSquare | # 235560 | s.encim. | - | ● | ● | ● | ● | - | ● | ● | ● | ● |
| DuraSquare | # 235660 | s.encim. | ● | ● | ● | ● | ● | ● | ● | ● | ● | ● |
| DuraStyle | # 034943 | s.encim. | ● | ● | ● | ● | ● | ● | ● | ● | ● | ● |
| DuraStyle | # 034960 | s.encim. | ● | ● | ● | ● | ● | ● | ● | ● | ● | ● |
| DuraStyle | # 037456 | empot. | - | ● | ● | ● | ● | - | - | - | - | - |
| DuraStyle | # 037260 | empot. | - | ● | ● | ● | ● | - | - | - | - | - |
| DuraStyle | # 037462 | empot. | - | ● | ● | ● | ● | - | - | - | - | - |
| Duravit No.1 | # 035555 | empot. | ● | ● | ● | ● | ● | - | - | - | - | - |
| Foster | # 033550 | s.encim. | ● | ● | ● | ● | ● | ● | ● | ● | ● | ● |
| Happy D.2 | # 231460 | s.encim. | - | ● | ● | ● | ● | - | ● | ● | ● | ● |
| Happy D.2 | # 231560 | s.encim. | - | ● | ● | ● | ● | - | ● | ● | ● | ● |
| Happy D.2 | # 231810 | empot. | - | - | - | - | ● | - | - | - | - | ● |
| Happy D.2 | # 231860 | muebles | - | - | ● | ● | ● | - | - | ● | ● | ● |
| Happy D.2 | # 231865 | muebles | - | - | ● | ● | ● | - | - | ● | ● | ● |
| Happy D.2 | # 231880 | muebles | - | - | ● | ● | ● | - | - | - | ● | ● |
| Happy D.2 Plus | # 235940 | s.encim. | ● | ● | ● | ● | ● | ● | ● | ● | ● | ● |
| Happy D.2 Plus | # 235960 | s.encim. | - | ● | ● | ● | ● | - | ● | ● | ● | ● |
| Happy D.2 Plus | # 236050 | s.encim. | ● | ● | ● | ● | ● | ● | ● | ● | ● | ● |
| Happy D.2 Plus | # 236060 | s.encim. | - | ● | ● | ● | ● | - | ● | ● | ● | ● |
| Luv | # 037950 | s.encim. | ● | ● | ● | ● | ● | ● | ● | ● | ● | ● |
| Luv | # 037960 | s.encim. | ● | ● | ● | ● | ● | ● | ● | ● | ● | ● |
| Luv | # 037970 | s.encim. | ● | ● | ● | ● | ● | ● | ● | ● | ● | ● |
| Luv | # 037980 | s.encim. | - | ● | ● | ● | ● | - | ● | ● | ● | ● |
| Luv | # 038050 | s.encim. | ● | ● | ● | ● | ● | ● | ● | ● | ● | ● |
| Luv | # 038060 | s.encim. | ● | ● | ● | ● | ● | ● | ● | ● | ● | ● |
| Luv | # 038070 | s.encim. | ● | ● | ● | ● | ● | ● | ● | ● | ● | ● |
| Luv | # 038080 | s.encim. | - | ● | ● | ● | ● | - | ● | ● | ● | ● |
| Luv | # 038142 | s.encim. | ● | ● | ● | ● | ● | ● | ● | ● | ● | ● |
| PuraVida | # 036970 | s.encim. | ● | ● | ● | ● | ● | ● | ● | ● | ● | ● |
| PuraVida | # 037070 | s.encim. | ● | ● | ● | ● | ● | ● | ● | ● | ● | ● |

Muebles de baño

1) Medidas con fondo oscuro = anchura en mm; 2) medidas con fondo claro = prof. en mm / Solo las cerámicas listadas son aptas para la serie de muebles / abreviatura de serie como sigue: DS = DuraStyle, LC = L-Cube

DuraStyle, L-Cube

Combinación cerámica + muebles para lavabo para encimera

Mueble bajo lavabo para encimera (pedir encimera por separado, anchura mínima mueble bajo lavabo para encimera)

| | | | 2) 550 mm de profundidad | | | | | | | | | |
|------------------|----------|----------|----------------------------------------------|-----------|-----------|-----------|-----------|-----------|-----------|-----------|-----------|-----------|
| | | | 1 cajón | | | | | 2 cajones | | | | |
| | | | 1) 600 700 800 900 1000 600 700 800 900 1000 | | | | | | | | | |
| Serie | Cerámica | Tipo | # DS 5310 | # DS 5311 | # DS 5312 | # DS 5313 | # DS 5314 | # DS 5315 | # DS 5316 | # DS 5317 | # DS 5318 | # DS 5319 |
| | | | # LC 5810 | # LC 5811 | # LC 5812 | # LC 5813 | # LC 5814 | # LC 5815 | # LC 5816 | # LC 5817 | # LC 5818 | # LC 5819 |
| Qatego | # 074645 | s.encim. | ● | ● | ● | ● | ● | ● | ● | ● | ● | ● |
| Qatego | # 238210 | s.encim. | ● | ● | ● | ● | ● | ● | ● | ● | ● | ● |
| Qatego | # 238212 | s.encim. | - | - | - | ● | ● | - | - | - | ● | ● |
| Qatego | # 238250 | s.encim. | ● | ● | ● | ● | ● | ● | ● | ● | ● | ● |
| Qatego | # 238260 | s.encim. | ● | ● | ● | ● | ● | ● | ● | ● | ● | ● |
| Qatego | # 238280 | s.encim. | ● | ● | ● | ● | ● | ● | ● | ● | ● | ● |
| Qatego | # 238360 | s.encim. | ● | ● | ● | ● | ● | ● | ● | ● | ● | ● |
| Qatego | # 238460 | s.encim. | ● | ● | ● | ● | ● | ● | ● | ● | ● | ● |
| Qatego | # 238212 | s.encim. | - | - | - | ● | ● | - | - | - | ● | ● |
| Soleil by Starck | # 237856 | s.encim. | ● | ● | ● | ● | ● | ● | ● | ● | ● | ● |
| Starck 1 | # 038747 | s.encim. | ● | ● | ● | ● | ● | ● | ● | ● | ● | ● |
| Starck 1 | # 040833 | s.encim. | ● | ● | ● | ● | ● | ● | ● | ● | ● | ● |
| Starck 1 | # 040853 | s.encim. | ● | ● | ● | ● | ● | ● | ● | ● | ● | ● |
| Starck 1 | # 044546 | s.encim. | ● | ● | ● | ● | ● | ● | ● | ● | ● | ● |
| Starck 1 | # 044753 | s.encim. | ● | ● | ● | ● | ● | ● | ● | ● | ● | ● |
| Starck 2 | # 232144 | s.encim. | ● | ● | ● | ● | ● | ● | ● | ● | ● | ● |
| Starck 2 | # 232360 | empot. | - | - | ● | ● | ● | - | - | ● | ● | ● |
| Starck 3 | # 030256 | empot. | - | ● | ● | ● | ● | - | - | - | - | - |
| Vero | # 045250 | s.encim. | ● | ● | ● | ● | ● | ● | ● | ● | ● | ● |
| Vero Air | # 038355 | empot. | - | ● | ● | ● | ● | - | ● | ● | ● | ● |
| Vero Air | # 072445 | s.encim. | ● | ● | ● | ● | ● | ● | ● | ● | ● | ● |
| Vero Air | # 235010 | s.encim. | - | ● | ● | ● | ● | - | ● | ● | ● | ● |
| Vero Air | # 235012 | s.encim. | - | - | - | - | ● | - | - | - | - | ● |
| Vero Air | # 235050 | s.encim. | ● | ● | ● | ● | ● | ● | ● | ● | ● | ● |
| Vero Air | # 235060 | s.encim. | ● | ● | ● | ● | ● | ● | ● | ● | ● | ● |
| Vero Air | # 235070 | s.encim. | ● | ● | ● | ● | ● | ● | ● | ● | ● | ● |
| Vero Air | # 235080 | s.encim. | ● | ● | ● | ● | ● | ● | ● | ● | ● | ● |
| Vero Air | # 235150 | s.encim. | ● | ● | ● | ● | ● | ● | ● | ● | ● | ● |
| Vero Air | # 235160 | s.encim. | ● | ● | ● | ● | ● | ● | ● | ● | ● | ● |
| Vero Air | # 235250 | s.encim. | ● | ● | ● | ● | ● | ● | ● | ● | ● | ● |
| Vero Air | # 235260 | s.encim. | ● | ● | ● | ● | ● | ● | ● | ● | ● | ● |
| Vero Air | # 236860 | s.encim. | ● | ● | ● | ● | ● | ● | ● | ● | ● | ● |
| Viu | # 038560 | empot. | - | ● | ● | ● | ● | - | - | - | - | - |
| Viu | # 235860 | s.encim. | ● | ● | ● | ● | ● | ● | ● | ● | ● | ● |
| White Tulip | # 236243 | s.encim. | ● | ● | ● | ● | ● | ● | ● | ● | ● | ● |
| Zencha | # 237342 | s.encim. | ● | ● | ● | ● | ● | ● | ● | ● | ● | ● |
| Zencha | # 237355 | s.encim. | ● | ● | ● | ● | ● | ● | ● | ● | ● | ● |
| Zencha | # 237442 | s.encim. | ● | ● | ● | ● | ● | ● | ● | ● | ● | ● |
| Zencha | # 237455 | s.encim. | ● | ● | ● | ● | ● | ● | ● | ● | ● | ● |

1) Medidas con fondo oscuro = anchura en mm; 2) medidas con fondo claro = prof. en mm / Solo las cerámicas listadas son aptas para la serie de muebles / abreviatura de serie como sigue: DS = DuraStyle, LC = L-Cube

Combinación de cerámica + mueble para aplicaciones de encimeras fijas
Mueble bajo lavabo incluida encimera (encimera ya incluida)

| | | | 2) 480 mm de profundidad | | | | 550 mm de profundidad | | | | | | | | | | | |
|----------------|----------|----------|--------------------------|-----------|-----------|-----------|-------------------------|-----------|-----------|-----------|-----------|-----------|-----------|-----------|---|-----------|-----------|-----------|
| | | | 1 compartimento abierto | | | | 1 compartimento abierto | | | | 1 cajón | | | 2 cajones | | 2 cajones | | |
| | | | 1) 800 | | 1000 | | 800 | | 1000 | | 800 | 1000 | 1200 | 1400 | | 800 | 1000 | 1200 |
| | | | # DE 4918 | # DE 4938 | # DE 4919 | # DE 4939 | # DE 4928 | # DE 4958 | # DE 4929 | # DE 4959 | # DE 4947 | # DE 4948 | # DE 4949 | # DE 4950 | | # DE 4967 | # DE 4968 | # DE 4969 |
| Serie | Cerámica | Tipo | | | | | | | | | | | | | | | | |
| 2nd floor | # 031758 | empot. | - | - | - | - | - | - | - | - | ● | ● | ● | - | ● | ● | ● | |
| 2nd floor | # 031758 | s.encim. | - | - | ● | ● | - | - | - | - | ● | ● | ● | ● | ● | ● | ● | |
| Bacino | # 032542 | s.encim. | ● | ● | ● | ● | ● | ● | ● | ● | ● | ● | ● | ● | ● | ● | ● | |
| Bacino | # 033342 | s.encim. | ● | ● | ● | ● | ● | ● | ● | ● | ● | ● | ● | ● | ● | ● | ● | |
| Bacino | # 033452 | s.encim. | ● | ● | ● | ● | ● | ● | ● | ● | ● | ● | ● | ● | ● | ● | ● | |
| Cape Cod | # 232840 | s.encim. | ● | ● | ● | ● | ● | ● | ● | ● | ● | ● | ● | ● | ● | ● | ● | |
| Cape Cod | # 232843 | s.encim. | ● | ● | ● | ● | ● | ● | ● | ● | ● | ● | ● | ● | ● | ● | ● | |
| Cape Cod | # 232848 | s.encim. | - | - | - | - | ● | ● | ● | ● | ● | ● | ● | ● | ● | ● | ● | |
| Cape Cod | # 233950 | s.encim. | - | - | - | - | - | - | ● | ● | ● | ● | ● | ● | ● | ● | ● | |
| Cape Cod | # 234043 | s.encim. | ● | ● | ● | ● | ● | ● | ● | ● | ● | ● | ● | ● | ● | ● | ● | |
| Cape Cod | # 234046 | s.encim. | - | - | - | - | ● | ● | ● | ● | ● | ● | ● | ● | ● | ● | ● | |
| Cape Cod | # 234755 | s.encim. | - | - | ● | ● | - | - | ● | ● | ● | ● | ● | ● | ● | ● | ● | |
| D-Code | # 033754 | empot. | - | - | - | - | - | - | - | - | ● | ● | ● | - | ● | ● | ● | |
| D-Neo | # 035760 | empot. | - | - | - | - | - | - | - | - | ● | ● | ● | - | ● | ● | ● | |
| D-Neo | # 035860 | empot. | - | - | - | - | - | - | - | - | ● | ● | ● | - | ● | ● | ● | |
| D-Neo | # 237140 | s.encim. | ● | ● | ● | ● | ● | ● | ● | ● | ● | ● | ● | ● | ● | ● | ● | |
| D-Neo | # 237260 | s.encim. | - | - | ● | ● | - | - | ● | ● | ● | ● | ● | ● | ● | ● | ● | |
| DuraSquare | # 073245 | s.encim. | - | - | - | - | - | - | ● | ● | ● | ● | ● | - | ● | ● | ● | |
| DuraSquare | # 235310 | s.encim. | - | - | - | - | - | - | - | - | ● | ● | - | - | ● | ● | ● | |
| DuraSquare | # 235350 | s.encim. | - | - | - | - | - | - | - | - | ● | ● | ● | - | ● | ● | ● | |
| DuraSquare | # 235360 | s.encim. | - | - | - | - | - | - | - | - | ● | ● | ● | - | ● | ● | ● | |
| DuraSquare | # 235380 | s.encim. | - | - | - | - | - | - | - | - | ● | ● | ● | - | ● | ● | ● | |
| DuraSquare | # 235560 | s.encim. | - | - | - | - | - | - | - | - | ● | ● | ● | - | ● | ● | ● | |
| DuraSquare | # 235650 | s.encim. | - | - | - | - | ● | ● | ● | ● | ● | ● | ● | - | ● | ● | ● | |
| DuraSquare | # 235660 | s.encim. | - | - | - | - | - | - | - | - | ● | ● | ● | - | ● | ● | ● | |
| DuraStyle | # 034943 | s.encim. | - | - | - | - | - | - | - | - | ● | ● | ● | ● | ● | ● | ● | |
| DuraStyle | # 034960 | s.encim. | - | - | ● | ● | - | - | ● | ● | ● | ● | ● | ● | ● | ● | ● | |
| DuraStyle | # 037260 | empot. | - | - | - | - | - | - | - | - | ● | ● | ● | - | ● | ● | ● | |
| DuraStyle | # 037456 | empot. | - | - | - | - | - | - | - | - | ● | ● | ● | - | ● | ● | ● | |
| Duravit No.1 | # 035555 | empot. | - | - | - | - | - | - | - | - | ● | ● | ● | - | ● | ● | ● | |
| Foster | # 033550 | s.encim. | ● | ● | ● | ● | ● | ● | ● | ● | ● | ● | ● | ● | ● | ● | ● | |
| Happy D.2 | # 231460 | s.encim. | - | - | - | - | - | - | - | - | ● | ● | ● | - | ● | ● | ● | |
| Happy D.2 | # 231560 | s.encim. | - | - | - | - | - | - | - | - | ● | ● | ● | - | ● | ● | ● | |
| Happy D.2 Plus | # 235940 | s.encim. | - | - | - | - | - | - | - | - | ● | ● | ● | - | ● | ● | ● | |
| Happy D.2 Plus | # 235960 | s.encim. | - | - | - | - | - | - | - | - | ● | ● | ● | - | ● | ● | ● | |
| Happy D.2 Plus | # 236050 | s.encim. | - | - | - | - | - | - | ● | ● | ● | ● | ● | ● | ● | ● | ● | |
| Happy D.2 Plus | # 236060 | s.encim. | - | - | - | - | - | - | - | - | ● | ● | ● | - | ● | ● | ● | |
| Luv | # 037950 | s.encim. | ● | ● | ● | ● | ● | ● | ● | ● | ● | ● | ● | ● | ● | ● | ● | |
| Luv | # 037960 | s.encim. | - | - | ● | ● | - | - | ● | ● | ● | ● | ● | ● | ● | ● | ● | |
| Luv | # 037970 | s.encim. | - | - | - | - | - | - | - | - | ● | ● | ● | - | ● | ● | ● | |
| Luv | # 037980 | s.encim. | - | - | - | - | - | - | - | - | ● | ● | ● | - | ● | ● | ● | |
| Luv | # 038050 | s.encim. | ● | ● | ● | ● | ● | ● | ● | ● | ● | ● | ● | ● | ● | ● | ● | |
| Luv | # 038060 | s.encim. | - | - | ● | ● | - | - | ● | ● | ● | ● | ● | ● | ● | ● | ● | |
| Luv | # 038070 | s.encim. | - | - | - | - | - | - | - | - | ● | ● | ● | - | ● | ● | ● | |
| Luv | # 038080 | s.encim. | - | - | - | - | - | - | - | - | ● | ● | ● | - | ● | ● | ● | |
| Luv | # 038142 | s.encim. | ● | ● | ● | ● | ● | ● | ● | ● | ● | ● | ● | ● | ● | ● | ● | |
| Qatego | # 074645 | s.encim. | - | - | - | - | - | - | ● | ● | ● | ● | ● | ● | ● | ● | ● | |
| Qatego | # 238210 | s.encim. | - | - | - | - | - | - | - | - | - | ● | ● | - | ● | ● | ● | |
| Qatego | # 238250 | s.encim. | - | - | - | - | - | - | - | - | ● | ● | ● | ● | ● | ● | ● | |
| Qatego | # 238260 | s.encim. | - | - | - | - | - | - | - | - | ● | ● | ● | - | ● | ● | ● | |
| Qatego | # 238280 | s.encim. | - | - | - | - | - | - | - | - | ● | ● | ● | - | ● | ● | ● | |
| Qatego | # 238360 | s.encim. | - | - | - | - | - | - | - | - | ● | ● | ● | - | ● | ● | ● | |

1) Medidas con fondo oscuro = anchura en mm; 2) medidas con fondo claro = prof. en mm / Solo las cerámicas listadas son aptas para la serie de muebles

Muebles de baño

D-Neo

Combinación de cerámica + mueble para aplicaciones de encimeras fijas

Mueble bajo lavabo incluida encimera (encimera ya incluida)

| | | | 480 mm de profundidad | | | | | | | | 550 mm de profundidad | | | | | | | | | |
|------------------|----------|----------|-------------------------|-----------|-----------|-----------|-------------------------|-----------|-----------|-----------|-----------------------|-----------|-----------|-----------|---|-----------|-----------|-----------|---|---|
| | | | 1 compartimento abierto | | | | 1 compartimento abierto | | | | 1 cajón | | | 2 cajones | | 2 cajones | | | | |
| | | | 800 | | 1000 | | 800 | | 1000 | | 800 | 1000 | 1200 | 1400 | | 800 | 1000 | 1200 | | |
| | | | # DE 4918 | # DE 4938 | # DE 4919 | # DE 4939 | # DE 4928 | # DE 4958 | # DE 4929 | # DE 4959 | # DE 4947 | # DE 4948 | # DE 4949 | # DE 4950 | | # DE 4967 | # DE 4968 | # DE 4969 | | |
| Serie | Cerámica | Tipo | | | | | | | | | | | | | | | | | | |
| Qatego | # 238460 | s.encim. | - | - | - | - | - | - | - | - | - | - | ● | ● | ● | - | - | ● | ● | ● |
| Soleil by Starck | # 237856 | s.encim. | - | - | - | - | ● | ● | ● | ● | ● | ● | ● | ● | ● | ● | ● | ● | ● | ● |
| Starck 1 | # 038747 | s.encim. | - | - | - | - | - | - | ● | ● | ● | ● | ● | ● | ● | ● | ● | ● | ● | ● |
| Starck 1 | # 040833 | s.encim. | ● | ● | ● | ● | ● | ● | ● | ● | ● | ● | ● | ● | ● | ● | ● | ● | ● | ● |
| Starck 1 | # 040853 | s.encim. | - | - | - | - | ● | ● | ● | ● | ● | ● | ● | ● | ● | ● | ● | ● | ● | ● |
| Starck 1 | # 044546 | s.encim. | - | - | - | - | ● | ● | ● | ● | ● | ● | ● | ● | ● | ● | ● | ● | ● | ● |
| Starck 1 | # 044753 | s.encim. | - | - | - | - | ● | ● | ● | ● | ● | ● | ● | ● | ● | ● | ● | ● | ● | ● |
| Starck 2 | # 232144 | s.encim. | - | - | - | - | - | - | ● | ● | ● | ● | ● | ● | ● | ● | ● | ● | ● | ● |
| Starck 3 | # 030256 | empot. | - | - | - | - | - | - | - | - | - | - | ● | ● | ● | - | - | ● | ● | ● |
| Vero Air | # 072445 | s.encim. | - | - | - | - | - | - | ● | ● | ● | ● | ● | ● | ● | ● | ● | ● | ● | ● |
| Vero Air | # 235010 | s.encim. | - | - | - | - | - | - | - | - | - | - | - | ● | ● | - | - | - | - | ● |
| Vero Air | # 235050 | s.encim. | - | - | - | - | - | - | - | - | - | - | ● | ● | ● | ● | ● | ● | ● | ● |
| Vero Air | # 235060 | s.encim. | - | - | - | - | - | - | - | - | - | - | ● | ● | ● | ● | - | - | ● | ● |
| Vero Air | # 235070 | s.encim. | - | - | - | - | - | - | - | - | - | - | ● | ● | ● | ● | - | - | ● | ● |
| Vero Air | # 235080 | s.encim. | - | - | - | - | - | - | - | - | - | - | - | ● | ● | ● | ● | - | - | ● |
| Vero Air | # 235150 | s.encim. | - | - | - | - | - | - | - | ● | ● | ● | ● | ● | ● | ● | ● | ● | ● | ● |
| Vero Air | # 235160 | s.encim. | - | - | - | - | - | - | - | - | - | - | ● | ● | ● | ● | - | - | ● | ● |
| Vero Air | # 235250 | s.encim. | - | - | - | - | - | - | - | - | - | - | - | - | - | ● | ● | - | - | - |
| Vero Air | # 236860 | s.encim. | ● | ● | ● | ● | - | - | ● | ● | ● | ● | ● | ● | ● | ● | ● | ● | ● | ● |
| Vero Air | # 38355 | empot. | - | - | - | - | - | - | - | - | - | - | ● | ● | ● | - | - | ● | ● | ● |
| Viu | # 235860 | s.encim. | - | - | - | - | - | - | ● | ● | ● | ● | ● | ● | ● | ● | ● | ● | ● | ● |
| White Tulip | # 236243 | s.encim. | - | - | - | - | ● | ● | ● | ● | ● | ● | ● | ● | ● | ● | ● | ● | ● | ● |
| Zencha | # 237342 | s.encim. | ● | ● | ● | ● | ● | ● | ● | ● | ● | ● | ● | ● | ● | ● | ● | ● | ● | ● |
| Zencha | # 237355 | s.encim. | - | - | ● | ● | - | - | ● | ● | ● | ● | ● | ● | ● | ● | ● | ● | ● | ● |
| Zencha | # 237442 | s.encim. | ● | ● | ● | ● | ● | ● | ● | ● | ● | ● | ● | ● | ● | ● | ● | ● | ● | ● |
| Zencha | # 237455 | s.encim. | - | - | ● | ● | - | - | ● | ● | ● | ● | ● | ● | ● | ● | ● | ● | ● | ● |

1) Medidas con fondo oscuro = anchura en mm; 2) medidas con fondo claro = prof. en mm / Solo las cerámicas listadas son aptas para la serie de muebles

Combinación de cerámica + mueble para aplicaciones de encimeras fijas
Mueble bajo lavabo incluida encimera (encimera ya incluida)

| | | | 2) | 550 mm de profundidad | |
|----------------|----------|----------|-----------|-----------------------|--|
| | | | | 4 cajones | |
| | | | | 1400 | |
| Serie | Cerámica | Tipo | # DE 4970 | | |
| 2nd floor | # 031758 | empot. | - | | |
| 2nd floor | # 031758 | s.encim. | ● | | |
| Bacino | # 032542 | s.encim. | ● | | |
| Bacino | # 033342 | s.encim. | ● | | |
| Bacino | # 033452 | s.encim. | ● | | |
| Cape Cod | # 232840 | s.encim. | ● | | |
| Cape Cod | # 232843 | s.encim. | ● | | |
| Cape Cod | # 232848 | s.encim. | ● | | |
| Cape Cod | # 233950 | s.encim. | ● | | |
| Cape Cod | # 234043 | s.encim. | ● | | |
| Cape Cod | # 234046 | s.encim. | ● | | |
| Cape Cod | # 234755 | s.encim. | ● | | |
| D-Code | # 033754 | empot. | - | | |
| D-Neo | # 035760 | empot. | - | | |
| D-Neo | # 035860 | empot. | - | | |
| D-Neo | # 237140 | s.encim. | ● | | |
| D-Neo | # 237260 | s.encim. | ● | | |
| DuraSquare | # 073245 | s.encim. | - | | |
| DuraSquare | # 235310 | s.encim. | - | | |
| DuraSquare | # 235350 | s.encim. | - | | |
| DuraSquare | # 235360 | s.encim. | - | | |
| DuraSquare | # 235380 | s.encim. | - | | |
| DuraSquare | # 235560 | s.encim. | - | | |
| DuraSquare | # 235650 | s.encim. | ● | | |
| DuraSquare | # 235660 | s.encim. | - | | |
| DuraStyle | # 034943 | s.encim. | ● | | |
| DuraStyle | # 034960 | s.encim. | ● | | |
| DuraStyle | # 037260 | empot. | - | | |
| DuraStyle | # 037456 | empot. | - | | |
| Duravit No.1 | # 035555 | empot. | - | | |
| Foster | # 033550 | s.encim. | ● | | |
| Happy D.2 | # 231460 | s.encim. | - | | |
| Happy D.2 | # 231560 | s.encim. | - | | |
| Happy D.2 Plus | # 235940 | s.encim. | ● | | |
| Happy D.2 Plus | # 235960 | s.encim. | - | | |
| Happy D.2 Plus | # 236050 | s.encim. | ● | | |
| Happy D.2 Plus | # 236060 | s.encim. | - | | |
| Luv | # 037950 | s.encim. | ● | | |
| Luv | # 037960 | s.encim. | ● | | |
| Luv | # 037970 | s.encim. | - | | |
| Luv | # 037980 | s.encim. | - | | |
| Luv | # 038050 | s.encim. | ● | | |
| Luv | # 038060 | s.encim. | ● | | |
| Luv | # 038070 | s.encim. | - | | |
| Luv | # 038080 | s.encim. | - | | |
| Luv | # 038142 | s.encim. | ● | | |
| Qatego | # 074645 | s.encim. | ● | | |
| Qatego | # 238210 | s.encim. | - | | |
| Qatego | # 238250 | s.encim. | ● | | |
| Qatego | # 238260 | s.encim. | - | | |
| Qatego | # 238280 | s.encim. | - | | |
| Qatego | # 238360 | s.encim. | - | | |

Muebles de baño

1) Medidas con fondo oscuro = anchura en mm; 2) medidas con fondo claro = prof. en mm / Solo las cerámicas listadas son aptas para la serie de muebles

D-Neo

Combinación de cerámica + mueble para aplicaciones de encimeras fijas

Mueble bajo lavabo incluida encimera (encimera ya incluida)

| | | | 2) | 550 mm de profundidad | |
|------------------|----------|----------|-----------|-----------------------|--|
| | | | | 4 cajones | |
| | | | | 1400 | |
| Serie | Cerámica | Tipo | # DE 4970 | | |
| Qatego | # 238460 | s.encim. | - | | |
| Soleil by Starck | # 237856 | s.encim. | ● | | |
| Starck 1 | # 038747 | s.encim. | ● | | |
| Starck 1 | # 040833 | s.encim. | ● | | |
| Starck 1 | # 040853 | s.encim. | ● | | |
| Starck 1 | # 044546 | s.encim. | ● | | |
| Starck 1 | # 044753 | s.encim. | ● | | |
| Starck 2 | # 232144 | s.encim. | ● | | |
| Starck 3 | # 030256 | empot. | - | | |
| Vero Air | # 072445 | s.encim. | ● | | |
| Vero Air | # 235010 | s.encim. | - | | |
| Vero Air | # 235050 | s.encim. | ● | | |
| Vero Air | # 235060 | s.encim. | - | | |
| Vero Air | # 235070 | s.encim. | - | | |
| Vero Air | # 235080 | s.encim. | - | | |
| Vero Air | # 235150 | s.encim. | ● | | |
| Vero Air | # 235160 | s.encim. | - | | |
| Vero Air | # 235250 | s.encim. | ● | | |
| Vero Air | # 236860 | s.encim. | ● | | |
| Vero Air | # 38355 | empot. | - | | |
| Viu | # 235860 | s.encim. | ● | | |
| White Tulip | # 236243 | s.encim. | ● | | |
| Zencha | # 237342 | s.encim. | ● | | |
| Zencha | # 237355 | s.encim. | ● | | |
| Zencha | # 237442 | s.encim. | ● | | |
| Zencha | # 237455 | s.encim. | ● | | |

1) Medidas con fondo oscuro = anchura en mm; 2) medidas con fondo claro = prof. en mm / Solo las cerámicas listadas son aptas para la serie de muebles

Combinación de cerámica + mueble para aplicaciones de encimeras fijas
Mueble bajo lavabo incluida encimera (encimera ya incluida)

| | | | 2) 550 mm de profundidad | | | |
|-------------|----------|----------|--------------------------|--|-----------|--|
| | | | 1 cajón | | 2 cajones | |
| | | | 1) 1000 | | 1400 | |
| | | | # DS 6784 | | # DS 6785 | |
| Serie | Cerámica | Tipo | | | | |
| 2nd floor | # 031758 | s.encim. | - | | ● | |
| Bacino | # 032542 | s.encim. | ● | | ● | |
| Bacino | # 033342 | s.encim. | ● | | ● | |
| Bacino | # 033452 | s.encim. | ● | | ● | |
| Cape Cod | # 232840 | s.encim. | ● | | ● | |
| Cape Cod | # 232843 | s.encim. | ● | | ● | |
| Cape Cod | # 232848 | s.encim. | ● | | ● | |
| Cape Cod | # 233950 | s.encim. | ● | | ● | |
| Cape Cod | # 234043 | s.encim. | ● | | - | |
| Cape Cod | # 234046 | s.encim. | ● | | - | |
| Cape Cod | # 234755 | s.encim. | - | | ● | |
| DuraSquare | # 073245 | s.encim. | ● | | - | |
| DuraStyle | # 034943 | s.encim. | ● | | ● | |
| DuraStyle | # 034960 | s.encim. | ● | | ● | |
| D-Neo | # 237140 | s.encim. | ● | | ● | |
| D-Neo | # 237260 | s.encim. | - | | ● | |
| Foster | # 033550 | s.encim. | ● | | ● | |
| Luv | # 037950 | s.encim. | ● | | ● | |
| Luv | # 037960 | s.encim. | - | | ● | |
| Luv | # 037970 | s.encim. | - | | ● | |
| Luv | # 037980 | s.encim. | - | | ● | |
| Luv | # 038050 | s.encim. | ● | | ● | |
| Luv | # 038060 | s.encim. | - | | ● | |
| Luv | # 038070 | s.encim. | - | | ● | |
| Luv | # 038080 | s.encim. | - | | ● | |
| Luv | # 038142 | s.encim. | ● | | ● | |
| PuraVida | # 037070 | s.encim. | - | | ● | |
| Qatego | # 074645 | s.encim. | - | | ● | |
| Qatego | # 238360 | s.encim. | - | | ● | |
| Qatego | # 238460 | s.encim. | - | | ● | |
| Starck 1 | # 038747 | s.encim. | ● | | - | |
| Starck 1 | # 040833 | s.encim. | ● | | ● | |
| Starck 1 | # 044546 | s.encim. | ● | | ● | |
| Starck 1 | # 044753 | s.encim. | - | | ● | |
| Starck 2 | # 232144 | s.encim. | ● | | - | |
| Vero Air | # 072445 | s.encim. | ● | | ● | |
| Vero Air | # 235150 | s.encim. | - | | ● | |
| Vero Air | # 235160 | s.encim. | - | | ● | |
| Vero Air | # 235250 | s.encim. | - | | ● | |
| Vero Air | # 235260 | s.encim. | - | | ● | |
| Viu | # 235860 | s.encim. | - | | ● | |
| White Tulip | # 236243 | s.encim. | ● | | ● | |
| Zencha | # 237243 | s.encim. | ● | | ● | |
| Zencha | # 237355 | s.encim. | - | | ● | |
| Zencha | # 237442 | s.encim. | ● | | ● | |
| Zencha | # 237455 | s.encim. | - | | ● | |

1) Medidas con fondo oscuro = anchura en mm; 2) medidas con fondo claro = prof. en mm / Solo las cerámicas listadas son aptas para la serie de muebles

Happy D.2 Plus

Combinación de cerámica + mueble para aplicaciones de encimeras fijas

Mueble bajo lavabo para encimera (la medida incluye la encimera, pedir la encimera por separado)

| | | | 480 mm de profundidad | | 550 mm de profundidad | | | | | | | | | | | | |
|----------------|----------|----------|-----------------------|-----------|-----------------------|-----------|-----------|-----------|-----------|-----------|-----------|-----------|-----------|-----------|-----------|-----------|-----------|
| | | | 1 cajón | 2 cajones | 1 cajón | | 2 cajones | | 2 cajones | | 4 cajones | | | | | | |
| | | | 650 | 650 | 1000 | 1300 | 1600 | 1600 | 1000 | 1300 | 1600 | | | | | | |
| | | | # HP 4940 | # HP 4960 | # HP 4941 | # HP 4942 | # HP 4943 | # HP 4944 | # HP 4946 | # HP 4961 | # HP 4971 | # HP 4962 | # HP 4972 | # HP 4963 | # HP 4973 | # HP 4964 | # HP 4974 |
| Serie | Cerámica | Tipo | | | | | | | | | | | | | | | |
| Happy D.2 | # 231460 | s.encim. | - | - | ● | ● | - | ● | ● | - | ● | - | ● | - | ● | - | ● |
| Happy D.2 | # 231560 | s.encim. | - | - | ● | ● | - | ● | ● | - | ● | - | ● | - | ● | - | ● |
| Happy D.2 | # 231810 | muebles | - | - | - | - | - | - | - | - | - | ● | - | - | - | - | - |
| Happy D.2 | # 231860 | muebles | - | - | - | - | - | - | - | ● | - | ● | - | ● | - | ● | - |
| Happy D.2 | # 231865 | muebles | - | - | - | - | - | - | - | ● | - | ● | - | ● | - | ● | - |
| Happy D.2 | # 231880 | muebles | - | - | - | - | - | - | - | ● | - | ● | - | - | - | - | - |
| Happy D.2 Plus | # 235940 | s.encim. | ● | ● | ● | ● | ● | ● | ● | - | ● | - | ● | - | ● | - | ● |
| Happy D.2 Plus | # 235960 | s.encim. | - | - | ● | ● | - | ● | ● | - | ● | - | ● | - | ● | - | ● |
| Happy D.2 Plus | # 236050 | s.encim. | ● | ● | ● | ● | ● | ● | ● | - | ● | - | ● | - | ● | - | ● |
| Happy D.2 Plus | # 236060 | s.encim. | - | - | ● | ● | - | ● | ● | - | ● | - | ● | - | ● | - | ● |

1) Medidas con fondo oscuro = anchura en mm; 2) medidas con fondo claro = prof. en mm / Solo las cerámicas listadas son aptas para la serie de muebles

Combinación de cerámica + mueble para aplicaciones de encimeras fijas
Mueble bajo lavabo incluida encimera (encimera ya incluida)

| | | | 550 mm de profundidad | | | | | | | | | | | | | | | |
|------------------|----------|----------|-----------------------|-----------|-----------|-----------|-----------|-----------|-----------|-----------|-----------|-----------|-----------|-----------|-----------|-----------|-----------|-----------|
| | | | 1 cajón | | | | | | | | 2 cajones | | | | | | | |
| | | | 800 | | 1000 | | 1200 | | 1400 | | 800 | | 1000 | | 1200 | | 1400 | |
| | | | # KT 6694 | # KT 6794 | # KT 6695 | # KT 6795 | # KT 6696 | # KT 6796 | # KT 6697 | # KT 6797 | # KT 6654 | # KT 6754 | # KT 6655 | # KT 6755 | # KT 6656 | # KT 6756 | # KT 6657 | # KT 6757 |
| Serie | Cerámica | Tipo | | | | | | | | | | | | | | | | |
| 2nd floor | # 031758 | empot. | - | ● | - | ● | - | ● | - | ● | - | ● | - | ● | - | ● | - | ● |
| 2nd floor | # 031758 | s.encim. | ● | - | ● | - | ● | - | ● | - | ● | - | ● | - | ● | - | ● | - |
| 2nd floor | # 034760 | empot. | - | ● | - | ● | - | ● | - | ● | - | ● | - | ● | - | ● | - | ● |
| Bacino | # 032542 | s.encim. | ● | - | ● | - | ● | - | ● | - | ● | - | ● | - | ● | - | ● | - |
| Bacino | # 033342 | s.encim. | ● | - | ● | - | ● | - | ● | - | ● | - | ● | - | ● | - | ● | - |
| Bacino | # 033452 | s.encim. | ● | - | ● | - | ● | - | ● | - | ● | - | ● | - | ● | - | ● | - |
| Cape Cod | # 232840 | s.encim. | ● | - | ● | - | ● | - | ● | - | ● | - | ● | - | ● | - | ● | - |
| Cape Cod | # 232843 | s.encim. | ● | - | ● | - | ● | - | ● | - | ● | - | ● | - | ● | - | ● | - |
| Cape Cod | # 232848 | s.encim. | ● | - | ● | - | ● | - | ● | - | ● | - | ● | - | ● | - | ● | - |
| Cape Cod | # 233950 | s.encim. | ● | - | ● | - | ● | - | ● | - | ● | - | ● | - | ● | - | ● | - |
| Cape Cod | # 234043 | s.encim. | ● | - | ● | - | ● | - | ● | - | ● | - | ● | - | ● | - | ● | - |
| Cape Cod | # 234046 | s.encim. | ● | - | ● | - | ● | - | ● | - | ● | - | ● | - | ● | - | ● | - |
| Cape Cod | # 234755 | s.encim. | ● | - | ● | - | ● | - | ● | - | ● | - | ● | - | ● | - | ● | - |
| D-Code | # 033754 | empot. | - | ● | - | ● | - | ● | - | ● | - | ● | - | ● | - | ● | - | ● |
| D-Neo | # 035760 | empot. | - | ● | - | ● | - | ● | - | ● | - | ● | - | ● | - | ● | - | ● |
| D-Neo | # 035860 | empot. | - | ● | - | ● | - | ● | - | ● | - | ● | - | ● | - | ● | - | ● |
| D-Neo | # 237140 | s.encim. | ● | - | ● | - | ● | - | ● | - | ● | - | ● | - | ● | - | ● | - |
| D-Neo | # 237260 | s.encim. | ● | - | ● | - | ● | - | ● | - | ● | - | ● | - | ● | - | ● | - |
| DuraSquare | # 073245 | s.encim. | ● | - | ● | - | ● | - | ● | - | ● | - | ● | - | ● | - | ● | - |
| DuraSquare | # 234880 | s.encim. | - | - | ● | - | ● | - | ● | - | - | - | ● | - | ● | - | - | - |
| DuraSquare | # 234980 | s.encim. | - | - | ● | - | ● | - | ● | - | - | - | ● | - | ● | - | - | - |
| DuraSquare | # 235310 | s.encim. | - | - | - | - | ● | - | ● | - | - | - | - | ● | - | ● | - | - |
| DuraSquare | # 235350 | s.encim. | ● | - | ● | - | ● | - | ● | - | ● | - | ● | - | ● | - | ● | - |
| DuraSquare | # 235360 | s.encim. | ● | - | ● | - | ● | - | ● | - | ● | - | ● | - | ● | - | ● | - |
| DuraSquare | # 235380 | s.encim. | - | - | ● | - | ● | - | ● | - | - | - | ● | - | ● | - | - | - |
| DuraSquare | # 235460 | s.encim. | ● | - | ● | - | ● | - | ● | - | ● | - | ● | - | ● | - | ● | - |
| DuraSquare | # 235560 | s.encim. | ● | - | ● | - | ● | - | ● | - | ● | - | ● | - | ● | - | ● | - |
| DuraSquare | # 235650 | s.encim. | ● | - | ● | - | ● | - | ● | - | ● | - | ● | - | ● | - | ● | - |
| DuraSquare | # 235660 | s.encim. | ● | - | ● | - | ● | - | ● | - | ● | - | ● | - | ● | - | ● | - |
| DuraStyle | # 034943 | s.encim. | ● | - | ● | - | ● | - | ● | - | ● | - | ● | - | ● | - | ● | - |
| DuraStyle | # 034960 | s.encim. | ● | - | ● | - | ● | - | ● | - | ● | - | ● | - | ● | - | ● | - |
| DuraStyle | # 037260 | empot. | - | ● | - | ● | - | ● | - | ● | - | ● | - | ● | - | ● | - | ● |
| DuraStyle | # 037456 | empot. | - | ● | - | ● | - | ● | - | ● | - | ● | - | ● | - | ● | - | ● |
| DuraStyle | # 037462 | empot. | - | ● | - | ● | - | ● | - | ● | - | ● | - | ● | - | ● | - | ● |
| Soleil by Starck | # 237856 | s.encim. | - | ● | - | ● | - | ● | - | ● | - | ● | - | ● | - | ● | - | ● |
| Foster | # 033550 | s.encim. | ● | - | ● | - | ● | - | ● | - | ● | - | ● | - | ● | - | ● | - |
| Happy D.2 | # 231460 | s.encim. | ● | - | ● | - | ● | - | ● | - | ● | - | ● | - | ● | - | ● | - |
| Happy D.2 | # 231560 | s.encim. | ● | - | ● | - | ● | - | ● | - | ● | - | ● | - | ● | - | ● | - |
| Happy D.2 Plus | # 235940 | s.encim. | ● | - | ● | - | ● | - | ● | - | ● | - | ● | - | ● | - | ● | - |
| Happy D.2 Plus | # 235960 | s.encim. | ● | - | ● | - | ● | - | ● | - | ● | - | ● | - | ● | - | ● | - |
| Happy D.2 Plus | # 236050 | s.encim. | ● | - | ● | - | ● | - | ● | - | ● | - | ● | - | ● | - | ● | - |
| Happy D.2 Plus | # 236060 | s.encim. | ● | - | ● | - | ● | - | ● | - | ● | - | ● | - | ● | - | ● | - |
| Luv | # 037950 | s.encim. | ● | - | ● | - | ● | - | ● | - | ● | - | ● | - | ● | - | ● | - |
| Luv | # 037960 | s.encim. | ● | - | ● | - | ● | - | ● | - | ● | - | ● | - | ● | - | ● | - |
| Luv | # 037970 | s.encim. | ● | - | ● | - | ● | - | ● | - | ● | - | ● | - | ● | - | ● | - |
| Luv | # 037980 | s.encim. | - | - | ● | - | ● | - | ● | - | - | - | ● | - | ● | - | - | - |
| Luv | # 038050 | s.encim. | ● | - | ● | - | ● | - | ● | - | ● | - | ● | - | ● | - | ● | - |
| Luv | # 038060 | s.encim. | ● | - | ● | - | ● | - | ● | - | ● | - | ● | - | ● | - | ● | - |
| Luv | # 038070 | s.encim. | ● | - | ● | - | ● | - | ● | - | ● | - | ● | - | ● | - | ● | - |
| Luv | # 038080 | s.encim. | - | - | ● | - | ● | - | ● | - | - | - | ● | - | ● | - | - | - |
| Luv | # 038142 | s.encim. | ● | - | ● | - | ● | - | ● | - | ● | - | ● | - | ● | - | ● | - |
| PuraVida | # 036970 | s.encim. | ● | - | ● | - | ● | - | ● | - | ● | - | ● | - | ● | - | ● | - |
| PuraVida | # 037070 | s.encim. | ● | - | ● | - | ● | - | ● | - | ● | - | ● | - | ● | - | ● | - |

Muebles de baño

1) Medidas con fondo oscuro = anchura en mm; 2) medidas con fondo claro = prof. en mm / Solo las cerámicas listadas son aptas para la serie de muebles

Ketho

Combinación de cerámica + mueble para aplicaciones de encimeras fijas

Mueble bajo lavabo incluida encimera (encimera ya incluida)

| | | | 550 mm de profundidad | | | | | | | | | | | | | | | |
|------------------|----------|----------|-----------------------|-----------|-----------|-----------|-----------|-----------|-----------|-----------|-----------|-----------|-----------|-----------|-----------|-----------|-----------|-----------|
| | | | 1 cajón | | | | | | 2 cajones | | | | | | | | | |
| | | | 800 | | 1000 | | 1200 | | 1400 | | 800 | | 1000 | | 1200 | | 1400 | |
| | | | # KT 6694 | # KT 6794 | # KT 6695 | # KT 6795 | # KT 6696 | # KT 6796 | # KT 6697 | # KT 6797 | # KT 6654 | # KT 6754 | # KT 6655 | # KT 6755 | # KT 6656 | # KT 6756 | # KT 6657 | # KT 6757 |
| Serie | Cerámica | Tipo | | | | | | | | | | | | | | | | |
| Qatego | # 074645 | s.encim. | ● | - | ● | - | ● | - | ● | - | - | ● | ● | - | - | - | - | - |
| Qatego | # 238210 | s.encim. | - | - | - | - | ● | - | - | - | - | - | - | ● | - | - | - | - |
| Qatego | # 238250 | s.encim. | ● | - | ● | - | ● | - | ● | - | - | ● | ● | - | - | - | ● | - |
| Qatego | # 238260 | s.encim. | ● | - | ● | - | ● | - | ● | - | - | ● | ● | - | - | - | ● | - |
| Qatego | # 238280 | s.encim. | - | - | ● | - | ● | - | - | - | - | ● | ● | - | - | - | - | - |
| Qatego | # 238360 | s.encim. | ● | - | ● | - | ● | - | ● | - | - | ● | ● | - | - | - | ● | - |
| Qatego | # 238460 | s.encim. | ● | - | ● | - | ● | - | ● | - | - | ● | ● | - | - | - | ● | - |
| Soleil by Starck | # 237856 | s.encim. | ● | - | ● | - | ● | - | ● | - | ● | - | ● | - | ● | - | ● | - |
| Starck 1 | # 038747 | s.encim. | ● | - | ● | - | ● | - | ● | - | ● | - | ● | - | ● | - | ● | - |
| Starck 1 | # 040833 | s.encim. | ● | - | ● | - | ● | - | ● | - | ● | - | ● | - | ● | - | ● | - |
| Starck 1 | # 040853 | s.encim. | ● | - | ● | - | ● | - | ● | - | ● | - | ● | - | ● | - | ● | - |
| Starck 1 | # 044546 | s.encim. | ● | - | ● | - | ● | - | ● | - | ● | - | ● | - | ● | - | ● | - |
| Starck 1 | # 044753 | s.encim. | ● | - | ● | - | ● | - | ● | - | ● | - | ● | - | ● | - | ● | - |
| Starck 2 | # 232144 | s.encim. | ● | - | ● | - | ● | - | ● | - | ● | - | ● | - | ● | - | ● | - |
| Starck 3 | # 030256 | empot. | - | ● | - | ● | - | ● | - | ● | - | - | ● | - | ● | - | - | ● |
| Vero Air | # 038355 | empot. | - | ● | - | ● | - | ● | - | ● | - | ● | - | ● | - | ● | - | ● |
| Vero Air | # 072445 | s.encim. | ● | - | ● | - | ● | - | ● | - | - | ● | ● | - | - | - | - | - |
| Vero Air | # 235010 | s.encim. | - | - | - | - | ● | - | - | - | - | - | - | ● | - | - | - | - |
| Vero Air | # 235010 | s.encim. | - | - | - | - | ● | - | - | - | - | - | - | ● | - | - | - | - |
| Vero Air | # 235050 | s.encim. | ● | - | ● | - | ● | - | ● | - | ● | - | ● | - | ● | - | ● | - |
| Vero Air | # 235060 | s.encim. | ● | - | ● | - | ● | - | ● | - | ● | - | ● | - | ● | - | ● | - |
| Vero Air | # 235070 | s.encim. | ● | - | ● | - | ● | - | - | - | ● | - | ● | - | ● | - | - | - |
| Vero Air | # 235080 | s.encim. | - | - | ● | - | ● | - | - | - | - | ● | - | ● | - | - | - | - |
| Vero Air | # 235150 | s.encim. | ● | - | ● | - | ● | - | ● | - | ● | - | ● | - | ● | - | ● | - |
| Vero Air | # 235160 | s.encim. | ● | - | ● | - | ● | - | ● | - | ● | - | ● | - | ● | - | ● | - |
| Vero Air | # 235250 | s.encim. | ● | - | ● | - | ● | - | ● | - | ● | - | ● | - | ● | - | ● | - |
| Vero Air | # 235260 | s.encim. | ● | - | ● | - | ● | - | ● | - | ● | - | ● | - | ● | - | ● | - |
| Vero Air | # 236860 | s.encim. | ● | - | ● | - | ● | - | ● | - | ● | - | ● | - | ● | - | ● | - |
| Viu | # 038560 | empot. | - | ● | - | ● | - | ● | - | ● | - | - | ● | - | ● | - | - | ● |
| Viu | # 235860 | s.encim. | ● | - | ● | - | ● | - | ● | - | ● | - | ● | - | ● | - | ● | - |
| White Tulip | # 236243 | s.encim. | ● | - | ● | - | ● | - | ● | - | ● | - | ● | - | ● | - | ● | - |
| Zencha | # 237243 | s.encim. | ● | - | ● | - | ● | - | ● | - | ● | - | ● | - | ● | - | ● | - |
| Zencha | # 237355 | s.encim. | ● | - | ● | - | ● | - | ● | - | ● | - | ● | - | ● | - | ● | - |
| Zencha | # 237442 | s.encim. | ● | - | ● | - | ● | - | ● | - | ● | - | ● | - | ● | - | ● | - |
| Zencha | # 237455 | s.encim. | ● | - | ● | - | ● | - | ● | - | ● | - | ● | - | ● | - | ● | - |

1) Medidas con fondo oscuro = anchura en mm; 2) medidas con fondo claro = prof. en mm / Solo las cerámicas listadas son aptas para la serie de muebles

Combinación de cerámica + mueble para aplicaciones de encimeras fijas
Mueble bajo lavabo incluida encimera (encimera ya incluida)

| | | | 550 mm de profundidad | | | | | | | | | | |
|----------------|----------|----------|-----------------------|-----------|-----------|-----------|-----------|-----------|-----------|-----------|-----------|-----------|-----------|
| | | | 1 cajón | | | 2 cajones | | 2 cajones | | | 4 cajones | | |
| | | | 1) 800 | 1000 | 1200 | 1400 | 1600 | | 800 | 1000 | 1200 | 1400 | 1600 |
| | | | # K2 4885 | # K2 4886 | # K2 4887 | # K2 4888 | # K2 4889 | | # K2 4895 | # K2 4896 | # K2 4897 | # K2 4898 | # K2 4899 |
| Serie | Cerámica | Tipo | | | | | | | | | | | |
| 2nd floor | # 031758 | empot. | ● | ● | ● | ● | ● | | ● | ● | ● | ● | ● |
| 2nd floor | # 031758 | s.encim. | ● | ● | ● | ● | ● | | ● | ● | ● | ● | ● |
| Bacino | # 032542 | s.encim. | ● | ● | ● | ● | ● | | ● | ● | ● | ● | ● |
| Bacino | # 033342 | s.encim. | ● | ● | ● | ● | ● | | ● | ● | ● | ● | ● |
| Bacino | # 033452 | s.encim. | ● | ● | ● | ● | ● | | ● | ● | ● | ● | ● |
| Cape Cod | # 232840 | s.encim. | ● | ● | ● | ● | ● | | ● | ● | ● | ● | ● |
| Cape Cod | # 232843 | s.encim. | ● | ● | ● | ● | ● | | ● | ● | ● | ● | ● |
| Cape Cod | # 232848 | s.encim. | ● | ● | ● | ● | ● | | ● | ● | ● | ● | ● |
| Cape Cod | # 233950 | s.encim. | ● | ● | ● | ● | ● | | ● | ● | ● | ● | ● |
| Cape Cod | # 234043 | s.encim. | ● | ● | ● | ● | ● | | ● | ● | ● | ● | ● |
| Cape Cod | # 234046 | s.encim. | ● | ● | ● | ● | ● | | ● | ● | ● | ● | ● |
| Cape Cod | # 234755 | s.encim. | ● | ● | ● | ● | ● | | ● | ● | ● | ● | ● |
| D-Code | # 033754 | empot. | ● | ● | ● | - | - | | ● | ● | ● | - | - |
| D-Neo | # 035760 | empot. | ● | ● | ● | ● | ● | | ● | ● | ● | ● | ● |
| D-Neo | # 035860 | empot. | ● | ● | ● | ● | ● | | ● | ● | ● | ● | ● |
| D-Neo | # 237140 | s.encim. | ● | ● | ● | ● | ● | | ● | ● | ● | ● | ● |
| D-Neo | # 237260 | s.encim. | ● | ● | ● | ● | ● | | ● | ● | ● | ● | ● |
| DuraSquare | # 073245 | s.encim. | ● | ● | ● | ● | ● | | ● | ● | ● | ● | ● |
| DuraSquare | # 234880 | s.encim. | - | - | ● | - | - | | - | - | ● | - | - |
| DuraSquare | # 234980 | s.encim. | - | - | ● | - | - | | - | - | ● | - | - |
| DuraSquare | # 235310 | s.encim. | - | - | ● | - | - | | - | - | ● | - | - |
| DuraSquare | # 235350 | s.encim. | ● | ● | ● | ● | ● | | ● | ● | ● | ● | ● |
| DuraSquare | # 235360 | s.encim. | ● | ● | ● | ● | ● | | ● | ● | ● | ● | ● |
| DuraSquare | # 235380 | s.encim. | - | ● | ● | - | - | | - | ● | ● | - | - |
| DuraSquare | # 235460 | s.encim. | ● | ● | ● | ● | ● | | ● | ● | ● | ● | ● |
| DuraSquare | # 235560 | s.encim. | ● | ● | ● | ● | ● | | ● | ● | ● | ● | ● |
| DuraSquare | # 235650 | s.encim. | ● | ● | ● | ● | ● | | ● | ● | ● | ● | ● |
| DuraSquare | # 235660 | s.encim. | ● | ● | ● | ● | ● | | ● | ● | ● | ● | ● |
| DuraStyle | # 034943 | s.encim. | ● | ● | ● | ● | ● | | ● | ● | ● | ● | ● |
| DuraStyle | # 034960 | s.encim. | ● | ● | ● | ● | ● | | ● | ● | ● | ● | ● |
| DuraStyle | # 037260 | empot. | ● | ● | ● | ● | ● | | ● | ● | ● | ● | ● |
| DuraStyle | # 037456 | empot. | ● | ● | ● | ● | ● | | ● | ● | ● | ● | ● |
| DuraStyle | # 037462 | empot. | ● | ● | ● | - | - | | ● | ● | ● | - | - |
| Duravit No.1 | # 035555 | empot. | ● | ● | ● | ● | ● | | ● | ● | ● | ● | ● |
| Foster | # 033550 | s.encim. | ● | ● | ● | ● | ● | | ● | ● | ● | ● | ● |
| Happy D.2 | # 231460 | s.encim. | ● | ● | ● | ● | ● | | ● | ● | ● | ● | ● |
| Happy D.2 | # 231560 | s.encim. | ● | ● | ● | ● | ● | | ● | ● | ● | ● | ● |
| Happy D.2 Plus | # 235940 | s.encim. | ● | ● | ● | ● | ● | | ● | ● | ● | ● | ● |
| Happy D.2 Plus | # 235960 | s.encim. | ● | ● | ● | ● | ● | | ● | ● | ● | ● | ● |
| Happy D.2 Plus | # 236050 | s.encim. | ● | ● | ● | ● | ● | | ● | ● | ● | ● | ● |
| Happy D.2 Plus | # 236060 | s.encim. | ● | ● | ● | ● | ● | | ● | ● | ● | ● | ● |
| Luv | # 037950 | s.encim. | ● | ● | ● | ● | ● | | ● | ● | ● | ● | ● |
| Luv | # 037960 | s.encim. | ● | ● | ● | ● | ● | | ● | ● | ● | ● | ● |
| Luv | # 037970 | s.encim. | ● | ● | ● | - | - | | ● | ● | ● | - | - |
| Luv | # 037980 | s.encim. | ● | ● | ● | - | - | | ● | ● | ● | - | - |
| Luv | # 038050 | s.encim. | ● | ● | ● | ● | ● | | ● | ● | ● | ● | ● |
| Luv | # 038060 | s.encim. | ● | ● | ● | ● | ● | | ● | ● | ● | ● | ● |
| Luv | # 038070 | s.encim. | ● | ● | ● | - | - | | ● | ● | ● | - | - |
| Luv | # 038080 | s.encim. | ● | ● | ● | - | - | | ● | ● | ● | - | - |
| Luv | # 038142 | s.encim. | ● | ● | ● | ● | ● | | ● | ● | ● | - | ● |
| PuraVida | # 036970 | s.encim. | ● | ● | ● | - | ● | | ● | ● | ● | - | ● |
| PuraVida | # 037070 | s.encim. | ● | ● | ● | - | ● | | ● | ● | ● | - | ● |
| Qatego | # 074645 | s.encim. | ● | ● | ● | ● | ● | | ● | ● | ● | ● | ● |

Muebles de baño

1) Medidas con fondo oscuro = anchura en mm; 2) medidas con fondo claro = prof. en mm / Solo las cerámicas listadas son aptas para la serie de muebles

Ketho.2

Combinación de cerámica + mueble para aplicaciones de encimeras fijas

Mueble bajo lavabo incluida encimera (encimera ya incluida)

| | | | 550 mm de profundidad | | | | | | | | | | | |
|------------------|----------|----------|-----------------------|-----------|-----------|-----------|-----------|-----------|-----------|-----------|-----------|-----------|-----------|--|
| | | | 1 cajón | | | 2 cajones | | 2 cajones | | | 4 cajones | | | |
| | | | 1 ¹⁾ 800 | 1000 | 1200 | 1400 | 1600 | | 800 | 1000 | 1200 | 1400 | 1600 | |
| | | | # K2 4885 | # K2 4886 | # K2 4887 | # K2 4888 | # K2 4889 | | # K2 4895 | # K2 4896 | # K2 4897 | # K2 4898 | # K2 4899 | |
| Serie | Cerámica | Tipo | | | | | | | | | | | | |
| Qatego | # 238210 | s.encim. | - | - | ● | - | - | | - | - | ● | - | - | |
| Qatego | # 238250 | s.encim. | ● | ● | ● | ● | ● | | ● | ● | ● | ● | ● | |
| Qatego | # 238260 | s.encim. | ● | ● | ● | ● | ● | | ● | ● | ● | ● | ● | |
| Qatego | # 238280 | s.encim. | - | ● | ● | - | - | | - | ● | ● | - | - | |
| Qatego | # 238360 | s.encim. | ● | ● | ● | ● | ● | | ● | ● | ● | ● | ● | |
| Qatego | # 238460 | s.encim. | ● | ● | ● | ● | ● | | ● | ● | ● | ● | ● | |
| Soleil by Starck | # 237856 | s.encim. | ● | ● | ● | ● | ● | | ● | ● | ● | ● | ● | |
| Starck 1 | # 038747 | s.encim. | ● | ● | ● | ● | ● | | ● | ● | ● | ● | ● | |
| Starck 1 | # 040833 | s.encim. | ● | ● | ● | ● | ● | | ● | ● | ● | ● | ● | |
| Starck 1 | # 040853 | s.encim. | ● | ● | ● | ● | ● | | ● | ● | ● | ● | ● | |
| Starck 1 | # 044546 | s.encim. | ● | ● | ● | ● | ● | | ● | ● | ● | ● | ● | |
| Starck 1 | # 044753 | s.encim. | ● | ● | ● | ● | ● | | ● | ● | ● | ● | ● | |
| Starck 1 | # 232144 | s.encim. | ● | ● | ● | ● | ● | | ● | ● | ● | ● | ● | |
| Vero | # 045250 | s.encim. | ● | ● | ● | ● | ● | | ● | ● | ● | ● | ● | |
| Vero Air | # 038355 | empot. | ● | ● | ● | ● | ● | | ● | ● | ● | ● | ● | |
| Vero Air | # 072445 | s.encim. | ● | ● | ● | ● | ● | | ● | ● | ● | ● | ● | |
| Vero Air | # 235010 | s.encim. | - | - | ● | - | - | | - | - | ● | - | - | |
| Vero Air | # 235050 | s.encim. | ● | ● | ● | ● | ● | | ● | ● | ● | ● | ● | |
| Vero Air | # 235060 | s.encim. | ● | ● | ● | ● | ● | | ● | ● | ● | ● | ● | |
| Vero Air | # 235070 | s.encim. | ● | ● | ● | - | ● | | ● | ● | ● | - | ● | |
| Vero Air | # 235080 | s.encim. | - | ● | ● | - | - | | - | ● | ● | - | - | |
| Vero Air | # 235150 | s.encim. | ● | ● | ● | ● | ● | | ● | ● | ● | ● | ● | |
| Vero Air | # 235160 | s.encim. | ● | ● | ● | ● | ● | | ● | ● | ● | ● | ● | |
| Vero Air | # 235250 | s.encim. | ● | ● | ● | ● | ● | | ● | ● | ● | ● | ● | |
| Vero Air | # 235260 | s.encim. | ● | ● | ● | ● | ● | | ● | ● | ● | ● | ● | |
| Vero Air | # 236860 | s.encim. | ● | ● | ● | ● | ● | | ● | ● | ● | ● | ● | |
| Viu | # 038560 | empot. | ● | ● | ● | ● | ● | | ● | ● | ● | ● | ● | |
| Viu | # 235860 | s.encim. | ● | ● | ● | ● | ● | | ● | ● | ● | ● | ● | |
| White Tulip | # 236243 | s.encim. | ● | ● | ● | ● | ● | | ● | ● | ● | ● | ● | |
| Zencha | # 237342 | s.encim. | ● | ● | ● | ● | ● | | ● | ● | ● | ● | ● | |
| Zencha | # 237355 | s.encim. | ● | ● | ● | ● | ● | | ● | ● | ● | ● | ● | |
| Zencha | # 237442 | s.encim. | ● | ● | ● | ● | ● | | ● | ● | ● | ● | ● | |
| Zencha | # 237455 | s.encim. | ● | ● | ● | ● | ● | | ● | ● | ● | ● | ● | |

1) Medidas con fondo oscuro = anchura en mm; 2) medidas con fondo claro = prof. en mm / Solo las cerámicas listadas son aptas para la serie de muebles

Combinación de cerámica + mueble para aplicaciones de encimeras fijas
Mueble bajo lavabo incluida encimera (encimera ya incluida)

| | | | 550 mm de profundidad | | | | | | | | | | | |
|------------------|----------|----------|-----------------------|-----------|-----------|-----------|-----------|-----------|-----------|-----------|-----------|-----------|-----------|--|
| | | | 2 cajones | | | 4 cajones | | | | | | | | |
| | | | 1) 820 | 1020 | 1220 | 1220 | | 1420 | | 1620 | | | | |
| | | | # LC 4880 | # LC 4881 | # LC 4882 | # LC 4874 | # LC 4876 | # LC 4875 | # LC 4877 | # LC 4870 | # LC 4872 | # LC 4871 | # LC 4873 | |
| Serie | Cerámica | Tipo | | | | | | | | | | | | |
| 2nd floor | # 031758 | empot. | ● | ● | ● | ● | ● | ● | ● | ● | ● | ● | ● | |
| 2nd floor | # 031758 | s.encim. | ● | ● | ● | ● | ● | ● | ● | ● | ● | ● | ● | |
| Bacino | # 032542 | s.encim. | ● | ● | ● | ● | ● | ● | ● | ● | ● | ● | ● | |
| Bacino | # 033342 | s.encim. | ● | ● | ● | ● | ● | ● | ● | ● | ● | ● | ● | |
| Bacino | # 033452 | s.encim. | ● | ● | ● | ● | ● | ● | ● | ● | ● | ● | ● | |
| Cape Cod | # 232840 | s.encim. | ● | ● | ● | ● | ● | ● | ● | ● | ● | ● | ● | |
| Cape Cod | # 232843 | s.encim. | ● | ● | ● | ● | ● | ● | ● | ● | ● | ● | ● | |
| Cape Cod | # 232848 | s.encim. | ● | ● | ● | ● | ● | ● | ● | ● | ● | ● | ● | |
| Cape Cod | # 233950 | s.encim. | ● | ● | ● | ● | ● | ● | ● | ● | ● | ● | ● | |
| Cape Cod | # 234043 | s.encim. | ● | ● | ● | ● | ● | ● | ● | ● | ● | ● | ● | |
| Cape Cod | # 234046 | s.encim. | ● | ● | ● | ● | ● | ● | ● | ● | ● | ● | ● | |
| Cape Cod | # 234755 | s.encim. | ● | ● | ● | ● | ● | ● | ● | ● | ● | ● | ● | |
| D-Neo | # 237140 | s.encim. | ● | ● | ● | ● | ● | ● | ● | ● | ● | ● | ● | |
| D-Neo | # 237260 | s.encim. | ● | ● | ● | ● | ● | ● | ● | ● | ● | ● | ● | |
| DuraSquare | # 073245 | s.encim. | - | - | ● | - | - | ● | - | - | - | - | - | |
| DuraSquare | # 234880 | s.encim. | - | - | ● | - | - | ● | - | - | - | - | - | |
| DuraSquare | # 234980 | s.encim. | - | - | ● | - | - | ● | - | - | - | - | - | |
| DuraSquare | # 235310 | s.encim. | - | ● | ● | - | - | ● | - | - | - | - | - | |
| DuraSquare | # 235350 | s.encim. | ● | ● | ● | ● | ● | ● | ● | ● | ● | ● | ● | |
| DuraSquare | # 235360 | s.encim. | ● | ● | ● | ● | ● | ● | ● | ● | ● | ● | ● | |
| DuraSquare | # 235380 | s.encim. | ● | ● | ● | ● | ● | ● | ● | - | - | ● | - | |
| DuraSquare | # 235560 | s.encim. | ● | ● | ● | ● | ● | ● | ● | ● | ● | ● | ● | |
| DuraSquare | # 235650 | s.encim. | ● | ● | ● | ● | ● | ● | ● | ● | ● | ● | ● | |
| DuraSquare | # 235660 | s.encim. | ● | ● | ● | ● | ● | ● | ● | ● | ● | ● | ● | |
| DuraStyle | # 034943 | s.encim. | ● | ● | ● | ● | ● | ● | ● | ● | ● | ● | ● | |
| DuraStyle | # 034960 | s.encim. | ● | ● | ● | ● | ● | ● | ● | ● | ● | ● | ● | |
| Foster | # 033550 | s.encim. | ● | ● | ● | ● | ● | ● | ● | ● | ● | ● | ● | |
| Happy D.2 | # 231460 | s.encim. | ● | ● | ● | ● | ● | ● | ● | ● | ● | ● | ● | |
| Happy D.2 | # 231560 | s.encim. | ● | ● | ● | ● | ● | ● | ● | ● | ● | ● | ● | |
| Happy D.2 Plus | # 236050 | s.encim. | ● | ● | ● | ● | ● | ● | ● | ● | ● | ● | ● | |
| Luv | # 037950 | s.encim. | ● | ● | ● | ● | ● | ● | ● | ● | ● | ● | ● | |
| Luv | # 037960 | s.encim. | ● | ● | ● | ● | ● | ● | ● | ● | ● | ● | ● | |
| Luv | # 037970 | s.encim. | ● | ● | ● | ● | ● | ● | ● | ● | ● | ● | ● | |
| Luv | # 037980 | s.encim. | ● | ● | ● | ● | ● | ● | ● | - | - | - | - | |
| Luv | # 038050 | s.encim. | ● | ● | ● | ● | ● | ● | ● | ● | ● | ● | ● | |
| Luv | # 038060 | s.encim. | ● | ● | ● | ● | ● | ● | ● | ● | ● | ● | ● | |
| Luv | # 038070 | s.encim. | ● | ● | ● | ● | ● | ● | ● | ● | - | ● | ● | |
| Luv | # 038080 | s.encim. | ● | ● | ● | ● | ● | ● | ● | - | - | - | - | |
| Luv | # 038142 | s.encim. | ● | ● | ● | ● | ● | ● | ● | ● | ● | ● | ● | |
| PuraVida | # 037070 | s.encim. | ● | ● | ● | ● | ● | ● | ● | ● | - | ● | ● | |
| Qatego | # 074645 | s.encim. | ● | ● | ● | ● | ● | ● | ● | ● | ● | ● | ● | |
| Qatego | # 238210 | s.encim. | - | ● | ● | - | - | - | - | - | - | - | - | |
| Qatego | # 238212 | s.encim. | - | - | ● | - | - | - | - | - | - | - | - | |
| Qatego | # 238250 | s.encim. | ● | ● | ● | ● | ● | ● | ● | ● | ● | ● | ● | |
| Qatego | # 238260 | s.encim. | ● | ● | ● | ● | ● | ● | ● | ● | ● | ● | ● | |
| Qatego | # 238280 | s.encim. | ● | ● | ● | ● | ● | ● | ● | - | - | - | - | |
| Qatego | # 238360 | s.encim. | ● | ● | ● | ● | ● | ● | ● | ● | ● | ● | ● | |
| Qatego | # 238460 | s.encim. | ● | ● | ● | ● | ● | ● | ● | ● | ● | ● | ● | |
| Qatego | # 238212 | s.encim. | - | - | ● | - | - | - | - | - | - | - | - | |
| Soleil by Starck | # 237856 | s.encim. | ● | ● | ● | ● | ● | ● | ● | ● | ● | ● | ● | |
| Starck 1 | # 038747 | s.encim. | ● | ● | ● | ● | ● | ● | ● | ● | ● | ● | ● | |
| Starck 1 | # 040833 | s.encim. | ● | ● | ● | ● | ● | ● | ● | ● | ● | ● | ● | |
| Starck 1 | # 040853 | s.encim. | ● | ● | ● | ● | ● | ● | ● | ● | ● | ● | ● | |

1) Medidas con fondo oscuro = anchura en mm; 2) medidas con fondo claro = prof. en mm / Solo las cerámicas listadas son aptas para la serie de muebles

Muebles de baño

L-Cube

Combinación de cerámica + mueble para aplicaciones de encimeras fijas

Mueble bajo lavabo incluida encimera (encimera ya incluida)

| | | | 550 mm de profundidad | | | | | | | | | | | |
|----------|----------|----------|-----------------------|-----------|-----------|-----------|-----------|-----------|-----------|-----------|-----------|-----------|-----------|--|
| | | | 2 cajones | | | 4 cajones | | | | | | | | |
| | | | 1) 820 | 1020 | 1220 | 1220 | | 1420 | | | 1620 | | | |
| Serie | Cerámica | Tipo | # LC 4880 | # LC 4881 | # LC 4882 | # LC 4874 | # LC 4876 | # LC 4875 | # LC 4877 | # LC 4870 | # LC 4872 | # LC 4871 | # LC 4873 | |
| Starck 1 | # 044546 | s.encim. | ● | ● | ● | ● | ● | ● | ● | ● | ● | ● | ● | |
| Starck 1 | # 044753 | s.encim. | ● | ● | ● | ● | ● | ● | ● | ● | ● | ● | ● | |
| Vero Air | # 072445 | s.encim. | ● | ● | ● | ● | ● | ● | ● | ● | ● | ● | ● | |
| Vero Air | # 235010 | s.encim. | - | ● | ● | - | - | ● | ● | - | - | - | - | |
| Vero Air | # 235012 | s.encim. | - | - | ● | - | - | - | - | - | - | - | - | |
| Vero Air | # 235050 | s.encim. | ● | ● | ● | ● | ● | ● | ● | ● | ● | ● | ● | |
| Vero Air | # 235060 | s.encim. | ● | ● | ● | ● | ● | ● | ● | ● | ● | ● | ● | |
| Vero Air | # 235070 | s.encim. | ● | ● | ● | ● | ● | ● | ● | ● | - | ● | ● | |
| Vero Air | # 235080 | s.encim. | ● | ● | ● | ● | ● | ● | ● | - | - | - | - | |
| Vero Air | # 235150 | s.encim. | ● | ● | ● | ● | ● | ● | ● | ● | ● | ● | ● | |
| Vero Air | # 235160 | s.encim. | ● | ● | ● | ● | ● | ● | ● | ● | ● | ● | ● | |
| Vero Air | # 235250 | s.encim. | ● | ● | ● | ● | ● | ● | ● | - | - | ● | ● | |
| Vero Air | # 235260 | s.encim. | ● | ● | ● | ● | ● | ● | ● | - | - | ● | ● | |
| Vero Air | # 236860 | s.encim. | ● | ● | ● | ● | ● | ● | ● | ● | ● | ● | ● | |
| Zencha | # 237342 | s.encim. | ● | ● | ● | ● | ● | ● | ● | ● | ● | ● | ● | |
| Zencha | # 237355 | s.encim. | ● | ● | ● | ● | ● | ● | ● | ● | ● | ● | ● | |
| Zencha | # 237442 | s.encim. | ● | ● | ● | ● | ● | ● | ● | ● | ● | ● | ● | |
| Zencha | # 237455 | s.encim. | ● | ● | ● | ● | ● | ● | ● | ● | ● | ● | ● | |

1) Medidas con fondo oscuro = anchura en mm; 2) medidas con fondo claro = prof. en mm / Solo las cerámicas listadas son aptas para la serie de muebles

Combinación de cerámica + mueble para aplicaciones de encimeras fijas
Mueble bajo lavabo para encimera (la medida incluye la encimera, pedir la encimera por separado)

| | | | 2) 595 mm de profundidad | | | | | | | | | |
|-------|----------|----------|--------------------------------------------------|-----------|-----------|-----------|-----------|--------------------------|-----------|-----------|-----------|-----------|
| | | | 1 cajón | | | | | 1 cajón / 1 cajón grande | | | | |
| | | | 1) 688 988 1388 1783 1783 688 988 1388 1783 1783 | | | | | | | | | |
| | | | # LU 9560 | # LU 9564 | # LU 9561 | # LU 9562 | # LU 9563 | # LU 9565 | # LU 9569 | # LU 9566 | # LU 9567 | # LU 9568 |
| Serie | Cerámica | Tipo | | | | | | | | | | |
| Luv | # 037950 | s.encim. | ● | ● | ● | ● | ● | ● | ● | ● | ● | ● |
| Luv | # 037960 | s.encim. | ● ³⁾ | ● | ● | ● | ● | ● | ● | ● | ● | ● |
| Luv | # 037970 | s.encim. | - | ● | ● | ● | ● | - | ● | ● | ● | ● |
| Luv | # 037980 | s.encim. | - | ● | ● | - | ● | - | ● | ● | - | ● |
| Luv | # 038050 | s.encim. | ● | ● | ● | ● | ● | ● | ● | ● | ● | ● |
| Luv | # 038060 | s.encim. | ● | ● | ● | ● | ● | ● | ● | ● | ● | ● |
| Luv | # 038070 | s.encim. | - | ● | ● | ● | ● | - | ● | ● | ● | ● |
| Luv | # 038080 | s.encim. | - | ● | ● | - | ● | - | ● | ● | - | ● |
| Luv | # 038142 | s.encim. | ● | ● | - | ● | ● | ● | ● | ● | ● | ● |

1) Medidas con fondo oscuro = anchura en mm; 2) medidas con fondo claro = prof. en mm / Solo las cerámicas listadas son aptas para la serie de muebles; 3) Solo posible en combinación con grifería mural y mueble espejo de 800 mm de altura

Qatego

Combinación de cerámica + mueble para aplicaciones de encimeras fijas

Mueble bajo lavabo incluida encimera (encimera ya incluida)

| | | | 2) 550 mm de profundidad | | | | | | | | |
|--------|----------|----------|-----------------------------|-----------|-----------|-------------------------------|-----------|-----------|-----------|-----------|-----------|
| | | | 1) 1 cajón / 1 cajón grande | | | 2 cajones / 2 cajones grandes | | | | | |
| | | | 800 | 1000 | 1200 | 1400 | | 1600 | | | |
| | | | # QA 4730 | # QA 4731 | # QA 4732 | # QA 4765 | # QA 4766 | # QA 4767 | # QA 4777 | # QA 4778 | # QA 4779 |
| Serie | Cerámica | Tipo | | | | | | | | | |
| Qatego | # 238210 | s.encim. | - | - | ● | - | - | - | - | - | - |
| Qatego | # 238250 | s.encim. | ● | ● | ● | ● | ● | ● | ● | ● | ● |
| Qatego | # 238260 | s.encim. | ● | ● | ● | ● | ● | ● | ● | ● | ● |
| Qatego | # 238280 | s.encim. | - | ● | ● | - | - | - | - | - | - |
| Qatego | # 238360 | s.encim. | ● | ● | ● | ● | ● | ● | ● | ● | ● |
| Qatego | # 238460 | s.encim. | ● | ● | ● | ● | ● | ● | ● | ● | ● |

Encimera

| | | | 2) 550 mm de profundidad | | | | | | | 480 mm de profundidad | | |
|--------|------------------------|----------|----------------------------|-----------|-----------|-----------|-----------|-----------|-----------|-----------------------|-----------|-----------|
| | | | 1) 800 1000 1200 1400 1600 | | | | | | | variable | | |
| | | | # QA 4800 | # QA 4801 | # QA 4802 | # QA 4803 | # QA 4804 | # QA 4805 | # QA 4806 | # QA 4807 | # QA 4808 | # QA 4699 |
| Serie | Cerámica | Tipo | | | | | | | | | | |
| Qatego | # 238210 | s.encim. | - | - | ● | - | - | - | - | - | - | - |
| Qatego | # 238250 | s.encim. | ● | ● | ● | ● | ● | ● | ● | ● | ● | - |
| Qatego | # 238260 | s.encim. | ● | ● | ● | ● | ● | ● | ● | ● | ● | - |
| Qatego | # 238280 | s.encim. | - | ● | ● | - | - | - | - | - | - | - |
| Qatego | # 238360 | s.encim. | ● | ● | ● | ● | ● | ● | ● | ● | ● | - |
| Qatego | # 238460 | s.encim. | ● | ● | ● | ● | ● | ● | ● | ● | ● | - |
| Qatego | # D48001 ³⁾ | Kit | - | - | - | - | - | - | - | - | - | ● |
| Qatego | # D48002 ³⁾ | Kit | - | - | - | - | - | - | - | - | - | ● |
| Qatego | # D48003 ³⁾ | Kit | - | - | - | - | - | - | - | - | - | ● |

1) Medidas con fondo oscuro = anchura en mm; 2) medidas con fondo claro = prof. en mm / Solo las cerámicas listadas son aptas para la serie de muebles; 3) Set de accesorios de encimeras de piedra

Combinación de cerámica + mueble para aplicaciones de encimeras fijas
Mueble bajo lavabo incluida encimera (encimera ya incluida)

| | | | 550 mm de profundidad | | | | | | | | | | | | | | | |
|----------------|----------|----------|-----------------------|-----------|-----------|-----------|---------------|-------------|---------------|-------------|-----------|-----------|-----------|-----------|-----------|-----------|-----------|-----------|
| | | | 1 cajón | | | | | | | | 2 cajones | | | | | | | |
| | | | 800 | | 1000 | | 1200 | | | | 1300 | | 1600 | | | | | |
| | | | # WT 4975 | # WT 4980 | # WT 4976 | # WT 4981 | # WT 4977 L/R | # WT 4977 M | # WT 4982 L/R | # WT 4982 M | # WT 4978 | # WT 4983 | # WT 4864 | # WT 4890 | # WT 4865 | # WT 4891 | # WT 4866 | # WT 4892 |
| Serie | Cerámica | Tipo | | | | | | | | | | | | | | | | |
| 2nd floor | # 031758 | empot. | ● | ● | ● | ● | - | ● | ● | - | ● | ● | ● | ● | ● | - | - | |
| 2nd floor | # 031758 | s.encim. | ● | ● | ● | ● | - | ● | ● | - | ● | ● | ● | ● | ● | - | - | |
| Bacino | # 032542 | s.encim. | ● | ● | ● | ● | ● | ● | ● | ● | ● | ● | ● | ● | ● | - | - | |
| Bacino | # 033342 | s.encim. | ● | ● | ● | ● | ● | ● | ● | ● | ● | ● | ● | ● | ● | - | - | |
| Bacino | # 033452 | s.encim. | ● | ● | ● | ● | ● | ● | ● | ● | ● | ● | ● | ● | ● | - | - | |
| Cape Cod | # 232840 | s.encim. | ● | ● | ● | ● | ● | ● | ● | ● | ● | ● | ● | ● | ● | - | - | |
| Cape Cod | # 232843 | s.encim. | ● | ● | ● | ● | ● | ● | ● | ● | ● | ● | ● | ● | ● | - | - | |
| Cape Cod | # 232848 | s.encim. | ● | ● | ● | ● | ● | ● | ● | ● | ● | ● | ● | ● | ● | - | - | |
| Cape Cod | # 233950 | s.encim. | ● | ● | ● | ● | ● | ● | ● | ● | ● | ● | ● | ● | ● | - | - | |
| Cape Cod | # 234043 | s.encim. | ● | ● | ● | ● | ● | ● | ● | ● | ● | ● | ● | ● | ● | - | - | |
| Cape Cod | # 234046 | s.encim. | ● | ● | ● | ● | ● | ● | ● | ● | ● | ● | ● | ● | ● | - | - | |
| Cape Cod | # 234755 | s.encim. | ● | ● | ● | ● | ● | ● | ● | ● | ● | ● | ● | ● | ● | - | - | |
| D-Neo | # 035860 | empot. | ● | ● | ● | ● | - | ● | ● | - | ● | - | ● | ● | ● | - | - | |
| D-Neo | # 237140 | s.encim. | ● | ● | ● | ● | ● | ● | ● | ● | ● | ● | ● | ● | ● | - | - | |
| D-Neo | # 237260 | s.encim. | ● | ● | ● | ● | ● | ● | ● | ● | ● | ● | ● | ● | ● | - | - | |
| DuraSquare | # 073245 | s.encim. | ● | ● | ● | ● | ● | ● | ● | ● | ● | ● | ● | ● | ● | - | - | |
| DuraSquare | # 234880 | s.encim. | - | - | - | - | - | ● | ● | - | ● | - | - | - | - | - | - | |
| DuraSquare | # 234980 | s.encim. | - | - | - | - | - | ● | ● | - | ● | - | - | - | - | - | - | |
| DuraSquare | # 235310 | s.encim. | - | - | - | - | - | ● | ● | - | ● | - | - | - | - | - | - | |
| DuraSquare | # 235312 | s.encim. | - | - | - | - | - | ● | ● | - | ● | - | - | - | - | - | - | |
| DuraSquare | # 235350 | s.encim. | ● | ● | ● | ● | ● | ● | ● | ● | ● | ● | ● | ● | ● | - | - | |
| DuraSquare | # 235360 | s.encim. | ● | ● | ● | ● | ● | ● | ● | ● | ● | ● | ● | ● | ● | - | - | |
| DuraSquare | # 235380 | s.encim. | - | - | ● | ● | - | - | ● | - | - | - | - | - | - | - | - | |
| DuraSquare | # 235460 | s.encim. | ● | ● | ● | ● | - | ● | ● | - | ● | - | ● | ● | ● | - | - | |
| DuraSquare | # 235560 | s.encim. | ● | ● | ● | ● | - | ● | ● | - | ● | - | ● | ● | ● | - | - | |
| DuraSquare | # 235650 | s.encim. | ● | ● | ● | ● | ● | ● | ● | ● | ● | ● | ● | ● | ● | - | - | |
| DuraSquare | # 235660 | s.encim. | ● | ● | ● | ● | ● | ● | ● | ● | ● | ● | ● | ● | ● | - | - | |
| DuraStyle | # 034943 | s.encim. | ● | ● | ● | ● | ● | ● | ● | ● | ● | ● | ● | ● | ● | - | - | |
| DuraStyle | # 034960 | s.encim. | ● | ● | ● | ● | ● | ● | ● | ● | ● | ● | ● | ● | ● | - | - | |
| DuraStyle | # 037260 | empot. | ● | ● | ● | ● | - | ● | ● | - | ● | - | ● | ● | ● | - | - | |
| Duravit No.1 | # 035555 | empot. | ● | ● | ● | ● | - | ● | ● | - | ● | - | ● | ● | ● | - | - | |
| Foster | # 033550 | s.encim. | ● | ● | ● | ● | ● | ● | ● | ● | ● | ● | ● | ● | ● | - | - | |
| Happy D.2 | # 231460 | s.encim. | ● | ● | ● | ● | - | ● | ● | - | ● | - | ● | ● | ● | - | - | |
| Happy D.2 | # 231560 | s.encim. | ● | ● | ● | ● | - | ● | ● | - | ● | - | ● | ● | ● | - | - | |
| Happy D.2 Plus | # 235940 | s.encim. | ● | ● | ● | ● | ● | ● | ● | ● | ● | ● | ● | ● | ● | - | - | |
| Happy D.2 Plus | # 235960 | s.encim. | ● | ● | ● | ● | - | ● | ● | - | ● | - | ● | ● | ● | - | - | |
| Happy D.2 Plus | # 236050 | s.encim. | ● | ● | ● | ● | ● | ● | ● | ● | ● | ● | ● | ● | ● | - | - | |
| Happy D.2 Plus | # 236060 | s.encim. | ● | ● | ● | ● | - | ● | ● | - | ● | - | ● | ● | ● | - | - | |
| Luv | # 037950 | s.encim. | ● | ● | ● | ● | ● | ● | ● | ● | ● | ● | ● | ● | ● | - | - | |
| Luv | # 037960 | s.encim. | ● | ● | ● | ● | ● | ● | ● | ● | ● | ● | ● | ● | ● | - | - | |
| Luv | # 037970 | s.encim. | ● | ● | ● | ● | - | ● | ● | - | ● | - | ● | ● | ● | - | - | |
| Luv | # 037980 | s.encim. | ● | ● | ● | ● | - | ● | ● | - | ● | - | ● | ● | ● | - | - | |
| Luv | # 038050 | s.encim. | ● | ● | ● | ● | ● | ● | ● | ● | ● | ● | ● | ● | ● | - | - | |
| Luv | # 038060 | s.encim. | ● | ● | ● | ● | ● | ● | ● | ● | ● | ● | ● | ● | ● | - | - | |
| Luv | # 038070 | s.encim. | ● | ● | ● | ● | - | ● | ● | - | ● | - | ● | ● | ● | - | - | |
| Luv | # 038080 | s.encim. | ● | ● | ● | ● | - | ● | ● | - | ● | - | ● | ● | ● | - | - | |
| Luv | # 038142 | s.encim. | ● | ● | ● | ● | ● | ● | ● | ● | ● | ● | ● | ● | ● | - | - | |
| PuraVida | # 036970 | s.encim. | ● | ● | ● | ● | - | ● | ● | - | ● | - | ● | ● | ● | - | - | |
| PuraVida | # 037070 | s.encim. | ● | ● | ● | ● | - | ● | ● | - | ● | - | ● | ● | ● | - | - | |
| Qatego | # 074645 | s.encim. | ● | ● | ● | ● | ● | ● | ● | ● | ● | ● | ● | ● | ● | - | - | |
| Qatego | # 238210 | s.encim. | - | - | - | - | - | ● | ● | - | ● | - | - | - | - | - | - | |
| Qatego | # 238212 | s.encim. | - | - | - | - | - | ● | ● | - | ● | - | - | - | - | - | - | |

Muebles de baño

1) Medidas con fondo oscuro = anchura en mm; 2) medidas con fondo claro = prof. en mm / Solo las cerámicas listadas son aptas para la serie de muebles; 3) DuroCast®

White Tulip

Combinación de cerámica + mueble para aplicaciones de encimeras fijas

Mueble bajo lavabo incluida encimera (encimera ya incluida)

| | | | 550 mm de profundidad | | | | | | | | | | | | | | | |
|------------------|----------|----------|-----------------------|-----------|-----------|-----------|---------------|-------------|---------------|-------------|-----------|-----------|-----------|-----------|-----------|-----------|-----------|-----------|
| | | | 1 cajón | | | | | | | | 2 cajones | | | | | | | |
| | | | 800 | | 1000 | | 1200 | | | | 1300 | | 1600 | | | | | |
| | | | # WT 4975 | # WT 4980 | # WT 4976 | # WT 4981 | # WT 4977 L/R | # WT 4977 M | # WT 4982 L/R | # WT 4982 M | # WT 4978 | # WT 4983 | # WT 4864 | # WT 4890 | # WT 4865 | # WT 4891 | # WT 4866 | # WT 4892 |
| Serie | Cerámica | Tipo | | | | | | | | | | | | | | | | |
| Qatego | # 238250 | s.encim. | ● | ● | ● | ● | ● | ● | ● | ● | ● | ● | ● | ● | ● | ● | ● | |
| Qatego | # 238260 | s.encim. | ● | ● | ● | ● | ● | ● | ● | ● | ● | ● | ● | ● | ● | ● | ● | |
| Qatego | # 238280 | s.encim. | - | - | ● | ● | - | ● | - | ● | - | - | - | - | - | - | - | |
| Qatego | # 238360 | s.encim. | ● | ● | ● | ● | ● | ● | ● | ● | ● | ● | ● | ● | ● | ● | ● | |
| Qatego | # 238460 | s.encim. | ● | ● | ● | ● | ● | ● | ● | ● | ● | ● | ● | ● | ● | ● | ● | |
| Qatego | # 238212 | s.encim. | - | - | - | - | - | ● | - | ● | - | - | - | - | - | - | - | |
| Soleil by Starck | # 237856 | s.encim. | ● | ● | ● | ● | ● | ● | ● | ● | ● | ● | ● | ● | ● | ● | ● | |
| Starck 1 | # 038747 | s.encim. | ● | ● | ● | ● | ● | ● | ● | ● | ● | ● | ● | ● | ● | ● | ● | |
| Starck 1 | # 040833 | s.encim. | ● | ● | ● | ● | ● | ● | ● | ● | ● | ● | ● | ● | ● | ● | ● | |
| Starck 1 | # 040853 | s.encim. | ● | ● | ● | ● | ● | ● | ● | ● | ● | ● | ● | ● | ● | ● | ● | |
| Starck 1 | # 044546 | s.encim. | ● | ● | ● | ● | ● | ● | ● | ● | ● | ● | ● | ● | ● | ● | ● | |
| Starck 1 | # 044753 | s.encim. | ● | ● | ● | ● | ● | ● | ● | ● | ● | ● | ● | ● | ● | ● | ● | |
| Starck 1 | # 232144 | s.encim. | ● | ● | ● | ● | ● | ● | ● | ● | ● | ● | ● | ● | ● | ● | ● | |
| Vero | # 045250 | s.encim. | ● | ● | ● | ● | ● | ● | ● | ● | ● | ● | ● | ● | ● | ● | ● | |
| Vero Air | # 038355 | empot. | ● | ● | ● | ● | ● | ● | ● | ● | ● | ● | ● | ● | ● | ● | ● | |
| Vero Air | # 072445 | s.encim. | ● | ● | ● | ● | ● | ● | ● | ● | ● | ● | ● | ● | ● | ● | ● | |
| Vero Air | # 235010 | s.encim. | - | - | - | - | - | ● | - | ● | - | - | - | - | - | - | - | |
| Vero Air | # 235012 | s.encim. | - | - | - | - | - | ● | - | ● | - | - | - | - | - | - | - | |
| Vero Air | # 235050 | s.encim. | ● | ● | ● | ● | ● | ● | ● | ● | ● | ● | ● | ● | ● | ● | ● | |
| Vero Air | # 235060 | s.encim. | ● | ● | ● | ● | ● | ● | ● | ● | ● | ● | ● | ● | ● | ● | ● | |
| Vero Air | # 235070 | s.encim. | ● | ● | ● | ● | - | ● | - | ● | - | - | ● | ● | ● | ● | ● | |
| Vero Air | # 235080 | s.encim. | - | - | ● | ● | - | ● | - | ● | - | - | - | - | - | - | - | |
| Vero Air | # 235150 | s.encim. | ● | ● | ● | ● | ● | ● | ● | ● | ● | ● | ● | ● | ● | ● | ● | |
| Vero Air | # 235160 | s.encim. | ● | ● | ● | ● | ● | ● | ● | ● | ● | ● | ● | ● | ● | ● | ● | |
| Vero Air | # 235250 | s.encim. | ● | ● | ● | ● | ● | ● | ● | ● | ● | ● | ● | ● | ● | ● | ● | |
| Vero Air | # 235260 | s.encim. | ● | ● | ● | ● | ● | ● | ● | ● | ● | ● | ● | ● | ● | ● | ● | |
| Vero Air | # 236860 | s.encim. | ● | ● | ● | ● | ● | ● | ● | ● | ● | ● | ● | ● | ● | ● | ● | |
| Viu | # 235860 | s.encim. | ● | ● | ● | ● | ● | ● | ● | ● | ● | ● | ● | ● | ● | ● | ● | |
| White Tulip | # 236243 | s.encim. | ● | ● | ● | ● | ● | ● | ● | ● | ● | ● | ● | ● | ● | ● | ● | |
| Zencha | # 237342 | s.encim. | ● | ● | ● | ● | ● | ● | ● | ● | ● | ● | ● | ● | ● | ● | ● | |
| Zencha | # 237355 | s.encim. | ● | ● | ● | ● | ● | ● | ● | ● | ● | ● | ● | ● | ● | ● | ● | |
| Zencha | # 237442 | s.encim. | ● | ● | ● | ● | ● | ● | ● | ● | ● | ● | ● | ● | ● | ● | ● | |
| Zencha | # 237455 | s.encim. | ● | ● | ● | ● | ● | ● | ● | ● | ● | ● | ● | ● | ● | ● | ● | |

1) Medidas con fondo oscuro = anchura en mm; 2) medidas con fondo claro = prof. en mm / Solo las cerámicas listadas son aptas para la serie de muebles; 3) DuroCast®

Combinación de cerámica + mueble para aplicaciones de encimeras fijas
Mueble bajo lavabo incluida encimera (encimera ya incluida)

| | | | 550 mm de profundidad | | | | | | | | | | | | | | | |
|----------------|----------|----------|-----------------------|-----------|-----------|-----------|---------------|-------------|---------------|-------------|-----------|-----------|-----------|-----------|-----------|-----------|-----------|-----------|
| | | | 2 cajones | | | | | | | | 4 cajones | | | | | | | |
| | | | 800 | | 1000 | | 1200 | | | | 1300 | | 1600 | | | | | |
| | | | # WT 4985 | # WT 4990 | # WT 4986 | # WT 4991 | # WT 4987 L/R | # WT 4987 M | # WT 4992 L/R | # WT 4992 M | # WT 4988 | # WT 4993 | # WT 4867 | # WT 4995 | # WT 4868 | # WT 4996 | # WT 4869 | # WT 4997 |
| Serie | Cerámica | Tipo | | | | | | | | | | | | | | | | |
| 2nd floor | # 031758 | empot. | ● | ● | ● | ● | - | ● | - | ● | - | ● | ● | ● | ● | - | - | - |
| 2nd floor | # 031758 | s.encim. | ● | ● | ● | ● | - | ● | - | ● | - | ● | ● | ● | ● | - | - | - |
| Bacino | # 032542 | s.encim. | ● | ● | ● | ● | ● | ● | ● | ● | ● | ● | ● | ● | ● | - | - | - |
| Bacino | # 033342 | s.encim. | ● | ● | ● | ● | ● | ● | ● | ● | ● | ● | ● | ● | ● | - | - | - |
| Bacino | # 033452 | s.encim. | ● | ● | ● | ● | ● | ● | ● | ● | ● | ● | ● | ● | ● | - | - | - |
| Cape Cod | # 232840 | s.encim. | ● | ● | ● | ● | ● | ● | ● | ● | ● | ● | ● | ● | ● | - | - | - |
| Cape Cod | # 232843 | s.encim. | ● | ● | ● | ● | ● | ● | ● | ● | ● | ● | ● | ● | ● | - | - | - |
| Cape Cod | # 232848 | s.encim. | ● | ● | ● | ● | ● | ● | ● | ● | ● | ● | ● | ● | ● | - | - | - |
| Cape Cod | # 233950 | s.encim. | ● | ● | ● | ● | ● | ● | ● | ● | ● | ● | ● | ● | ● | - | - | - |
| Cape Cod | # 234043 | s.encim. | ● | ● | ● | ● | ● | ● | ● | ● | ● | ● | ● | ● | ● | - | - | - |
| Cape Cod | # 234046 | s.encim. | ● | ● | ● | ● | ● | ● | ● | ● | ● | ● | ● | ● | ● | - | - | - |
| Cape Cod | # 234755 | s.encim. | ● | ● | ● | ● | ● | ● | ● | ● | ● | ● | ● | ● | ● | - | - | - |
| D-Neo | # 035860 | empot. | - | - | - | - | - | ● | ● | ● | ● | - | - | - | - | - | - | - |
| D-Neo | # 237140 | s.encim. | ● | ● | ● | ● | ● | ● | ● | ● | ● | ● | ● | ● | ● | - | - | - |
| D-Neo | # 237260 | s.encim. | ● | ● | ● | ● | ● | ● | ● | ● | ● | ● | ● | ● | ● | - | - | - |
| DuraSquare | # 073245 | s.encim. | ● | ● | ● | ● | ● | ● | ● | ● | ● | ● | ● | ● | ● | - | - | - |
| DuraSquare | # 234880 | s.encim. | - | - | - | - | - | ● | - | ● | - | - | - | - | - | - | - | - |
| DuraSquare | # 234980 | s.encim. | - | - | - | - | - | ● | - | ● | - | - | - | - | - | - | - | - |
| DuraSquare | # 235310 | s.encim. | - | - | - | - | - | ● | - | ● | - | - | - | - | - | - | - | - |
| DuraSquare | # 235312 | s.encim. | - | - | - | - | - | - | - | - | - | - | - | - | - | - | - | - |
| DuraSquare | # 235350 | s.encim. | ● | ● | ● | ● | ● | ● | ● | ● | ● | ● | ● | ● | ● | - | - | - |
| DuraSquare | # 235360 | s.encim. | ● | ● | ● | ● | ● | ● | ● | ● | ● | ● | ● | ● | ● | - | - | - |
| DuraSquare | # 235380 | s.encim. | - | - | ● | ● | - | ● | - | ● | - | - | - | - | - | - | - | - |
| DuraSquare | # 235460 | s.encim. | ● | ● | ● | ● | - | ● | - | ● | - | - | ● | ● | ● | - | - | - |
| DuraSquare | # 235560 | s.encim. | ● | ● | ● | ● | - | ● | - | ● | - | - | ● | ● | ● | - | - | - |
| DuraSquare | # 235650 | s.encim. | ● | ● | ● | ● | ● | ● | ● | ● | ● | ● | ● | ● | ● | - | - | - |
| DuraSquare | # 235660 | s.encim. | ● | ● | ● | ● | ● | ● | ● | ● | ● | ● | ● | ● | ● | - | - | - |
| DuraStyle | # 034943 | s.encim. | ● | ● | ● | ● | ● | ● | ● | ● | ● | ● | ● | ● | ● | - | - | - |
| DuraStyle | # 034960 | s.encim. | ● | ● | ● | ● | ● | ● | ● | ● | ● | ● | ● | ● | ● | - | - | - |
| DuraStyle | # 037260 | empot. | - | - | - | - | - | - | - | - | - | - | - | - | - | - | - | - |
| Duravit No.1 | # 035555 | empot. | - | - | - | - | - | ● | ● | ● | ● | - | - | - | - | - | - | - |
| Foster | # 033550 | s.encim. | ● | ● | ● | ● | ● | ● | ● | ● | ● | ● | ● | ● | ● | - | - | - |
| Happy D.2 | # 231460 | s.encim. | ● | ● | ● | ● | - | ● | - | ● | - | - | ● | ● | ● | - | - | - |
| Happy D.2 | # 231560 | s.encim. | ● | ● | ● | ● | - | ● | - | ● | - | - | ● | ● | ● | - | - | - |
| Happy D.2 Plus | # 235940 | s.encim. | ● | ● | ● | ● | ● | ● | ● | ● | ● | ● | ● | ● | ● | - | - | - |
| Happy D.2 Plus | # 235960 | s.encim. | ● | ● | ● | ● | - | ● | - | ● | - | - | ● | ● | ● | - | - | - |
| Happy D.2 Plus | # 236050 | s.encim. | ● | ● | ● | ● | ● | ● | ● | ● | ● | ● | ● | ● | ● | - | - | - |
| Happy D.2 Plus | # 236060 | s.encim. | ● | ● | ● | ● | - | ● | - | ● | - | - | - | - | - | - | - | - |
| Luv | # 037950 | s.encim. | ● | ● | ● | ● | ● | ● | ● | ● | ● | ● | ● | ● | ● | - | - | - |
| Luv | # 037960 | s.encim. | ● | ● | ● | ● | ● | ● | ● | ● | ● | ● | ● | ● | ● | - | - | - |
| Luv | # 037970 | s.encim. | ● | ● | ● | ● | - | ● | - | ● | - | - | ● | ● | ● | - | - | - |
| Luv | # 037980 | s.encim. | ● | ● | ● | ● | - | ● | - | ● | - | - | ● | ● | ● | - | - | - |
| Luv | # 038050 | s.encim. | ● | ● | ● | ● | ● | ● | ● | ● | ● | ● | ● | ● | ● | - | - | - |
| Luv | # 038060 | s.encim. | ● | ● | ● | ● | ● | ● | ● | ● | ● | ● | ● | ● | ● | - | - | - |
| Luv | # 038070 | s.encim. | ● | ● | ● | ● | - | ● | - | ● | - | - | ● | ● | ● | - | - | - |
| Luv | # 038080 | s.encim. | ● | ● | ● | ● | - | ● | - | ● | - | - | ● | ● | ● | - | - | - |
| Luv | # 038142 | s.encim. | ● | ● | ● | ● | ● | ● | ● | ● | ● | ● | ● | ● | ● | - | - | - |
| PuraVida | # 036970 | s.encim. | ● | ● | ● | ● | - | ● | - | ● | - | - | ● | ● | ● | - | - | - |
| PuraVida | # 037070 | s.encim. | ● | ● | ● | ● | - | ● | - | ● | - | - | ● | ● | ● | - | - | - |
| Qatego | # 074645 | s.encim. | ● | ● | ● | ● | ● | ● | ● | ● | ● | ● | ● | ● | ● | - | - | - |
| Qatego | # 238210 | s.encim. | - | - | - | - | - | ● | - | ● | - | - | - | - | - | - | - | - |
| Qatego | # 238212 | s.encim. | - | - | - | - | - | ● | - | ● | - | - | - | - | - | - | - | - |

Muebles de baño

1) Medidas con fondo oscuro = anchura en mm; 2) medidas con fondo claro = prof. en mm / Solo las cerámicas listadas son aptas para la serie de muebles; 3) DuroCast®

White Tulip

Combinación de cerámica + mueble para aplicaciones de encimeras fijas

Mueble bajo lavabo incluida encimera (encimera ya incluida)

| | | | 550 mm de profundidad | | | | | | | | | | | | | | | |
|------------------|----------|----------|-----------------------|-----------|-----------|-----------|---------------|-------------|---------------|-------------|-----------|-----------|-----------|-----------|-----------|-----------|-----------|-----------|
| | | | 2 cajones | | | | | | | | 4 cajones | | | | | | | |
| | | | 800 | | 1000 | | 1200 | | | | 1300 | | 1600 | | | | | |
| | | | # WT 4985 | # WT 4990 | # WT 4986 | # WT 4991 | # WT 4987 L/R | # WT 4987 M | # WT 4992 L/R | # WT 4992 M | # WT 4988 | # WT 4993 | # WT 4867 | # WT 4995 | # WT 4868 | # WT 4996 | # WT 4869 | # WT 4997 |
| Serie | Cerámica | Tipo | | | | | | | | | | | | | | | | |
| Qatego | # 238250 | s.encim. | ● | ● | ● | ● | ● | ● | ● | ● | ● | ● | ● | ● | ● | ● | ● | |
| Qatego | # 238260 | s.encim. | ● | ● | ● | ● | ● | ● | ● | ● | ● | ● | ● | ● | ● | ● | ● | |
| Qatego | # 238280 | s.encim. | - | - | ● | ● | - | ● | - | ● | - | - | - | - | - | - | - | |
| Qatego | # 238360 | s.encim. | ● | ● | ● | ● | ● | ● | ● | ● | ● | ● | ● | ● | ● | ● | ● | |
| Qatego | # 238460 | s.encim. | ● | ● | ● | ● | ● | ● | ● | ● | ● | ● | ● | ● | ● | ● | ● | |
| Qatego | # 238212 | s.encim. | - | - | - | - | - | ● | - | ● | - | - | - | - | - | - | - | |
| Soleil by Starck | # 237856 | s.encim. | ● | ● | ● | ● | ● | ● | ● | ● | ● | ● | ● | ● | ● | ● | ● | |
| Starck 1 | # 038747 | s.encim. | ● | ● | ● | ● | ● | ● | ● | ● | ● | ● | ● | ● | ● | ● | ● | |
| Starck 1 | # 040833 | s.encim. | ● | ● | ● | ● | ● | ● | ● | ● | ● | ● | ● | ● | ● | ● | ● | |
| Starck 1 | # 040853 | s.encim. | ● | ● | ● | ● | ● | ● | ● | ● | ● | ● | ● | ● | ● | ● | ● | |
| Starck 1 | # 044546 | s.encim. | ● | ● | ● | ● | ● | ● | ● | ● | ● | ● | ● | ● | ● | ● | ● | |
| Starck 1 | # 044753 | s.encim. | ● | ● | ● | ● | ● | ● | ● | ● | ● | ● | ● | ● | ● | ● | ● | |
| Starck 1 | # 232144 | s.encim. | ● | ● | ● | ● | ● | ● | ● | ● | ● | ● | ● | ● | ● | ● | ● | |
| Vero | # 045250 | s.encim. | ● | ● | ● | ● | ● | ● | ● | ● | ● | ● | ● | ● | ● | ● | ● | |
| Vero Air | # 038355 | empot. | ● | ● | ● | ● | ● | ● | ● | ● | ● | ● | ● | ● | ● | ● | ● | |
| Vero Air | # 072445 | s.encim. | ● | ● | ● | ● | ● | ● | ● | ● | ● | ● | ● | ● | ● | ● | ● | |
| Vero Air | # 235010 | s.encim. | - | - | - | - | - | ● | - | ● | - | - | - | - | - | - | - | |
| Vero Air | # 235012 | s.encim. | - | - | - | - | - | ● | - | ● | - | - | - | - | - | - | - | |
| Vero Air | # 235050 | s.encim. | ● | ● | ● | ● | ● | ● | ● | ● | ● | ● | ● | ● | ● | ● | ● | |
| Vero Air | # 235060 | s.encim. | ● | ● | ● | ● | ● | ● | ● | ● | ● | ● | ● | ● | ● | ● | ● | |
| Vero Air | # 235070 | s.encim. | ● | ● | ● | ● | - | ● | - | ● | - | - | ● | ● | ● | ● | ● | |
| Vero Air | # 235080 | s.encim. | - | - | ● | ● | - | ● | - | ● | - | - | - | - | - | - | - | |
| Vero Air | # 235150 | s.encim. | ● | ● | ● | ● | ● | ● | ● | ● | ● | ● | ● | ● | ● | ● | ● | |
| Vero Air | # 235160 | s.encim. | ● | ● | ● | ● | ● | ● | ● | ● | ● | ● | ● | ● | ● | ● | ● | |
| Vero Air | # 235250 | s.encim. | ● | ● | ● | ● | ● | ● | ● | ● | ● | ● | ● | ● | ● | ● | ● | |
| Vero Air | # 235260 | s.encim. | ● | ● | ● | ● | ● | ● | ● | ● | ● | ● | ● | ● | ● | ● | ● | |
| Vero Air | # 236860 | s.encim. | ● | ● | ● | ● | ● | ● | ● | ● | ● | ● | ● | ● | ● | ● | ● | |
| Viu | # 235860 | s.encim. | ● | ● | ● | ● | ● | ● | ● | ● | ● | ● | ● | ● | ● | ● | ● | |
| White Tulip | # 236243 | s.encim. | ● | ● | ● | ● | ● | ● | ● | ● | ● | ● | ● | ● | ● | ● | ● | |
| Zencha | # 237342 | s.encim. | ● | ● | ● | ● | ● | ● | ● | ● | ● | ● | ● | ● | ● | ● | ● | |
| Zencha | # 237355 | s.encim. | ● | ● | ● | ● | ● | ● | ● | ● | ● | ● | ● | ● | ● | ● | ● | |
| Zencha | # 237442 | s.encim. | ● | ● | ● | ● | ● | ● | ● | ● | ● | ● | ● | ● | ● | ● | ● | |
| Zencha | # 237455 | s.encim. | ● | ● | ● | ● | ● | ● | ● | ● | ● | ● | ● | ● | ● | ● | ● | |

1) Medidas con fondo oscuro = anchura en mm; 2) medidas con fondo claro = prof. en mm / Solo las cerámicas listadas son aptas para la serie de muebles; 3) DuroCast®

Combinación de cerámica + mueble para aplicaciones de encimeras fijas
Mueble bajo lavabo (pedir encimera por separado)

| | | | 550 mm de profundidad | | | | | | | | | | | | | | | |
|----------------|----------|----------|-----------------------|----------|----------|-----------|-----------|-----------|-----------|-----------|-----------|-----------|-----------|-----------|-----------|-----------|-----------|-----------|
| | | | 2 cajones | | | 4 cajones | | | | 2 cajones | | | 4 cajones | | | | | |
| | | | 1) 800 | 1000 | 1200 | 1400 | 1400 | 1400 | 1600 | 1600 | 800 | 1000 | 1200 | 1400 | 1400 | 1600 | 1400 | 1600 |
| | | | # XS 4920 | # XS4921 | # XS4922 | # XS4923 | # XS 4925 | # XS 4926 | # XS 4924 | # XS 4927 | # XS 4910 | # XS 4911 | # XS 4912 | # XS 4913 | # XS 4915 | # XS 4914 | # XS 4916 | # XS 4917 |
| Serie | Cerámica | Tipo | | | | | | | | | | | | | | | | |
| 2nd floor | # 031758 | empot. | ● | ● | ● | ● | - | ● | ● | ● | ● | ● | ● | ● | ● | ● | ● | ● |
| 2nd floor | # 031758 | s.encim. | ● | ● | ● | ● | - | ● | ● | ● | ● | ● | ● | ● | - | ● | ● | ● |
| Bacino | # 032542 | s.encim. | ● | ● | ● | ● | - | ● | ● | ● | ● | ● | ● | ● | - | ● | ● | ● |
| Bacino | # 033342 | s.encim. | ● | ● | ● | ● | - | ● | ● | ● | ● | ● | ● | ● | - | ● | ● | ● |
| Bacino | # 033452 | s.encim. | ● | ● | ● | ● | - | ● | ● | ● | ● | ● | ● | ● | - | ● | ● | ● |
| Cape Cod | # 232840 | s.encim. | ● | ● | ● | ● | - | ● | ● | ● | ● | ● | ● | ● | - | ● | ● | ● |
| Cape Cod | # 232843 | s.encim. | ● | ● | ● | ● | - | ● | ● | ● | ● | ● | ● | ● | - | ● | ● | ● |
| Cape Cod | # 232848 | s.encim. | ● | ● | ● | ● | - | ● | ● | ● | ● | ● | ● | ● | - | ● | ● | ● |
| Cape Cod | # 233950 | s.encim. | ● | ● | ● | ● | - | ● | ● | ● | ● | ● | ● | ● | - | ● | ● | ● |
| Cape Cod | # 234043 | s.encim. | ● | ● | ● | ● | - | ● | ● | ● | ● | ● | ● | ● | - | ● | ● | ● |
| Cape Cod | # 234046 | s.encim. | ● | ● | ● | ● | - | ● | ● | ● | ● | ● | ● | ● | - | ● | ● | ● |
| Cape Cod | # 234755 | s.encim. | ● | ● | ● | ● | - | ● | ● | ● | ● | ● | ● | ● | - | ● | ● | ● |
| D-Code | # 033754 | empot. | - | - | - | - | - | - | - | - | - | - | - | - | - | ● | ● | ● |
| D-Neo | # 035760 | empot. | - | - | - | - | - | - | - | ● | ● | ● | ● | ● | - | ● | ● | ● |
| D-Neo | # 035860 | empot. | - | - | - | - | - | - | - | ● | ● | ● | ● | ● | - | ● | ● | ● |
| D-Neo | # 237140 | s.encim. | ● | ● | ● | ● | - | ● | ● | ● | ● | ● | ● | ● | - | ● | ● | ● |
| D-Neo | # 237260 | s.encim. | ● | ● | ● | ● | - | ● | ● | ● | ● | ● | ● | ● | - | ● | ● | ● |
| DuraSquare | # 073245 | s.encim. | ● | ● | ● | ● | - | ● | ● | ● | ● | ● | ● | ● | - | ● | ● | ● |
| DuraSquare | # 234880 | s.encim. | - | - | ● | ● | - | ● | - | - | - | ● | ● | - | ● | - | - | - |
| DuraSquare | # 234980 | s.encim. | - | - | ● | ● | - | ● | - | - | - | ● | ● | - | ● | - | - | - |
| DuraSquare | # 235310 | s.encim. | - | - | ● | - | ● | - | - | - | - | ● | - | ● | - | - | - | - |
| DuraSquare | # 235350 | s.encim. | ● | ● | ● | ● | - | ● | ● | ● | ● | ● | ● | ● | - | ● | ● | ● |
| DuraSquare | # 235360 | s.encim. | ● | ● | ● | ● | - | ● | ● | ● | ● | ● | ● | ● | - | ● | ● | ● |
| DuraSquare | # 235380 | s.encim. | - | ● | ● | - | - | - | - | - | ● | ● | - | - | - | - | - | - |
| DuraSquare | # 235460 | s.encim. | ● | ● | ● | - | - | - | - | ● | ● | ● | - | - | - | ● | - | - |
| DuraSquare | # 235560 | s.encim. | ● | ● | ● | ● | - | ● | ● | ● | ● | ● | ● | ● | - | ● | ● | ● |
| DuraSquare | # 235650 | s.encim. | ● | ● | ● | ● | - | ● | ● | ● | ● | ● | ● | ● | - | ● | ● | ● |
| DuraSquare | # 235660 | s.encim. | ● | ● | ● | ● | - | ● | ● | ● | ● | ● | ● | ● | - | ● | ● | ● |
| DuraStyle | # 034943 | s.encim. | ● | ● | ● | ● | - | ● | ● | ● | ● | ● | ● | ● | - | ● | ● | ● |
| DuraStyle | # 034960 | s.encim. | ● | ● | ● | ● | - | ● | ● | ● | ● | ● | ● | ● | - | ● | ● | ● |
| DuraStyle | # 037243 | empot. | ● | ● | ● | ● | - | ● | ● | ● | ● | ● | ● | ● | - | ● | ● | ● |
| DuraStyle | # 037260 | empot. | - | - | - | - | - | - | - | ● | ● | ● | ● | ● | - | ● | ● | ● |
| DuraStyle | # 037456 | empot. | - | - | - | - | - | - | - | ● | ● | ● | ● | ● | - | ● | ● | ● |
| DuraStyle | # 037462 | empot. | ● | ● | ● | ● | - | ● | ● | ● | ● | ● | ● | - | ● | ● | - | - |
| Duravit No.1 | # 35555 | empot. | - | - | - | - | - | - | - | ● | ● | ● | ● | ● | - | ● | ● | ● |
| Foster | # 033550 | s.encim. | ● | ● | ● | ● | - | ● | ● | ● | ● | ● | ● | ● | - | ● | ● | ● |
| Happy D.2 | # 231460 | s.encim. | - | - | - | - | - | - | - | ● | ● | ● | ● | ● | - | ● | ● | ● |
| Happy D.2 | # 231560 | s.encim. | - | - | - | - | - | - | - | ● | ● | ● | ● | ● | - | ● | ● | ● |
| Happy D.2 | # 231765 | s.encim. | - | - | - | - | - | - | - | ● | ● | ● | ● | ● | - | ● | - | ● |
| Happy D.2 Plus | # 235940 | s.encim. | - | - | - | - | - | - | - | ● | ● | ● | ● | ● | - | ● | ● | ● |
| Happy D.2 Plus | # 235960 | s.encim. | - | - | - | - | - | - | - | ● | ● | ● | ● | ● | - | ● | ● | ● |
| Happy D.2 Plus | # 236050 | s.encim. | - | - | - | - | - | - | - | ● | ● | ● | ● | ● | - | ● | - | ● |
| Happy D.2 Plus | # 236060 | s.encim. | - | - | - | - | - | - | - | ● | ● | ● | ● | ● | - | ● | - | ● |
| Luv | # 037950 | s.encim. | ● | ● | ● | ● | - | ● | ● | ● | ● | ● | ● | ● | - | ● | ● | ● |
| Luv | # 037960 | s.encim. | ● | ● | ● | ● | - | ● | ● | ● | ● | ● | ● | ● | - | ● | ● | ● |
| Luv | # 037970 | s.encim. | ● | ● | ● | ● | - | - | ● | ● | ● | ● | ● | ● | - | ● | - | ● |
| Luv | # 037980 | s.encim. | ● | ● | ● | ● | - | - | ● | - | ● | ● | ● | - | ● | - | - | - |
| Luv | # 038050 | s.encim. | ● | ● | ● | ● | - | ● | ● | ● | ● | ● | ● | ● | - | ● | ● | ● |
| Luv | # 038060 | s.encim. | ● | ● | ● | ● | - | ● | ● | ● | ● | ● | ● | ● | - | ● | ● | ● |
| Luv | # 038070 | s.encim. | ● | ● | ● | ● | - | - | ● | ● | ● | ● | ● | ● | - | ● | - | ● |
| Luv | # 038080 | s.encim. | ● | ● | ● | ● | - | ● | - | ● | ● | ● | ● | ● | - | ● | - | - |
| Luv | # 038142 | s.encim. | ● | ● | ● | ● | - | ● | ● | ● | ● | ● | ● | ● | - | ● | ● | ● |
| PuraVida | # 036970 | s.encim. | ● | ● | ● | - | - | - | - | ● | ● | ● | - | - | - | - | - | - |

Muebles de baño

1) Medidas con fondo oscuro = anchura en mm; 2) medidas con fondo claro = prof. en mm / Solo las cerámicas listadas son aptas para la serie de muebles

XSquare

Combinación de cerámica + mueble para aplicaciones de encimeras fijas

Mueble bajo lavabo (pedir encimera por separado)

| | | | 550 mm de profundidad | | | | | | | | | | | | | | | |
|------------------|----------|----------|-----------------------|----------|----------|-----------|-----------|-----------|-----------|-----------|-----------|-----------|-----------|-----------|-----------|-----------|-----------|-----------|
| | | | 2 cajones | | | 4 cajones | | | | 2 cajones | | | 4 cajones | | | | | |
| | | | 1) 800 | 1000 | 1200 | 1400 | 1400 | 1400 | 1600 | 1600 | 800 | 1000 | 1200 | 1400 | 1400 | 1600 | 1400 | 1600 |
| | | | # XS 4920 | # XS4921 | # XS4922 | # XS4923 | # XS 4925 | # XS 4926 | # XS 4924 | # XS 4927 | # XS 4910 | # XS 4911 | # XS 4912 | # XS 4913 | # XS 4915 | # XS 4914 | # XS 4916 | # XS 4917 |
| Serie | Cerámica | Tipo | | | | | | | | | | | | | | | | |
| PuraVida | # 037070 | s.encim. | ● | ● | ● | - | - | - | - | - | ● | ● | ● | - | - | - | - | - |
| Qatego | # 074645 | s.encim. | ● | ● | ● | ● | - | ● | ● | ● | ● | ● | ● | ● | - | ● | ● | ● |
| Qatego | # 238210 | s.encim. | - | - | ● | - | - | - | - | - | - | - | ● | - | - | - | - | - |
| Qatego | # 238250 | s.encim. | - | - | - | - | - | ● | - | ● | - | - | - | - | - | - | ● | ● |
| Qatego | # 238260 | s.encim. | - | - | - | - | - | ● | - | ● | - | - | - | - | - | - | ● | ● |
| Qatego | # 238280 | s.encim. | - | ● | ● | - | - | - | - | - | - | ● | ● | - | - | - | - | - |
| Qatego | # 238360 | s.encim. | ● | ● | ● | ● | - | ● | ● | ● | ● | ● | ● | ● | - | ● | ● | ● |
| Qatego | # 238460 | s.encim. | ● | ● | ● | ● | ● | ● | ● | ● | ● | ● | ● | ● | - | ● | ● | ● |
| Qatego | # 238212 | s.encim. | - | - | - | - | - | - | - | - | - | - | - | ● | - | - | - | - |
| Soleil by Starck | # 237856 | s.encim. | ● | ● | ● | ● | - | ● | ● | ● | ● | ● | ● | ● | - | ● | ● | ● |
| Starck 1 | # 038747 | s.encim. | ● | ● | ● | ● | - | ● | ● | ● | ● | ● | ● | ● | - | ● | ● | ● |
| Starck 1 | # 040833 | s.encim. | ● | ● | ● | ● | - | ● | ● | ● | ● | ● | ● | ● | - | ● | ● | ● |
| Starck 1 | # 040853 | s.encim. | ● | ● | ● | ● | - | ● | ● | ● | ● | ● | ● | ● | - | ● | ● | ● |
| Starck 1 | # 044546 | s.encim. | ● | ● | ● | ● | - | ● | ● | ● | ● | ● | ● | ● | - | ● | ● | ● |
| Starck 1 | # 044753 | s.encim. | ● | ● | ● | ● | - | ● | ● | ● | ● | ● | ● | ● | - | ● | ● | ● |
| Starck 1 | # 232144 | s.encim. | ● | ● | ● | ● | - | ● | ● | ● | ● | ● | ● | ● | - | ● | ● | ● |
| Starck 2 | # 232748 | empot. | ● | ● | ● | - | - | - | - | ● | ● | ● | ● | ● | - | ● | - | - |
| Vero | # 045250 | s.encim. | ● | ● | ● | ● | - | - | ● | ● | ● | ● | ● | - | - | ● | - | ● |
| Vero Air | # 038355 | empot. | - | - | - | - | - | ● | ● | ● | ● | ● | ● | - | ● | ● | ● | ● |
| Vero Air | # 072445 | s.encim. | ● | ● | ● | ● | - | ● | s.encim. | ● | ● | ● | ● | ● | - | ● | ● | ● |
| Vero Air | # 235010 | s.encim. | - | - | ● | - | ● | - | - | - | - | ● | - | ● | - | - | - | - |
| Vero Air | # 235012 | s.encim. | - | - | - | - | ● | - | - | - | - | - | - | ● | - | - | - | - |
| Vero Air | # 235050 | s.encim. | ● | ● | ● | ● | - | ● | ● | ● | ● | ● | ● | ● | - | ● | ● | ● |
| Vero Air | # 235060 | s.encim. | ● | ● | ● | ● | - | ● | ● | ● | ● | ● | ● | ● | - | ● | ● | ● |
| Vero Air | # 235070 | s.encim. | ● | ● | ● | - | - | - | ● | ● | ● | ● | ● | - | - | ● | - | ● |
| Vero Air | # 235080 | s.encim. | - | ● | ● | - | - | - | - | - | ● | ● | ● | - | - | - | - | - |
| Vero Air | # 235150 | s.encim. | ● | ● | ● | ● | - | ● | ● | ● | ● | ● | ● | ● | - | ● | ● | ● |
| Vero Air | # 235160 | s.encim. | ● | ● | ● | ● | - | ● | ● | ● | ● | ● | ● | ● | - | ● | ● | ● |
| Vero Air | # 235250 | s.encim. | ● | ● | ● | - | - | - | ● | ● | ● | ● | ● | - | - | ● | - | ● |
| Vero Air | # 235260 | s.encim. | ● | ● | ● | - | - | - | ● | ● | ● | ● | ● | - | - | ● | - | ● |
| Vero Air | # 236860 | s.encim. | ● | ● | ● | ● | - | ● | ● | ● | ● | ● | ● | ● | - | ● | ● | ● |
| Viu | # 038560 | empot. | - | - | - | - | - | - | - | ● | ● | ● | - | - | - | - | - | - |
| Viu | # 235860 | s.encim. | ● | ● | ● | ● | - | ● | ● | ● | ● | ● | ● | ● | - | ● | ● | ● |
| White Tulip | # 236243 | s.encim. | ● | ● | ● | ● | - | ● | ● | ● | ● | ● | ● | ● | - | ● | ● | ● |
| Zencha | # 237342 | s.encim. | ● | ● | ● | ● | - | ● | ● | ● | ● | ● | ● | ● | - | ● | ● | ● |
| Zencha | # 237355 | s.encim. | ● | ● | ● | ● | - | ● | ● | ● | ● | ● | ● | ● | - | ● | ● | ● |
| Zencha | # 237442 | s.encim. | ● | ● | ● | ● | - | ● | ● | ● | ● | ● | ● | ● | - | ● | ● | ● |
| Zencha | # 237455 | s.encim. | ● | ● | ● | ● | - | ● | ● | ● | ● | ● | ● | ● | - | ● | ● | ● |

1) Medidas con fondo oscuro = anchura en mm; 2) medidas con fondo claro = prof. en mm / Solo las cerámicas listadas son aptas para la serie de muebles

Combinación de cerámica + mueble para aplicaciones de encimeras fijas
Mueble bajo lavabo incluida encimera (encimera ya incluida)

| | | | 550 mm de profundidad | | | | | | | | | | | |
|--------|----------|----------|-----------------------|-----------|-----------|-----------|--------------------------------------|-----------|---|---|-----------|-----------|-----------|-----------|
| | | | 1 cajón | | | | 1 cajón, un compartimento abierto | | | | 2 cajones | | | |
| | | | 650 | 1000 | 1300 | | 1300 | | | | 1300 | 1600 | | |
| | | | # ZE 4810 | # ZE 4811 | # ZE 4812 | # ZE 4813 | # ZE 4818 | # ZE 4819 | | | # ZE 4816 | # ZE 4817 | # ZE 4814 | # ZE 4815 |
| Serie | Cerámica | Tipo | | | | | | | | | | | | |
| Zencha | # 237342 | s.encim. | ● | ● | ● | ● | ● | ● | - | - | ● | ● | ● | ● |
| Zencha | # 237355 | s.encim. | ● | ● | ● | ● | ● | ● | - | - | ● | ● | ● | ● |
| Zencha | # 237442 | s.encim. | ● | ● | ● | ● | ● | ● | - | - | ● | ● | ● | ● |
| Zencha | # 237455 | s.encim. | ● | ● | ● | ● | ● | ● | - | - | ● | ● | ● | ● |

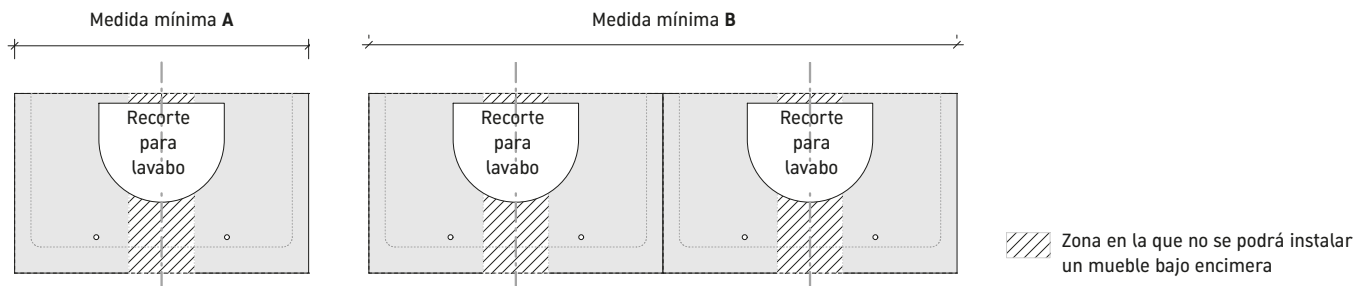
Mueble bajo lavabo incluida encimera (encimera ya incluida)

| | | | 550 mm de profundidad | | | | | | | | | | | |
|--------|----------|----------|-----------------------|-----------|-----------|-----------|-----------------------------------------|-----------|---|---|-----------|-----------|-----------|-----------|
| | | | 2 cajones | | | | 2 cajones, 2 compartimentos abiertos | | | | 4 cajones | | | |
| | | | 650 | 1000 | 1300 | | 1300 | | | | 1300 | 1600 | | |
| | | | # ZE 4820 | # ZE 4821 | # ZE 4822 | # ZE 4823 | # ZE 4828 | # ZE 4829 | | | # ZE 4826 | # ZE 4827 | # ZE 4824 | # ZE 4825 |
| Serie | Cerámica | Tipo | | | | | | | | | | | | |
| Zencha | # 237342 | s.encim. | ● | ● | ● | ● | ● | ● | - | - | ● | ● | ● | ● |
| Zencha | # 237355 | s.encim. | ● | ● | ● | ● | ● | ● | - | - | ● | ● | ● | ● |
| Zencha | # 237442 | s.encim. | ● | ● | ● | ● | ● | ● | - | - | ● | ● | ● | ● |
| Zencha | # 237455 | s.encim. | ● | ● | ● | ● | ● | ● | - | - | ● | ● | ● | ● |

1) Medidas con fondo oscuro = anchura en mm; 2) medidas con fondo claro = prof. en mm / Solo las cerámicas listadas son aptas para la serie de muebles

DuraStyle

Combinación cerámica + mueble bajo encimera



Encimera

| Serie | Cerámica | Tipo | DuraStyle 550 | Medidas mínimas para todas las series | |
|----------------|----------|----------|------------------|---------------------------------------|------|
| | | | | A | B |
| 2nd floor | # 031758 | empot. | ● | 1) 800 | 1450 |
| 2nd floor | # 031758 | s.encim. | ● | 700 | 1350 |
| Bacino | # 032542 | s.encim. | ● | 500 | 1000 |
| Bacino | # 033342 | s.encim. | ● | 500 | 1000 |
| Bacino | # 033452 | s.encim. | ● | 600 | 1250 |
| Cape Cod | # 232840 | s.encim. | ● | 500 | 100 |
| Cape Cod | # 232843 | s.encim. | ● | 500 | 1030 |
| Cape Cod | # 232848 | s.encim. | ● | 600 | 1250 |
| Cape Cod | # 233950 | s.encim. | ● | 600 | 1260 |
| Cape Cod | # 234043 | s.encim. | ● | 500 | 1030 |
| Cape Cod | # 234046 | s.encim. | ● | 600 | 1250 |
| Cape Cod | # 234755 | s.encim. | ● | 600 | 1250 |
| D-Code | # 033754 | empot. | ● | 700 | 1350 |
| D-Neo | # 035760 | empot. | ● | 680 | 1330 |
| D-Neo | # 035860 | empot. | ● | 680 | 1330 |
| D-Neo | # 237140 | s.encim. | ● | 500 | 1000 |
| D-Neo | # 237260 | s.encim. | ● | 600 | 1250 |
| DuraSquare | # 073245 | s.encim. | ● | 600 | 1150 |
| DuraSquare | # 234880 | s.encim. | ● | 820 | 1720 |
| DuraSquare | # 234980 | s.encim. | ● | 820 | 1720 |
| DuraSquare | # 235310 | s.encim. | ● | 1100 | 2200 |
| DuraSquare | # 235312 | s.encim. | ● | 1220 | 2520 |
| DuraSquare | # 235350 | s.encim. | ● | 520 | 1120 |
| DuraSquare | # 235360 | s.encim. | ● | 700 | 1400 |
| DuraSquare | # 235380 | s.encim. | ● | 900 | 1800 |
| DuraSquare | # 235560 | s.encim. | ● | 700 | 1400 |
| DuraSquare | # 235660 | s.encim. | ● | 700 | 1400 |
| DuraStyle | # 034943 | s.encim. | ● | 600 | 1100 |
| DuraStyle | # 034960 | s.encim. | ● | 700 | 1400 |
| DuraStyle | # 037260 | empot. | ● | 800 | 1400 |
| Foster | # 033550 | s.encim. | ● | 500 | 1050 |
| Happy D.2 | # 231460 | s.encim. | ● | 700 | 1400 |
| Happy D.2 | # 231560 | s.encim. | ● | 800 | 1500 |
| Happy D.2 | # 231765 | s.encim. | ● | 750 | 1450 |
| Happy D.2 Plus | # 235940 | s.encim. | ● | 500 | 1000 |
| Happy D.2 Plus | # 235960 | s.encim. | ● | 700 | 1400 |
| Happy D.2 Plus | # 236050 | s.encim. | ● | 600 | 1200 |
| Happy D.2 Plus | # 236060 | s.encim. | ● | 700 | 1400 |
| Luv | # 037950 | s.encim. | ● | 500 | 1050 |
| Luv | # 037960 | s.encim. | ● | 600 | 1300 |
| Luv | # 037970 | s.encim. | ● | 700 | 1450 |

1) Medidas con fondo oscuro = anchura en mm; 2) medidas con fondo claro = prof. en mm / Solo las cerámicas listadas son aptas para la serie de muebles

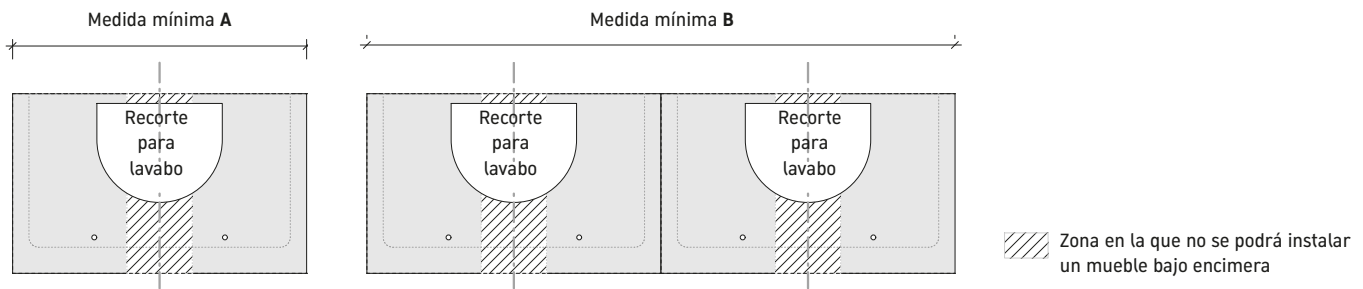
Combinación cerámica + mueble bajo encimera
Encimera

| | | | DuraStyle 550 | Medidas mínimas para todas las series | | |
|------------------|----------|----------|------------------|---------------------------------------|------|------|
| Serie | Cerámica | Tipo | | A | B | |
| Luv | # 037980 | s.encim. | ● | 1) | 800 | 1700 |
| Luv | # 038050 | s.encim. | ● | | 500 | 1050 |
| Luv | # 038060 | s.encim. | ● | | 600 | 1300 |
| Luv | # 038070 | s.encim. | ● | | 700 | 1450 |
| Luv | # 038080 | s.encim. | ● | | 800 | 1700 |
| Luv | # 038142 | s.encim. | ● | | 500 | 1100 |
| PuraVida | # 037070 | s.encim. | ● | | 700 | 1500 |
| Qatego | # 074645 | s.encim. | ● | | 470 | 1000 |
| Qatego | # 238210 | s.encim. | ● | | 1020 | 2070 |
| Qatego | # 238212 | s.encim. | ● | | 1220 | 2470 |
| Qatego | # 238250 | s.encim. | ● | | 520 | 1070 |
| Qatego | # 238260 | s.encim. | ● | | 620 | 1270 |
| Qatego | # 238280 | s.encim. | ● | | 820 | 1670 |
| Qatego | # 238360 | s.encim. | ● | | 620 | 1270 |
| Qatego | # 238460 | s.encim. | ● | | 620 | 1270 |
| Qatego | # 238212 | s.encim. | ● | | 1220 | 2470 |
| Soleil by Starck | # 237856 | s.encim. | ● | | 600 | 1250 |
| Starck 1 | # 040833 | s.encim. | ● | | 500 | 700 |
| Starck 1 | # 040853 | s.encim. | ● | | 500 | 1100 |
| Starck 2 | # 232144 | s.encim. | ● | | 600 | 1100 |
| Vero Air | # 072445 | s.encim. | ● | | 600 | 1150 |
| Vero Air | # 235010 | s.encim. | ● | | 1100 | 2200 |
| Vero Air | # 235012 | s.encim. | ● | | 1300 | --- |
| Vero Air | # 235050 | s.encim. | ● | | 600 | 1200 |
| Vero Air | # 235060 | s.encim. | ● | | 700 | 1400 |
| Vero Air | # 235070 | s.encim. | ● | | 750 | 1550 |
| Vero Air | # 235080 | s.encim. | ● | | 900 | 1800 |
| Vero Air | # 235150 | s.encim. | ● | | 600 | 1200 |
| Vero Air | # 235160 | s.encim. | ● | | 700 | 1400 |
| Viu | # 235860 | s.encim. | ● | | 620 | 1320 |
| White Tulip | # 236243 | s.encim. | ● | | 500 | 1050 |
| Zencha | # 237342 | s.encim. | ● | | 600 | 1200 |
| Zencha | # 237355 | s.encim. | ● | | 700 | 1400 |
| Zencha | # 237442 | s.encim. | ● | | 600 | 1200 |
| Zencha | # 237455 | s.encim. | ● | | 600 | 1200 |

1) Medidas con fondo oscuro = anchura en mm; 2) medidas con fondo claro = prof. en mm / Solo las cerámicas listadas son aptas para la serie de muebles

DuraStyle, L-Cube

Combinación cerámica + mueble bajo encimera



Encimera

| Serie | Cerámica | Tipo | 2) 480 (Compact) | | | | 550 | | | | Medidas mínimas para todas las series | |
|--------------|-----------|-----------|------------------|-----------|---------------|-----------|---------------|-----------|---------------|-----------|---------------------------------------|--------|
| | | | Espesor 30 mm | | Espesor 45 mm | | Espesor 30 mm | | Espesor 45 mm | | A (mm) | B (mm) |
| | | | # DS 104C | # DS 105C | # DS 100C | # DS 101C | # DS 106C | # DS 107C | # DS 102C | # DS 103C | | |
| # LC 104C | # LC 105C | # LC 100C | # LC 101C | # LC 106C | # LC 107C | # LC 102C | # LC 103C | | | | | |
| 2nd floor | # 031758 | empot. | ● | ● | ● | ● | ● | ● | ● | ● | 1) 800 | 1450 |
| 2nd floor | # 031758 | s.encim. | ● | ● | ● | ● | ● | ● | ● | ● | 800 | 1450 |
| Bacino | # 032542 | s.encim. | ● | ● | ● | ● | ● | ● | ● | ● | 500 | 1000 |
| Bacino | # 033342 | s.encim. | ● | ● | ● | ● | ● | ● | ● | ● | 500 | 1000 |
| Bacino | # 033452 | s.encim. | ● | ● | ● | ● | ● | ● | ● | ● | 600 | 1250 |
| Cape Cod | # 232840 | s.encim. | ● | ● | ● | ● | ● | ● | ● | ● | 500 | 1000 |
| Cape Cod | # 232843 | s.encim. | ● | ● | ● | ● | ● | ● | ● | ● | 500 | 1030 |
| Cape Cod | # 234043 | s.encim. | ● | ● | ● | ● | ● | ● | ● | ● | 500 | 1030 |
| Cape Cod | # 234755 | s.encim. | ● | ● | ● | ● | ● | ● | ● | ● | 600 | 1250 |
| CapeCod | # 232848 | s.encim. | - | - | - | - | ● | ● | ● | ● | 600 | 1250 |
| CapeCod | # 233950 | s.encim. | ● | ● | ● | ● | ● | ● | ● | ● | 600 | 1260 |
| CapeCod | # 234046 | s.encim. | - | - | - | - | ● | ● | ● | ● | 600 | 1250 |
| D-Code | # 033754 | empot. | ● | ● | ● | ● | ● | ● | ● | ● | 700 | 1350 |
| D-Neo | # 035760 | empot. | ● | ● | ● | ● | ● | ● | ● | ● | 680 | 1330 |
| D-Neo | # 035860 | empot. | ● | ● | ● | ● | ● | ● | ● | ● | 680 | 1330 |
| D-Neo | # 237140 | s.encim. | ● | ● | ● | ● | ● | ● | ● | ● | 500 | 1000 |
| D-Neo | # 237260 | s.encim. | ● | ● | ● | ● | ● | ● | ● | ● | 600 | 1250 |
| Duravit No.1 | # 035555 | empot. | ● | ● | ● | ● | ● | ● | ● | ● | 700 | 1400 |
| DuraSquare | # 073245 | s.encim. | ● | ● | ● | ● | ● | ● | ● | ● | 600 | 1150 |
| DuraSquare | # 234880 | s.encim. | ● | ● | ● | ● | ● | ● | ● | ● | 820 | 1720 |
| DuraSquare | # 234980 | s.encim. | ● | ● | ● | ● | ● | ● | ● | ● | 820 | 1720 |
| DuraSquare | # 235310 | lavabo | ● | ● | ● | ● | ● | ● | ● | ● | 1100 | 2200 |
| DuraSquare | # 235312 | s.encim. | ● | ● | ● | ● | ● | ● | ● | ● | 1220 | 2520 |
| DuraSquare | # 235350 | s.encim. | ● | ● | ● | ● | ● | ● | ● | ● | 520 | 1120 |
| DuraSquare | # 235360 | lavabo | ● | ● | ● | ● | ● | ● | ● | ● | 700 | 1400 |
| DuraSquare | # 235380 | s.encim. | ● | ● | ● | ● | ● | ● | ● | ● | 900 | 1800 |
| DuraSquare | # 235460 | s.encim. | - | - | - | - | ● | ● | ● | ● | 700 | 1400 |
| DuraSquare | # 235560 | s.encim. | ● | ● | ● | ● | ● | ● | ● | ● | 700 | 1400 |
| DuraSquare | # 235660 | s.encim. | ● | ● | ● | ● | ● | ● | ● | ● | 700 | 1400 |
| DuraStyle | # 034943 | s.encim. | ● | ● | ● | ● | ● | ● | ● | ● | 600 | 1100 |
| DuraStyle | # 034960 | s.encim. | ● | ● | ● | ● | ● | ● | ● | ● | 700 | 1400 |
| DuraStyle | # 037260 | empot. | ● | ● | ● | ● | ● | ● | ● | ● | 800 | 1400 |
| DuraStyle | # 037456 | empot. | ● | ● | ● | ● | ● | ● | ● | ● | 700 | 1350 |
| DuraStyle | # 037462 | empot. | - | - | - | - | ● | ● | ● | ● | 800 | 1350 |
| Foster | # 033550 | s.encim. | ● | ● | ● | ● | ● | ● | ● | ● | 500 | 1050 |
| Happy D.2 | # 231460 | s.encim. | ● | ● | ● | ● | ● | ● | ● | ● | 700 | 1400 |
| Happy D.2 | # 231560 | s.encim. | ● | ● | ● | ● | ● | ● | ● | ● | 800 | 1500 |
| Happy D.2 | # 231765 | s.encim. | ● | ● | ● | ● | ● | ● | ● | ● | 750 | 1450 |
| Happy D.2 | # 231810 | muebles | - | - | - | - | ● | ● | ● | ● | 1100 | 2200 |
| Happy D.2 | # 231812 | empot. | - | - | - | - | ● | ● | ● | ● | 1300 | 2600 |
| Happy D.2 | # 231860 | muebles | - | - | - | - | ● | ● | ● | ● | 900 | 1600 |

1) Medidas con fondo oscuro = anchura en mm; 2) medidas con fondo claro = prof. en mm / Solo las cerámicas listadas son aptas para la serie de muebles

Combinación cerámica + mueble bajo encimera
Encimera

| | | | 2) 480 (Compact) | | | | | | | | 550 | | | | Medidas mínimas para todas las series | |
|------------------|----------|----------|------------------|-----------|---------------|-----------|---------------|-----------|---------------|-----------|--------|--------|--|--|---------------------------------------|--|
| | | | Espesor 30 mm | | Espesor 45 mm | | Espesor 30 mm | | Espesor 45 mm | | A (mm) | B (mm) | | | | |
| | | | # DS 104C | # DS 105C | # DS 100C | # DS 101C | # DS 106C | # DS 107C | # DS 102C | # DS 103C | | | | | | |
| Serie | Cerámica | Tipo | # LC 104C | # LC 105C | # LC 100C | # LC 101C | # LC 106C | # LC 107C | # LC 102C | # LC 103C | | | | | | |
| Happy D.2 | # 231865 | muebles | - | - | - | - | ● | ● | ● | ● | 1) 800 | 1550 | | | | |
| Happy D.2 | # 231880 | muebles | - | - | - | - | ● | ● | ● | ● | 900 | 1800 | | | | |
| Happy D.2 | # 048360 | empot. | - | - | - | - | ● | ● | ● | ● | 900 | 1600 | | | | |
| Happy D.2 Plus | # 235940 | s.encim. | ● | ● | ● | ● | ● | ● | ● | ● | 500 | 1000 | | | | |
| Happy D.2 Plus | # 235960 | s.encim. | ● | ● | ● | ● | ● | ● | ● | ● | 700 | 1400 | | | | |
| Happy D.2 Plus | # 236050 | s.encim. | ● | ● | ● | ● | ● | ● | ● | ● | 600 | 1200 | | | | |
| Happy D.2 Plus | # 236060 | s.encim. | ● | ● | ● | ● | ● | ● | ● | ● | 700 | 1400 | | | | |
| Luv | # 037950 | s.encim. | ● | ● | ● | ● | ● | ● | ● | ● | 500 | 1050 | | | | |
| Luv | # 037960 | s.encim. | ● | ● | ● | ● | ● | ● | ● | ● | 600 | 1250 | | | | |
| Luv | # 037970 | s.encim. | ● | ● | ● | ● | ● | ● | ● | ● | 700 | 1450 | | | | |
| Luv | # 037980 | s.encim. | ● | ● | ● | ● | ● | ● | ● | ● | 800 | 1650 | | | | |
| Luv | # 038050 | s.encim. | ● | ● | ● | ● | ● | ● | ● | ● | 500 | 1050 | | | | |
| Luv | # 038060 | s.encim. | ● | ● | ● | ● | ● | ● | ● | ● | 600 | 1250 | | | | |
| Luv | # 038070 | s.encim. | ● | ● | ● | ● | ● | ● | ● | ● | 700 | 1450 | | | | |
| Luv | # 038080 | s.encim. | ● | ● | ● | ● | ● | ● | ● | ● | 800 | 1650 | | | | |
| Luv | # 038142 | s.encim. | ● | ● | ● | ● | ● | ● | ● | ● | 420 | 890 | | | | |
| PuraVida | # 036970 | s.encim. | - | - | - | - | ● | ● | ● | ● | 800 | 1600 | | | | |
| PuraVida | # 037070 | s.encim. | ● | ● | ● | ● | ● | ● | ● | ● | 700 | 1500 | | | | |
| Gatego | # 074645 | s.encim. | ● | ● | ● | ● | ● | ● | ● | ● | 470 | 1000 | | | | |
| Gatego | # 238210 | s.encim. | ● | ● | ● | ● | ● | ● | ● | ● | 1020 | 2070 | | | | |
| Gatego | # 238212 | s.encim. | ● | ● | ● | ● | ● | ● | ● | ● | 1220 | 2470 | | | | |
| Gatego | # 238250 | s.encim. | ● | ● | ● | ● | ● | ● | ● | ● | 520 | 1070 | | | | |
| Gatego | # 238260 | s.encim. | ● | ● | ● | ● | ● | ● | ● | ● | 620 | 1270 | | | | |
| Gatego | # 238280 | s.encim. | ● | ● | ● | ● | ● | ● | ● | ● | 820 | 1670 | | | | |
| Gatego | # 238360 | s.encim. | ● | ● | ● | ● | ● | ● | ● | ● | 620 | 1270 | | | | |
| Gatego | # 238460 | s.encim. | ● | ● | ● | ● | ● | ● | ● | ● | 620 | 1270 | | | | |
| Gatego | # 238212 | s.encim. | ● | ● | ● | ● | ● | ● | ● | ● | 1220 | 2470 | | | | |
| Soleil by Starck | # 237856 | s.encim. | - | - | - | - | ● | ● | ● | ● | 600 | 1250 | | | | |
| Starck 1 | # 038747 | s.encim. | - | - | - | - | ● | ● | ● | ● | 500 | 1100 | | | | |
| Starck 1 | # 040833 | s.encim. | ● | ● | ● | ● | ● | ● | ● | ● | 500 | 700 | | | | |
| Starck 1 | # 040853 | s.encim. | - | - | - | - | ● | ● | ● | ● | 500 | 1100 | | | | |
| Starck 1 | # 044546 | s.encim. | - | - | - | - | ● | ● | ● | ● | 500 | 1100 | | | | |
| Starck 1 | # 044753 | s.encim. | - | - | - | - | ● | ● | ● | ● | 500 | 1100 | | | | |
| Starck 2 | # 232144 | s.encim. | ● | ● | ● | ● | ● | ● | ● | ● | 600 | 1100 | | | | |
| Starck 3 | # 030256 | empot. | - | - | - | - | ● | ● | ● | ● | 700 | 1350 | | | | |
| Vero | # 045250 | s.encim. | - | - | - | - | ● | ● | ● | ● | 600 | 1200 | | | | |
| Vero Air | # 038355 | empot. | - | - | - | - | ● | ● | ● | ● | 700 | 1350 | | | | |
| Vero Air | # 072445 | s.encim. | ● | ● | ● | ● | ● | ● | ● | ● | 600 | 1150 | | | | |
| Vero Air | # 235010 | s.encim. | ● | ● | ● | ● | ● | ● | ● | ● | 1100 | 2200 | | | | |
| Vero Air | # 235012 | s.encim. | ● | ● | ● | ● | ● | ● | ● | ● | 1300 | --- | | | | |
| Vero Air | # 235050 | s.encim. | ● | ● | ● | ● | ● | ● | ● | ● | 600 | 1200 | | | | |
| Vero Air | # 235060 | s.encim. | ● | ● | ● | ● | ● | ● | ● | ● | 700 | 1400 | | | | |
| Vero Air | # 235070 | s.encim. | ● | ● | ● | ● | ● | ● | ● | ● | 800 | 1600 | | | | |
| Vero Air | # 235080 | s.encim. | ● | ● | ● | ● | ● | ● | ● | ● | 900 | 1800 | | | | |
| Vero Air | # 235150 | s.encim. | ● | ● | ● | ● | ● | ● | ● | ● | 600 | 1200 | | | | |
| Vero Air | # 235160 | s.encim. | ● | ● | ● | ● | ● | ● | ● | ● | 700 | 1400 | | | | |
| Vero Air | # 235250 | s.encim. | - | - | - | - | ● | ● | ● | ● | 600 | 1200 | | | | |
| Vero Air | # 235260 | s.encim. | - | - | - | - | ● | ● | ● | ● | 700 | 1400 | | | | |
| Viu | # 038560 | empot. | ● | ● | ● | ● | ● | ● | ● | ● | 620 | 1320 | | | | |
| Viu | # 235860 | s.encim. | ● | ● | ● | ● | ● | ● | ● | ● | 620 | 1320 | | | | |
| White Tulip | # 236243 | s.encim. | ● | ● | ● | ● | ● | ● | ● | ● | 500 | 1050 | | | | |
| Zencha | # 237342 | s.encim. | ● | ● | ● | ● | ● | ● | ● | ● | 600 | 1200 | | | | |
| Zencha | # 237355 | s.encim. | ● | ● | ● | ● | ● | ● | ● | ● | 700 | 1400 | | | | |
| Zencha | # 237442 | s.encim. | ● | ● | ● | ● | ● | ● | ● | ● | 600 | 1200 | | | | |

1) Medidas con fondo oscuro = anchura en mm; 2) medidas con fondo claro = prof. en mm / Solo las cerámicas listadas son aptas para la serie de muebles

DuraStyle, L-Cube

Combinación cerámica + mueble bajo encimera

Encimera

| | | | 2) 480 (Compact) | | | | 550 | | | | Medidas mínimas para todas las series | |
|--------|----------|----------|---------------------|-----------|---------------|-----------|---------------|-----------|---------------|-----------|---------------------------------------|--------|
| | | | Espesor 30 mm | | Espesor 45 mm | | Espesor 30 mm | | Espesor 45 mm | | A (mm) | B (mm) |
| Serie | Cerámica | Tipo | # DS 104C | # DS 105C | # DS 100C | # DS 101C | # DS 106C | # DS 107C | # DS 102C | # DS 103C | | |
| | | | # LC 104C | # LC 105C | # LC 100C | # LC 101C | # LC 106C | # LC 107C | # LC 102C | # LC 103C | | |
| Zencha | # 237455 | s.encim. | ● | ● | ● | ● | ● | ● | ● | ● | ¹⁾ 600 | 1200 |

1) Medidas con fondo oscuro = anchura en mm; 2) medidas con fondo claro = prof. en mm / Solo las cerámicas listadas son aptas para la serie de muebles

| Información de producto | | | |
|------------------------------------------------------------------------------------|-----------------------------------|------------------------------------------------------------------------------------------------------------------------------------------------------------------------------------------------------------------------------------------------------------------------------------------------|-------------------------------------------------------------------------------------------------------------------------------------------------------------------------------------------------------------------------------------------------------------------------------------------------------------------------------------------------------------------|
| Frontal Cuerpo Encimera | Decorado Precio grupo 1 | 07 Gris cemento mate 16 Roble negro 18 Blanco mate 21 Nogal oscuro 30 Roble natural 35 Roble Terra 43 Basalto mate 49 Grafito mate 55 Roble jaspeado 79 Nogal natural 91 Taupe mate | Material base: aglomerado de tres capas altamente compactado. Recubierto por ambos lados con resina de melamina. Material cantos: cantos ABS. |
| | Decorado Precio grupo 2 | 22 Blanco brillante 75 Lino | Material base: aglomerado de tres capas altamente compactado. Recubierto por ambos lados con imprimación (HPL). Material cantos: cantos ABS. |
| Cantos espejo (tapa LED para espejos con iluminación indirecta, perimetral) | Decorado Precio grupo 1 | Blanco mate (traslucido) | Material sintético |
| Cantos espejo (perfil de cantos para espejo con franja de luz superior) | Decorado Precio grupo 1 | Blanco mate | Material sintético |
| Espejo con iluminación | | | IP 44 LED, tono de luz 4000 Kelvin LED (vida útil >30 000 horas) LED fija Función ON/OFF solo a través de interruptores de luz de pared. |
| Mueble espejo con iluminación | | | IP 44 LED, tono de luz 4000 Kelvin LED (vida útil >30 000 horas) LED fija Función ON/OFF solo a través de interruptores de luz de pared. Montaje solo con set de instalación. |
| Cuerpo mueble espejo | Decorado Precio grupo 1 | Blanco mate | Cristal |
| Set de instalación para mueble espejo LM | | | Marco de montaje MDF blanco: anchura = X, altura = 787 mm marco de montaje perfil de aluminio blanco: anchura = X, altura = 812 mm anchura del marco: 25 mm Medidas de montaje, véanse las instrucciones de montaje. El set de instalación se suministra desmontado |
| Tirador Mueble bajo lavabo, mueble bajo lavabo para encimera | | BD Negro diamante 10 Cromo 04 Bronce cepillado 34 Oro 70 Acero inoxidable cepillado | Aluminio con pintura electrostática Aluminio cromado Aluminio con recubrimiento de PVD Aluminio con recubrimiento de PVD Aluminio anodizado Los precios básicos mostrados corresponden a los precios de los muebles con tiradores en BD - Negro diamante. |
| Tirador Armario alto, armario medio | | BD Negro diamante 10 Cromo 04 Bronce cepillado 34 Oro 70 Acero inoxidable cepillado | Cinc moldeado a presión con pintura electrostática Cinc moldeado a presión cromado Cinc moldeado a presión con recubrimiento de PVD Cinc moldeado a presión con recubrimiento de PVD Cinc moldeado a presión anodizado Los precios básicos mostrados corresponden a los precios de los muebles con tiradores en BD - Negro diamante. |
| Distribución interior # UV 9845, UV 9846, # UV 9955 | | Negro diamante | Distribución interior con tapa para añadir posteriormente. La distribución interior no tiene ninguna posición fija y se puede colocar libremente en el cajón. Medidas: anchura x profundidad x altura = 115 mm x 45 mm x profundidad del cajón. Material: madera compactada MDF revestida con lámina con recubrimiento antideslizante en la parte inferior. |

D-Neo

Design by Bertrand Lejoly

| Información de producto | | | |
|------------------------------------------------------|--------------------------------------------------------------------------------|--------------------------|---------------------------------------------------------------------------------------------------|
| Listón magnético para mueble espejo # UV 9709 | | Acero inoxidable pulido | Listón magnético en el interior del mueble espejo como soporte para utensilios metálicos de baño. |
| N.º de art. | Dígito 12 Código de país en espejo y Mueble espejo sin enchufe | 0 220 - 240 V: ES | Ej.: Espejo: LM 7851 0 00 00 0000 Mueble espejo: LM 7821 0 00 00 0000 |

Ejemplo de pedido



Descripción

| | 1 | Equipable a posteriori | 2 | 3 |
|--------------------------------|-------------------------------|------------------------|------------------------|------------------------|
| Tipo de producto | Mueble bajo lavabo suspendido | Distribución interior | Espejos | Armario alto |
| Anchura x altura x profundidad | 984 x 625 x 452 mm | 115 x 59 x 320 mm | 900 x 900 x 34 mm | 400 x 1760 x 360 mm |
| Cantidad | 1 | 1 | 1 | 1 |
| Color | 35 Roble Terra | Negro diamante | Blanco | 35 Roble Terra |
| Tirador | Negro diamante | - | - | Negro diamante |
| N.º de art. | # DE 4356 0 BD 35 0000 | # UV 9845 0 00 00 | # LM 7853 0 00 00 0000 | # DE 1328 L BD 35 0000 |

Descripción

| | C | A | | |
|--------------------------------|---------------------|---------------------|--|--|
| Tipo de producto | Lavabo | Monomando de lavabo | | |
| Anchura x altura x profundidad | 1005 x 170 x 480 mm | Tamaño M | | |
| Cantidad | 1 | 1 | | |
| Color | Blanco | - | | |
| Tirador | - | - | | |
| N.º de art. | # 236710 00 00 | # DE 1020 | | |

D-Neo

Design by Bertrand Lejoly

Mueble bajo lavabo

| | | | | | |
|--------------------------------|-------------------------------|-------------------------------|-------------------------------|-------------------------------|------|
| | | | | | |
| Tipo de producto | Mueble bajo lavabo suspendido | Mueble bajo lavabo suspendido | Mueble bajo lavabo suspendido | Mueble bajo lavabo suspendido | |
| Anchura x altura x profundidad | 484 x 440 x 372 mm | 484 x 625 x 372 mm | 584 x 440 x 452 mm | 584 x 625 x 452 mm | |
| Número de cajones grandes | 1 | 1 | 1 | 1 | |
| Número de cajones pequeños | - | 1 | - | 1 | |
| Recorte para sifón | - | ✓ | - | ✓ | |
| Con revestimiento de sifón | - | ✓ | - | ✓ | |
| N.º de modelo | DE4248 | DE4350 | DE4249 | DE4359 | |
| Grupo de precio | 01 | 635€ | 847€ | 667€ | 828€ |
| | 02 | 684€ | 949€ | 713€ | 928€ |
| Color tirador | | | | | |
| Cromado | 64€ | 85€ | 67€ | 83€ | |
| Bronce | 127€ | 168€ | 133€ | 166€ | |
| Oro | 127€ | 168€ | 133€ | 166€ | |
| Acero inoxidable | 64€ | 85€ | 67€ | 83€ | |

Artículos necesarios

| | | | | | | | | |
|-----------------------------------|----------------------|------|----------------------|------|----------------------|------|----------------------|------|
| Lavabo | | | | | | | | |
| Serie | D-Neo | | D-Neo | | D-Neo | | D-Neo | |
| | N.º de modelo | | N.º de modelo | | N.º de modelo | | N.º de modelo | |
| Lavabo | | | | | 236760 | 239€ | 236760 | 239€ |
| Lavamanos | 074250 | 197€ | 074250 | 197€ | | | | |
| Sifón ahorrador de espacio | | | | | | | | |
| | N.º de modelo | | N.º de modelo | | N.º de modelo | | N.º de modelo | |
| | 005076 | 77€ | 005076 | 77€ | 005076 | 77€ | 005076 | 77€ |

Artículos relacionados

| | | | | | | | | |
|--------------------------------|----------------------|----------------------|----------------------|----------------------|--------|------|--------|------|
| | | | | | | | | |
| Distribución interior | | | | | | | | |
| Anchura x altura x profundidad | 115 x 59 x 270 mm | 115 x 59 x 270 mm | 115 x 65 x 320 mm | 115 x 65 x 320 mm | | | | |
| | N.º de modelo | N.º de modelo | N.º de modelo | N.º de modelo | | | | |
| | UV9955 | 141€ | UV9955 | 141€ | UV9845 | 147€ | UV9845 | 147€ |

Mueble bajo lavabo

| | | | | | |
|--------------------------------|-------------------------------|-------------------------------|-------------------------------|-------------------------------|--------|
| | | | | | |
| Tipo de producto | Mueble bajo lavabo suspendido | Mueble bajo lavabo suspendido | Mueble bajo lavabo suspendido | Mueble bajo lavabo suspendido | |
| Anchura x altura x profundidad | 634 x 440 x 452 mm | 634 x 625 x 452 mm | 784 x 440 x 452 mm | 784 x 625 x 452 mm | |
| Número de cajones grandes | 1 | 1 | 1 | 1 | |
| Número de cajones pequeños | - | 1 | - | 1 | |
| Recorte para sifón | - | ✓ | - | ✓ | |
| Con revestimiento de sifón | - | ✓ | - | ✓ | |
| N.º de modelo | DE4254 | DE4354 | DE4255 | DE4355 | |
| Grupo de precio | 01 | 699€ | 848€ | 727€ | 887€ |
| | 02 | 749€ | 973€ | 776€ | 1.015€ |
| Color tirador | | | | | |
| Cromado | 70€ | 85€ | 73€ | 89€ | |
| Bronce | 139€ | 169€ | 144€ | 177€ | |
| Oro | 139€ | 169€ | 144€ | 177€ | |
| Acero inoxidable | 70€ | 85€ | 73€ | 89€ | |

Artículos necesarios

| | | | | |
|-----------------------------------|----------------------|------|----------------------|------|
| Lavabo | | | | |
| Serie | D-Neo | | D-Neo | |
| | N.º de modelo | | N.º de modelo | |
| | 236765 | 274€ | 236765 | 274€ |
| Lavabo | | | | |
| | | | | |
| | | | | |
| | N.º de modelo | | N.º de modelo | |
| | 005076 | 77€ | 005076 | 77€ |
| Sifón ahorrador de espacio | | | | |
| | N.º de modelo | | N.º de modelo | |
| | 005076 | 77€ | 005076 | 77€ |

Artículos relacionados

| | | | | |
|--------------------------------|----------------------|-------------------|----------------------|-------------------|
| | | | | |
| Distribución interior | | | | |
| Anchura x altura x profundidad | 115 x 65 x 320 mm | 115 x 65 x 320 mm | 115 x 65 x 320 mm | 115 x 65 x 320 mm |
| | N.º de modelo | | N.º de modelo | |
| | UV9845 | 147€ | UV9845 | 147€ |
| | N.º de modelo | | N.º de modelo | |
| | UV9845 | 147€ | UV9845 | 147€ |

D-Neo

Design by Bertrand Lejoly

| Mueble bajo lavabo | | | | | | | |
|-----------------------------------|----|-------------------------------|-------------------------------|-------------------------------|-------------------------------|----------------------|----------------------|
| | | | | | | | |
| Tipo de producto | | Mueble bajo lavabo suspendido | Mueble bajo lavabo suspendido | Mueble bajo lavabo suspendido | Mueble bajo lavabo suspendido | | |
| Anchura x altura x profundidad | | 784 x 625 x 452 mm | 784 x 625 x 452 mm | 784 x 440 x 452 mm | 784 x 440 x 452 mm | | |
| Número de cajones grandes | | 1 | 1 | 1 | 1 | | |
| Número de cajones pequeños | | 1 | 1 | - | - | | |
| Recorte para sifón | | ✓ | ✓ | - | - | | |
| Con revestimiento de sifón | | ✓ | ✓ | - | - | | |
| N.º de modelo | | DE4357 | DE4358 | DE4258 | DE4257 | | |
| Grupo de precio | 01 | 887€ | 887€ | 874€ | 874€ | | |
| | 02 | 1.015€ | 1.015€ | 997€ | 997€ | | |
| Color tirador | | | | | | | |
| Cromado | | 89€ | 89€ | 88€ | 88€ | | |
| Bronce | | 177€ | 177€ | 174€ | 174€ | | |
| Oro | | 177€ | 177€ | 174€ | 174€ | | |
| Acero inoxidable | | 89€ | 89€ | 88€ | 88€ | | |
| Artículos necesarios | | | | | | | |
| Lavabo | | D-Neo | | D-Neo | | D-Neo | |
| Serie | | D-Neo | | D-Neo | | D-Neo | |
| | | N.º de modelo | N.º de modelo | N.º de modelo | N.º de modelo | N.º de modelo | N.º de modelo |
| Lavabo | | 236980 | 403€ | 237080 | 403€ | 236980 | 403€ |
| | | | | | | | |
| Sifón ahorrador de espacio | | | | | | | |
| | | | | N.º de modelo | | N.º de modelo | |
| | | | | 005076 | 77€ | 005076 | 77€ |
| | | | | | | | |
| Artículos relacionados | | | | | | | |
| | | | | | | | |
| Distribución interior | | 115 x 65 x 320 mm | | 115 x 65 x 320 mm | | 115 x 65 x 320 mm | |
| Anchura x altura x profundidad | | 115 x 65 x 320 mm | | 115 x 65 x 320 mm | | 115 x 65 x 320 mm | |
| | | N.º de modelo | N.º de modelo | N.º de modelo | N.º de modelo | N.º de modelo | N.º de modelo |
| | | UV9845 | 147€ | UV9845 | 147€ | UV9845 | 147€ |

Mueble bajo lavabo

| | | | | | |
|--------------------------------|-------------------------------|-------------------------------|-------------------------------|-------------------------------|--------|
| | | | | | |
| Tipo de producto | Mueble bajo lavabo suspendido | Mueble bajo lavabo suspendido | Mueble bajo lavabo suspendido | Mueble bajo lavabo suspendido | |
| Anchura x altura x profundidad | 984 x 440 x 452 mm | 984 x 625 x 452 mm | 1184 x 440 x 452 mm | 1184 x 625 x 452 mm | |
| Número de cajones grandes | 1 | 1 | 1 | 1 | |
| Número de cajones pequeños | - | 1 | - | 1 | |
| Recorte para sifón | - | ✓ | - | ✓ | |
| Con revestimiento de sifón | - | ✓ | - | ✓ | |
| N.º de modelo | DE4256 | DE4356 | DE4291 | DE4391 | |
| Grupo de precio | 01 | 708€ | 921€ | 839€ | 1.086€ |
| | 02 | 811€ | 1.061€ | 963€ | 1.255€ |
| Color tirador | | | | | |
| Cromado | 71€ | 92€ | 85€ | 108€ | |
| Bronce | 142€ | 184€ | 169€ | 217€ | |
| Oro | 142€ | 184€ | 169€ | 217€ | |
| Acero inoxidable | 71€ | 92€ | 85€ | 108€ | |

Artículos necesarios

| | | | | | | | | |
|-----------------------------------|----------------------|------|----------------------|------|----------------------|------|----------------------|------|
| Lavabo | | | | | | | | |
| Serie | D-Neo | | D-Neo | | D-Neo | | D-Neo | |
| | N.º de modelo | | N.º de modelo | | N.º de modelo | | N.º de modelo | |
| Lavabo | 236710 | 466€ | 236710 | 466€ | 236712 | 622€ | 236712 | 622€ |
| Sifón ahorrador de espacio | | | | | | | | |
| | N.º de modelo | | | | N.º de modelo | | | |
| | 005076 | 77€ | | | 005076 | 77€ | | |

Artículos relacionados

| | | | | | | | | |
|--------------------------------|----------------------|-------------------|----------------------|-------------------|----------------------|------|----------------------|------|
| | | | | | | | | |
| Distribución interior | | | | | | | | |
| Anchura x altura x profundidad | 115 x 65 x 320 mm | 115 x 65 x 320 mm | 115 x 65 x 320 mm | 115 x 65 x 320 mm | | | | |
| | N.º de modelo | | N.º de modelo | | N.º de modelo | | N.º de modelo | |
| | UV9845 | 147€ | UV9845 | 147€ | UV9845 | 147€ | UV9845 | 147€ |

D-Neo

Design by Bertrand Lejoly

Mueble bajo lavabo

| | | | | | |
|---------------------------------|-------------------------------|-------------------------------|-------------------------------|-------------------------------|------|
| | | | | | |
| Tipo de producto | Mueble bajo lavabo suspendido | Mueble bajo lavabo suspendido | Mueble bajo lavabo suspendido | Mueble bajo lavabo suspendido | |
| Anchura x altura x profundidad | 410 x 440 x 274 mm | 510 x 440 x 402 mm | 510 x 625 x 402 mm | 610 x 440 x 372 mm | |
| Número de cajones grandes | - | 1 | 1 | 1 | |
| Número de cajones pequeños | - | - | 1 | - | |
| Cantidad de puertas | 1 | - | - | - | |
| Recorte para sifón | - | - | ✓ | - | |
| Con revestimiento de sifón | - | - | ✓ | - | |
| Compacto | - | - | - | ✓ | |
| Distancia mínima hasta la pared | 50 mm | - | - | - | |
| N.º de modelo | DE4259 L/R | DE4260 | DE4360 | DE4268 | |
| Grupo de precio | 01 | 449€ | 598€ | 825€ | 640€ |
| | 02 | 523€ | 688€ | 932€ | 716€ |
| Color tirador | | | | | |
| Cromado | 45€ | 60€ | 83€ | 64€ | |
| Bronce | 90€ | 120€ | 164€ | 128€ | |
| Oro | 90€ | 120€ | 164€ | 128€ | |
| Acero inoxidable | 45€ | 60€ | 83€ | 64€ | |

Artículos necesarios

| | | | | |
|-----------------------------------|----------------------|----------------------|----------------------|----------------------|
| Lavabo | | | | |
| Serie | ME by Starck | | ME by Starck | |
| | N.º de modelo | | N.º de modelo | |
| Lavabo | | 233653 | Desde 466€ | 233653 |
| Lavamanos | 072343 | Desde 410€ | | 234263 |
| | | | | Desde 423€ |
| Sifón ahorrador de espacio | | | | |
| | | N.º de modelo | | N.º de modelo |
| | | 005076 | 77€ | 005076 |
| | | | | 77€ |

Artículos relacionados

| | | | | |
|-----------------------------------|----------------------|----------------------|-------------------|----------------------|
| | | | | |
| Distribución interior | | | | |
| Anchura x altura x profundidad | | 115 x 65 x 320 mm | 115 x 65 x 320 mm | 115 x 59 x 270 mm |
| | | N.º de modelo | | N.º de modelo |
| | | UV9845 | 147€ | UV9845 |
| | | | | 147€ |
| | | | | UV9955 |
| | | | | 141€ |
| Sifón ahorrador de espacio | | | | |
| | N.º de modelo | | | |
| | 005076 | 77€ | | |

Mueble bajo lavabo


| | | | | |
|--------------------------------|-------------------------------|-------------------------------|-------------------------------|-------------------------------|
| Tipo de producto | Mueble bajo lavabo suspendido | Mueble bajo lavabo suspendido | Mueble bajo lavabo suspendido | Mueble bajo lavabo suspendido |
| Anchura x altura x profundidad | 610 x 625 x 372 mm | 610 x 440 x 462 mm | 610 x 625 x 462 mm | 810 x 440 x 372 mm |
| Número de cajones grandes | 1 | 1 | 1 | 1 |
| Número de cajones pequeños | 1 | - | 1 | - |
| Recorte para sifón | ✓ | - | ✓ | - |
| Con revestimiento de sifón | ✓ | - | ✓ | - |
| Compacto | ✓ | - | - | ✓ |
| N.º de modelo | DE4368 | DE4261 | DE4361 | DE4269 |

| | | | | | |
|-----------------|----|------|------|------|------|
| Grupo de precio | 01 | 836€ | 648€ | 845€ | 669€ |
| | 02 | 932€ | 746€ | 976€ | 767€ |

| | | | | | |
|----------------------|--|------|------|------|------|
| Color tirador | | | | | |
| Cromado | | 84€ | 64€ | 84€ | 67€ |
| Bronce | | 168€ | 129€ | 168€ | 133€ |
| Oro | | 168€ | 129€ | 168€ | 133€ |
| Acero inoxidable | | 84€ | 64€ | 84€ | 67€ |

Artículos necesarios

| | | | | | | | |
|-----------------------------------|--|---------------|--|---------------|--|---------------|--|
| Lavabo | | | | | | | |
| Serie | | ME by Starck | | ME by Starck | | ME by Starck | |
| N.º de modelo | | N.º de modelo | | N.º de modelo | | N.º de modelo | |
| 234263 | | Desde 423€ | | 233663 | | Desde 558€ | |
| Lavabo | | Desde 423€ | | Desde 558€ | | Desde 553€ | |
| Sifón ahorrador de espacio | | | | | | | |
| N.º de modelo | | N.º de modelo | | N.º de modelo | | N.º de modelo | |
| 005076 | | 77€ | | 005076 | | 77€ | |

Artículos relacionados

| | | | | | | | |
|--------------------------------|--|-------------------|--|-------------------|--|-------------------|--|
| Distribución interior | | | | | | | |
| Anchura x altura x profundidad | | 115 x 59 x 270 mm | | 115 x 65 x 320 mm | | 115 x 65 x 320 mm | |
| N.º de modelo | | N.º de modelo | | N.º de modelo | | N.º de modelo | |
| UV9955 | | 141€ | | UV9845 | | 147€ | |
| UV9955 | | 141€ | | UV9845 | | 147€ | |

D-Neo

Design by Bertrand Lejoly

| Mueble bajo lavabo | | | | | | | | |
|-----------------------------------|-------------------------------|-------------------|-------------------------------|-------------------------------|-------------------------------|-------------------------------|----------------------|-------------------|
| | | | | | | | | |
| Tipo de producto | Mueble bajo lavabo suspendido | | Mueble bajo lavabo suspendido | Mueble bajo lavabo suspendido | Mueble bajo lavabo suspendido | Mueble bajo lavabo suspendido | | |
| Anchura x altura x profundidad | 810 x 625 x 372 mm | | 810 x 440 x 462 mm | 810 x 625 x 462 mm | 810 x 625 x 462 mm | 810 x 625 x 462 mm | | |
| Número de cajones grandes | 1 | | 1 | 1 | 1 | 1 | | |
| Número de cajones pequeños | 1 | | - | 1 | 1 | 1 | | |
| Recorte para sifón | ✓ | | - | ✓ | ✓ | ✓ | | |
| Con revestimiento de sifón | ✓ | | - | ✓ | ✓ | ✓ | | |
| Compacto | ✓ | | - | - | - | - | | |
| N.º de modelo | DE4369 | | DE4262 | DE4362 | DE4366 | DE4366 | | |
| Grupo de precio | 01 | 880€ | 680€ | 887€ | 887€ | 887€ | | |
| | 02 | 1.002€ | 779€ | 1.010€ | 1.010€ | 1.010€ | | |
| Color tirador | | | | | | | | |
| Cromado | 88€ | | 68€ | 89€ | 89€ | 89€ | | |
| Bronce | 176€ | | 136€ | 177€ | 177€ | 177€ | | |
| Oro | 176€ | | 136€ | 177€ | 177€ | 177€ | | |
| Acero inoxidable | 88€ | | 68€ | 89€ | 89€ | 89€ | | |
| Artículos necesarios | | | | | | | | |
| Lavabo | | | | | | | | |
| Serie | ME by Starck | | ME by Starck | | ME by Starck | | ME by Starck | |
| | N.º de modelo | | N.º de modelo | | N.º de modelo | | N.º de modelo | |
| Lavabo | 234283 | Desde 553€ | 233683 | Desde 707€ | 233683 | Desde 707€ | 234583 | Desde 767€ |
| | | | 234583 | Desde 767€ | | | | |
| | | | 234683 | Desde 767€ | | | | |
| Sifón ahorrador de espacio | | | | | | | | |
| | | | N.º de modelo | | | | | |
| | | | 005076 | 77€ | | | | |
| Artículos relacionados | | | | | | | | |
| | | | | | | | | |
| Distribución interior | | 115 x 59 x 270 mm | | 115 x 65 x 320 mm | | 115 x 65 x 320 mm | | 115 x 65 x 320 mm |
| Anchura x altura x profundidad | | 115 x 59 x 270 mm | | 115 x 65 x 320 mm | | 115 x 65 x 320 mm | | 115 x 65 x 320 mm |
| | N.º de modelo | | N.º de modelo | | N.º de modelo | | N.º de modelo | |
| | UV9955 | 141€ | UV9845 | 147€ | UV9845 | 147€ | UV9845 | 147€ |

Mueble bajo lavabo

| | | | | | |
|--------------------------------|-------------------------------|-------------------------------|-------------------------------|-------------------------------|------|
| | | | | | |
| Tipo de producto | Mueble bajo lavabo suspendido | Mueble bajo lavabo suspendido | Mueble bajo lavabo suspendido | Mueble bajo lavabo suspendido | |
| Anchura x altura x profundidad | 810 x 625 x 462 mm | 1010 x 440 x 462 mm | 1010 x 625 x 462 mm | 1210 x 440 x 462 mm | |
| Número de cajones grandes | 1 | 1 | 1 | 1 | |
| Número de cajones pequeños | 1 | - | 1 | - | |
| Recorte para sifón | ✓ | - | ✓ | - | |
| Con revestimiento de sifón | ✓ | - | ✓ | - | |
| N.º de modelo | DE4367 | DE4263 | DE4363 | DE4264 | |
| Grupo de precio | 01 | 887€ | 710€ | 930€ | 736€ |
| | 02 | 1.010€ | 809€ | 1.067€ | 853€ |
| Color tirador | | | | | |
| Cromado | 89€ | 71€ | 94€ | 73€ | |
| Bronce | 177€ | 142€ | 187€ | 147€ | |
| Oro | 177€ | 142€ | 187€ | 147€ | |
| Acero inoxidable | 89€ | 71€ | 94€ | 73€ | |

Artículos necesarios







| | | | | | | | | |
|-----------------------------------|----------------------|------------|----------------------|--------------|----------------------|--------------|----------------------|--------------|
| Lavabo | ME by Starck | | ME by Starck | | ME by Starck | | ME by Starck | |
| Serie | ME by Starck | | ME by Starck | | ME by Starck | | ME by Starck | |
| | N.º de modelo | | N.º de modelo | | N.º de modelo | | N.º de modelo | |
| Lavabo | 234683 | Desde 767€ | 233610 | Desde 1.009€ | 233610 | Desde 1.009€ | 233612 | Desde 1.165€ |
| | | | | | | | 236112 | Desde 1.006€ |
| Sifón ahorrador de espacio | | | | | | | | |
| | | | N.º de modelo | | | | N.º de modelo | |
| | | | 005076 | 77€ | | | 005076 | 77€ |

Artículos relacionados

| | | | | |
|--------------------------------|----------------------|------|----------------------|------|
| | | | | |
| Distribución interior | 115 x 65 x 320 mm | | 115 x 65 x 320 mm | |
| Anchura x altura x profundidad | 115 x 65 x 320 mm | | 115 x 65 x 320 mm | |
| | N.º de modelo | | N.º de modelo | |
| | UV9845 | 147€ | UV9845 | 147€ |
| | | | | |
| | N.º de modelo | | N.º de modelo | |
| | UV9845 | 147€ | UV9845 | 147€ |

D-Neo






Design by Bertrand Lejoly

| Mueble bajo lavabo | | | | | | |
|-----------------------------------|-------------------------------------------------------------------------------------|-------------------------------------------------------------------------------------|---------------------------------------------------------------------------------------|--------------|----------------------|--------------|
| |  |  |  | | | |
| Tipo de producto | Mueble bajo lavabo suspendido | Mueble bajo lavabo suspendido | Mueble bajo lavabo suspendido | | | |
| Anchura x altura x profundidad | 1210 x 625 x 462 mm | 1280 x 440 x 462 mm | 1280 x 625 x 462 mm | | | |
| Número de cajones grandes | 1 | 1 | 1 | | | |
| Número de cajones pequeños | 1 | - | 1 | | | |
| Recorte para sifón | ✓ | - | ✓ | | | |
| Con revestimiento de sifón | ✓ | - | ✓ | | | |
| N.º de modelo | DE4364 | DE4265 | DE4365 | | | |
| Grupo de precio | 01 | 968€ | 766€ | 1.018€ | | |
| | 02 | 1.111€ | 859€ | 1.165€ | | |
| Color tirador | | | | | | |
| Cromado | 97€ | 76€ | 103€ | | | |
| Bronce | 193€ | 153€ | 204€ | | | |
| Oro | 193€ | 153€ | 204€ | | | |
| Acero inoxidable | 97€ | 76€ | 103€ | | | |
| Artículos necesarios | | | | | | |
| Lavabo | | | | | | |
| Serie | ME by Starck | | ME by Starck | | ME by Starck | |
| | N.º de modelo | | N.º de modelo | | N.º de modelo | |
| Lavabo | 233612 | Desde 1.165€ | | | | |
| | 236112 | Desde 1.006€ | | | | |
| Lavabo doble | | | 233613 | Desde 1.297€ | 233613 | Desde 1.297€ |
| Sifón ahorrador de espacio | | | | | | |
| | | | N.º de modelo | | | |
| | | | 005076 | 77€ | | |
| Artículos relacionados | | | | | | |
| |  |  |  | | | |
| Distribución interior | | | | | | |
| Anchura x altura x profundidad | 115 x 65 x 320 mm | | 115 x 65 x 320 mm | | 115 x 65 x 320 mm | |
| | N.º de modelo | | N.º de modelo | | N.º de modelo | |
| | UV9845 | 147€ | UV9845 | 147€ | UV9845 | 147€ |

| Mueble bajo lavabo | | | | | | | | |
|--------------------------------|-------------------------------|------------|-------------------------------|------------|-------------------------------|------------|-------------------------------|------------|
| | | | | | | | | |
| Tipo de producto | Mueble bajo lavabo suspendido | | Mueble bajo lavabo suspendido | | Mueble bajo lavabo suspendido | | Mueble bajo lavabo suspendido | |
| Anchura x altura x profundidad | 584 x 440 x 452 mm | | 584 x 625 x 452 mm | | 784 x 440 x 452 mm | | 784 x 625 x 452 mm | |
| Número de cajones grandes | 1 | | 1 | | 1 | | 1 | |
| Número de cajones pequeños | - | | 1 | | - | | 1 | |
| Recorte para sifón | - | | ✓ | | - | | ✓ | |
| Con revestimiento de sifón | - | | ✓ | | - | | ✓ | |
| N.º de modelo | DE4276 | | DE4376 | | DE4277 | | DE4377 | |
| Grupo de precio | 01 | 576€ | 764€ | 620€ | 815€ | | | |
| | 02 | 661€ | 860€ | 712€ | 933€ | | | |
| Color tirador | | | | | | | | |
| Cromado | 58€ | | 76€ | 62€ | 81€ | | | |
| Bronce | 116€ | | 153€ | 124€ | 162€ | | | |
| Oro | 116€ | | 153€ | 124€ | 162€ | | | |
| Acero inoxidable | 58€ | | 76€ | 62€ | 81€ | | | |
| Artículos necesarios | | | | | | | | |
| Lavabo | | | | | | | | |
| Serie | Soleil by Starck | | Soleil by Starck | | Soleil by Starck | | Soleil by Starck | |
| | N.º de modelo | | N.º de modelo | | N.º de modelo | | N.º de modelo | |
| Lavabo | 237760 | Desde 259€ | 237760 | Desde 259€ | 237780 | Desde 486€ | 237780 | Desde 486€ |
| Artículos relacionados | | | | | | | | |
| | | | | | | | | |
| Distribución interior | 115 x 65 x 320 mm | | 115 x 65 x 320 mm | | 115 x 65 x 320 mm | | 115 x 65 x 320 mm | |
| Anchura x altura x profundidad | 115 x 65 x 320 mm | | 115 x 65 x 320 mm | | 115 x 65 x 320 mm | | 115 x 65 x 320 mm | |
| | N.º de modelo | | N.º de modelo | | N.º de modelo | | N.º de modelo | |
| | UV9845 | 147€ | UV9845 | 147€ | UV9845 | 147€ | UV9845 | 147€ |

D-Neo

Design by Bertrand Lejoly

| Mueble bajo lavabo | | | | | | | | | |
|-----------------------------------|-----------------------------------------------------------------------------------|-----------------------------------------------------------------------------------|------------------------------------------------------------------------------------|-------------------------------------------------------------------------------------|-------------------------------|------------|---------------------------------------------------------------------------------------|--|-------------------|
| |  |  |  |  | | | | | |
| Tipo de producto | Mueble bajo lavabo suspendido | Mueble bajo lavabo suspendido | Mueble bajo lavabo suspendido | Mueble bajo lavabo suspendido | Mueble bajo lavabo suspendido | | | | |
| Anchura x altura x profundidad | 364 x 440 x 222 mm | 434 x 440 x 322 mm | 484 x 440 x 222 mm | 484 x 440 x 442 mm | | | | | |
| Número de cajones grandes | - | - | - | 1 | | | | | |
| Cantidad de puertas | 1 | 1 | 1 | - | | | | | |
| Distancia mínima hasta la pared | 50 mm | 50 mm | 50 mm | - | | | | | |
| N.º de modelo | DE4218 L/R | DE4217 L/R | DE4219 L/R | DE4270 | | | | | |
| Grupo de precio | 01 | 436€ | 485€ | 457€ | 669€ | | | | |
| | 02 | 481€ | 555€ | 514€ | 753€ | | | | |
| Color tirador | | | | | | | | | |
| Cromado | | 43€ | 49€ | 46€ | 67€ | | | | |
| Bronce | | 87€ | 97€ | 92€ | 133€ | | | | |
| Oro | | 87€ | 97€ | 92€ | 133€ | | | | |
| Acero inoxidable | | 43€ | 49€ | 46€ | 67€ | | | | |
| Artículos necesarios | | | | | | | | | |
| Lavabo | | | | | | | | | |
| Serie | Vero Air | | Vero Air | | Vero Air | | Vero Air | | |
| | N.º de modelo | | N.º de modelo | | N.º de modelo | | N.º de modelo | | |
| Lavabo | | | | | | | 235050 | | Desde 542€ |
| Lavamanos | 072438 | Desde 326€ | 072445 | Desde 385€ | 072450 | Desde 363€ | | | |
| Artículos relacionados | | | | | | | | | |
| Distribución interior | | | | | | |  | | |
| Anchura x altura x profundidad | | | | | | | | | 115 x 65 x 320 mm |
| | | | | | | | N.º de modelo | | |
| | | | | | | | UV9845 | | 147€ |
| Sifón ahorrador de espacio | | | | | | | | | |
| | N.º de modelo | | N.º de modelo | | N.º de modelo | | N.º de modelo | | |
| | 005076 | 77€ | 005076 | 77€ | 005076 | 77€ | 005076 | | 77€ |

Mueble bajo lavabo

| | | | | | |
|--------------------------------|-------------------------------|-------------------------------|-------------------------------|-------------------------------|------|
| | | | | | |
| Tipo de producto | Mueble bajo lavabo suspendido | Mueble bajo lavabo suspendido | Mueble bajo lavabo suspendido | Mueble bajo lavabo suspendido | |
| Anchura x altura x profundidad | 484 x 625 x 442 mm | 584 x 440 x 372 mm | 584 x 625 x 372 mm | 584 x 440 x 442 mm | |
| Número de cajones grandes | 1 | 1 | 1 | 1 | |
| Número de cajones pequeños | 1 | - | 1 | - | |
| Recorte para sifón | ✓ | - | ✓ | - | |
| Con revestimiento de sifón | ✓ | - | ✓ | - | |
| Compacto | - | ✓ | ✓ | - | |
| N.º de modelo | DE4370 | DE4229 | DE4329 | DE4271 | |
| Grupo de precio | 01 | 873€ | 661€ | 835€ | 682€ |
| | 02 | 950€ | 744€ | 932€ | 773€ |
| Color tirador | | | | | |
| Cromado | 86€ | 67€ | 84€ | 68€ | |
| Bronce | 174€ | 133€ | 168€ | 137€ | |
| Oro | 174€ | 133€ | 168€ | 137€ | |
| Acero inoxidable | 86€ | 67€ | 84€ | 68€ | |

Artículos necesarios








| | | | | | | | | |
|---------------|----------------------|------------|----------------------|------------|----------------------|------------|----------------------|------------|
| Lavabo | | | | | | | | |
| Serie | Vero Air | | Vero Air | | Vero Air | | Vero Air | |
| | N.º de modelo | | N.º de modelo | | N.º de modelo | | N.º de modelo | |
| Lavabo | 235050 | Desde 542€ | 236860 | Desde 495€ | 236860 | Desde 495€ | 235060 | Desde 666€ |

Artículos relacionados





| | | | | | |
|-----------------------------------|--|----------------------|------|----------------------|------|
| | | | | | |
| Distribución interior | | | | | |
| Anchura x altura x profundidad | | 115 x 59 x 270 mm | | 115 x 65 x 320 mm | |
| | | N.º de modelo | | N.º de modelo | |
| | | UV9955 | 141€ | UV9845 | 147€ |
| Sifón ahorrador de espacio | | | | | |
| | | N.º de modelo | | N.º de modelo | |
| | | 005076 | 77€ | 005076 | 77€ |

D-Neo

Design by Bertrand Lejoly

| Mueble bajo lavabo | | | | | | | | |
|-----------------------------------|-----------------------------------------------------------------------------------|-------------------------------------------------------------------------------------|---------------------------------------------------------------------------------------|---------------------------------------------------------------------------------------|-------------------------------|----------------------|-------------------------------|------------|
| |  |  |  |  | | | | |
| Tipo de producto | Mueble bajo lavabo suspendido | | Mueble bajo lavabo suspendido | | Mueble bajo lavabo suspendido | | Mueble bajo lavabo suspendido | |
| Anchura x altura x profundidad | 584 x 625 x 442 mm | | 684 x 440 x 442 mm | | 684 x 625 x 442 mm | | 784 x 440 x 442 mm | |
| Número de cajones grandes | 1 | | 1 | | 1 | | 1 | |
| Número de cajones pequeños | 1 | | - | | 1 | | - | |
| Recorte para sifón | ✓ | | - | | ✓ | | - | |
| Con revestimiento de sifón | ✓ | | - | | ✓ | | - | |
| N.º de modelo | DE4371 | | DE4272 | | DE4372 | | DE4273 | |
| Grupo de precio | 01 | 898€ | 703€ | 925€ | 720€ | | | |
| | 02 | 1.005€ | 793€ | 1.038€ | 816€ | | | |
| Color tirador | | | | | | | | |
| Cromado | | 90€ | 70€ | 93€ | 73€ | | | |
| Bronce | | 180€ | 141€ | 185€ | 144€ | | | |
| Oro | | 180€ | 141€ | 185€ | 144€ | | | |
| Acero inoxidable | | 90€ | 70€ | 93€ | 73€ | | | |
| Artículos necesarios | | | | | | | | |
| Lavabo | | | | | | | | |
| Serie | Vero Air | | Vero Air | | Vero Air | | Vero Air | |
| | N.º de modelo | | N.º de modelo | | N.º de modelo | | N.º de modelo | |
| Lavabo | 235060 | Desde 666€ | 235070 | Desde 748€ | 235070 | Desde 748€ | 235080 | Desde 851€ |
| Artículos relacionados | | | | | | | | |
| Distribución interior | |  |  |  | | | | |
| Anchura x altura x profundidad | | 115 x 65 x 320 mm | | 115 x 65 x 320 mm | | 115 x 65 x 320 mm | | |
| | | N.º de modelo | | N.º de modelo | | N.º de modelo | | |
| | | UV9845 | 147€ | UV9845 | 147€ | UV9845 | 147€ | |
| Sifón ahorrador de espacio | | | | | | | | |
| | | N.º de modelo | | N.º de modelo | | N.º de modelo | | |
| | | 005076 | 77€ | 005076 | 77€ | 005076 | 77€ | |





Mueble bajo lavabo

| | | | | | |
|--------------------------------|-----------------------------------------------------------------------------------|-----------------------------------------------------------------------------------|------------------------------------------------------------------------------------|-------------------------------------------------------------------------------------|------|
| |  |  |  |  | |
| Tipo de producto | Mueble bajo lavabo suspendido | Mueble bajo lavabo suspendido | Mueble bajo lavabo suspendido | Mueble bajo lavabo suspendido | |
| Anchura x altura x profundidad | 784 x 625 x 442 mm | 984 x 440 x 442 mm | 984 x 625 x 442 mm | 1184 x 440 x 442 mm | |
| Número de cajones grandes | 1 | 1 | 1 | 1 | |
| Número de cajones pequeños | 1 | - | 1 | - | |
| Recorte para sifón | ✓ | - | ✓ | - | |
| Con revestimiento de sifón | ✓ | - | ✓ | - | |
| N.º de modelo | DE4373 | DE4274 | DE4374 | DE4275 | |
| Grupo de precio | 01 | 950€ | 761€ | 1.007€ | 806€ |
| | 02 | 1.070€ | 859€ | 1.113€ | 922€ |
| Color tirador | | | | | |
| Cromado | 95€ | 76€ | 101€ | 81€ | |
| Bronce | 191€ | 152€ | 201€ | 162€ | |
| Oro | 191€ | 152€ | 201€ | 162€ | |
| Acero inoxidable | 95€ | 76€ | 101€ | 81€ | |


Artículos necesarios

| | | | | | | | | |
|---------------|----------------------|------------|----------------------|--------------|----------------------|--------------|----------------------|--------------|
| Lavabo | | | | | | | | |
| Serie | Vero Air | | Vero Air | | Vero Air | | Vero Air | |
| | N.º de modelo | | N.º de modelo | | N.º de modelo | | N.º de modelo | |
| Lavabo | 235080 | Desde 851€ | 235010 | Desde 1.055€ | 235010 | Desde 1.055€ | 235012 | Desde 1.431€ |

Artículos relacionados

| | | | | | | | | |
|-----------------------------------|-------------------------------------------------------------------------------------|-------------------------------------------------------------------------------------|---------------------------------------------------------------------------------------|---------------------------------------------------------------------------------------|----------------------|----------------------|----------------------|----------------------|
| |  |  |  |  | | | | |
| Distribución interior | | | | | | | | |
| Anchura x altura x profundidad | 115 x 65 x 320 mm | | 115 x 65 x 320 mm | | 115 x 65 x 320 mm | | 115 x 65 x 320 mm | |
| | N.º de modelo | | N.º de modelo | | N.º de modelo | | N.º de modelo | |
| | UV9845 | 147€ | UV9845 | 147€ | UV9845 | 147€ | UV9845 | 147€ |
| Sifón ahorrador de espacio | | | | | | | | |
| | | N.º de modelo | | N.º de modelo | | N.º de modelo | | N.º de modelo |
| | | 005076 | 77€ | 005076 | 77€ | 005076 | 77€ | 005076 |


D-Neo
Mueble bajo lavabo

| | | | | | |
|--------------------------------|----|-----------------------------------------------------------------------------------|--|--|--|
| | |  | | | |
| Tipo de producto | | Mueble bajo lavabo suspendido | | | |
| Anchura x altura x profundidad | | 1184 x 625 x 442 mm | | | |
| Número de cajones grandes | | 1 | | | |
| Número de cajones pequeños | | 1 | | | |
| Recorte para sifón | | ✓ | | | |
| Con revestimiento de sifón | | ✓ | | | |
| N.º de modelo | | DE4375 | | | |
| Grupo de precio | 01 | 1.065€ | | | |
| | 02 | 1.202€ | | | |
| Color tirador | | | | | |
| Cromado | | 107€ | | | |
| Bronce | | 213€ | | | |
| Oro | | 213€ | | | |
| Acero inoxidable | | 107€ | | | |

Artículos necesarios

| | | | | | |
|---------------|--|----------------------|--------------|--|--|
| Lavabo | | | | | |
| Serie | | Vero Air | | | |
| | | N.º de modelo | | | |
| Lavabo | | 235012 | Desde 1.431€ | | |

Artículos relacionados

| | | | | | |
|--------------------------------|--|-------------------------------------------------------------------------------------|------|--|--|
| | |  | | | |
| Distribución interior | | | | | |
| Anchura x altura x profundidad | | 115 x 65 x 320 mm | | | |
| | | N.º de modelo | | | |
| | | UV9845 | 147€ | | |

Mueble bajo lavabo

| | | | | | |
|---------------------------------|----|-------------------------------------------------------------------------------------|-------------------------------------------------------------------------------------|--------------------------------------------------------------------------------------|---------------------------------------------------------------------------------------|
| | |  |  |  |  |
| Tipo de producto | | Mueble bajo lavabo para encimera | Mueble bajo lavabo para encimera | Mueble bajo lavabo para encimera | Mueble bajo lavabo para encimera |
| Anchura x altura x profundidad | | 800 x 260 x 480 mm | 800 x 260 x 480 mm | 800 x 260 x 550 mm | 800 x 260 x 550 mm |
| Incl. encimera | | ✓ | ✓ | ✓ | ✓ |
| Permite orificios para grifería | | ✓ | ✓ | ✓ | ✓ |
| Compacto | | ✓ | ✓ | - | - |
| N.º de modelo | | DE4918 ^{1,2} | DE4938 ^{1,2} | DE4928 ^{1,2} | DE4958 ^{1,2} |
| Grupo de precio | 01 | 570€ | 570€ | 581€ | 581€ |
| | 02 | 693€ | 693€ | 720€ | 720€ |

Artículos necesarios

| | | | | | |
|-----------------------------------|--|----------------------|----------------------|----------------------|----------------------|
| Sifón ahorrador de espacio | | | | | |
| | | N.º de modelo | N.º de modelo | N.º de modelo | N.º de modelo |
| | | 005076 | 005076 | 005076 | 005076 |
| | | 77€ | 77€ | 77€ | 77€ |

¹ Encontrará la cerámica adecuada en los resúmenes al final de la sección de muebles

² Para lavabos sobre encimera y lavabos empotrados sin bancada para grifería, indicar la posición de perforación de la grifería.

Mueble bajo lavabo

| | | | | |
|---------------------------------|----------------------------------|----------------------------------|----------------------------------|----------------------------------|
| | | | | |
| Tipo de producto | Mueble bajo lavabo para encimera | Mueble bajo lavabo para encimera | Mueble bajo lavabo para encimera | Mueble bajo lavabo para encimera |
| Anchura x altura x profundidad | 800 x 459 x 550 mm | 800 x 664 x 550 mm | 1000 x 260 x 480 mm | 1000 x 260 x 480 mm |
| Número de cajones grandes | 1 | 1 | - | - |
| Número de cajones pequeños | - | 1 | - | - |
| Recorte para sifón | - | ✓ | - | - |
| Con revestimiento de sifón | - | ✓ | - | - |
| Incl. encimera | ✓ | ✓ | ✓ | ✓ |
| Permite orificios para grifería | ✓ | ✓ | ✓ | ✓ |
| Compacto | - | - | ✓ | ✓ |
| N.º de modelo | DE4947 ^{1,2} | DE4967 ^{1,2} | DE4919 ^{1,2} | DE4939 ^{1,2} |
| Grupo de precio | 01 | 755€ | 1.045€ | 594€ |
| | 02 | 913€ | 1.197€ | 741€ |
| Color tirador | | | | |
| Cromado | | 75€ | 105€ | |
| Bronce | | 151€ | 209€ | |
| Oro | | 151€ | 209€ | |
| Acero inoxidable | | 75€ | 105€ | |

Artículos necesarios

| | | | | |
|----------------------------|--|--|---------------|---------------|
| Sifón ahorrador de espacio | | | | |
| | | | N.º de modelo | N.º de modelo |
| | | | 005076 | 77€ |
| | | | 005076 | 77€ |

Artículos relacionados

| | | | | |
|--------------------------------|-------------------|-------------------|--------|------|
| | | | | |
| Distribución interior | | | | |
| Anchura x altura x profundidad | 115 x 65 x 370 mm | 115 x 65 x 370 mm | | |
| | N.º de modelo | N.º de modelo | | |
| | UV9846 | 155€ | UV9846 | 155€ |
| Sifón ahorrador de espacio | | | | |
| | N.º de modelo | N.º de modelo | | |
| | 005076 | 77€ | 005076 | 77€ |

¹ Encontrará la cerámica adecuada en los resúmenes al final de la sección de muebles

² Para lavabos sobre encimera y lavabos empotrados sin bancada para grifería, indicar la posición de perforación de la grifería.

D-Neo
Mueble bajo lavabo

| | | | | | |
|---------------------------------|----------------------------------|----------------------------------|----------------------------------|----------------------------------|--------|
| | | | | | |
| Tipo de producto | Mueble bajo lavabo para encimera | Mueble bajo lavabo para encimera | Mueble bajo lavabo para encimera | Mueble bajo lavabo para encimera | |
| Anchura x altura x profundidad | 1000 x 260 x 550 mm | 1000 x 260 x 550 mm | 1000 x 459 x 550 mm | 1000 x 664 x 550 mm | |
| Número de cajones grandes | - | - | 1 | 1 | |
| Número de cajones pequeños | - | - | - | 1 | |
| Recorte para sifón | - | - | - | ✓ | |
| Con revestimiento de sifón | - | - | - | ✓ | |
| Incl. encimera | ✓ | ✓ | ✓ | ✓ | |
| Permite orificios para grifería | ✓ | ✓ | ✓ | ✓ | |
| N.º de modelo | DE4929 ^{1,2} | DE4959 ^{1,2} | DE4948 ^{1,2} | DE4968 ^{1,2} | |
| Grupo de precio | 01 | 607€ | 607€ | 782€ | 1.103€ |
| | 02 | 773€ | 773€ | 973€ | 1.262€ |
| Color tirador | | | | | |
| Cromado | | | | 79€ | 110€ |
| Bronce | | | | 157€ | 222€ |
| Oro | | | | 157€ | 222€ |
| Acero inoxidable | | | | 79€ | 110€ |

Artículos necesarios

| | | | | |
|-----------------------------------|----------------------|-----|----------------------|-----|
| Sifón ahorrador de espacio | | | | |
| | N.º de modelo | | N.º de modelo | |
| | 005076 | 77€ | 005076 | 77€ |

Artículos relacionados

| | | | | |
|-----------------------------------|--|--|----------------------|----------------------|
| Distribución interior | | | | |
| Anchura x altura x profundidad | | | 115 x 65 x 370 mm | 115 x 65 x 370 mm |
| | | | N.º de modelo | N.º de modelo |
| | | | UV9846 | 155€ |
| | | | UV9846 | 155€ |
| Sifón ahorrador de espacio | | | | |
| | | | N.º de modelo | N.º de modelo |
| | | | 005076 | 77€ |
| | | | 005076 | 77€ |

¹ Encontrará la cerámica adecuada en los resúmenes al final de la sección de muebles

² Para lavabos sobre encimera y lavabos empotrados sin bancada para grifería, indicar la posición de perforación de la grifería.

Mueble bajo lavabo

| | | | | |
|---------------------------------|----------------------------------|----------------------------------|----------------------------------|----------------------------------|
| | | | | |
| Tipo de producto | Mueble bajo lavabo para encimera | Mueble bajo lavabo para encimera | Mueble bajo lavabo para encimera | Mueble bajo lavabo para encimera |
| Anchura x altura x profundidad | 1200 x 459 x 550 mm | 1200 x 664 x 550 mm | 1400 x 459 x 550 mm | 1400 x 664 x 550 mm |
| Número de cajones grandes | 1 | 1 | 2 | 2 |
| Número de cajones pequeños | - | 1 | - | 2 |
| Recorte para sifón | - | ✓ | - | ✓ |
| Con revestimiento de sifón | - | ✓ | - | ✓ |
| Incl. encimera | ✓ | ✓ | ✓ | ✓ |
| Permite orificios para grifería | ✓ | ✓ | ✓ | ✓ |
| N.º de modelo | DE4949 ^{1,2} | DE4969 ^{1,2} | DE4950 B/L/R ^{1,2,3} | DE4970 B/L/R ^{1,2,3} |
| Grupo de precio | 01 | 869€ | 1.163€ | 1.251€ |
| | 02 | 1.052€ | 1.332€ | 1.576€ |
| Color tirador | | | | |
| Cromado | 87€ | 116€ | 126€ | 176€ |
| Bronce | 174€ | 233€ | 251€ | 350€ |
| Oro | 174€ | 233€ | 251€ | 350€ |
| Acero inoxidable | 87€ | 116€ | 126€ | 176€ |

Artículos relacionados

| | | | | |
|--------------------------------|-------------------|-------------------|-------------------|-------------------|
| | | | | |
| Distribución interior | | | | |
| Anchura x altura x profundidad | 115 x 65 x 370 mm | 115 x 65 x 370 mm | 115 x 65 x 370 mm | 115 x 65 x 370 mm |
| | N.º de modelo | N.º de modelo | N.º de modelo | N.º de modelo |
| | UV9846 | UV9846 | UV9846 | UV9846 |
| | 155€ | 155€ | 155€ | 155€ |
| Sifón ahorrador de espacio | | | | |
| | N.º de modelo | N.º de modelo | N.º de modelo | N.º de modelo |
| | 005076 | 005076 | 005076 | 005076 |
| | 77€ | 77€ | 77€ | 77€ |

¹ Encontrará la cerámica adecuada en los resúmenes al final de la sección de muebles

² Para lavabos sobre encimera y lavabos empotrados sin bancada para grifería, indicar la posición de perforación de la grifería.

³ L / R / B = es posible el lavabo a la izquierda, derecha o a ambos lados

Espejo/Mueble espejo

| | | | | |
|--------------------------------|-----------------------------------|-----------------------------------|---------------------------|---------------------------|
| | | | | |
| Tipo de producto | Espejo | Espejo | Espejo | Espejo |
| Versión | Good | Good | Good | Good |
| Anchura x altura x profundidad | 700 x 700 x 34 mm | 900 x 900 x 34 mm | 400 x 700 x 35 mm | 600 x 700 x 35 mm |
| Iluminación LED | Iluminación indirecta, perimetral | Iluminación indirecta, perimetral | Franja lumínica, superior | Franja lumínica, superior |
| Potencia de iluminación | 31 W | 41 W | 6 W | 9 W |
| Activación de la iluminación | Interruptor / Externo/a | Interruptor / Externo/a | Interruptor / Externo/a | Interruptor / Externo/a |
| Clase de eficiencia energética | D | D | D | D |
| N.º de modelo | LM7851 | LM7853 | LM7834 | LM7835 |
| Grupo de precio | 01 | 741€ | 890€ | 471€ |
| | | | | 581€ |

D-Neo

Design by Bertrand Lejoly

| Espejo/Mueble espejo | | | | |
|--------------------------------|---------------------------|---------------------------|---------------------------|---------------------------|
| | | | | |
| Tipo de producto | Espejo | Espejo | Espejo | Espejo |
| Versión | Good | Good | Good | Good |
| Anchura x altura x profundidad | 800 x 700 x 35 mm | 1000 x 700 x 35 mm | 1200 x 700 x 35 mm | 1300 x 700 x 35 mm |
| Iluminación LED | Franja lumínica, superior | Franja lumínica, superior | Franja lumínica, superior | Franja lumínica, superior |
| Potencia de iluminación | 13 W | 16 W | 19 W | 20 W |
| Activación de la iluminación | Interruptor / Externo/a | Interruptor / Externo/a | Interruptor / Externo/a | Interruptor / Externo/a |
| Clase de eficiencia energética | D | D | D | D |
| N.º de modelo | LM7836 | LM7837 | LM7838 | LM7839 |
| Grupo de precio | 01 | 598€ | 640€ | 705€ |
| | | | | 756€ |

| Espejo/Mueble espejo | | | | |
|--------------------------------|---------------------------|------|--|--|
| | | | | |
| Tipo de producto | Espejo | | | |
| Versión | Good | | | |
| Anchura x altura x profundidad | 1400 x 700 x 35 mm | | | |
| Iluminación LED | Franja lumínica, superior | | | |
| Potencia de iluminación | 22 W | | | |
| Activación de la iluminación | Interruptor / Externo/a | | | |
| Clase de eficiencia energética | D | | | |
| N.º de modelo | LM7844 | | | |
| Grupo de precio | 01 | 856€ | | |



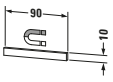
| Espejo/Mueble espejo | | | | |
|---------------------------------|-----------------------------------|-----------------------------------|-----------------------------------|-----------------------------------|
| | | | | |
| Tipo de producto | Mueble espejo | Mueble espejo | Mueble espejo | Mueble espejo |
| Versión | Good | Good | Good | Good |
| Anchura x altura x profundidad | 610 x 760 x 148 mm | 810 x 760 x 148 mm | 1010 x 760 x 148 mm | 1210 x 760 x 148 mm |
| Cantidad de puertas | 1 | 2 | 2 | 2 |
| Cantidad de estantes de cristal | 2 | 2 | 2 | 4 |
| Iluminación LED | Franja lumínica, superior | Franja lumínica, superior | Franja lumínica, superior | Franja lumínica, superior |
| Activación de la iluminación | Interruptor / Externo/a | Interruptor / Externo/a | Interruptor / Externo/a | Interruptor / Externo/a |
| Modelo de espejo | Puertas con espejo en ambos lados | Puertas con espejo en ambos lados | Puertas con espejo en ambos lados | Puertas con espejo en ambos lados |
| Clase de eficiencia energética | D | D | D | D |
| N.º de modelo | LM7820 L/R ¹ | LM7821 ¹ | LM7822 ¹ | LM7823 ¹ |
| Grupo de precio | 01 | 1.081€ | 1.160€ | 1.267€ |
| | | | | 1.425€ |

| Artículos relacionados | | | | |
|--------------------------------|--------------------|--------------------|---------------------|---------------------|
| | | | | |
| Set de montaje | | | | |
| Anchura x altura x profundidad | 661 x 810 x 139 mm | 861 x 810 x 139 mm | 1061 x 810 x 139 mm | 1261 x 810 x 139 mm |
| | N.º de modelo | N.º de modelo | N.º de modelo | N.º de modelo |
| | LM9875 | LM9876 | LM9877 | LM9878 |
| | 360€ | 365€ | 371€ | 380€ |
| | | | | |
| Listón magnético | | | | |
| | N.º de modelo | N.º de modelo | N.º de modelo | N.º de modelo |
| | UV9709 | UV9709 | UV9709 | UV9709 |
| | 58€ | 58€ | 58€ | 58€ |



¹ Solo puede montarse con un set de montaje

D-Neo

Design by Bertrand Lejoly

| Espejo/Mueble espejo | | | | |
|---------------------------------|-------------------------------------------------------------------------------------|--------|--|--|
| |  | | | |
| Tipo de producto | Mueble espejo | | | |
| Versión | Good | | | |
| Anchura × altura × profundidad | 1310 x 760 x 148 mm | | | |
| Cantidad de puertas | 2 | | | |
| Cantidad de estantes de cristal | 4 | | | |
| Iluminación LED | Franja lumínica, superior | | | |
| Activación de la iluminación | Interruptor / Externo/a | | | |
| Modelo de espejo | Puertas con espejo en ambos lados | | | |
| Clase de eficiencia energética | D | | | |
| N.º de modelo | LM7854¹ | | | |
| Grupo de precio | 01 | 1.640€ | | |
| Artículos relacionados | | | | |
| |  | | | |
| Set de montaje | | | | |
| Anchura × altura × profundidad | 1361 x 810 x 139 mm | | | |
| | N.º de modelo | | | |
| | LM9920 | 483€ | | |
| |  | | | |
| Listón magnético | | | | |
| | N.º de modelo | | | |
| | UV9709 | 58€ | | |

¹ Solo puede montarse con un set de montaje

| Armarios | | | |
|----------------------------------------------|-----------------------------------------------------------------------------------|-----------------------------------------------------------------------------------|--------|
| |  |  | |
| Tipo de producto | Armario medio | Armario alto | |
| Anchura x altura x profundidad | 400 x 1320 x 240 mm | 400 x 1760 x 360 mm | |
| Cantidad de puertas | 1 | 1 | |
| Cantidad de estantes de cristal | 4 | 5 | |
| Distancia mínima hasta la pared | 50 mm | 50 mm | |
| Distancia mínima de separación entre muebles | 50 mm | 50 mm | |
| N.º de modelo | DE1318 L/R | DE1328 L/R | |
| Grupo de precio | 01 | 703€ | 791€ |
| | 02 | 874€ | 1.006€ |
| Color tirador | | | |
| Cromado | 70€ | 78€ | |
| Bronce | 141€ | 158€ | |
| Oro | 141€ | 158€ | |
| Acero inoxidable | 70€ | 78€ | |

| Información de producto | | | |
|--------------------------------------------------------------------------------|-----------------------------------|--------------------------------------------------------------------------------------------------------------------------------------------------------------------------------------------------------------------------------------------------------------------|------------------------------------------------------------------------------------------------------------------------------------------------------------------------------------------------------------------------------------------------------------------------------------------|
| Frontal Cuerpo Frontal bi-color | Decorado Precio grupo 1 | 07 Gris cemento mate 16 Roble negro 18 Blanco mate 21 Nogal oscuro 30 Roble natural 35 Roble Terra 43 Basalto mate 49 Grafito mate 79 Nogal natural 91 Taupe mate | Material base: aglomerado de tres capas altamente compactado. Recubierto por ambos lados con resina de melamina. Panel - tirador integrado en el cuerpo, versión en acabado de cuerpo. Material cantos: cantos ABS. |
| | Decorado Precio grupo 2 | 22 Blanco brillante 75 Lino | Material base: aglomerado de tres capas altamente compactado. Recubierto por ambos lados con imprimación (HPL). Panel - tirador integrado en el cuerpo, versión en acabado de cuerpo. Material cantos: cantos ABS. |
| Cuerpo bi-color | Decorado Precio grupo 1 | 18 Blanco mate 43 Basalto mate | Material base: aglomerado de tres capas altamente compactado. Recubierto por ambos lados con resina de melamina. Panel - tirador integrado en el cuerpo, versión en acabado de cuerpo. Material cantos: cantos ABS. |
| Encimera | Decorado Precio grupo 1 | 07 Gris cemento mate 16 Roble negro 18 Blanco mate 21 Nogal oscuro 30 Roble natural 35 Roble Terra 43 Basalto mate 49 Grafito mate 79 Nogal natural 91 Taupe mate | Material base: aglomerado de tres capas altamente compactado. Recubierto por ambos lados con imprimación (HPL). Parte inferior de la encimera (HPL) en color negro diamante (57). Material cantos: cantos ABS. |
| | Decorado Precio grupo 2 | 22 Blanco brillante 75 Lino | Material base: aglomerado de tres capas altamente compactado. Recubierto por ambos lados con imprimación (HPL). Parte inferior de la encimera (HPL) en color negro diamante (57). Material cantos: cantos ABS. |
| Encimera # DS828C, DS829C | Decorado Precio grupo 1 | 07 Gris cemento mate 16 Roble negro 18 Blanco mate 21 Nogal oscuro 30 Roble natural 35 Roble Terra 43 Basalto mate 49 Grafito mate 79 Nogal natural 91 Taupe mate | Material base: madera maciza, en forma laminas encoladas, recubierto por ambos lados directamente con imprimación (HPL). Material cantos: los recortes de los cantos y los toalleros están tratados con aceite (color adaptado al acabado) y son también de aglomerado. |
| | Decorado Precio grupo 2 | 22 Blanco brillante 75 Lino | Material base: madera maciza, en forma laminas encoladas, recubierto por ambos lados directamente con imprimación (HPL). Material cantos: los recortes de los cantos y los toalleros están tratados con aceite (color adaptado al acabado) y son también de aglomerado. |
| Espejo con iluminación | | | IP 44 LED, tono de luz 4000 Kelvin LED (vida útil >30 000 horas) LED fija Función ON/OFF solo a través de interruptores de luz de pared. |
| Cantos espejo (perfil de cantos para espejo con franja de luz superior) | Decorado Precio grupo 1 | Blanco mate | Material sintético |
| Mueble espejo con iluminación | | | IP 44 LED, tono de luz 4000 Kelvin. LED (vida útil >30 000 horas) LED fija Función ON/OFF solo a través de interruptores de luz de pared. Montaje solo con set de instalación. |

Todos los acabados de Duravit resisten a la humedad / Para ver los acabados, mire por favor al final de la lista de precios

| Información de producto | | | |
|--------------------------------------------------|-----------------------------------------------------------------------------------------------------------------------------------------------------------------------------------------------------------------------------------------------------------------------------------------------------------------------|----------------------------------------------------------------------------------------------------------------------------------------------------------------|-------------------------------------------------------------------------------------------------------------------------------------------------------------------------------------------------------------------------------------------------------------------------------------------------------------------------------------------------------------------|
| Cuerpo mueble espejo | Decorado Precio grupo 1 | Blanco mate | Cristal |
| Set de instalación para mueble espejo LM | Set de instalación para mueble espejo LM Marco de montaje MDF blanco: anchura = X, altura = 787 mm marco de montaje perfil de aluminio blanco: anchura = X, altura = 812 mm anchura del marco: 25 mm Medidas de montaje, véanse las instrucciones de montaje. El set de instalación se suministra desmontado | | |
| Técnica cierre de cajones | Sin tirador | | Frontal sobresale para la apertura. |
| Cuerpo muebles Accesorios | Madera auténtica maciza 76 Precio grupo 1 | Roble europeo macizo | Marco cuerpo en madera maciza lacada. |
| | Madera auténtica maciza 77 Precio grupo 2 | Nogal americano macizo | Marco cuerpo en madera maciza lacada. |
| Fondo mueble Accesorios | Decorado | 07 Gris cemento mate 18 Blanco mate 22 Blanco brillante 43 Basalto mate 49 Grafito mate 91 Taupe mate | Material base: fondo de los estantes, aglomerado de tres capas altamente compactado recubierto directamente con resina de melamina. Material cantos: cantos ABS. |
| Distribución interior # UV 9845 # UV 9955 | Negro diamante | | Distribución interior con tapa para añadir posteriormente. La distribución interior no tiene ninguna posición fija y se puede colocar libremente en el cajón. Medidas: anchura x profundidad x altura = 115 mm x 45 mm x profundidad del cajón. Material: madera compactada MDF revestida con lámina con recubrimiento antideslizante en la parte inferior. |
| Cojín | Blanco | | Cuero sintético |
| Bandeja con cajones | Capacidad de carga máxima: 150 kg | | |
| N.º de art. | Dígito 12 Código de país en espejo y Mueble espejo sin enchufe | 0 220 - 240 V: ES | Ej.: Espejo: LM 7834 0 00 00 0000 Mueble espejo: LM 7820 L 00 00 0000 |

Ejemplo de pedido



| Descripción | | | | |
|--------------------------------|-----------------------------------------------------------------------------------|--------------------------|-----------------------------------------------------------------------------------|-------------------------------|
| | 1 | Equipable a posteriori | 2 | 3 |
| Tipo de producto | Mueble bajo lavabo suspendido | Distribución interior | Armario alto | Espejos |
| Anchura x altura x profundidad | 730 x 398 x 448 mm | 115 x 59 x 320 mm | 500 x 1800 x 360 mm | 800 x 700 x 35 mm |
| Cantidad | 1 | 1 | 1 | 1 |
| Color | Acabado frontal 35 Roble Terra Acabado del cuerpo 18 Blanco mate | Negro diamante | Acabado frontal 35 Roble Terra Acabado del cuerpo 18 Blanco mate | Blanco mate |
| N.º de art. | # DS 6381 0 35 18 | # UV 9845 0 00 00 | # DS 1249 L 35 18 | # LM 7836 0 00 00 0000 |

| Descripción | | | | |
|--------------------------------|-----------------------|--|--|--|
| | C | | | |
| Tipo de producto | Lavabo | | | |
| Anchura x altura x profundidad | 800 x 170 x 480 mm | | | |
| Cantidad | 1 | | | |
| Color | Blanco | | | |
| N.º de art. | # 232080 00 00 | | | |

| Mueble bajo lavabo | | | | |
|--------------------------------|-------------------------------|-------------------------------|-------------------------------|-------------------------------|
| | | | | |
| Tipo de producto | Mueble bajo lavabo suspendido | Mueble bajo lavabo suspendido | Mueble bajo lavabo suspendido | Mueble bajo lavabo suspendido |
| Anchura x altura x profundidad | 600 x 398 x 453 mm | 600 x 610 x 453 mm | 800 x 398 x 453 mm | 800 x 610 x 453 mm |
| Número de cajones grandes | 1 | - | 1 | - |
| Número de cajones pequeños | - | 2 | - | 2 |
| Recorte para sifón | - | ✓ | - | ✓ |
| Con revestimiento de sifón | - | ✓ | - | ✓ |
| N.º de modelo | DS6383 | DS6483 | DS6384 | DS6484 |
| Grupo de precio | 01 | 705€ | 916€ | 735€ |
| | 02 | 812€ | 1.057€ | 845€ |
| | | | | 954€ |
| | | | | 1.095€ |

| Artículos necesarios | | | | | | | | |
|-----------------------------------|---------------|------|---------------|------|---------------|------|---------------|------|
| Lavabo | | | | | | | | |
| Serie | D-Code | | D-Code | | D-Code | | D-Code | |
| | N.º de modelo | | N.º de modelo | | N.º de modelo | | N.º de modelo | |
| Lavabo | 034265 | 341€ | 034265 | 341€ | 034285 | 376€ | 034285 | 376€ |
| Sifón ahorrador de espacio | | | | | | | | |
| | N.º de modelo | | N.º de modelo | | N.º de modelo | | N.º de modelo | |
| | 005076 | 77€ | 005076 | 77€ | 005076 | 77€ | 005076 | 77€ |

| Artículos relacionados | | | | | | | | |
|--------------------------------|-------------------|------|-------------------|------|-------------------|------|-------------------|------|
| | | | | | | | | |
| Distribución interior | 115 x 65 x 320 mm | | 115 x 65 x 320 mm | | 115 x 65 x 320 mm | | 115 x 65 x 320 mm | |
| Anchura x altura x profundidad | N.º de modelo | | N.º de modelo | | N.º de modelo | | N.º de modelo | |
| | UV9845 | 147€ | UV9845 | 147€ | UV9845 | 147€ | UV9845 | 147€ |

Mueble bajo lavabo

| | | | | | |
|--------------------------------|-------------------------------|-------------------------------|-------------------------------|-------------------------------|--------|
| | | | | | |
| Tipo de producto | Mueble bajo lavabo suspendido | Mueble bajo lavabo suspendido | Mueble bajo lavabo suspendido | Mueble bajo lavabo suspendido | |
| Anchura x altura x profundidad | 1000 x 398 x 453 mm | 1000 x 610 x 453 mm | 1150 x 398 x 453 mm | 1150 x 610 x 453 mm | |
| Número de cajones grandes | 1 | - | 1 | - | |
| Número de cajones pequeños | - | 2 | - | 2 | |
| Recorte para sifón | - | ✓ | - | ✓ | |
| Con revestimiento de sifón | - | ✓ | - | ✓ | |
| N.º de modelo | DS6385 | DS6485 | DS6386 | DS6486 | |
| Grupo de precio | 01 | 761€ | 988€ | 802€ | 1.046€ |
| | 02 | 874€ | 1.137€ | 925€ | 1.204€ |

Artículos necesarios

| | | | | | | | | |
|-----------------------------------|----------------------|------|----------------------|------|----------------------|------|----------------------|------|
| Lavabo | D-Code | | D-Code | | D-Code | | D-Code | |
| Serie | N.º de modelo | | N.º de modelo | | N.º de modelo | | N.º de modelo | |
| Lavabo | 034210 | 421€ | 034210 | 421€ | | | | |
| Lavabo doble | | | | | 034812 | 657€ | 034812 | 657€ |
| Sifón ahorrador de espacio | N.º de modelo | | N.º de modelo | | N.º de modelo | | N.º de modelo | |
| | 005076 | 77€ | | | 005076 | 77€ | | |

Artículos relacionados

| | | | | |
|--------------------------------|----------------------|------|----------------------|------|
| | | | | |
| Distribución interior | 115 x 65 x 320 mm | | 115 x 65 x 320 mm | |
| Anchura x altura x profundidad | 115 x 65 x 320 mm | | 115 x 65 x 320 mm | |
| | N.º de modelo | | N.º de modelo | |
| | UV9845 | 147€ | UV9845 | 147€ |

| Mueble bajo lavabo | | | | | |
|--------------------------------|-------------------------------|-------------------------------|-------------------------------|-------------------------------|------|
| | | | | | |
| Tipo de producto | Mueble bajo lavabo suspendido | Mueble bajo lavabo suspendido | Mueble bajo lavabo suspendido | Mueble bajo lavabo suspendido | |
| Anchura x altura x profundidad | 500 x 398 x 368 mm | 500 x 610 x 368 mm | 580 x 398 x 368 mm | 580 x 610 x 368 mm | |
| Número de cajones grandes | 1 | - | 1 | - | |
| Número de cajones pequeños | - | 2 | - | 2 | |
| Recorte para sifón | - | ✓ | - | ✓ | |
| Con revestimiento de sifón | - | ✓ | - | ✓ | |
| Compacto | ✓ | ✓ | ✓ | ✓ | |
| N.º de modelo | DS6303 | DS6403 | DS6379 | DS6479 | |
| Grupo de precio | 01 | 643€ | 839€ | 652€ | 860€ |
| | 02 | 722€ | 971€ | 732€ | 984€ |

| Artículos necesarios | | | | | | | | |
|-----------------------------------|----------------------|------------|----------------------|------------|----------------------|------------|----------------------|------------|
| Lavabo | DuraStyle | | DuraStyle | | DuraStyle | | DuraStyle | |
| Serie | DuraStyle | | DuraStyle | | DuraStyle | | DuraStyle | |
| | N.º de modelo | | N.º de modelo | | N.º de modelo | | N.º de modelo | |
| Lavabo | 233755 | Desde 247€ | 233755 | Desde 247€ | 233763 | Desde 449€ | 233763 | Desde 449€ |
| Sifón ahorrador de espacio | | | | | | | | |
| | N.º de modelo | | N.º de modelo | | N.º de modelo | | N.º de modelo | |
| | 005076 | 77€ | 005076 | 77€ | 005076 | 77€ | 005076 | 77€ |

| Artículos relacionados | | | | | | | | |
|--------------------------------|----------------------|------|----------------------|------|----------------------|------|----------------------|------|
| | | | | | | | | |
| Distribución interior | 115 x 59 x 270 mm | | 115 x 59 x 270 mm | | 115 x 59 x 270 mm | | 115 x 65 x 320 mm | |
| Anchura x altura x profundidad | 115 x 59 x 270 mm | | 115 x 59 x 270 mm | | 115 x 59 x 270 mm | | 115 x 65 x 320 mm | |
| | N.º de modelo | | N.º de modelo | | N.º de modelo | | N.º de modelo | |
| | UV9955 | 141€ | UV9955 | 141€ | UV9955 | 141€ | UV9845 | 147€ |

DuraStyle

Design by Matteo Thun & Antonio Rodriguez

Mueble bajo lavabo

| | | | | | |
|--------------------------------|-------------------------------|-------------------------------|-------------------------------|-------------------------------|--------|
| | | | | | |
| Tipo de producto | Mueble bajo lavabo suspendido | Mueble bajo lavabo suspendido | Mueble bajo lavabo suspendido | Mueble bajo lavabo suspendido | |
| Anchura x altura x profundidad | 580 x 398 x 448 mm | 580 x 610 x 448 mm | 730 x 398 x 368 mm | 730 x 610 x 368 mm | |
| Número de cajones grandes | 1 | - | 1 | - | |
| Número de cajones pequeños | - | 2 | - | 2 | |
| Recorte para sifón | - | ✓ | - | ✓ | |
| Con revestimiento de sifón | - | ✓ | - | ✓ | |
| Compacto | - | - | ✓ | ✓ | |
| N.º de modelo | DS6380 | DS6480 | DS6399 | DS6499 | |
| Grupo de precio | 01 | 705€ | 916€ | 721€ | 939€ |
| | 02 | 812€ | 1.057€ | 832€ | 1.080€ |

Artículos necesarios

| | | | | | | | | |
|-----------------------------------|----------------------|------------|----------------------|------------|----------------------|------------|----------------------|------------|
| Lavabo | DuraStyle | | DuraStyle | | DuraStyle | | DuraStyle | |
| Serie | DuraStyle | | DuraStyle | | DuraStyle | | DuraStyle | |
| | N.º de modelo | | N.º de modelo | | N.º de modelo | | N.º de modelo | |
| Lavabo | 232065 | Desde 498€ | 232065 | Desde 498€ | 233778 | Desde 567€ | 233778 | Desde 567€ |
| Sifón ahorrador de espacio | | | | | | | | |
| | N.º de modelo | | N.º de modelo | | N.º de modelo | | N.º de modelo | |
| | 005076 | 77€ | 005076 | 77€ | 005076 | 77€ | 005076 | 77€ |

Artículos relacionados

| | | | | |
|--------------------------------|----------------------|------|----------------------|------|
| | | | | |
| Distribución interior | 115 x 65 x 320 mm | | 115 x 65 x 320 mm | |
| Anchura x altura x profundidad | 115 x 65 x 320 mm | | 115 x 59 x 270 mm | |
| | N.º de modelo | | N.º de modelo | |
| | UV9845 | 147€ | UV9845 | 147€ |
| | N.º de modelo | | N.º de modelo | |
| | UV9955 | 141€ | UV9955 | 141€ |

| Mueble bajo lavabo | | | | |
|--------------------------------|-------------------------------|-------------------------------|-------------------------------|-------------------------------|
| | | | | |
| Tipo de producto | Mueble bajo lavabo suspendido | Mueble bajo lavabo suspendido | Mueble bajo lavabo suspendido | Mueble bajo lavabo suspendido |
| Anchura x altura x profundidad | 730 x 398 x 448 mm | 730 x 610 x 448 mm | 730 x 398 x 448 mm | 730 x 398 x 448 mm |
| Número de cajones grandes | 1 | - | 1 | 1 |
| Número de cajones pequeños | - | 2 | - | - |
| Recorte para sifón | - | ✓ | - | - |
| Con revestimiento de sifón | - | ✓ | - | - |
| N.º de modelo | DS6381 | DS6481 | DS6394 | DS6393 |
| Grupo de precio | 01 | 735€ | 954€ | 865€ |
| | 02 | 845€ | 1.095€ | 992€ |

| Artículos necesarios | | | | | | | | |
|-----------------------------------|----------------------|------------|----------------------|------------|----------------------|------------|----------------------|------------|
| Lavabo | DuraStyle | | DuraStyle | | DuraStyle | | DuraStyle | |
| Serie | DuraStyle | | DuraStyle | | DuraStyle | | DuraStyle | |
| | N.º de modelo | | N.º de modelo | | N.º de modelo | | N.º de modelo | |
| Lavabo | 232080 | Desde 641€ | 232080 | Desde 641€ | 232580 | Desde 641€ | 232680 | Desde 641€ |
| Sifón ahorrador de espacio | | | | | | | | |
| | N.º de modelo | | N.º de modelo | | N.º de modelo | | N.º de modelo | |
| | 005076 | 77€ | 005076 | 77€ | 005076 | 77€ | 005076 | 77€ |

| Artículos relacionados | | | | | | | | |
|--------------------------------|----------------------|------|----------------------|------|----------------------|------|----------------------|------|
| | | | | | | | | |
| Distribución interior | 115 x 65 x 320 mm | | 115 x 65 x 320 mm | | 115 x 65 x 320 mm | | 115 x 65 x 320 mm | |
| Anchura x altura x profundidad | 115 x 65 x 320 mm | | 115 x 65 x 320 mm | | 115 x 65 x 320 mm | | 115 x 65 x 320 mm | |
| | N.º de modelo | | N.º de modelo | | N.º de modelo | | N.º de modelo | |
| | UV9845 | 147€ | UV9845 | 147€ | UV9845 | 147€ | UV9845 | 147€ |

DuraStyle

Design by Matteo Thun & Antonio Rodriguez

Mueble bajo lavabo

| | | | | | |
|--------------------------------|-------------------------------|-------------------------------|-------------------------------|-------------------------------|--------|
| | | | | | |
| Tipo de producto | Mueble bajo lavabo suspendido | Mueble bajo lavabo suspendido | Mueble bajo lavabo suspendido | Mueble bajo lavabo suspendido | |
| Anchura x altura x profundidad | 930 x 398 x 448 mm | 930 x 610 x 448 mm | 1130 x 398 x 448 mm | 1130 x 610 x 448 mm | |
| Número de cajones grandes | 1 | - | 1 | - | |
| Número de cajones pequeños | - | 2 | - | 2 | |
| Recorte para sifón | - | ✓ | - | ✓ | |
| Con revestimiento de sifón | - | ✓ | - | ✓ | |
| N.º de modelo | DS6382 | DS6482 | DS6395 | DS6495 | |
| Grupo de precio | 01 | 761€ | 988€ | 802€ | 1.046€ |
| | 02 | 874€ | 1.137€ | 925€ | 1.204€ |

Artículos necesarios

| | | | | | | | | |
|-----------------------------------|----------------------|------------|----------------------|------------|----------------------|--------------|----------------------|--------------|
| Lavabo | DuraStyle | | DuraStyle | | DuraStyle | | DuraStyle | |
| Serie | DuraStyle | | DuraStyle | | DuraStyle | | DuraStyle | |
| | N.º de modelo | | N.º de modelo | | N.º de modelo | | N.º de modelo | |
| Lavabo | 232010 | Desde 914€ | 232010 | Desde 914€ | 232012 | Desde 1.081€ | 232012 | Desde 1.081€ |
| Sifón ahorrador de espacio | | | | | | | | |
| | N.º de modelo | | N.º de modelo | | N.º de modelo | | N.º de modelo | |
| | 005076 | 77€ | 005076 | 77€ | 005076 | 77€ | 005076 | 77€ |

Artículos relacionados

| | | | | |
|--------------------------------|----------------------|------|----------------------|------|
| | | | | |
| Distribución interior | 115 x 65 x 320 mm | | 115 x 65 x 320 mm | |
| Anchura x altura x profundidad | 115 x 65 x 320 mm | | 115 x 65 x 320 mm | |
| | N.º de modelo | | N.º de modelo | |
| | UV9845 | 147€ | UV9845 | 147€ |



| Mueble bajo lavabo | | | | |
|--------------------------------|-------------------------------|-------------------------------|--------|--|
| | | | | |
| Tipo de producto | Mueble bajo lavabo suspendido | Mueble bajo lavabo suspendido | | |
| Anchura x altura x profundidad | 1230 x 398 x 448 mm | 1230 x 610 x 448 mm | | |
| Número de cajones grandes | 1 | - | | |
| Número de cajones pequeños | - | 2 | | |
| Recorte para sifón | - | ✓ | | |
| Con revestimiento de sifón | - | ✓ | | |
| N.º de modelo | DS6398 | DS6498 | | |
| Grupo de precio | 01 | 895€ | 1.128€ | |
| | 02 | 1.027€ | 1.298€ | |





| Artículos necesarios | | | | |
|-----------------------------------|----------------------|--------------|----------------------|--------------|
| Lavabo | | | | |
| Serie | DuraStyle | | DuraStyle | |
| | N.º de modelo | | N.º de modelo | |
| Lavabo doble | 233813 | Desde 1.226€ | 233813 | Desde 1.226€ |
| Sifón ahorrador de espacio | | | | |
| | N.º de modelo | | | |
| | 005076 | 77€ | | |

| Artículos relacionados | | | | |
|--------------------------------|----------------------|------|----------------------|------|
| | | | | |
| Distribución interior | | | | |
| Anchura x altura x profundidad | 115 x 65 x 320 mm | | 115 x 65 x 320 mm | |
| | N.º de modelo | | N.º de modelo | |
| | UV9845 | 147€ | UV9845 | 147€ |

DuraStyle

Design by Matteo Thun & Antonio Rodriguez

| Encimeras | | | | | |
|---------------------------------|-----------------------------------------------------------------------------------|-----------------------------------------------------------------------------------|----------------------------|-------------------------------|-----|
| |  |  | | | |
| Tipo de producto | Encimera | | Encimera | | |
| Anchura | 800 - 2000 mm | | 800 - 2000 mm | | |
| Profundidad/Anchura | 550 mm | | 550 mm | | |
| Altura | 100 mm | | 100 mm | | |
| Cantidad de recortes | 1 | | 2 | | |
| Permite orificios para grifería | ✓ | | ✓ | | |
| N.º de modelo | DS828C ¹ | | DS829C ¹ | | |
| | Precio básico hasta 800 mm | Cada 100 mm o parte adicional | Precio básico hasta 800 mm | Cada 100 mm o parte adicional | |
| Grupo de precio | 01 | 549€ | 37€ | 633€ | 37€ |
| | 02 | 628€ | 41€ | 728€ | 41€ |

| Artículos necesarios | | | | |
|-------------------------|-----------------------------------------------------------------------------------|------|-----------------------------------------------------------------------------------|------|
| Soporte encimera | | | | |
| |  | |  | |
| | N.º de modelo | | N.º de modelo | |
| Negro diamante Mate | UV9902 | 105€ | UV9902 | 105€ |
| Soporte encimera | | | | |
| |  | |  | |
| | N.º de modelo | | N.º de modelo | |
| Negro diamante Mate | UV9926 ² | 127€ | UV9926 ² | 127€ |

¹ Encontrará la cerámica adecuada en los resúmenes al final de la sección de muebles

² En caso de utilizar soporte toallero/ángulo en paredes ligeras se necesita instalar un soporte/bastidor de refuerzo.

Encimeras

| | | | | |
|---------------------------------|-----------------------------|-------------------------------|-----------------------------|-------------------------------|
| | | | | |
| Tipo de producto | Encimera | | Encimera | |
| Anchura x altura x profundidad | 800 - 2000 mm x 30 x 480 mm | | 800 - 2000 mm x 30 x 480 mm | |
| Cantidad de recortes | 1 | | 2 | |
| Compacto | ✓ | | ✓ | |
| Permite orificios para grifería | ✓ | | ✓ | |
| N.º de modelo | DS104C ^{1,2,3} | | DS105C ^{1,2,3} | |
| | Precio básico hasta 800 mm | Cada 100 mm o parte adicional | Precio básico hasta 800 mm | Cada 100 mm o parte adicional |
| Grupo de precio | 01 | 348€ | 20€ | 376€ |
| | 02 | 364€ | 22€ | 393€ |
| | Precio básico hasta 800 mm | Cada 100 mm o parte adicional | Precio básico hasta 800 mm | Cada 100 mm o parte adicional |
| | 405€ | 26€ | 422€ | 27€ |
| | Precio básico hasta 800 mm | Cada 100 mm o parte adicional | Precio básico hasta 800 mm | Cada 100 mm o parte adicional |
| | 439€ | 26€ | 460€ | 27€ |

Artículos necesarios

| | | | | |
|-------------------------|---------------------|------|---------------------|------|
| Soporte encimera | | | | |
| | N.º de modelo | | N.º de modelo | |
| Negro diamante Mate | UV9902 | 105€ | UV9902 | 105€ |
| Soporte encimera | | | | |
| | N.º de modelo | | N.º de modelo | |
| Cromado Brillante | UV9917 | 176€ | UV9917 | 176€ |
| Soporte encimera | | | | |
| | N.º de modelo | | N.º de modelo | |
| Negro diamante Mate | UV9926 ⁴ | 127€ | UV9926 ⁴ | 127€ |

Artículos relacionados

| | | | | |
|------------------------------------|---------------------|------------|---------------------|------------|
| Faldón de cuerpo individual | | | | |
| | N.º de modelo | | N.º de modelo | |
| | DS5399 | Desde 218€ | DS5399 | Desde 218€ |
| Toallero | | | | |
| Anchura x altura x profundidad | 1000 x 84 x 14 mm | | 1000 x 84 x 14 mm | |
| | N.º de modelo | | N.º de modelo | |
| | UV9986 | 271€ | UV9986 | 271€ |
| Toallero | | | | |
| Anchura x altura x profundidad | 500 x 84 x 14 mm | | 500 x 84 x 14 mm | |
| | N.º de modelo | | N.º de modelo | |
| | UV9985 | 207€ | UV9985 | 207€ |
| Toallero | | | | |
| Anchura x altura x profundidad | 80 x 478 x 30 mm | | 80 x 478 x 30 mm | |
| | N.º de modelo | | N.º de modelo | |
| | UV9959 ⁵ | 207€ | UV9959 ⁵ | 207€ |

¹ Encontrará la cerámica adecuada en los resúmenes al final de la sección de muebles

² Recargo para cerámica de otros proveedores y reducción de profundidad bajo pedido y tras examen técnico

³ Para lavabos sobre encimera y lavabos empotrados sin bancada para grifería, indicar la posición de perforación de la grifería.

⁴ En caso de utilizar soporte toallero/ángulo en paredes ligeras se necesita instalar un soporte/bastidor de refuerzo.

⁵ El toallero no puede añadirse una vez producida la encimera

Mueble bajo lavabo

| | | | | | |
|---------------------------------|----------------------------------|----------------------------------|----------------------------------|----------------------------------|--------|
| | | | | | |
| Tipo de producto | Mueble bajo lavabo para encimera | Mueble bajo lavabo para encimera | Mueble bajo lavabo para encimera | Mueble bajo lavabo para encimera | |
| Anchura x altura x profundidad | 600 x 512 x 478 mm | 600 x 512 x 478 mm | 700 x 512 x 478 mm | 700 x 512 x 478 mm | |
| Número de cajones grandes | 1 | - | 1 | - | |
| Número de cajones pequeños | - | 2 | - | 2 | |
| Recorte para sifón | - | ✓ | - | ✓ | |
| Con revestimiento de sifón | - | ✓ | - | ✓ | |
| Compacto | ✓ | ✓ | ✓ | ✓ | |
| Distancia mínima hasta la pared | 20 mm | 20 mm | 20 mm | 20 mm | |
| N.º de modelo | DS5300¹ | DS5305¹ | DS5301¹ | DS5306¹ | |
| Grupo de precio | 01 | 681€ | 905€ | 699€ | 946€ |
| | 02 | 797€ | 1.030€ | 820€ | 1.081€ |

Artículos necesarios

| Encimera | N.º de modelo | | N.º de modelo | | N.º de modelo | | N.º de modelo | |
|---------------|-------------------------|------------|-------------------------|------------|-------------------------|------------|-------------------------|------------|
| 1 Recorte (s) | DS100C ^{1,2,3} | Desde 405€ | DS100C ^{1,2,3} | Desde 405€ | DS100C ^{1,2,3} | Desde 405€ | DS100C ^{1,2,3} | Desde 405€ |
| | DS104C ^{1,2,3} | Desde 348€ | DS104C ^{1,2,3} | Desde 348€ | DS104C ^{1,2,3} | Desde 348€ | DS104C ^{1,2,3} | Desde 348€ |
| 2 Recorte (s) | DS101C ^{1,2,3} | Desde 439€ | DS101C ^{1,2,3} | Desde 439€ | DS101C ^{1,2,3} | Desde 439€ | DS101C ^{1,2,3} | Desde 439€ |
| | DS105C ^{1,2,3} | Desde 376€ | DS105C ^{1,2,3} | Desde 376€ | DS105C ^{1,2,3} | Desde 376€ | DS105C ^{1,2,3} | Desde 376€ |

Artículos relacionados

| | | | | | | | | |
|--------------------------------|-------------------|------|-------------------|------|-------------------|------|-------------------|------|
| | | | | | | | | |
| Distribución interior | N.º de modelo | | N.º de modelo | | N.º de modelo | | N.º de modelo | |
| Anchura x altura x profundidad | 115 x 65 x 370 mm | | 115 x 65 x 370 mm | | 115 x 65 x 370 mm | | 115 x 65 x 370 mm | |
| | UV9846 | 155€ | UV9846 | 155€ | UV9846 | 155€ | UV9846 | 155€ |
| Sifón ahorrador de espacio | N.º de modelo | | N.º de modelo | | N.º de modelo | | N.º de modelo | |
| | 005076 | 77€ | 005076 | 77€ | 005076 | 77€ | 005076 | 77€ |

¹ Encontrará la cerámica adecuada en los resúmenes al final de la sección de muebles

² Recargo para cerámica de otros proveedores y reducción de profundidad bajo pedido y tras examen técnico

³ Para lavabos sobre encimera y lavabos empotrados sin bancada para grifería, indicar la posición de perforación de la grifería.

Mueble bajo lavabo

| | | | | | |
|---------------------------------|----------------------------------|----------------------------------|----------------------------------|----------------------------------|--------|
| | | | | | |
| Tipo de producto | Mueble bajo lavabo para encimera | Mueble bajo lavabo para encimera | Mueble bajo lavabo para encimera | Mueble bajo lavabo para encimera | |
| Anchura x altura x profundidad | 800 x 512 x 478 mm | 800 x 512 x 478 mm | 900 x 512 x 478 mm | 900 x 512 x 478 mm | |
| Número de cajones grandes | 1 | - | 1 | - | |
| Número de cajones pequeños | - | 2 | - | 2 | |
| Recorte para sifón | - | ✓ | - | ✓ | |
| Con revestimiento de sifón | - | ✓ | - | ✓ | |
| Compacto | ✓ | ✓ | ✓ | ✓ | |
| Distancia mínima hasta la pared | 20 mm | 20 mm | 20 mm | 20 mm | |
| N.º de modelo | DS5302¹ | DS5307¹ | DS5303¹ | DS5308¹ | |
| Grupo de precio | 01 | 712€ | 960€ | 723€ | 979€ |
| | 02 | 837€ | 1.104€ | 859€ | 1.128€ |

Artículos necesarios

| Encimera | N.º de modelo | | N.º de modelo | | N.º de modelo | | N.º de modelo | |
|---------------|-------------------------|------------|-------------------------|------------|-------------------------|------------|-------------------------|------------|
| 1 Recorte (s) | DS100C ^{1,2,3} | Desde 405€ | DS100C ^{1,2,3} | Desde 405€ | DS100C ^{1,2,3} | Desde 405€ | DS100C ^{1,2,3} | Desde 405€ |
| | DS104C ^{1,2,3} | Desde 348€ | DS104C ^{1,2,3} | Desde 348€ | DS104C ^{1,2,3} | Desde 348€ | DS104C ^{1,2,3} | Desde 348€ |
| 2 Recorte (s) | DS101C ^{1,2,3} | Desde 439€ | DS101C ^{1,2,3} | Desde 439€ | DS101C ^{1,2,3} | Desde 439€ | DS101C ^{1,2,3} | Desde 439€ |
| | DS105C ^{1,2,3} | Desde 376€ | DS105C ^{1,2,3} | Desde 376€ | DS105C ^{1,2,3} | Desde 376€ | DS105C ^{1,2,3} | Desde 376€ |

Artículos relacionados

| | | | | |
|--------------------------------|-------------------|------|-------------------|------|
| | | | | |
| Distribución interior | 115 x 65 x 370 mm | | 115 x 65 x 370 mm | |
| Anchura x altura x profundidad | 115 x 65 x 370 mm | | 115 x 65 x 370 mm | |
| | N.º de modelo | | N.º de modelo | |
| | UV9846 | 155€ | UV9846 | 155€ |
| | N.º de modelo | | N.º de modelo | |
| | 005076 | 77€ | 005076 | 77€ |

¹ Encontrará la cerámica adecuada en los resúmenes al final de la sección de muebles

² Recargo para cerámica de otros proveedores y reducción de profundidad bajo pedido y tras examen técnico

³ Para lavabos sobre encimera y lavabos empotrados sin bancada para grifería, indicar la posición de perforación de la grifería.





| Mueble bajo lavabo | | | | |
|---------------------------------|----------------------------------|----------------------------------|-------------------------|------------|
| | | | | |
| Tipo de producto | Mueble bajo lavabo para encimera | Mueble bajo lavabo para encimera | | |
| Anchura x altura x profundidad | 1000 x 512 x 478 mm | 1000 x 512 x 478 mm | | |
| Número de cajones grandes | 1 | - | | |
| Número de cajones pequeños | - | 2 | | |
| Recorte para sifón | - | ✓ | | |
| Con revestimiento de sifón | - | ✓ | | |
| Compacto | ✓ | ✓ | | |
| Distancia mínima hasta la pared | 20 mm | 20 mm | | |
| N.º de modelo | DS5304 ¹ | DS5309 ¹ | | |
| Grupo de precio | 01 | 731€ | 1.017€ | |
| | 02 | 870€ | 1.176€ | |
| Artículos necesarios | | | | |
| Encimera | | | | |
| | N.º de modelo | | N.º de modelo | |
| 1 Recorte (s) | DS100C ^{1,2,3} | Desde 405€ | DS100C ^{1,2,3} | Desde 405€ |
| | DS104C ^{1,2,3} | Desde 348€ | DS104C ^{1,2,3} | Desde 348€ |
| 2 Recorte (s) | DS101C ^{1,2,3} | Desde 439€ | DS101C ^{1,2,3} | Desde 439€ |
| | DS105C ^{1,2,3} | Desde 376€ | DS105C ^{1,2,3} | Desde 376€ |
| Artículos relacionados | | | | |
| Distribución interior | | | | |
| Anchura x altura x profundidad | 115 x 65 x 370 mm | 115 x 65 x 370 mm | | |
| | N.º de modelo | | N.º de modelo | |
| | UV9846 | 155€ | UV9846 | 155€ |
| Sifón ahorrador de espacio | | | | |
| | N.º de modelo | | N.º de modelo | |
| | 005076 | 77€ | 005076 | 77€ |

¹ Encontrará la cerámica adecuada en los resúmenes al final de la sección de muebles













² Recargo para cerámica de otros proveedores y reducción de profundidad bajo pedido y tras examen técnico

³ Para lavabos sobre encimera y lavabos empotrados sin bancada para grifería, indicar la posición de perforación de la grifería.

















Encimeras

| | | | | | | | | | |
|---------------------------------|-----------------------------------------------------------------------------------|-----------------------------------------------------------------------------------|------------------------------------------------------------------------------------|-------------------------------------------------------------------------------------|-----|------|-----|------|-----|
| |  |  |  |  | | | | | |
| Tipo de producto | Encimera | | Encimera | | | | | | |
| Anchura x altura x profundidad | 800 - 2000 mm x 30 x 550 mm | | 800 - 2000 mm x 30 x 550 mm | | | | | | |
| Cantidad de recortes | 1 | | 2 | | | | | | |
| Permite orificios para grifería | ✓ | | ✓ | | | | | | |
| N.º de modelo | DS106C ^{1,2,3} | | DS107C ^{1,2,3} | | | | | | |
| | Precio básico hasta 800 mm | Cada 100 mm o parte adicional | Precio básico hasta 800 mm | Cada 100 mm o parte adicional | | | | | |
| Grupo de precio | 01 | 443€ | 21€ | 468€ | 21€ | 450€ | 33€ | 490€ | 33€ |
| | 02 | 466€ | 24€ | 491€ | 24€ | 476€ | 35€ | 515€ | 35€ |

Artículos necesarios

| | | | | |
|---------------------|------------------------------------------------------------------------------------|------------------------------------------------------------------------------------|--------------------------------------------------------------------------------------|--------------------------------------------------------------------------------------|
| Soporte encimera |  |  |  |  |
| | N.º de modelo | | N.º de modelo | |
| Negro diamante Mate | UV9902 | 105€ | UV9902 | 105€ |
| Soporte encimera |  |  |  |  |
| | N.º de modelo | | N.º de modelo | |
| Cromado Brillante | UV9903 | 180€ | UV9903 | 180€ |
| Soporte encimera |  |  |  |  |
| | N.º de modelo | | N.º de modelo | |
| Negro diamante Mate | UV9926 ⁴ | 127€ | UV9926 ⁴ | 127€ |

Artículos relacionados

| | | | | | | | |
|--------------------------------|-------------------------------------------------------------------------------------|-------------------------------------------------------------------------------------|---------------------------------------------------------------------------------------|---------------------------------------------------------------------------------------|------------|--------|------------|
| Faldón de cuerpo individual |  |  |  |  | | | |
| | N.º de modelo | | N.º de modelo | | | | |
| DS5399 | Desde 218€ | DS5399 | Desde 218€ | DS5399 | Desde 218€ | DS5399 | Desde 218€ |
| Toallero |  |  |  |  | | | |
| | N.º de modelo | | N.º de modelo | | | | |
| Anchura x altura x profundidad | 1000 x 84 x 14 mm | | 1000 x 84 x 14 mm | | | | |
| UV9986 | 271€ | UV9986 | 271€ | UV9986 | 271€ | UV9986 | 271€ |
| Toallero |  |  |  |  | | | |
| | N.º de modelo | | N.º de modelo | | | | |
| Anchura x altura x profundidad | 500 x 84 x 14 mm | | 500 x 84 x 14 mm | | | | |
| UV9985 | 207€ | UV9985 | 207€ | UV9985 | 207€ | UV9985 | 207€ |
| Toallero |  |  |  |  | | | |
| | N.º de modelo | | N.º de modelo | | | | |
| Anchura x altura x profundidad | 548 x 80 x 30 mm | | 548 x 80 x 30 mm | | | | |
| UV9960 | 220€ | UV9960 | 220€ | UV9960 | 220€ | UV9960 | 220€ |

¹ Encontrará la cerámica adecuada en los resúmenes al final de la sección de muebles

² Recargo para cerámica de otros proveedores y reducción de profundidad bajo pedido y tras examen técnico

³ Para lavabos sobre encimera y lavabos empotrados sin bancada para grifería, indicar la posición de perforación de la grifería.

⁴ En caso de utilizar soporte toallero/ángulo en paredes ligeras se necesita instalar un soporte/bastidor de refuerzo.

Mueble bajo lavabo

| | | | | | |
|---------------------------------|----------------------------------|----------------------------------|----------------------------------|----------------------------------|--------|
| | | | | | |
| Tipo de producto | Mueble bajo lavabo para encimera | Mueble bajo lavabo para encimera | Mueble bajo lavabo para encimera | Mueble bajo lavabo para encimera | |
| Anchura x altura x profundidad | 600 x 512 x 548 mm | 600 x 512 x 548 mm | 700 x 512 x 548 mm | 700 x 512 x 548 mm | |
| Número de cajones grandes | 1 | - | 1 | - | |
| Número de cajones pequeños | - | 2 | - | 2 | |
| Recorte para sifón | - | ✓ | - | ✓ | |
| Con revestimiento de sifón | - | ✓ | - | ✓ | |
| Distancia mínima hasta la pared | 20 mm | 20 mm | 20 mm | 20 mm | |
| N.º de modelo | DS5310¹ | DS5315¹ | DS5311¹ | DS5316¹ | |
| Grupo de precio | 01 | 705€ | 929€ | 743€ | 988€ |
| | 02 | 832€ | 1.064€ | 871€ | 1.129€ |

Artículos necesarios

| Encimera | N.º de modelo | | N.º de modelo | | N.º de modelo | | N.º de modelo | |
|---------------|-------------------------|-------------------------|-------------------------|-------------------------|-------------------------|-------------------------|-------------------------|-------------------------|
| | 1 Recorte (s) | DS102C ^{1,2,3} | Desde 450€ | DS102C ^{1,2,3} | Desde 450€ | DS102C ^{1,2,3} | Desde 450€ | DS102C ^{1,2,3} |
| | DS106C ^{1,2,3} | Desde 443€ | DS106C ^{1,2,3} | Desde 443€ | DS106C ^{1,2,3} | Desde 443€ | DS106C ^{1,2,3} | Desde 443€ |
| 2 Recorte (s) | DS103C ^{1,2,3} | Desde 490€ | DS103C ^{1,2,3} | Desde 490€ | DS103C ^{1,2,3} | Desde 490€ | DS103C ^{1,2,3} | Desde 490€ |
| | DS107C ^{1,2,3} | Desde 468€ | DS107C ^{1,2,3} | Desde 468€ | DS107C ^{1,2,3} | Desde 468€ | DS107C ^{1,2,3} | Desde 468€ |

Artículos relacionados

| | | | | |
|--------------------------------|-------------------|------|-------------------|------|
| | | | | |
| Distribución interior | 115 x 65 x 370 mm | | 115 x 65 x 370 mm | |
| Anchura x altura x profundidad | 115 x 65 x 370 mm | | 115 x 65 x 370 mm | |
| | N.º de modelo | | N.º de modelo | |
| | UV9846 | 155€ | UV9846 | 155€ |
| | N.º de modelo | | N.º de modelo | |
| | 005076 | 77€ | 005076 | 77€ |

¹ Encontrará la cerámica adecuada en los resúmenes al final de la sección de muebles
² Recargo para cerámica de otros proveedores y reducción de profundidad bajo pedido y tras examen técnico
³ Para lavabos sobre encimera y lavabos empotrados sin bancada para grifería, indicar la posición de perforación de la grifería.

Mueble bajo lavabo

| | | | | | |
|---------------------------------|----------------------------------|----------------------------------|----------------------------------|----------------------------------|--------|
| | | | | | |
| Tipo de producto | Mueble bajo lavabo para encimera | Mueble bajo lavabo para encimera | Mueble bajo lavabo para encimera | Mueble bajo lavabo para encimera | |
| Anchura x altura x profundidad | 800 x 512 x 548 mm | 800 x 512 x 548 mm | 900 x 512 x 548 mm | 900 x 512 x 548 mm | |
| Número de cajones grandes | 1 | - | 1 | - | |
| Número de cajones pequeños | - | 2 | - | 2 | |
| Recorte para sifón | - | ✓ | - | ✓ | |
| Con revestimiento de sifón | - | ✓ | - | ✓ | |
| Distancia mínima hasta la pared | 20 mm | 20 mm | 20 mm | 20 mm | |
| N.º de modelo | DS5312 ¹ | DS5317 ¹ | DS5313 ¹ | DS5318 ¹ | |
| Grupo de precio | 01 | 770€ | 1.018€ | 778€ | 1.027€ |
| | 02 | 905€ | 1.167€ | 922€ | 1.185€ |

Artículos necesarios

| Encimera | N.º de modelo | | N.º de modelo | | N.º de modelo | | N.º de modelo | |
|---------------|-------------------------|------------|-------------------------|------------|-------------------------|------------|-------------------------|------------|
| 1 Recorte (s) | DS102C ^{1,2,3} | Desde 450€ | DS102C ^{1,2,3} | Desde 450€ | DS102C ^{1,2,3} | Desde 450€ | DS102C ^{1,2,3} | Desde 450€ |
| | DS106C ^{1,2,3} | Desde 443€ | DS106C ^{1,2,3} | Desde 443€ | DS106C ^{1,2,3} | Desde 443€ | DS106C ^{1,2,3} | Desde 443€ |
| 2 Recorte (s) | DS103C ^{1,2,3} | Desde 490€ | DS103C ^{1,2,3} | Desde 490€ | DS103C ^{1,2,3} | Desde 490€ | DS103C ^{1,2,3} | Desde 490€ |
| | DS107C ^{1,2,3} | Desde 468€ | DS107C ^{1,2,3} | Desde 468€ | DS107C ^{1,2,3} | Desde 468€ | DS107C ^{1,2,3} | Desde 468€ |

Artículos relacionados

| | | | | | | | | |
|--------------------------------|-------------------|------|-------------------|------|-------------------|------|-------------------|------|
| | | | | | | | | |
| Distribución interior | 115 x 65 x 370 mm | | 115 x 65 x 370 mm | | 115 x 65 x 370 mm | | 115 x 65 x 370 mm | |
| Anchura x altura x profundidad | N.º de modelo | | N.º de modelo | | N.º de modelo | | N.º de modelo | |
| | UV9846 | 155€ | UV9846 | 155€ | UV9846 | 155€ | UV9846 | 155€ |
| Sifón ahorrador de espacio | N.º de modelo | | N.º de modelo | | N.º de modelo | | N.º de modelo | |
| | 005076 | 77€ | 005076 | 77€ | 005076 | 77€ | 005076 | 77€ |

¹ Encontrará la cerámica adecuada en los resúmenes al final de la sección de muebles

² Recargo para cerámica de otros proveedores y reducción de profundidad bajo pedido y tras examen técnico

³ Para lavabos sobre encimera y lavabos empotrados sin bancada para grifería, indicar la posición de perforación de la grifería.

Mueble bajo lavabo

| | | | | |
|---------------------------------|----------------------------------|----------------------------------|--------|--|
| | | | | |
| Tipo de producto | Mueble bajo lavabo para encimera | Mueble bajo lavabo para encimera | | |
| Anchura x altura x profundidad | 1000 x 512 x 548 mm | 1000 x 512 x 548 mm | | |
| Número de cajones grandes | 1 | - | | |
| Número de cajones pequeños | - | 2 | | |
| Recorte para sifón | - | ✓ | | |
| Con revestimiento de sifón | - | ✓ | | |
| Distancia mínima hasta la pared | 20 mm | 20 mm | | |
| N.º de modelo | DS5314¹ | DS5319¹ | | |
| Grupo de precio | 01 | 793€ | 1.061€ | |
| | 02 | 939€ | 1.207€ | |

Artículos necesarios

| | | | | |
|-----------------|-------------------------|------------|-------------------------|------------|
| Encimera | | | | |
| | N.º de modelo | | N.º de modelo | |
| 1 Recorte (s) | DS102C ^{1,2,3} | Desde 450€ | DS102C ^{1,2,3} | Desde 450€ |
| | DS106C ^{1,2,3} | Desde 443€ | DS106C ^{1,2,3} | Desde 443€ |
| 2 Recorte (s) | DS103C ^{1,2,3} | Desde 490€ | DS103C ^{1,2,3} | Desde 490€ |
| | DS107C ^{1,2,3} | Desde 468€ | DS107C ^{1,2,3} | Desde 468€ |

Artículos relacionados

| | | | | |
|-----------------------------------|----------------------|-------------------|----------------------|------|
| | | | | |
| Distribución interior | | | | |
| Anchura x altura x profundidad | 115 x 65 x 370 mm | 115 x 65 x 370 mm | | |
| | N.º de modelo | | N.º de modelo | |
| | UV9846 | 155€ | UV9846 | 155€ |
| Sifón ahorrador de espacio | | | | |
| | N.º de modelo | | N.º de modelo | |
| | 005076 | 77€ | 005076 | 77€ |

¹ Encontrará la cerámica adecuada en los resúmenes al final de la sección de muebles

² Recargo para cerámica de otros proveedores y reducción de profundidad bajo pedido y tras examen técnico


³ Para lavabos sobre encimera y lavabos empotrados sin bancada para grifería, indicar la posición de perforación de la grifería.

Muebles de baño

| | | | | |
|--------------------------------|---------------------|---------------------|---------------------|---------------------|
| | | | | |
| Tipo de producto | Bandeja de cajón | Bandeja de cajón | Bandeja de cajón | Bandeja de cajón |
| Anchura x altura x profundidad | 1000 x 182 x 440 mm | 1200 x 182 x 440 mm | 1500 x 182 x 440 mm | 1800 x 182 x 440 mm |
| Número de cajones pequeños | 2 | 2 | 3 | 3 |
| N.º de modelo | DS8270 | DS8271 | DS8272 | DS8273 |
| Grupo de precio | 01 | 1.270€ | 1.307€ | 1.712€ |
| | 02 | 1.465€ | 1.505€ | 1.972€ |

Artículos relacionados

| | | | | |
|--------------|----------------------|------|----------------------|------|
| Cojín | | | | |
| | N.º de modelo | | N.º de modelo | |
| | DS9938 | 248€ | DS9938 | 248€ |
| | | | N.º de modelo | |
| | | | DS9938 | 248€ |
| | | | N.º de modelo | |
| | | | DS9938 | 248€ |

| Encimeras | | | | |
|-----------------------------------------------------------------------------------|-----------------------------|------|--|--|
|  | | | | |
| Tipo de producto | Faldón de cuerpo individual | | | |
| Anchura | 20 - 100 mm | | | |
| N.º de modelo | DS5399 | | | |
| Grupo de precio | 01 | 218€ | | |
| | 02 | 228€ | | |



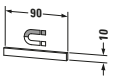
| Espejo/Mueble espejo | | | | |
|------------------------------------------------------------------------------------|---------------------------|-------------------|-------------------|--------------------|
|  | | | | |
| Tipo de producto | Espejo | | | |
| Versión | Good | | | |
| Anchura x altura x profundidad | 400 x 700 x 35 mm | 600 x 700 x 35 mm | 800 x 700 x 35 mm | 1000 x 700 x 35 mm |
| Iluminación LED | Franja lumínica, superior | | | |
| Potencia de iluminación | 6 W | 9 W | 13 W | 16 W |
| Activación de la iluminación | Interruptor / Externo/a | | | |
| Clase de eficiencia energética | D | | | |
| N.º de modelo | LM7834 | LM7835 | LM7836 | LM7837 |
| Grupo de precio | 01 | 471€ | 581€ | 598€ |
| | | | | 640€ |

| Espejo/Mueble espejo | | | | |
|--------------------------------------------------------------------------------------|---------------------------|--------------------|--------------------|------|
|  | | | | |
| Tipo de producto | Espejo | | | |
| Versión | Good | | | |
| Anchura x altura x profundidad | 1200 x 700 x 35 mm | 1300 x 700 x 35 mm | 1400 x 700 x 35 mm | |
| Iluminación LED | Franja lumínica, superior | | | |
| Potencia de iluminación | 19 W | 20 W | 22 W | |
| Activación de la iluminación | Interruptor / Externo/a | | | |
| Clase de eficiencia energética | D | | | |
| N.º de modelo | LM7838 | LM7839 | LM7844 | |
| Grupo de precio | 01 | 705€ | 756€ | 856€ |

| Espejo/Mueble espejo | | | | |
|---------------------------------|-----------------------------------|-----------------------------------|-----------------------------------|-----------------------------------|
| | | | | |
| Tipo de producto | Mueble espejo | Mueble espejo | Mueble espejo | Mueble espejo |
| Versión | Good | Good | Good | Good |
| Anchura x altura x profundidad | 610 x 760 x 148 mm | 810 x 760 x 148 mm | 1010 x 760 x 148 mm | 1210 x 760 x 148 mm |
| Cantidad de puertas | 1 | 2 | 2 | 2 |
| Cantidad de estantes de cristal | 2 | 2 | 2 | 4 |
| Iluminación LED | Franja lumínica, superior | Franja lumínica, superior | Franja lumínica, superior | Franja lumínica, superior |
| Activación de la iluminación | Interruptor / Externo/a | Interruptor / Externo/a | Interruptor / Externo/a | Interruptor / Externo/a |
| Modelo de espejo | Puertas con espejo en ambos lados | Puertas con espejo en ambos lados | Puertas con espejo en ambos lados | Puertas con espejo en ambos lados |
| Clase de eficiencia energética | D | D | D | D |
| N.º de modelo | LM7820 L/R¹ | LM7821¹ | LM7822¹ | LM7823¹ |
| Grupo de precio | 01 | 1.081€ | 1.160€ | 1.267€ |
| | | | | 1.425€ |

| Artículos relacionados | | | | |
|--------------------------------|----------------------|----------------------|----------------------|----------------------|
| | | | | |
| Set de montaje | | | | |
| Anchura x altura x profundidad | 661 x 810 x 139 mm | 861 x 810 x 139 mm | 1061 x 810 x 139 mm | 1261 x 810 x 139 mm |
| | N.º de modelo | N.º de modelo | N.º de modelo | N.º de modelo |
| | LM9875 | LM9876 | LM9877 | LM9878 |
| | 360€ | 365€ | 371€ | 380€ |
| | | | | |
| Listón magnético | | | | |
| | N.º de modelo | N.º de modelo | N.º de modelo | N.º de modelo |
| | UV9709 | UV9709 | UV9709 | UV9709 |
| | 58€ | 58€ | 58€ | 58€ |

¹ Solo puede montarse con un set de montaje

| Espejo/Mueble espejo | | | | |
|---------------------------------|-------------------------------------------------------------------------------------|--------|--|--|
| |  | | | |
| Tipo de producto | Mueble espejo | | | |
| Versión | Good | | | |
| Anchura × altura × profundidad | 1310 x 760 x 148 mm | | | |
| Cantidad de puertas | 2 | | | |
| Cantidad de estantes de cristal | 4 | | | |
| Iluminación LED | Franja lumínica, superior | | | |
| Activación de la iluminación | Interruptor / Externo/a | | | |
| Modelo de espejo | Puertas con espejo en ambos lados | | | |
| Clase de eficiencia energética | D | | | |
| N.º de modelo | LM7854¹ | | | |
| Grupo de precio | 01 | 1.640€ | | |
| Artículos relacionados | | | | |
| |  | | | |
| Set de montaje | | | | |
| Anchura × altura × profundidad | 1361 x 810 x 139 mm | | | |
| | N.º de modelo | | | |
| | LM9920 | 483€ | | |
| |  | | | |
| Listón magnético | | | | |
| | N.º de modelo | | | |
| | UV9709 | 58€ | | |

¹ Solo puede montarse con un set de montaje





DuraStyle

Design by Matteo Thun & Antonio Rodriguez

| Armarios | | | | | |
|----------------------------------------------|---------------------|---------------------|---------------------|---------------------|--------|
| | | | | | |
| Tipo de producto | Armario alto | Armario alto | Armario alto | Armario alto | |
| Anchura x altura x profundidad | 400 x 1400 x 240 mm | 500 x 1400 x 240 mm | 400 x 1400 x 360 mm | 500 x 1400 x 360 mm | |
| Cantidad de puertas | 1 | 1 | 1 | 1 | |
| Cantidad de estantes de cristal | 4 | - | 4 | - | |
| Cantidad de estantes de madera | - | 3 | - | 3 | |
| Distancia mínima hasta la pared | 20 mm | 20 mm | 20 mm | 20 mm | |
| Distancia mínima de separación entre muebles | 20 mm | 20 mm | 20 mm | 20 mm | |
| Saliente frontal | 20 mm | - | 20 mm | - | |
| N.º de modelo | DS1218 L/R | DS1238 L/R | DS1219 L/R | DS1239 L/R | |
| Grupo de precio | 01 | 652€ | 779€ | 666€ | 862€ |
| | 02 | 839€ | 977€ | 865€ | 1.080€ |

| Armarios | | | | | |
|----------------------------------------------|---------------------|---------------------|---------------------|---------------------|--------|
| | | | | | |
| Tipo de producto | Armario alto | Armario alto | Armario alto | Armario alto | |
| Anchura x altura x profundidad | 400 x 1800 x 240 mm | 500 x 1800 x 240 mm | 400 x 1800 x 360 mm | 500 x 1800 x 360 mm | |
| Cantidad de puertas | 1 | 1 | 1 | 1 | |
| Cantidad de estantes de cristal | 5 | - | 5 | - | |
| Cantidad de estantes de madera | - | 3 | - | 3 | |
| Distancia mínima hasta la pared | 20 mm | 20 mm | 20 mm | 20 mm | |
| Distancia mínima de separación entre muebles | 20 mm | 20 mm | 20 mm | 20 mm | |
| Saliente frontal | 20 mm | - | 20 mm | - | |
| N.º de modelo | DS1228 L/R | DS1248 L/R | DS1229 L/R | DS1249 L/R | |
| Grupo de precio | 01 | 677€ | 845€ | 704€ | 906€ |
| | 02 | 932€ | 1.059€ | 995€ | 1.133€ |

Mueble bajo lavabo

| | | | | | |
|--------------------------------|-----------------------------------------------------------------------------------|-----------------------------------------------------------------------------------|------------------------------------------------------------------------------------|-------------------------------------------------------------------------------------|------|
| |  |  |  |  | |
| Tipo de producto | Consola de madera | | | | |
| Anchura x altura x profundidad | 590 x 805 x 440 mm | 740 x 805 x 440 mm | 940 x 805 x 440 mm | 1140 x 805 x 440 mm | |
| Incl. material de fijación | ✓ | | | | |
| Cantidad de repisas | 1 | | | | |
| N.º de modelo | DS9881 | | DS9882 | | |
| Grupo de precio | 01 | 402€ | 433€ | 465€ | 496€ |
| | 02 | 514€ | 565€ | 624€ | 653€ |

Artículos necesarios

| | | | | | | | | |
|---------------|----------------------|------------|----------------------|------------|----------------------|------------|----------------------|--------------|
| Lavabo | | | | | | | | |
| Serie | DuraStyle | | DuraStyle | | DuraStyle | | DuraStyle | |
| | N.º de modelo | | N.º de modelo | | N.º de modelo | | N.º de modelo | |
| | 232065 | Desde 498€ | 232080 | Desde 641€ | 232010 | Desde 914€ | 232012 | Desde 1.081€ |

Happy D.2 Plus

| Información de producto | | | |
|----------------------------------------------------------------------------------------------------------------------|----------------------------------------------------|-------------------------------------------------------------------------------------------------------------|------------------------------------------------------------------------------------------------------------------------------------------------------------------------------------------------------------------------------------------------------------------------------------------------------------------------------------------------------------------------------------------------------------------------------------------------------------------------------------------------------------------------------------------------------------------------------------------------|
| Frontal Cuerpo Placa de cubierta armario medio Balda de madera consola metálica | Decorado Precio grupo 2 | 22 Blanco brillante 75 Lino | Material base: aglomerado de tres capas altamente compactado. Frontal en madera compacta para mueble bajo lavabo de placa MDF altamente compactada recubierto con imprimación (HPL). Frontal en madera compacta para armario medio y alto de contrachapado recubierto con imprimación (HPL). Material cantos: cantos ABS. Piezas moldeadas: arriba/abajo. |
| | Decorado Precio grupo 3 | 80 Grafito extra mate 83 Taupe extra mate 84 Blanco extra mate | Material base: aglomerado de tres capas altamente compactado. Frontal en madera compacta para mueble bajo lavabo de placa MDF altamente compactada recubierto con imprimación lacada (HPL). Frontal en madera compacta para armario medio y alto de contrachapado recubierto con imprimación lacada (HPL). Material cantos: cantos ABS. Piezas moldeadas: arriba/abajo. |
| | Chapa de madera auténtica Precio grupo 3 | 69 Nogal cepillado 71 Roble mediterráneo | Material base: aglomerado de tres capas altamente compactado. Frontal en madera compacta para mueble bajo lavabo de placa MDF altamente compactada recubierto con chapa de madera auténtica, un lado con imprimación (HPL) en negro diamante (57). Frontal en madera compacta para armario alto y medio recubierto con contrachapado de chapa de madera auténtica, un lado con imprimación (HPL) en negro diamante (57). Material cantos: cantos ABS. La chapa de madera auténtica es un material natural, puede haber ciertas diferencias de color y estructura de vetas. |
| | Lacado Precio grupo 4 | 36 Blanco satén 39 Blanco nórdico satén 60 Taupe satén 92 Gris piedra satén 98 Azul noche satén | Material base: madera MDF compactada recubierta por un lado con laca de varias capas. Frontal en madera compacta para mueble bajo lavabo de placa MDF altamente compactada, lacado con varias capas de cubrimiento, un lado con imprimación (HPL) en negro diamante (57). Frontal en madera compacta para armario alto y medio de contrachapado, lacado con varias capas de cubrimiento, un lado con imprimación (HPL) en negro diamante (57). Material cantos: cantos ABS (lacados). |
| Encimera | Decorado Precio grupo 2 | 22 Blanco brillante 75 Lino | Material base: aglomerado de tres capas altamente compactado. Recubierto por ambos lados con imprimación (HPL). Parte inferior en negro diamante (57) Material cantos: cantos ABS. |
| | Decorado Precio grupo 3 | 80 Grafito extra mate 83 Taupe extra mate 84 Blanco extra mate | Material base: aglomerado de tres capas altamente compactado. Recubierto por ambos lados con imprimación lacada (HPL). Parte inferior en negro diamante (57) Material cantos: cantos ABS. |
| | Chapa de madera auténtica Precio grupo 3 | 69 Nogal cepillado 71 Roble mediterráneo | Material base: aglomerado de tres capas altamente compactado. Recubierto por un lado con chapa de madera auténtica y por el otro con imprimación (HPL) en negro diamante (57). Material cantos: cantos ABS. La chapa de madera auténtica es un material natural, puede haber ciertas diferencias de color y estructura de vetas. |
| | Lacado Precio grupo 4 | 36 Blanco satén 39 Blanco nórdico satén 60 Taupe satén 92 Gris piedra satén 98 Azul noche satén | Material base: madera MDF compactada recubierta por un lado con laca de varias capas. Parte inferior en negro diamante (57). Material cantos: cantos ABS (lacados). |

Todos los acabados de Duravit resisten a la humedad / Para ver los acabados, mire por favor al final de la lista de precios

Información de producto
Espejo con iluminación

- S** Diseño de franja de luz radial
- G** Diseño de franja de luz organic

Versión con sensor:
 IP 44
 LED, tono de luz 3500 Kelvin
 LED (vida útil > 30 000 horas)
 LED fija
 Distancia entre el sensor y las superficies reflectantes = mín. 75 mm
 Función ON/OFF posible incluso a través de interruptores de obra

Versión con iconos:
 IP 44
 LED, tono de luz 2700 – 6500 Kelvin
 LED (vida útil > 30 000 horas)
 LED fija
 Función ON/OFF posible incluso a través de interruptores de obra
 Panel de mando sin contacto en el lado frontal con 3 iconos situados en horizontal.



Icono 1 (derecha): encendido/apagado, con función de regulación de intensidad para franja de luz



Icono 2 (centro): encendido/apagado, con función de regulación de intensidad para luz indirecta



Icono 3 (izquierda): encendido/apagado, calefacción de espejo (antivaho) con función de apagado automático después de 60 minutos

Pulsando simultáneamente los iconos 1 y 2: cambio continuo del tono de luz entre 2700 - 6500 Kelvin.

Set de espejos (2) con iluminación

- S** Diseño de franja de luz radial
- G** Diseño de franja de luz organic

Versión con iconos:
 IP 44
 LED, tono de luz 2700 – 6500 Kelvin
 LED (vida útil > 30 000 horas)
 LED fija
 Función ON/OFF posible incluso a través de interruptores de obra
 Todas las funciones de espejo están sincronizadas alternativamente.
 La sincronización se lleva a cabo sin cable y está ajustada de fábrica.
 Panel de mando sin contacto en el lado frontal con 3 iconos redondos situados en horizontal.



Icono 1 (derecha): encendido/apagado, con función de regulación de intensidad para franja de luz



Icono 2 (centro): encendido/apagado, con función de regulación de intensidad para luz indirecta



Icono 3 (izquierda): encendido/apagado, calefacción de espejo (antivaho) con función de apagado automático después de 60 minutos

Pulsando simultáneamente los iconos 1 y 2: cambio continuo del tono de luz entre 2700 - 6500 Kelvin.

Técnica cierre de cajones

Sin tirador

Técnica "Tip-on" con cierre automático. Apertura automática en caso de contacto intencionado.

Sistemas de distribución

Madera maciza
 Precio grupo 1

77 Nogal americano macizo
H5 Roble natural macizo

El sistema de distribución de madera maciza está disponible opcionalmente en nogal o roble. Para cada ancho de armario con cajón existe un sistema de distribución diseñado individualmente, que se coloca suelto y, si es necesario, también se puede pedir posteriormente. Las posibilidades de equipamiento de distribución aumentan con una mayor anchura del cajón para poder utilizar el espacio de forma óptima.

La parte inferior de los elementos de distribución son antideslizantes para evitar un desplazamiento lateral. Gracias a la adaptación exacta al fondo del cajón, al abrir y cerrar el cajón tampoco se pueden deslizar los productos.

Calefacción de espejo (antivaho) (opcional en la versión con sensor) (estándar en la versión con iconos)

La calefacción de espejo (antivaho) impide la formación de condensación en una superficie parcial definida del espejo. La calefacción se enciende y se apaga en caso de la versión sensor junto con la iluminación del espejo. Si el espejo ya está empañado antes del encendido, el tiempo de secado es de unos 5 minutos.

Función de desconexión automática al cabo de 60 minutos.
 1 calefacción de espejo 200 x 400 mm, 19 W



Happy D.2 Plus

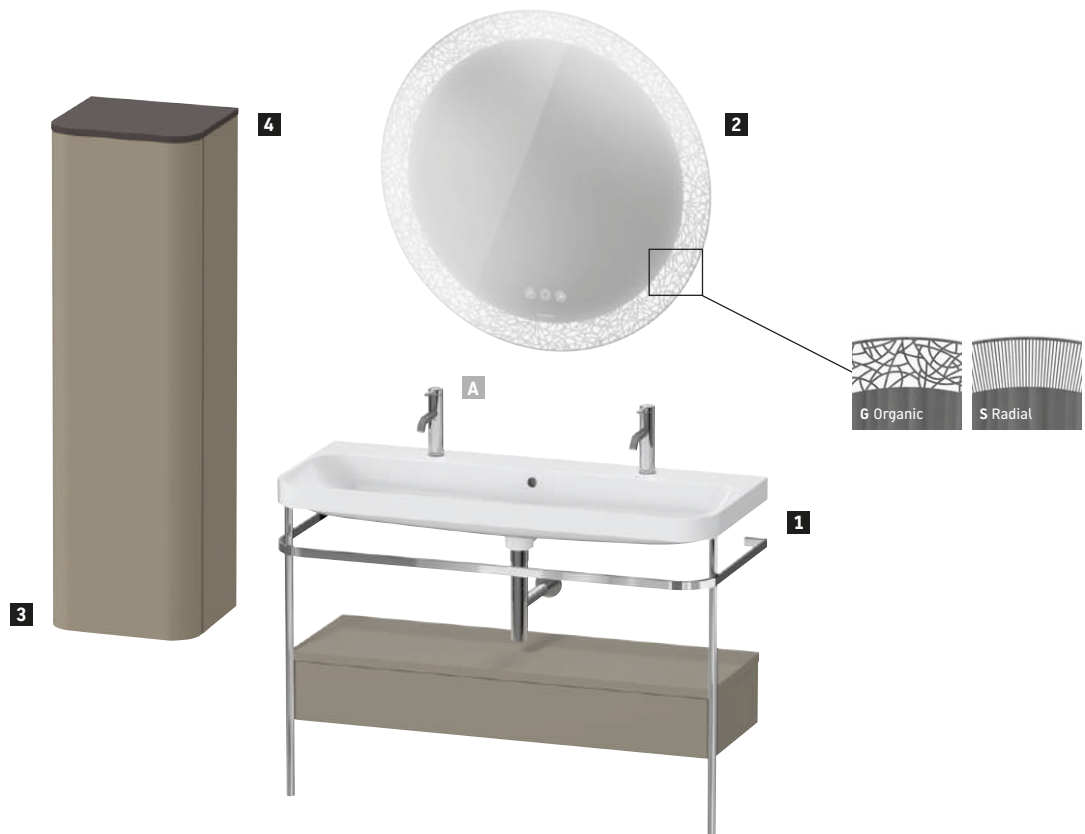
Design by sieger design

Información de producto

| | | | | | | | | | | |
|----------------------------------------------------------------------------------------------------|-----------------------------------------------------------------------------------------------------------------------------------------------------------------------------------------------------------------------------------------------------------------------------------------------------------------------------------------------------------------------------------------------------------------------------------------------------------------------------------------------------------------------------------------------------------------------------------------------------------------------------------------------------------------------------------------------------------------------------------------------------------------------------------------------------------------------------------------------------------------------------------------------------------------------------------------------------------------------------------|----------------------------------------------------------------------------------------------------|---------------------------------|----------------------------------|------------------------------------------------------------|------------------------------------------------------------------------------|----------------------------------|-------------------------------------------------------------------------|----------------------------------------------------------------------------|----------------------------------|
| <p>Sistema de iluminación interior para mueble bajo lavabo (opcional)</p> | <p>Fuente de luz LED, tono de luz 4500 Kelvin. On/Off al abrir o cerrar los cajones gracias al sensor interior integrado.</p> | | | | | | | | | |
| <p>Lavabo mueble c-bonded con estructura inferior</p> | <p>Variantes de orificio para grifería: E = con dos orificios para grifería: ● ● N = sin orificio para grifería: ☒ O = Con un orificio para grifería: ●</p> <p>En el mueble bajo lavabo, el marco c-bonded siempre está en la superficie del mueble elegida.</p> <p>El marco c-bonded se pega firme a la cerámica y se suministra junto con el mueble bajo lavabo en una sola pieza.</p> <p>La cerámica se fija a la pared adicionalmente con una escuadra de fijación adjunta. Los tornillos de fijación para la escuadra no se incluyen en el volumen de suministro, tener en cuenta las instrucciones de montaje.</p> | | | | | | | | | |
| <p>Lavabo mueble c-bonded con consola metálica</p> | <p>Variantes de orificio para grifería: E = con dos orificios para grifería: ● ● N = sin orificio para grifería: ☒ O = Con un orificio para grifería: ●</p> <p>La consola metálica c-bonded está relacionada siempre con un marco negro (aluminio anodizado) y marco c-bonded negro.</p> <p>El marco c-bonded se pega firme a la cerámica y se suministra junto con la consola metálica desmontada en un bulto.</p> <p>La cerámica se fija a la pared adicionalmente con una escuadra de fijación adjunta. Los tornillos de fijación para la escuadra no se incluyen en el volumen de suministro, tener en cuenta las instrucciones de montaje.</p> | | | | | | | | | |
| <p>Lavabo mueble c-shaped con estructura inferior</p> | <p>Variantes de orificio para grifería: E = con dos orificios para grifería: ● ● N = sin orificio para grifería: ☒ O = Con un orificio para grifería: ●</p> <p>En el mueble bajo lavabo, el borde de la cerámica c-shaped siempre está vidriado en blanco, independientemente de la superficie del mueble elegida.</p> <p>El marco c-shaped se pega firme a la cerámica y se suministra junto con el mueble bajo lavabo en una sola pieza.</p> <p>La cerámica se fija a la pared adicionalmente con una escuadra de fijación adjunta. Los tornillos de fijación para la escuadra no se incluyen en el volumen de suministro, tener en cuenta las instrucciones de montaje.</p> | | | | | | | | | |
| <p>Lavabo mueble c-shaped con consola metálica</p> | <p>Variantes de orificio para grifería: E = con dos orificios para grifería: ● ● N = sin orificio para grifería: ☒ O = Con un orificio para grifería: ●</p> <p>La consola metálica c-shaped está relacionada siempre con un bastidor de cromo (aluminio) y cerámica con un borde vidriado blanco.</p> <p>El marco c-shaped se pega firme a la cerámica y se suministra junto con la consola metálica desmontada en un bulto.</p> <p>La cerámica se fija a la pared adicionalmente con una escuadra de fijación adjunta. Los tornillos de fijación para la escuadra no se incluyen en el volumen de suministro, tener en cuenta las instrucciones de montaje.</p> | | | | | | | | | |
| <p>N.º de art.</p> | <table border="1"> <tr> <td data-bbox="303 1467 526 1635"> <p>Dígito 12 Código de país en espejo y iluminación interior en muebles bajo lavabo</p> </td> <td data-bbox="526 1467 829 1635"> <p>0 220 - 240 V: ES</p> </td> <td data-bbox="829 1467 1500 1635"> <p>Ej.: HP 7486 G 00 00 0000</p> </td> </tr> <tr> <td data-bbox="303 1635 526 1724"> <p>Dígito 13 Calefacción de espejo opcional</p> </td> <td data-bbox="526 1635 829 1724"> <p>0 sin calefacción de espejo 1 calefacción de espejo</p> </td> <td data-bbox="829 1635 1500 1724"> <p>Ej.: HP 7480 G 00 00 0100</p> </td> </tr> <tr> <td data-bbox="303 1724 526 1816"> <p>Dígito 14 Iluminación interior en muebles bajo lavabo</p> </td> <td data-bbox="526 1724 829 1816"> <p>0 sin iluminación interior 1 iluminación interior</p> </td> <td data-bbox="829 1724 1500 1816"> <p>Ej.: HP 4943 B 22 22 0010</p> </td> </tr> </table> | <p>Dígito 12 Código de país en espejo y iluminación interior en muebles bajo lavabo</p> | <p>0 220 - 240 V: ES</p> | <p>Ej.: HP 7486 G 00 00 0000</p> | <p>Dígito 13 Calefacción de espejo opcional</p> | <p>0 sin calefacción de espejo 1 calefacción de espejo</p> | <p>Ej.: HP 7480 G 00 00 0100</p> | <p>Dígito 14 Iluminación interior en muebles bajo lavabo</p> | <p>0 sin iluminación interior 1 iluminación interior</p> | <p>Ej.: HP 4943 B 22 22 0010</p> |
| <p>Dígito 12 Código de país en espejo y iluminación interior en muebles bajo lavabo</p> | <p>0 220 - 240 V: ES</p> | <p>Ej.: HP 7486 G 00 00 0000</p> | | | | | | | | |
| <p>Dígito 13 Calefacción de espejo opcional</p> | <p>0 sin calefacción de espejo 1 calefacción de espejo</p> | <p>Ej.: HP 7480 G 00 00 0100</p> | | | | | | | | |
| <p>Dígito 14 Iluminación interior en muebles bajo lavabo</p> | <p>0 sin iluminación interior 1 iluminación interior</p> | <p>Ej.: HP 4943 B 22 22 0010</p> | | | | | | | | |

Todos los acabados de Duravit resisten a la humedad / Para ver los acabados, mire por favor al final de la lista de precios

Ejemplo de pedido



Descripción








| | 1 | Equipable a posteriori | 2 | 3 |
|--------------------------------|---------------------------------------------|--------------------------|-----------------------------------|----------------------|
| Tipo de producto | Juego c-shaped con consola metálica y cajón | Sistemas de distribución | Espejo con iluminación LED | Armario medio |
| Anchura x altura x profundidad | 1175 x 850 x 490 mm | 696 x 55 x 271 mm | 900 x 900 x 55 mm | 400 x 1336 x 360 mm |
| Cantidad | 1 | 1 | 1 | 1 |
| Color | 92 Gris piedra satén | H5 Roble natural macizo | G Diseño de franja de luz Organic | 92 Gris piedra satén |
| Tirador | - | - | - | - |
| N.º de art. | # HP 4854 0 92 92 0000 | # UV 0515 0 H5 H5 0000 | # HP 7486 G 00 00 0000 | # HP 1261 L 92 92 |

Descripción

| | 4 | A | | |
|--------------------------------|----------------------|---------------------|--|--|
| Tipo de producto | Placa de cubierta | Monomando de lavabo | | |
| Anchura x altura x profundidad | 403 x 16 x 364 mm | Tamaño M | | |
| Cantidad | 1 | 1 | | |
| Color | 92 Gris piedra satén | - | | |
| Tirador | - | - | | |
| N.º de art. | # HP 0300 0 92 92 | # C11020 | | |

Happy D.2 Plus

Design by sieger design

| Mueble bajo lavabo | | | | | | | | |
|-----------------------------------|-----------------------------------------------------------------------------------|-------------------------------------------------------------------------------------|--------------------------------------------------------------------------------------|---------------------------------------------------------------------------------------|-------------------------------|----------------------|----------------------|--|
| |  |  |  |  | | | | |
| Tipo de producto | Mueble bajo lavabo suspendido | Mueble bajo lavabo suspendido | Mueble bajo lavabo suspendido | Mueble bajo lavabo suspendido | Mueble bajo lavabo suspendido | | | |
| Anchura x altura x profundidad | 475 x 415 x 350 mm | 575 x 415 x 490 mm | 625 x 415 x 490 mm | 775 x 415 x 490 mm | | | | |
| Número de cajones pequeños | - | 2 | 2 | 2 | | | | |
| Cantidad de puertas | 2 | - | - | - | | | | |
| Recorte para sifón | - | ✓ | ✓ | ✓ | | | | |
| Con revestimiento de sifón | - | ✓ | ✓ | ✓ | | | | |
| Distancia mínima hasta la pared | 150 mm | - | - | - | | | | |
| N.º de modelo | HP4384 | HP4385 | HP4386 | HP4387 | | | | |
| Grupo de precio | 02 | 1.454€ | 2.209€ | 2.306€ | 2.475€ | | | |
| | 03 | 1.604€ | 2.425€ | 2.530€ | 2.732€ | | | |
| | 04 | 2.166€ | 3.081€ | 3.189€ | 3.371€ | | | |
| Artículos necesarios | | | | | | | | |
| Lavabo | | | | | | | | |
| Serie | Happy D.2 | | Happy D.2 | | Happy D.2 | | Happy D.2 | |
| | N.º de modelo | | N.º de modelo | | N.º de modelo | | N.º de modelo | |
| Lavabo | | 231860 | Desde 369€ | 231865 | Desde 418€ | 231880 | Desde 745€ | |
| Lavamanos | 071050 | Desde 288€ | | | | | | |
| Artículos relacionados | | | | | | | | |
| Set sistema interior | |  |  |  | | | | |
| Profundidad/Anchura | | 321 mm | | 321 mm | | 321 mm | | |
| | | N.º de modelo | | N.º de modelo | | N.º de modelo | | |
| | | UV0501 | 262€ | UV0501 | 262€ | UV0504 | 362€ | |
| Sifón ahorrador de espacio | | | | | | | | |
| | | N.º de modelo | | N.º de modelo | | N.º de modelo | | |
| | | 005076 | 77€ | 005076 | 77€ | 005076 | 77€ | |

| Mueble bajo lavabo | | | | |
|-----------------------------------|-------------------------------|-------------------------------|----------------------|--------------|
| | | | | |
| Tipo de producto | Mueble bajo lavabo suspendido | Mueble bajo lavabo suspendido | | |
| Anchura x altura x profundidad | 975 x 415 x 490 mm | 1175 x 415 x 490 mm | | |
| Número de cajones pequeños | 2 | 2 | | |
| Recorte para sifón | ✓ | ✓ | | |
| Con revestimiento de sifón | ✓ | ✓ | | |
| N.º de modelo | HP4388 | HP4389 | | |
| Grupo de precio | 02 | 2.627€ | 2.771€ | |
| | 03 | 2.918€ | 3.057€ | |
| | 04 | 3.538€ | 3.677€ | |
| Artículos necesarios | | | | |
| Lavabo | | | | |
| Serie | Happy D.2 | | Happy D.2 | |
| | N.º de modelo | | N.º de modelo | |
| Lavabo | 231810 | Desde 997€ | 231812 | Desde 1.308€ |
| Artículos relacionados | | | | |
| | | | | |
| Set sistema interior | | | | |
| Profundidad/Anchura | 321 mm | | 321 mm | |
| | N.º de modelo | | N.º de modelo | |
| | UV0504 | 362€ | UV0507 | 436€ |
| Sifón ahorrador de espacio | | | | |
| | N.º de modelo | | N.º de modelo | |
| | 005076 | 77€ | 005076 | 77€ |

Happy D.2 Plus

Design by sieger design

| Set de mueble | | | | |
|------------------------------------|-------------------------|-------------------------|-------------------------|-------------------------|
| | | | | |
| Tipo de producto | Set c-bonded suspendido | Set c-bonded suspendido | Set c-bonded suspendido | Set c-bonded suspendido |
| Anchura x altura x profundidad | 400 x 480 x 360 mm | 400 x 480 x 360 mm | 575 x 480 x 490 mm | 775 x 480 x 490 mm |
| Lavabo para mueble | - | - | Cerámica sanitaria | Cerámica sanitaria |
| Cantidad de puertas | 1 | 1 | - | - |
| Posición de la bisagra | derecha | izquierda | - | - |
| Número de cajones pequeños | - | - | 2 | 2 |
| Recorte para sifón | - | - | ✓ | ✓ |
| Con revestimiento de sifón | - | - | ✓ | ✓ |
| Rebosadero | ✓ | ✓ | ✓ | ✓ |
| Incl. sombrero de desagüe cerámico | ✓ | ✓ | ✓ | ✓ |
| Incl. válvula Push Open | ✓ | ✓ | ✓ | ✓ |
| Incl. sifón ahorrador de espacio | ✓ | ✓ | ✓ | ✓ |
| Incl. sombrero de Dur-oCast | No | No | No | No |
| Distancia mínima hasta la pared | 150 mm | 150 mm | - | - |
| N.º de modelo | HP4634 N/O | HP4633 N/O | HP4635 E/N/O | HP4637 E/N/O |
| Grupo de precio | 02 | 2.446€ | 2.446€ | 3.118€ |
| | 03 | 2.590€ | 2.590€ | 3.399€ |
| | 04 | 3.230€ | 3.230€ | 3.993€ |

| Artículos relacionados | | | | |
|------------------------|--|--|---------------|---------------|
| | | | | |
| Set sistema interior | | | 321 mm | 321 mm |
| Profundidad/Anchura | | | | |
| | | | N.º de modelo | N.º de modelo |
| | | | UV0501 | UV0504 |
| | | | 262€ | 362€ |

Set de mueble

| | | | | |
|-----------------------------------------------|-------------------------|-------------------------|-------------------------|-----------------------------------|
| | | | | |
| Tipo de producto | Set c-bonded suspendido | Set c-bonded suspendido | Set c-bonded suspendido | Set c-bonded con consola de metal |
| Anchura x altura x profundidad | 975 x 480 x 490 mm | 1175 x 480 x 490 mm | 1175 x 480 x 490 mm | 575 x 850 x 490 mm |
| Lavabo para mueble | Cerámica sanitaria | Cerámica sanitaria | Cerámica sanitaria | Cerámica sanitaria |
| Número de cajones pequeños | 2 | 2 | 2 | - |
| Recorte para sifón | ✓ | ✓ | ✓ | - |
| Con revestimiento de sifón | ✓ | ✓ | ✓ | - |
| Rebosadero | ✓ | ✓ | ✓ | ✓ |
| Incl. sombrero de desagüe cerámico | ✓ | ✓ | ✓ | ✓ |
| Incl. válvula Push Open | ✓ | ✓ | ✓ | ✓ |
| Incl. cubierta acrílica debajo de la cerámica | - | - | - | ✓ |
| Incl. sifón ahorrador de espacio | ✓ | ✓ | ✓ | - |
| Ajuste de altura integrado | - | - | - | ✓ |
| Incl. sombrero de Dur-oCast | No | No | No | No |
| N.º de modelo | HP4638 E/N/O | HP4639 E/N/O | HP4640 O | HP4735 E/N/O |
| Grupo de precio | 02 | 3.403€ | 3.993€ | 2.091€ |
| | 03 | 3.661€ | 4.218€ | 2.187€ |
| | 04 | 4.316€ | 5.029€ | 5.029€ |

Artículos relacionados

| | | | | |
|-----------------------------|----------------------|----------------------|----------------------|----------------------|
| | | | | |
| Set sistema interior | | | | |
| Profundidad/Anchura | 321 mm | 321 mm | 321 mm | |
| | N.º de modelo | N.º de modelo | N.º de modelo | |
| | UV0504 | 362€ | UV0507 | 436€ |
| | | | | |
| Sifón de diseño | | | | |
| | | | | N.º de modelo |
| | | | | 005036 |
| | | | | Desde 221€ |

Happy D.2 Plus

Design by sieger design

Set de mueble

| | | | | |
|-----------------------------------------------|--------------------------------------------|-----------------------------------|--------------------------------------------|-----------------------------------|
| | | | | |
| Tipo de producto | Set c-bonded con encimera metálica y cajón | Set c-bonded con consola de metal | Set c-bonded con encimera metálica y cajón | Set c-bonded con consola de metal |
| Anchura x altura x profundidad | 575 x 850 x 490 mm | 775 x 850 x 490 mm | 775 x 850 x 490 mm | 975 x 850 x 490 mm |
| Lavabo para mueble | Cerámica sanitaria | Cerámica sanitaria | Cerámica sanitaria | Cerámica sanitaria |
| Número de cajones pequeños | 1 | - | 1 | - |
| Rebosadero | ✓ | ✓ | ✓ | ✓ |
| Incl. sombrero de desagüe cerámico | ✓ | ✓ | ✓ | ✓ |
| Incl. válvula Push Open | ✓ | ✓ | ✓ | ✓ |
| Incl. cubierta acrílica debajo de la cerámica | ✓ | ✓ | ✓ | ✓ |
| Ajuste de altura integrado | ✓ | ✓ | ✓ | ✓ |
| Incl. sombrero de DuroCast | No | No | No | No |
| N.º de modelo | HP4740 E/N/O | HP4737 E/N/O | HP4742 E/N/O | HP4738 E/N/O |
| Grupo de precio | 02 | 2.622€ | 2.289€ | 2.855€ |
| | 03 | 2.755€ | 2.400€ | 3.005€ |
| | 04 | 3.059€ | 2.575€ | 3.311€ |

Artículos relacionados

| | | | | | | |
|----------------------|---------------|--------|---------------|---------------|--------|------------|
| | | | | | | |
| Set sistema interior | 271 mm | | 271 mm | | | |
| Profundidad/Anchura | 271 mm | | 271 mm | | | |
| N.º de modelo | UV0509 | 343€ | N.º de modelo | UV0512 | 387€ | |
| Sifón de diseño | N.º de modelo | 005036 | Desde 221€ | N.º de modelo | 005036 | Desde 221€ |
| | N.º de modelo | 005036 | Desde 221€ | N.º de modelo | 005036 | Desde 221€ |

Set de mueble



| | | | | |
|-----------------------------------------------|--------------------------------------------|-----------------------------------|-----------------------------------|--------------------------------------------|
| | | | | |
| Tipo de producto | Set c-bonded con encimera metálica y cajón | Set c-bonded con consola de metal | Set c-bonded con consola de metal | Set c-bonded con encimera metálica y cajón |
| Anchura x altura x profundidad | 975 x 850 x 490 mm | 1175 x 850 x 490 mm | 1175 x 850 x 490 mm | 1175 x 850 x 490 mm |
| Lavabo para mueble | Cerámica sanitaria | Cerámica sanitaria | Cerámica sanitaria | Cerámica sanitaria |
| Número de cajones pequeños | 1 | - | - | 1 |
| Rebosadero | ✓ | ✓ | ✓ | ✓ |
| Incl. sombrero de desagüe cerámico | ✓ | - | - | - |
| Incl. válvula Push Open | ✓ | ✓ | ✓ | ✓ |
| Incl. cubierta acrílica debajo de la cerámica | ✓ | ✓ | ✓ | ✓ |
| Ajuste de altura integrado | ✓ | ✓ | ✓ | ✓ |
| Incl. sombrero de DuroCast | No | No | No | No |
| N.º de modelo | HP4743 E/N/O | HP4739 E/N/O | HP4759 O | HP4744 E/N/O |
| Grupo de precio | 02 | 3.007€ | 3.095€ | 3.634€ |
| | 03 | 3.174€ | 3.251€ | 3.804€ |
| | 04 | 3.602€ | 3.484€ | 4.256€ |

Artículos relacionados

| | | | | | | |
|-----------------------------|----------------------|------------|----------------------|----------------------|----------------------|------------|
| | | | | | | |
| Set sistema interior | | | | | | |
| Profundidad/Anchura | 271 mm | | | 271 mm | | |
| | N.º de modelo | | | N.º de modelo | | |
| | UV0512 | 387€ | | UV0515 | 488€ | |
| Sifón de diseño | | | | | | |
| | N.º de modelo | | N.º de modelo | | N.º de modelo | |
| | 005036 | Desde 221€ | 005036 | Desde 221€ | 005036 | Desde 221€ |

Happy D.2 Plus

Design by sieger design

| Set de mueble | | | |
|-----------------------------------------------|------------------------------------------------------------------------------------|------------|--|
| |  | | |
| Tipo de producto | Set c-bonded con encimera metálica y cajón | | |
| Anchura x altura x profundidad | 1175 x 850 x 490 mm | | |
| Lavabo para mueble | Cerámica sanitaria | | |
| Número de cajones pequeños | 1 | | |
| Rebosadero | ✓ | | |
| Incl. válvula Push Open | ✓ | | |
| Incl. cubierta acrílica debajo de la cerámica | ✓ | | |
| Ajuste de altura integrado | ✓ | | |
| Incl. sombrero de Dur-oCast | No | | |
| N.º de modelo | HP4764 0 | | |
| Grupo de precio | 02 | 3.634€ | |
| | 03 | 3.804€ | |
| | 04 | 4.256€ | |
| Artículos relacionados | | | |
| |  | | |
| Set sistema interior | | | |
| Profundidad/Anchura | 271 mm | | |
| | N.º de modelo | | |
| | UV0515 | 488€ | |
| Sifón de diseño | | | |
| | N.º de modelo | | |
| | 005036 | Desde 221€ | |

| Set de mueble | | | | | |
|------------------------------------|---------------------|---------------------|---------------------|---------------------|--------|
| | | | | | |
| Tipo de producto | c-shaped suspendido | c-shaped suspendido | c-shaped suspendido | c-shaped suspendido | |
| Anchura x altura x profundidad | 400 x 480 x 360 mm | 400 x 480 x 360 mm | 575 x 480 x 490 mm | 775 x 480 x 490 mm | |
| Cantidad de puertas | 1 | 1 | - | - | |
| Posición de la bisagra | izquierda | derecha | - | - | |
| Número de cajones pequeños | - | - | 2 | 2 | |
| Recorte para sifón | - | - | ✓ | ✓ | |
| Con revestimiento de sifón | - | - | ✓ | ✓ | |
| Rebosadero | ✓ | ✓ | ✓ | ✓ | |
| Incl. sombrero de desagüe cerámico | ✓ | ✓ | ✓ | ✓ | |
| Incl. válvula Push Open | ✓ | ✓ | ✓ | ✓ | |
| Incl. sifón ahorrador de espacio | ✓ | ✓ | ✓ | ✓ | |
| Incl. sombrero de DuroCast | No | No | No | No | |
| Distancia mínima hasta la pared | 150 mm | 150 mm | - | - | |
| N.º de modelo | HP4340 N/O | HP4344 N/O | HP4345 E/N/O | HP4347 E/N/O | |
| Grupo de precio | 02 | 2.446€ | 2.446€ | 2.910€ | 3.118€ |
| | 03 | 2.590€ | 2.590€ | 3.201€ | 3.399€ |
| | 04 | 3.230€ | 3.230€ | 3.737€ | 3.993€ |
| Artículos relacionados | | | | | |
| | | | | | |
| Set sistema interior | | | 321 mm | 321 mm | |
| Profundidad/Anchura | | | N.º de modelo | N.º de modelo | |
| | | | UV0501 | 262€ | UV0504 |
| | | | | | 362€ |

Happy D.2 Plus

Design by sieger design

Set de mueble

| | | | | | |
|-----------------------------------------------|---------------------|---------------------|---------------------|-----------------------------------|--------|
| | | | | | |
| Tipo de producto | c-shaped suspendido | c-shaped suspendido | c-shaped suspendido | Set c-shaped con consola de metal | |
| Anchura x altura x profundidad | 975 x 480 x 490 mm | 1175 x 480 x 490 mm | 1175 x 480 x 490 mm | 575 x 850 x 490 mm | |
| Número de cajones pequeños | 2 | 2 | 2 | - | |
| Recorte para sifón | ✓ | ✓ | ✓ | - | |
| Con revestimiento de sifón | ✓ | ✓ | ✓ | - | |
| Rebosadero | ✓ | ✓ | ✓ | ✓ | |
| Incl. sombrero de desagüe cerámico | ✓ | ✓ | ✓ | ✓ | |
| Incl. válvula Push Open | ✓ | ✓ | ✓ | ✓ | |
| Incl. cubierta acrílica debajo de la cerámica | - | - | - | ✓ | |
| Incl. sifón ahorrador de espacio | ✓ | ✓ | ✓ | - | |
| Incl. sombrero de Dur-oCast | No | No | No | No | |
| Ajuste de altura integrado | - | - | - | ✓ | |
| N.º de modelo | HP4348 E/N/O | HP4349 E/N/O | HP4379 O | HP4835 E/N/O | |
| Grupo de precio | 02 | 3.403€ | 3.993€ | 3.993€ | 2.091€ |
| | 03 | 3.661€ | 4.218€ | 4.218€ | 2.187€ |
| | 04 | 4.316€ | 5.029€ | 5.029€ | 2.371€ |

Artículos relacionados

| | | | | |
|----------------------|---------------|------|---------------|------------|
| | | | | |
| Set sistema interior | 321 mm | | 321 mm | |
| Profundidad/Anchura | 321 mm | | 321 mm | |
| | N.º de modelo | | N.º de modelo | |
| | UV0504 | 362€ | UV0507 | 436€ |
| | N.º de modelo | | N.º de modelo | |
| Sifón de diseño | | | | |
| | | | N.º de modelo | |
| | | | 005036 | Desde 221€ |

Set de mueble

| | | | | | |
|-----------------------------------------------|--------------------------------------------------------------------|-----------------------------------|--------------------------------------------------------------------|-----------------------------------|--------|
| | | | | | |
| Tipo de producto | Conjunto con forma de C con encimera metálica y caja distribuidora | Set c-shaped con consola de metal | Conjunto con forma de C con encimera metálica y caja distribuidora | Set c-shaped con consola de metal | |
| Anchura x altura x profundidad | 575 x 850 x 490 mm | 775 x 850 x 490 mm | 775 x 850 x 490 mm | 975 x 850 x 490 mm | |
| Número de cajones pequeños | 1 | - | 1 | - | |
| Rebosadero | ✓ | ✓ | ✓ | ✓ | |
| Incl. sombrero de desagüe cerámico | ✓ | ✓ | ✓ | ✓ | |
| Incl. válvula Push Open | ✓ | ✓ | ✓ | ✓ | |
| Incl. cubierta acrílica debajo de la cerámica | ✓ | ✓ | ✓ | ✓ | |
| Incl. sombrero de DuroCast | No | No | No | No | |
| Ajuste de altura integrado | ✓ | ✓ | ✓ | ✓ | |
| N.º de modelo | HP4840 E/N/O | HP4837 E/N/O | HP4842 E/N/O | HP4838 E/N/O | |
| Grupo de precio | 02 | 2.622€ | 2.289€ | 2.855€ | 2.408€ |
| | 03 | 2.755€ | 2.400€ | 3.005€ | 2.534€ |
| | 04 | 3.059€ | 2.575€ | 3.311€ | 2.744€ |





Artículos relacionados

| | | | | |
|----------------------|----------------------|------------|----------------------|------------|
| | | | | |
| Set sistema interior | | | | |
| Profundidad/Anchura | 271 mm | | 271 mm | |
| | N.º de modelo | | N.º de modelo | |
| | UV0509 | 343€ | UV0512 | 387€ |
| Sifón de diseño | | | | |
| | N.º de modelo | | N.º de modelo | |
| | 005036 | Desde 221€ | 005036 | Desde 221€ |
| | | | N.º de modelo | |
| | | | 005036 | Desde 221€ |
| | | | N.º de modelo | |
| | | | 005036 | Desde 221€ |



Happy D.2 Plus

Design by sieger design


Set de mueble

| | | | | | |
|-----------------------------------------------|-----------------------------------------------------------------------------------|-----------------------------------------------------------------------------------|------------------------------------------------------------------------------------|-------------------------------------------------------------------------------------|--------|
| |  |  |  |  | |
| Tipo de producto | Conjunto con forma de C con encimera metálica y caja distribuidora | Set c-shaped con consola de metal | Set c-shaped con consola de metal | Conjunto con forma de C con encimera metálica y caja distribuidora | |
| Anchura x altura x profundidad | 975 x 850 x 490 mm | 1175 x 850 x 490 mm | 1175 x 850 x 490 mm | 1175 x 850 x 490 mm | |
| Número de cajones pequeños | 1 | - | - | 1 | |
| Rebosadero | ✓ | ✓ | ✓ | ✓ | |
| Incl. sombrero de desagüe cerámico | ✓ | ✓ | ✓ | ✓ | |
| Incl. válvula Push Open | ✓ | ✓ | ✓ | ✓ | |
| Incl. cubierta acrílica debajo de la cerámica | ✓ | ✓ | ✓ | ✓ | |
| Incl. sombrero de Dur-oCast | No | No | No | No | |
| Ajuste de altura integrado | ✓ | ✓ | ✓ | ✓ | |
| N.º de modelo | HP4843 E/N/O | HP4839 E/N/O | HP4849 O | HP4844 E/N/O | |
| Grupo de precio | 02 | 3.007€ | 3.095€ | 3.095€ | 3.634€ |
| | 03 | 3.174€ | 3.251€ | 3.251€ | 3.804€ |
| | 04 | 3.602€ | 3.484€ | 3.484€ | 4.256€ |


Artículos relacionados

| | | | | | | |
|----------------------|------------------------------------------------------------------------------------|--------|---------------|--------------------------------------------------------------------------------------|--------|------------|
| |  | | |  | | |
| Set sistema interior | 271 mm | | 271 mm | | | |
| Profundidad/Anchura | 271 mm | | 271 mm | | | |
| N.º de modelo | UV0512 | 387€ | N.º de modelo | UV0515 | 488€ | |
| Sifón de diseño | N.º de modelo | 005036 | Desde 221€ | N.º de modelo | 005036 | Desde 221€ |


Set de mueble

| | | | | | |
|-----------------------------------------------|--------------------------------------------------------------------|-----------------------------------------------------------------------------------|--|--|--|
| | |  | | | |
| Tipo de producto | Conjunto con forma de C con encimera metálica y caja distribuidora | | | | |
| Anchura x altura x profundidad | 1175 x 850 x 490 mm | | | | |
| Número de cajones pequeños | 1 | | | | |
| Rebosadero | ✓ | | | | |
| Incl. sombrero de desagüe cerámico | ✓ | | | | |
| Incl. válvula Push Open | ✓ | | | | |
| Incl. cubierta acrílica debajo de la cerámica | ✓ | | | | |
| Incl. sombrero de DuroCast | No | | | | |
| Ajuste de altura integrado | ✓ | | | | |
| N.º de modelo | HP4854 0 | | | | |
| Grupo de precio | 02 | 3.634€ | | | |
| | 03 | 3.804€ | | | |
| | 04 | 4.256€ | | | |

Artículos relacionados

| | | | | | |
|----------------------|---------------|------------------------------------------------------------------------------------|--|--|--|
| | |  | | | |
| Set sistema interior | | | | | |
| Profundidad/Anchura | 271 mm | | | | |
| | N.º de modelo | | | | |
| | UV0515 | 488€ | | | |
| Sifón de diseño | | | | | |
| | N.º de modelo | | | | |
| | 005036 | Desde 221€ | | | |

Encimeras

| | | | | | |
|---------------------------------|---------------------------|-------------------------------------------------------------------------------------|--|--|--|
| | |  | | | |
| Tipo de producto | Encimera | | | | |
| Anchura x altura x profundidad | 650 x 16 x 480 mm | | | | |
| Cantidad de recortes | 1 | | | | |
| Permite orificios para grifería | ✓ | | | | |
| N.º de modelo | HP031B¹ | | | | |
| Grupo de precio | 02 | 334€ | | | |
| | 03 | 402€ | | | |
| | 04 | 438€ | | | |

Artículos relacionados

| | | | | | |
|----------------------------------|---------------------|--------------|--|--|--|
| Mueble bajo lavabo para encimera | | | | | |
| | N.º de modelo | | | | |
| | HP4940 ² | Desde 1.618€ | | | |
| | HP4960 ² | Desde 2.017€ | | | |

¹ Para lavabos sobre encimera y lavabos empotrados sin bancada para grifería, indicar la posición de perforación de la grifería.

² Encontrará la cerámica adecuada en los resúmenes al final de la sección de muebles

Happy D.2 Plus

Design by sieger design

| Mueble bajo lavabo | | | | |
|--------------------------------|----------------------------------|----------------------------------|---------------------|------------|
| | | | | |
| Tipo de producto | Mueble bajo lavabo para encimera | Mueble bajo lavabo para encimera | | |
| Anchura x altura x profundidad | 650 x 354 x 480 mm | 650 x 408 x 480 mm | | |
| Número de cajones grandes | 1 | - | | |
| Número de cajones pequeños | - | 2 | | |
| Recorte para sifón | - | ✓ | | |
| Con revestimiento de sifón | - | ✓ | | |
| Apto para | Lavabo sobre encimera | Lavabo sobre encimera | | |
| N.º de modelo | HP4940 ¹ | HP4960 ¹ | | |
| Grupo de precio | 02 | 1.618€ | 2.017€ | |
| | 03 | 1.801€ | 2.310€ | |
| | 04 | 1.940€ | 2.386€ | |
| Iluminación interior | 231€ | 363€ | | |
| Artículos necesarios | | | | |
| Sifón ahorrador de espacio | | | | |
| | N.º de modelo | | N.º de modelo | |
| | 005076 | 77€ | 005076 | 77€ |
| Encimera | | | | |
| | N.º de modelo | | N.º de modelo | |
| 1 Recorte (s) | HP031B ² | Desde 334€ | HP031B ² | Desde 334€ |
| Artículos relacionados | | | | |
| | | | | |
| Set sistema interior | | | | |
| Profundidad/Anchura | 321 mm | 321 mm | | |
| | N.º de modelo | | N.º de modelo | |
| | UV0510 | 372€ | UV0501 | 262€ |

¹ Encontrará la cerámica adecuada en los resúmenes al final de la sección de muebles

² Para lavabos sobre encimera y lavabos empotrados sin bancada para grifería, indicar la posición de perforación de la grifería.

| Encimeras | | | | | |
|---------------------------------|----|---------------------|---------------------------|-----------------------|-------------------------|
| Tipo de producto | | Encimera | Encimera | Encimera | Encimera |
| Anchura x altura x profundidad | | 1000 x 16 x 550 mm | 1300 x 16 x 550 mm | 1300 x 16 x 550 mm | 1600 x 16 x 550 mm |
| Cantidad de recortes | | 1 | 1 | 2 | 1 |
| Permite orificios para grifería | | ✓ | ✓ | ✓ | ✓ |
| N.º de modelo | | HP031E ¹ | HP031K L/M/R ¹ | HP032K B ¹ | HP031H L/R ¹ |
| Grupo de precio | 02 | 391€ | 451€ | 502€ | 522€ |
| | 03 | 490€ | 579€ | 630€ | 674€ |
| | 04 | 531€ | 602€ | 654€ | 696€ |

| Artículos relacionados | | | | | | | | |
|----------------------------------|--|---------------|-----------------------------|---------------|-----------------------|---------------|-------------------------------|--------------|
| Mueble bajo lavabo para encimera | | | | | | | | |
| N.º de modelo | | N.º de modelo | | N.º de modelo | | N.º de modelo | | |
| HP4941 ² | | Desde 1.857€ | HP4942 L/M/R ^{2,3} | Desde 2.057€ | HP4943 B ² | Desde 2.057€ | HP4944 L/R ^{2,4,5,6} | Desde 3.099€ |
| HP4961 ² | | Desde 2.464€ | HP4962 ² | Desde 2.780€ | | | HP4963 L/R ^{2,4,7,8} | Desde 4.406€ |
| HP4971 ² | | Desde 2.464€ | HP4972 ² | Desde 2.780€ | | | HP4973 L/R ^{2,4,7,8} | Desde 4.406€ |

¹ Para lavabos sobre encimera y lavabos empotrados sin bancada para grifería, indicar la posición de perforación de la grifería.

² Encontrará la cerámica adecuada en los resúmenes al final de la sección de muebles

³ L / R / M = el lavabo a la izquierda, derecha o en el centro también es posible

⁴ L / R = es posible el lavabo a la izquierda o a la derecha

⁵ El sistema de distribución interior puede usarse a la izquierda, a la derecha o en ambos lados

⁶ Si se desea colocar el sistema de distribución interior en ambos lados, por favor pedir dos unidades

⁷ El sistema de distribución interior UV0505 encaja en el cajón bajo la cerámica

⁸ El sistema de distribución interior UV0514 encaja en el cajón al lado de la cerámica

| Encimeras | | | | | |
|---------------------------------|----|-----------------------|--|--|--|
| Tipo de producto | | Encimera | | | |
| Anchura x altura x profundidad | | 1600 x 16 x 550 mm | | | |
| Cantidad de recortes | | 2 | | | |
| Permite orificios para grifería | | ✓ | | | |
| N.º de modelo | | HP032H B ¹ | | | |
| Grupo de precio | 02 | 572€ | | | |
| | 03 | 722€ | | | |
| | 04 | 746€ | | | |

| Artículos relacionados | | | | | | | |
|----------------------------------|--|---------------|--|---------------|--|---------------|--|
| Mueble bajo lavabo para encimera | | | | | | | |
| N.º de modelo | | N.º de modelo | | N.º de modelo | | N.º de modelo | |
| HP4946 B ^{2,3,4} | | Desde 3.099€ | | | | | |
| HP4964 B ^{2,3,4} | | Desde 4.406€ | | | | | |
| HP4974 B ^{2,3,4} | | Desde 4.406€ | | | | | |

¹ Para lavabos sobre encimera y lavabos empotrados sin bancada para grifería, indicar la posición de perforación de la grifería.

² Encontrará la cerámica adecuada en los resúmenes al final de la sección de muebles

³ El sistema de distribución interior puede usarse a la izquierda, a la derecha o en ambos lados

⁴ Si se desea colocar el sistema de distribución interior en ambos lados, por favor pedir dos unidades

Happy D.2 Plus

Design by sieger design

| Mueble bajo lavabo | | | | | | | |
|--------------------------------|----|----------------------------------|----------------------------------|----------------------------------|----------------------------------|--|--|
| | | | | | | | |
| Tipo de producto | | Mueble bajo lavabo para encimera | Mueble bajo lavabo para encimera | Mueble bajo lavabo para encimera | Mueble bajo lavabo para encimera | | |
| Anchura x altura x profundidad | | 1000 x 354 x 550 mm | 1000 x 408 x 550 mm | 1000 x 408 x 550 mm | 1300 x 354 x 550 mm | | |
| Número de cajones grandes | | 1 | - | - | 1 | | |
| Número de cajones pequeños | | - | 2 | 2 | - | | |
| Recorte para sifón | | - | ✓ | ✓ | - | | |
| Con revestimiento de sifón | | - | ✓ | ✓ | - | | |
| Apto para | | Lavabo sobre encimera | Lavabo | Lavabo sobre encimera | Lavabo sobre encimera | | |
| N.º de modelo | | HP4941 ¹ | HP4961 ¹ | HP4971 ¹ | HP4942 L/M/R ^{1,2} | | |
| Grupo de precio | 02 | 1.857€ | 2.464€ | 2.464€ | 2.057€ | | |
| | 03 | 2.040€ | 2.730€ | 2.730€ | 2.273€ | | |
| | 04 | 2.185€ | 2.847€ | 2.847€ | 2.421€ | | |
| Iluminación interior | | 259€ | 415€ | 415€ | 259€ | | |

| Artículos necesarios | | | | | | | |
|----------------------------|--|---------------------|--|---------------------|--|---------------------------|--|
| Sifón ahorrador de espacio | | | | | | | |
| N.º de modelo | | N.º de modelo | | N.º de modelo | | N.º de modelo | |
| 005076 | | 005076 | | 005076 | | 005076 | |
| 77€ | | 77€ | | 77€ | | 77€ | |
| Encimera | | | | | | | |
| N.º de modelo | | N.º de modelo | | N.º de modelo | | N.º de modelo | |
| 1 Recorte (s) | | HP031E ³ | | HP031E ³ | | HP031K L/M/R ³ | |
| Desde 391€ | | Desde 391€ | | Desde 391€ | | Desde 451€ | |

| Artículos relacionados | | | | | | | |
|------------------------|--|--------|--|--------|--|--------|--|
| | | | | | | | |
| Set sistema interior | | 371 mm | | 371 mm | | 371 mm | |
| Profundidad/Anchura | | 371 mm | | 371 mm | | 371 mm | |
| N.º de modelo | | UV0517 | | UV0508 | | UV0517 | |
| 522€ | | 436€ | | 436€ | | 522€ | |

¹ Encontrará la cerámica adecuada en los resúmenes al final de la sección de muebles

² L / R / M = el lavabo a la izquierda, derecha o en el centro también es posible

³ Para lavabos sobre encimera y lavabos empotrados sin bancada para grifería, indicar la posición de perforación de la grifería.

Mueble bajo lavabo

| | | | | |
|--------------------------------|----------------------------------|----------------------------------|----------------------------------|-------------------------------------|
| | | | | |
| Tipo de producto | Mueble bajo lavabo para encimera | Mueble bajo lavabo para encimera | Mueble bajo lavabo para encimera | Mueble bajo lavabo para encimera |
| Anchura x altura x profundidad | 1300 x 354 x 550 mm | 1300 x 408 x 550 mm | 1300 x 408 x 550 mm | 1600 x 354 x 550 mm |
| Número de cajones grandes | 1 | - | - | 2 |
| Número de cajones pequeños | - | 2 | 2 | - |
| Recorte para sifón | ✓ | ✓ | ✓ | - |
| Con revestimiento de sifón | - | ✓ | ✓ | - |
| Apto para | Lavabo sobre encimera | Lavabo | Lavabo sobre encimera | Lavabo sobre encimera |
| N.º de modelo | HP4943 B¹ | HP4962¹ | HP4972¹ | HP4944 L/R^{1,2,3,4} |
| Grupo de precio | 02 | 2.057€ | 2.780€ | 3.099€ |
| | 03 | 2.273€ | 3.018€ | 3.392€ |
| | 04 | 2.421€ | 3.202€ | 3.577€ |
| Iluminación interior | 259€ | 415€ | 415€ | 363€ |

Artículos necesarios

| | | | | | | | | |
|----------------------------|---------------|-----------------------|---------------------------|------------|---------------------------|------------|-------------------------|------------|
| Sifón ahorrador de espacio | N.º de modelo | | N.º de modelo | | N.º de modelo | | N.º de modelo | |
| | 005076 | 77€ | 005076 | 77€ | 005076 | 77€ | 005076 | 77€ |
| Encimera | N.º de modelo | | N.º de modelo | | N.º de modelo | | N.º de modelo | |
| | 1 Recorte (s) | | HP031K L/M/R ⁵ | Desde 451€ | HP031K L/M/R ⁵ | Desde 451€ | HP031H L/R ⁵ | Desde 522€ |
| | 2 Recorte (s) | HP032K B ⁵ | Desde 502€ | | | | | |

Artículos relacionados

| | | | | | |
|----------------------|---------------------|--------|--------|--------|--------|
| Set sistema interior | | | | | |
| | Profundidad/Anchura | 371 mm | 371 mm | 371 mm | |
| | N.º de modelo | UV0517 | UV0508 | UV0508 | UV0514 |
| | | 522€ | 436€ | 436€ | 422€ |

¹ Encontrará la cerámica adecuada en los resúmenes al final de la sección de muebles

² L / R = es posible el lavabo a la izquierda o a la derecha

³ El sistema de distribución interior puede usarse a la izquierda, a la derecha o en ambos lados

⁴ Si se desea colocar el sistema de distribución interior en ambos lados, por favor pedir dos unidades

⁵ Para lavabos sobre encimera y lavabos empotrados sin bancada para grifería, indicar la posición de perforación de la grifería.

Happy D.2 Plus

Design by sieger design

| Mueble bajo lavabo | | | | |
|--------------------------------|----------------------------------|----------------------------------|----------------------------------|----------------------------------|
| | | | | |
| Tipo de producto | Mueble bajo lavabo para encimera | Mueble bajo lavabo para encimera | Mueble bajo lavabo para encimera | Mueble bajo lavabo para encimera |
| Anchura x altura x profundidad | 1600 x 354 x 550 mm | 1600 x 408 x 550 mm | 1600 x 408 x 550 mm | 1600 x 408 x 550 mm |
| Número de cajones grandes | 2 | - | - | - |
| Número de cajones pequeños | - | 4 | 4 | 4 |
| Recorte para sifón | - | ✓ | ✓ | ✓ |
| Con revestimiento de sifón | - | ✓ | ✓ | ✓ |
| Apto para | Lavabo sobre encimera | Lavabo | Lavabo sobre encimera | Lavabo |
| N.º de modelo | HP4946 B ^{1,2,3} | HP4963 L/R ^{1,4,5,6} | HP4973 L/R ^{1,4,5,6} | HP4964 B ^{1,2,3} |
| Grupo de precio | 02 | 3.099€ | 4.406€ | 4.406€ |
| | 03 | 3.392€ | 4.764€ | 4.764€ |
| | 04 | 3.577€ | 4.974€ | 4.974€ |
| Iluminación interior | 363€ | 589€ | 589€ | 589€ |

| Artículos necesarios | | | | | | | |
|----------------------------|---------------|-----------------------|-------------------------|------------|-------------------------|-----------------------|---------------|
| Sifón ahorrador de espacio | N.º de modelo | | N.º de modelo | | N.º de modelo | | N.º de modelo |
| | 005076 | 77€ | 005076 | 77€ | 005076 | 77€ | 005076 |
| Encimera | N.º de modelo | | N.º de modelo | | N.º de modelo | | N.º de modelo |
| | 1 Recorte (s) | | HP031H L/R ⁷ | Desde 522€ | HP031H L/R ⁷ | Desde 522€ | |
| | 2 Recorte (s) | HP032H B ⁷ | Desde 572€ | | | HP032H B ⁷ | Desde 572€ |

| Artículos relacionados | | | | | | | | |
|------------------------|---------------------|------|---------------|------|---------------|------|---------------|--|
| Set sistema interior | | | | | | | | |
| | Profundidad/Anchura | | 371 mm | | 371 mm | | 371 mm | |
| Set sistema interior | N.º de modelo | | N.º de modelo | | N.º de modelo | | N.º de modelo | |
| | UV0514 | 422€ | UV0514 | 422€ | UV0514 | 422€ | UV0505 | |
| Set sistema interior | | | | | | | | |
| | Profundidad/Anchura | | 371 mm | | 371 mm | | | |
| | N.º de modelo | | N.º de modelo | | N.º de modelo | | N.º de modelo | |
| | UV0505 | 362€ | UV0505 | 362€ | UV0505 | 362€ | | |

¹ Encontrará la cerámica adecuada en los resúmenes al final de la sección de muebles

² El sistema de distribución interior puede usarse a la izquierda, a la derecha o en ambos lados

³ Si se desea colocar el sistema de distribución interior en ambos lados, por favor pedir dos unidades

⁴ L / R = es posible el lavabo a la izquierda o a la derecha

⁵ El sistema de distribución interior UV0505 encaja en el cajón bajo la cerámica

⁶ El sistema de distribución interior UV0514 encaja en el cajón al lado de la cerámica

⁷ Para lavabos sobre encimera y lavabos empotrados sin bancada para grifería, indicar la posición de perforación de la grifería.

| Mueble bajo lavabo | | | |
|--------------------------------|----------------------------------|-----------------------|------------|
| | | | |
| Tipo de producto | Mueble bajo lavabo para encimera | | |
| Anchura x altura x profundidad | 1600 x 408 x 550 mm | | |
| Número de cajones pequeños | 4 | | |
| Recorte para sifón | ✓ | | |
| Con revestimiento de sifón | ✓ | | |
| Apto para | Lavabo sobre encimera | | |
| N.º de modelo | HP4974 B ^{1,2,3} | | |
| Grupo de precio | 02 | 4.406€ | |
| | 03 | 4.764€ | |
| | 04 | 4.974€ | |
| Iluminación interior | 589€ | | |
| Artículos necesarios | | | |
| Sifón ahorrador de espacio | N.º de modelo | | |
| | 005076 | 77€ | |
| Encimera | N.º de modelo | | |
| | 2 Recorte (s) | HP032H B ⁴ | Desde 572€ |
| Artículos relacionados | | | |
| Set sistema interior | | | |
| | Profundidad/Anchura | 371 mm | |
| | N.º de modelo | | |
| | UV0505 | 362€ | |

¹ Encontrará la cerámica adecuada en los resúmenes al final de la sección de muebles

² El sistema de distribución interior puede usarse a la izquierda, a la derecha o en ambos lados

³ Si se desea colocar el sistema de distribución interior en ambos lados, por favor pedir dos unidades

⁴ Para lavabos sobre encimera y lavabos empotrados sin bancada para grifería, indicar la posición de perforación de la grifería.

Happy D.2 Plus

Design by sieger design




Espejo/Mueble espejo

| | | | | |
|--------------------------------------------|-------------------------------------|-------------------------------------|------------------------------------------------------------------------|------------------------------------------------------------------------|
| | | | | |
| Tipo de producto | Espejo | Espejo | Espejo | Espejo |
| Versión | Sensor | Sensor | Icon | Icon |
| Anchura x altura x profundidad | 700 x 700 x 47 mm | 900 x 900 x 47 mm | 700 x 700 x 55 mm | 700 x 700 x 55 mm |
| Iluminación LED | Campo lumínico circular, perimetral | Campo lumínico circular, perimetral | Campo lumínico circular, perimetral, Iluminación indirecta, perimetral | Campo lumínico circular, perimetral, Iluminación indirecta, perimetral |
| Potencia de iluminación | 31 W | 40 W | 61 W | 122 W |
| Ajuste del color de luz con efecto memoria | - | - | ✓ | ✓ |
| Función de regulación de intensidad | Integrado/a | Integrado/a | Integrado/a | Integrado/a |
| Calefacción anti-vaho | - | - | Integrado/a Con desconexión integrada | Integrado/a Con desconexión integrada |
| Activación de la iluminación | Interruptor - Sensor | Interruptor - Sensor | Panel de control sin contacto | Panel de control sin contacto |
| Clase de eficiencia energética | E | D | E | E |
| N.º de modelo | HP7480 G/S | HP7481 G/S | HP7485 G/S | HP7487 G/S¹ |
| Grupo de precio | 01 | | | |
| | 1.453€ | 1.727€ | 2.266€ | 4.713€ |
| Calefacción anti-vaho | 144€ | 144€ | | |

¹ Sincronización mutua de todas las funciones

Espejo/Mueble espejo

| | | | | |
|--------------------------------------------|------------------------------------------------------------------------|--|--|--|
| | | | | |
| Tipo de producto | Espejo | | | |
| Versión | Icon | | | |
| Anchura x altura x profundidad | 900 x 900 x 55 mm | | | |
| Iluminación LED | Campo lumínico circular, perimetral, Iluminación indirecta, perimetral | | | |
| Potencia de iluminación | 81 W | | | |
| Ajuste del color de luz con efecto memoria | ✓ | | | |
| Función de regulación de intensidad | Integrado/a | | | |
| Calefacción anti-vaho | Integrado/a Con desconexión integrada | | | |
| Activación de la iluminación | Panel de control sin contacto | | | |
| Clase de eficiencia energética | D | | | |
| N.º de modelo | HP7486 G/S | | | |
| Grupo de precio | 01 | | | |
| | 2.696€ | | | |

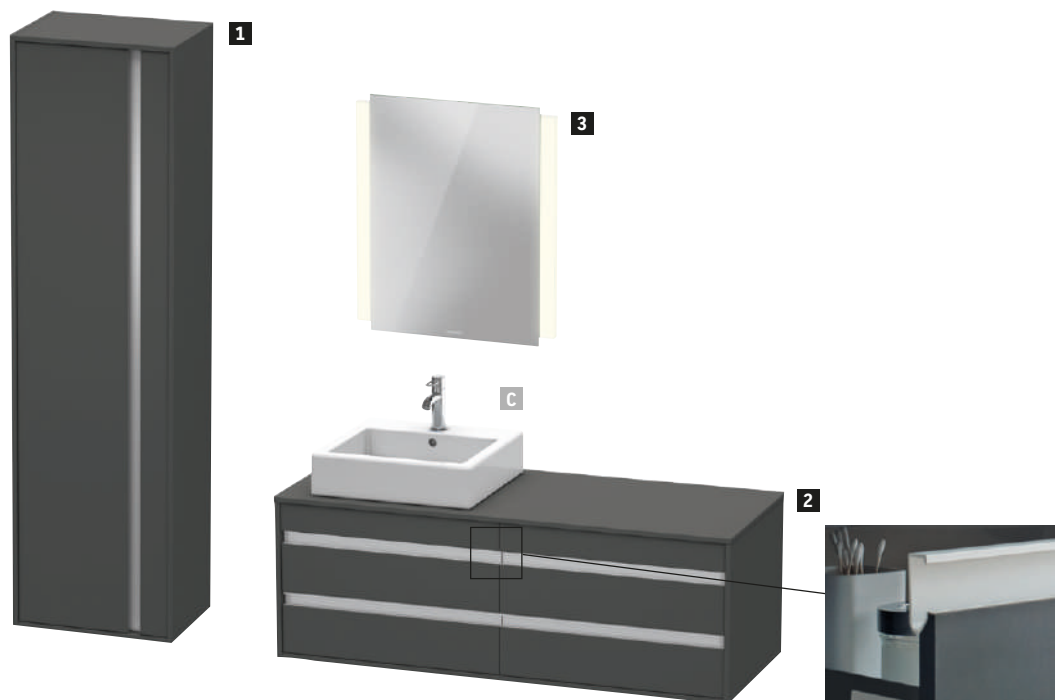
| Armarios | | | | | |
|----------------------------------------------|-----------------------------------------------------------------------------------|-----------------------------------------------------------------------------------|-------------------------------------------------------------------------------------|---------------|------------|
| |  |  |  | | |
| Tipo de producto | Placa de cubierta | Armario medio | Armario medio | | |
| Anchura x altura x profundidad | 403 x 16 x 364 mm | 400 x 880 x 360 mm | 400 x 1336 x 360 mm | | |
| Cantidad de puertas | - | 1 | 1 | | |
| Cantidad de estantes de cristal | - | 2 | 3 | | |
| Cantidad de estantes de cristal en la puerta | - | 2 | 3 | | |
| Distancia mínima hasta la pared | - | 90 mm | 90 mm | | |
| Distancia mínima de separación entre muebles | - | 90 mm | 90 mm | | |
| N.º de modelo | HP0300 | HP1260 L/R | HP1261 L/R | | |
| Grupo de precio | 02 | 230€ | 1.836€ | 2.453€ | |
| | 03 | 283€ | 2.033€ | 2.827€ | |
| | 04 | 315€ | 2.113€ | 2.912€ | |
| Artículos necesarios | | | | | |
| Placa de cubierta | | | | | |
| | | N.º de modelo | | N.º de modelo | |
| | | HP0300 | Desde 230€ | HP0300 | Desde 230€ |

Ketho

| Información de producto | | | |
|-------------------------------------------------|--------------------------------------------------------------|--------------------------------------------------------------------------------------------------------------------------------------------------------------------------------------------------------------------------------------------------------------------|-------------------------------------------------------------------------------------------------------------------------------------------------------------------------------------------------------------------------------------------------------------------------------------------------------------------------------------------------------------------|
| Frontal Cuerpo Mueble espejo | Decorado Precio grupo 1 | 07 Gris cemento mate 16 Roble negro 18 Blanco mate 21 Nogal oscuro 30 Roble natural 35 Roble Terra 43 Basalto mate 49 Grafito mate 79 Nogal natural 91 Taupe mate | Material base: aglomerado de tres capas altamente compactado. Recubierto por ambos lados con resina de melamina. Material cantos: cantos ABS. |
| | Decorado Precio grupo 2 | 22 Blanco brillante 75 Lino | Material base: aglomerado de tres capas altamente compactado. Recubierto por ambos lados con imprimación (HPL). Material cantos: cantos ABS. |
| Cantos placa base espejo | Decorado Precio grupo 1 | 37 Blanco aluminio | Material base: madera MDF compactada recubierta directamente. Material cantos: cantos ABS. |
| Espejo con iluminación | | | IP 44 LED, tono de luz 3500 Kelvin LED (vida útil > 30 000 horas) LED fija Distancia entre el sensor y las superficies reflectantes = mín. 75 mm Función ON/OFF posible incluso a través de interruptores de obra |
| Mueble espejo con iluminación | | | IP 44 LED, tono de luz 3500 Kelvin LED (vida útil > 30 000 horas) LED fija Distancia entre el sensor y las superficies reflectantes = mín. 75 mm |
| Tiradores | | Plateado anodizado | Aluminio |
| Distribución interior # UV 9845 # UV 9955 | | Negro diamante | Distribución interior con tapa para añadir posteriormente. La distribución interior no tiene ninguna posición fija y se puede colocar libremente en el cajón. Medidas: anchura x profundidad x altura = 115 mm x 45 mm x profundidad del cajón. Material: madera compactada MDF revestida con lámina con recubrimiento antideslizante en la parte inferior. |
| Listón magnético para mueble espejo # UV 9709 | | Acero inoxidable | Listón magnético en el interior del mueble espejo como soporte para utensilios metálicos de baño. |
| N.º de art. | Dígito 12 Código de país en espejo y Mueble espejo | 0 ES | Ej.: Mueble espejo: K2 7135 L 00 00 0000 |
| | 0 código de país para espejo | 0 220 - 240 V: ES | Ej.: Espejo: K2 7071 0 00 00 0000 |

Todos los acabados de Duravit resisten a la humedad / Para ver los acabados, mire por favor al final de la lista de precios

Ejemplo de pedido



| Descripción | 1 | 2 | 3 | C |
|--------------------------------|---------------------|-------------------------------|------------------------|-----------------------|
| Tipo de producto | Armario alto | Mueble bajo lavabo suspendido | Espejos | Lavabo sobre encimera |
| Anchura x altura x profundidad | 500 x 1800 x 360 mm | 1400 x 496 x 550 mm | 600 x 700 x 33 mm | 595 x 175 x 465 mm |
| Cantidad | 1 | 1 | 1 | 1 |
| Color | 49 Grafito mate | 49 Grafito mate | Blanco | Blanco |
| Tirador | Plata | Plata | - | - |
| N.º de art. | # KT 1265 L 49 49 | # KT 6657 L 49 49 | # K2 7071 0 00 00 0000 | # 045260 00 00 |

Ketho

Design by Christian Werner

| Mueble bajo lavabo | | | | | |
|--------------------------------|-------------------------------|-------------------------------|-------------------------------|-------------------------------|------|
| | | | | | |
| Tipo de producto | Mueble bajo lavabo suspendido | Mueble bajo lavabo suspendido | Mueble bajo lavabo suspendido | Mueble bajo lavabo suspendido | |
| Anchura x altura x profundidad | 400 x 496 x 360 mm | 600 x 410 x 455 mm | 600 x 480 x 455 mm | 800 x 410 x 455 mm | |
| Número de cajones grandes | - | 1 | - | 1 | |
| Número de cajones pequeños | - | - | 2 | - | |
| Cantidad de puertas | 1 | - | - | - | |
| Recorte para sifón | - | - | ✓ | - | |
| Con revestimiento de sifón | - | - | ✓ | - | |
| N.º de modelo | KT6658 L/R | KT6670 | KT6650 | KT6667 | |
| Grupo de precio | 01 | 601€ | 736€ | 955€ | 764€ |
| | 02 | 692€ | 847€ | 1.100€ | 880€ |

| Artículos necesarios | | | | | | | | |
|-----------------------------------|----------------------|-----|----------------------|------|----------------------|------|----------------------|------|
| Lavabo | D-Code | | D-Code | | D-Code | | D-Code | |
| Serie | D-Code | | D-Code | | D-Code | | D-Code | |
| | N.º de modelo | | N.º de modelo | | N.º de modelo | | N.º de modelo | |
| | 231055 | 78€ | 034265 | 341€ | 034265 | 341€ | 034285 | 376€ |
| Lavabo | 231060 | 79€ | | | | | | |
| | 231065 | 83€ | | | | | | |
| Sifón ahorrador de espacio | | | | | | | | |
| | | | N.º de modelo | | | | N.º de modelo | |
| | | | 005076 | 77€ | | | 005076 | 77€ |

| Artículos relacionados | | | | | | | | |
|--------------------------------|----------------------|-----|----------------------|------|----------------------|------|----------------------|------|
| | | | | | | | | |
| Distribución interior | | | | | | | | |
| Anchura x altura x profundidad | | | 115 x 65 x 320 mm | | 115 x 65 x 320 mm | | 115 x 65 x 320 mm | |
| | | | N.º de modelo | | N.º de modelo | | N.º de modelo | |
| | | | UV9845 | 147€ | UV9845 | 147€ | UV9845 | 147€ |
| Patas | | | | | | | | |
| Acabado de la superficie | Anodizado | | | | | | | |
| | N.º de modelo | | | | | | | |
| Cantidad de patas: 2 | KT9911 | 59€ | | | | | | |



| Mueble bajo lavabo | | | | | |
|--------------------------------|-------------------------------|-------------------------------|-------------------------------|-------------------------------|------|
| | | | | | |
| Tipo de producto | Mueble bajo lavabo suspendido | Mueble bajo lavabo suspendido | Mueble bajo lavabo suspendido | Mueble bajo lavabo suspendido | |
| Anchura x altura x profundidad | 800 x 480 x 455 mm | 1000 x 410 x 455 mm | 1000 x 480 x 455 mm | 1150 x 410 x 455 mm | |
| Número de cajones grandes | - | 1 | - | 1 | |
| Número de cajones pequeños | 2 | - | 2 | - | |
| Recorte para sifón | ✓ | - | ✓ | - | |
| Con revestimiento de sifón | ✓ | - | ✓ | - | |
| N.º de modelo | KT6647 | KT6668 | KT6648 | KT6669 | |
| Grupo de precio | 01 | 992€ | 794€ | 1.030€ | 838€ |
| | 02 | 1.145€ | 911€ | 1.186€ | 964€ |

| Artículos necesarios | | | | | | | | |
|-----------------------------------|---------------|------|---------------|------|---------------|------|---------------|------|
| Lavabo | | | | | | | | |
| Serie | D-Code | | D-Code | | D-Code | | D-Code | |
| | N.º de modelo | | N.º de modelo | | N.º de modelo | | N.º de modelo | |
| Lavabo | 034285 | 376€ | 034210 | 421€ | 034210 | 421€ | | |
| Lavabo doble | | | | | | | 034812 | 657€ |
| Sifón ahorrador de espacio | | | | | | | | |
| | | | N.º de modelo | | | | N.º de modelo | |
| | | | 005076 | 77€ | | | 005076 | 77€ |

| Artículos relacionados | | | | | | | | |
|--------------------------------|-------------------|------|-------------------|------|-------------------|------|-------------------|------|
| | | | | | | | | |
| Distribución interior | 115 x 65 x 320 mm | | 115 x 65 x 320 mm | | 115 x 65 x 320 mm | | 115 x 65 x 320 mm | |
| Anchura x altura x profundidad | | | | | | | | |
| | N.º de modelo | | N.º de modelo | | N.º de modelo | | N.º de modelo | |
| | UV9845 | 147€ | UV9845 | 147€ | UV9845 | 147€ | UV9845 | 147€ |

Ketho

Design by Christian Werner

| Mueble bajo lavabo | | | | |
|-----------------------------------------------------------------------------------|-------------------------------|--------|--|--|
|  | | | | |
| Tipo de producto | Mueble bajo lavabo suspendido | | | |
| Anchura x altura x profundidad | 1150 x 480 x 455 mm | | | |
| Número de cajones pequeños | 2 | | | |
| Recorte para sifón | ✓ | | | |
| Con revestimiento de sifón | ✓ | | | |
| N.º de modelo | KT6649 | | | |
| Grupo de precio | 01 | 1.091€ | | |
| | 02 | 1.255€ | | |
| Artículos necesarios | | | | |
| Lavabo | | | | |
| Serie | D-Code | | | |
| | N.º de modelo | | | |
| Lavabo doble | 034812 | 657€ | | |
| Artículos relacionados | | | | |
|  | | | | |
| Distribución interior | | | | |
| Anchura x altura x profundidad | 115 x 65 x 320 mm | | | |
| | N.º de modelo | | | |
| | UV9845 | 147€ | | |

| Mueble bajo lavabo | | | | | |
|---------------------------------|-------------------------------|-------------------------------|-------------------------------|-------------------------------|------|
| | | | | | |
| Tipo de producto | Mueble bajo lavabo suspendido | Mueble bajo lavabo suspendido | Mueble bajo lavabo suspendido | Mueble bajo lavabo suspendido | |
| Anchura x altura x profundidad | 400 x 550 x 285 mm | 500 x 410 x 412 mm | 500 x 480 x 412 mm | 600 x 410 x 385 mm | |
| Número de cajones grandes | - | 1 | - | 1 | |
| Número de cajones pequeños | - | - | 2 | - | |
| Cantidad de puertas | 1 | - | - | - | |
| Recorte para sifón | - | - | ✓ | - | |
| Con revestimiento de sifón | - | - | ✓ | - | |
| Compacto | - | ✓ | ✓ | ✓ | |
| Distancia mínima hasta la pared | 20 mm | - | - | - | |
| N.º de modelo | KT6417 L/R | KT6404 | KT6444 | KT6422 | |
| Grupo de precio | 01 | 500€ | 699€ | 915€ | 751€ |
| | 02 | 601€ | 804€ | 1.046€ | 863€ |

| Artículos necesarios | | | | | | | | |
|-----------------------------------|----------------------|------------|----------------------|------------|----------------------|----------------------|----------------------|------------|
| Lavabo | | | | | | | | |
| Serie ME by Starck | | | | | | | | |
| | ME by Starck | | ME by Starck | | ME by Starck | | ME by Starck | |
| | N.º de modelo | | N.º de modelo | | N.º de modelo | | N.º de modelo | |
| Lavabo | | | 233653 | Desde 466€ | 233653 | Desde 466€ | 234263 | Desde 423€ |
| Lavamanos | 072343 | Desde 410€ | | | | | | |
| Sifón ahorrador de espacio | | | | | | | | |
| | | | N.º de modelo | | | N.º de modelo | | |
| | | | 005076 | 77€ | | 005076 | 77€ | |

| Artículos relacionados | | | | | | | |
|-----------------------------------|--|----------------------|----------------------|----------------------|------|----------------------|------|
| Distribución interior | | | | | | | |
| Anchura x altura x profundidad | | | | | | | |
| | | | | | | | |
| | | N.º de modelo | | N.º de modelo | | N.º de modelo | |
| | | UV9955 | 141€ | UV9955 | 141€ | UV9955 | 141€ |
| Sifón ahorrador de espacio | | | | | | | |
| | | | N.º de modelo | | | | |
| | | | 005076 | 77€ | | | |

Ketho

Design by Christian Werner

| Mueble bajo lavabo | | | | |
|--------------------------------|-------------------------------|-------------------------------|-------------------------------|-------------------------------|
| | | | | |
| Tipo de producto | Mueble bajo lavabo suspendido | Mueble bajo lavabo suspendido | Mueble bajo lavabo suspendido | Mueble bajo lavabo suspendido |
| Anchura x altura x profundidad | 600 x 480 x 385 mm | 600 x 410 x 475 mm | 600 x 480 x 475 mm | 800 x 410 x 385 mm |
| Número de cajones grandes | - | 1 | - | 1 |
| Número de cajones pequeños | 2 | - | 2 | - |
| Recorte para sifón | ✓ | - | ✓ | - |
| Con revestimiento de sifón | ✓ | - | ✓ | - |
| Compacto | ✓ | - | - | ✓ |
| N.º de modelo | KT6452 | KT6418 | KT6428 | KT6423 |
| Grupo de precio | 01 | 979€ | 751€ | 979€ |
| | 02 | 1.126€ | 863€ | 1.126€ |
| | | | | |

| Artículos necesarios | | | | | | | | |
|-----------------------------------|----------------------|------------|----------------------|------------|----------------------|------------|----------------------|------------|
| Lavabo | ME by Starck | | ME by Starck | | ME by Starck | | ME by Starck | |
| Serie | | | | | | | | |
| | N.º de modelo | | N.º de modelo | | N.º de modelo | | N.º de modelo | |
| Lavabo | 234263 | Desde 423€ | 233663 | Desde 558€ | 233663 | Desde 558€ | 234283 | Desde 553€ |
| Sifón ahorrador de espacio | | | | | | | | |
| | | | N.º de modelo | | | | N.º de modelo | |
| | | | 005076 | 77€ | | | 005076 | 77€ |

| Artículos relacionados | | | | | | | | |
|-----------------------------------|----------------------|------|----------------------|------|----------------------|------|----------------------|------|
| | | | | | | | | |
| Distribución interior | 115 x 59 x 270 mm | | 115 x 65 x 320 mm | | 115 x 65 x 320 mm | | 115 x 59 x 270 mm | |
| Anchura x altura x profundidad | | | | | | | | |
| | N.º de modelo | | N.º de modelo | | N.º de modelo | | N.º de modelo | |
| | UV9955 | 141€ | UV9845 | 147€ | UV9845 | 147€ | UV9955 | 141€ |
| Sifón ahorrador de espacio | | | | | | | | |
| | N.º de modelo | | | | N.º de modelo | | | |
| | 005076 | 77€ | | | 005076 | 77€ | | |

| Mueble bajo lavabo | | | | | |
|--------------------------------|-------------------------------|-------------------------------|-------------------------------|-------------------------------|------|
| | | | | | |
| Tipo de producto | Mueble bajo lavabo suspendido | Mueble bajo lavabo suspendido | Mueble bajo lavabo suspendido | Mueble bajo lavabo suspendido | |
| Anchura x altura x profundidad | 800 x 480 x 385 mm | 800 x 410 x 475 mm | 800 x 480 x 475 mm | 1000 x 410 x 475 mm | |
| Número de cajones grandes | - | 1 | - | 1 | |
| Número de cajones pequeños | 2 | - | 2 | - | |
| Recorte para sifón | ✓ | - | ✓ | - | |
| Con revestimiento de sifón | ✓ | - | ✓ | - | |
| Compacto | ✓ | - | - | - | |
| N.º de modelo | KT6453 | KT6419 | KT6429 | KT6420 | |
| Grupo de precio | 01 | 1.018€ | 779€ | 1.018€ | 812€ |
| | 02 | 1.170€ | 900€ | 1.170€ | 941€ |

| Artículos necesarios | | | | | | | | |
|-----------------------------------|----------------------|------------|----------------------|------------|----------------------|------------|----------------------|--------------|
| Lavabo | | | | | | | | |
| Serie | ME by Starck | | ME by Starck | | ME by Starck | | ME by Starck | |
| | N.º de modelo | | N.º de modelo | | N.º de modelo | | N.º de modelo | |
| Lavabo | 234283 | Desde 553€ | 233683 | Desde 707€ | 233683 | Desde 707€ | 233610 | Desde 1.009€ |
| | | | 234583 | Desde 767€ | | | | |
| | | | 234683 | Desde 767€ | | | | |
| Sifón ahorrador de espacio | | | | | | | | |
| | | | N.º de modelo | | | | N.º de modelo | |
| | | | 005076 | 77€ | | | 005076 | 77€ |

| Artículos relacionados | | | | | | | | |
|-----------------------------------|----------------------|------|----------------------|------|----------------------|------|----------------------|------|
| Distribución interior | | | | | | | | |
| Anchura x altura x profundidad | | | | | | | | |
| | N.º de modelo | | N.º de modelo | | N.º de modelo | | N.º de modelo | |
| | UV9955 | 141€ | UV9845 | 147€ | UV9845 | 147€ | UV9845 | 147€ |
| Sifón ahorrador de espacio | | | | | | | | |
| | N.º de modelo | | | | N.º de modelo | | | |
| | 005076 | 77€ | | | 005076 | 77€ | | |

Ketho

Design by Christian Werner

Mueble bajo lavabo



| | | | | | |
|--------------------------------|-------------------------------|-------------------------------|-------------------------------|-------------------------------|--------|
| | | | | | |
| Tipo de producto | Mueble bajo lavabo suspendido | Mueble bajo lavabo suspendido | Mueble bajo lavabo suspendido | Mueble bajo lavabo suspendido | |
| Anchura x altura x profundidad | 1000 x 480 x 475 mm | 1200 x 410 x 475 mm | 1200 x 480 x 475 mm | 1270 x 480 x 475 mm | |
| Número de cajones grandes | - | 1 | - | - | |
| Número de cajones pequeños | 2 | - | 2 | 2 | |
| Recorte para sifón | ✓ | - | ✓ | ✓ | |
| Con revestimiento de sifón | ✓ | - | ✓ | ✓ | |
| N.º de modelo | KT6430 | KT6421 | KT6431 | KT6432 | |
| Grupo de precio | 01 | 1.064€ | 844€ | 1.106€ | 1.187€ |
| | 02 | 1.225€ | 984€ | 1.269€ | 1.367€ |

Artículos necesarios

| | | | | | | | | |
|-----------------------------------|----------------------|--------------|----------------------|--------------|----------------------|--------------|----------------------|--------------|
| Lavabo | ME by Starck | | ME by Starck | | ME by Starck | | ME by Starck | |
| Serie | ME by Starck | | ME by Starck | | ME by Starck | | ME by Starck | |
| | N.º de modelo | | N.º de modelo | | N.º de modelo | | N.º de modelo | |
| Lavabo | 233610 | Desde 1.009€ | 233612 | Desde 1.165€ | 233612 | Desde 1.165€ | | |
| Lavabo doble | | | 236112 | Desde 1.006€ | 236112 | Desde 1.006€ | | |
| Lavabo doble | | | | | | | 233613 | Desde 1.297€ |
| Sifón ahorrador de espacio | | | N.º de modelo | | | | | |
| | | | 005076 | 77€ | | | | |

Artículos relacionados

| | | | | | | | | |
|-----------------------------------|----------------------|------|----------------------|------|----------------------|------|----------------------|------|
| | | | | | | | | |
| Distribución interior | 115 x 65 x 320 mm | | 115 x 65 x 320 mm | | 115 x 65 x 320 mm | | 115 x 65 x 320 mm | |
| Anchura x altura x profundidad | 115 x 65 x 320 mm | | 115 x 65 x 320 mm | | 115 x 65 x 320 mm | | 115 x 65 x 320 mm | |
| | N.º de modelo | | N.º de modelo | | N.º de modelo | | N.º de modelo | |
| | UV9845 | 147€ | UV9845 | 147€ | UV9845 | 147€ | UV9845 | 147€ |
| Sifón ahorrador de espacio | | | N.º de modelo | | | | N.º de modelo | |
| | | | 005076 | 77€ | | | 005076 | 77€ |

| Mueble bajo lavabo | | | |
|-----------------------------------|-----------------------------------------------------------------------------------|--------------|--|
| |  | | |
| Tipo de producto | Mueble bajo lavabo suspendido | | |
| Anchura x altura x profundidad | 1270 x 480 x 475 mm | | |
| Número de cajones pequeños | 4 | | |
| Recorte para sifón | ✓ | | |
| Con revestimiento de sifón | ✓ | | |
| N.º de modelo | KT6433 | | |
| Grupo de precio | 01 | 1.853€ | |
| | 02 | 2.092€ | |
| Artículos necesarios | | | |
| Lavabo | | | |
| Serie | ME by Starck | | |
| | N.º de modelo | | |
| Lavabo doble | 233613 | Desde 1.297€ | |
| Artículos relacionados | | | |
| |  | | |
| Distribución interior | | | |
| Anchura x altura x profundidad | 115 x 65 x 320 mm | | |
| | N.º de modelo | | |
| | UV9845 | 147€ | |
| Sifón ahorrador de espacio | | | |
| | N.º de modelo | | |
| | 005076 | 77€ | |

Ketho

Design by Christian Werner

| Mueble bajo lavabo | | | | | |
|--------------------------------|-------------------------------|-------------------------------|-------------------------------|-------------------------------|--------|
| | | | | | |
| Tipo de producto | Mueble bajo lavabo suspendido | Mueble bajo lavabo suspendido | Mueble bajo lavabo suspendido | Mueble bajo lavabo suspendido | |
| Anchura x altura x profundidad | 650 x 410 x 455 mm | 650 x 480 x 455 mm | 800 x 410 x 455 mm | 800 x 480 x 455 mm | |
| Número de cajones grandes | 1 | - | 1 | - | |
| Número de cajones pequeños | - | 2 | - | 2 | |
| Recorte para sifón | - | ✓ | - | ✓ | |
| Con revestimiento de sifón | - | ✓ | - | ✓ | |
| N.º de modelo | KT6663 | KT6643 | KT6664 | KT6644 | |
| Grupo de precio | 01 | 733€ | 954€ | 763€ | 990€ |
| | 02 | 842€ | 1.096€ | 879€ | 1.142€ |

| Artículos necesarios | | | | | | | | |
|-----------------------------------|----------------------|------------|----------------------|------------|----------------------|------------|----------------------|------------|
| Lavabo | Starck 3 | | Starck 3 | | Starck 3 | | Starck 3 | |
| Serie | Starck 3 | | Starck 3 | | Starck 3 | | Starck 3 | |
| | N.º de modelo | | N.º de modelo | | N.º de modelo | | N.º de modelo | |
| Lavabo | 030470 | Desde 475€ | 030470 | Desde 475€ | 030480 | Desde 616€ | 030480 | Desde 616€ |
| Sifón ahorrador de espacio | | | | | | | | |
| | N.º de modelo | | N.º de modelo | | N.º de modelo | | N.º de modelo | |
| | 005076 | 77€ | 005076 | 77€ | 005076 | 77€ | 005076 | 77€ |

| Artículos relacionados | | | | | | | | |
|-----------------------------------|----------------------|------|----------------------|------|----------------------|------|----------------------|------|
| | | | | | | | | |
| Distribución interior | 115 x 65 x 320 mm | | 115 x 65 x 320 mm | | 115 x 65 x 320 mm | | 115 x 65 x 320 mm | |
| Anchura x altura x profundidad | 115 x 65 x 320 mm | | 115 x 65 x 320 mm | | 115 x 65 x 320 mm | | 115 x 65 x 320 mm | |
| | N.º de modelo | | N.º de modelo | | N.º de modelo | | N.º de modelo | |
| | UV9845 | 147€ | UV9845 | 147€ | UV9845 | 147€ | UV9845 | 147€ |
| Sifón ahorrador de espacio | | | | | | | | |
| | N.º de modelo | | N.º de modelo | | N.º de modelo | | N.º de modelo | |
| | 005076 | 77€ | 005076 | 77€ | 005076 | 77€ | 005076 | 77€ |

| Mueble bajo lavabo | | | | |
|--------------------------------|-------------------------------|-------------------------------|--------|--|
| | | | | |
| Tipo de producto | Mueble bajo lavabo suspendido | Mueble bajo lavabo suspendido | | |
| Anchura x altura x profundidad | 1000 x 410 x 455 mm | 1000 x 480 x 455 mm | | |
| Número de cajones grandes | 1 | - | | |
| Número de cajones pequeños | - | 2 | | |
| Recorte para sifón | - | ✓ | | |
| Con revestimiento de sifón | - | ✓ | | |
| N.º de modelo | KT6665 | KT6645 | | |
| Grupo de precio | 01 | 794€ | 1.030€ | |
| | 02 | 911€ | 1.186€ | |

| Artículos necesarios | | | | |
|-----------------------------------|----------------------|------------|----------------------|------------|
| Lavabo | | | | |
| Serie | Starck 3 | | Starck 3 | |
| | N.º de modelo | | N.º de modelo | |
| Lavabo | 030410 | Desde 836€ | 030410 | Desde 836€ |
| Sifón ahorrador de espacio | | | | |
| | N.º de modelo | | | |
| | 005076 | 77€ | | |

| Artículos relacionados | | | | |
|-----------------------------------|----------------------|------|----------------------|------|
| Distribución interior | | | | |
| Anchura x altura x profundidad | 115 x 65 x 320 mm | | 115 x 65 x 320 mm | |
| | N.º de modelo | | N.º de modelo | |
| | UV9845 | 147€ | UV9845 | 147€ |
| Sifón ahorrador de espacio | | | | |
| | | | N.º de modelo | |
| | | | 005076 | 77€ |

Ketho

Design by Christian Werner

| Mueble bajo lavabo | | | | | | | | |
|-----------------------------------|-------------------------------|------------|-------------------------------|------------|-------------------------------|------------|-------------------------------|------------|
| | | | | | | | | |
| Tipo de producto | Mueble bajo lavabo suspendido | | Mueble bajo lavabo suspendido | | Mueble bajo lavabo suspendido | | Mueble bajo lavabo suspendido | |
| Anchura x altura x profundidad | 400 x 550 x 320 mm | | 450 x 550 x 225 mm | | 450 x 410 x 440 mm | | 450 x 480 x 440 mm | |
| Número de cajones grandes | - | | - | | 1 | | - | |
| Número de cajones pequeños | - | | - | | - | | 2 | |
| Cantidad de puertas | 1 | | 1 | | - | | - | |
| Recorte para sifón | - | | - | | - | | ✓ | |
| Con revestimiento de sifón | - | | - | | - | | ✓ | |
| Distancia mínima hasta la pared | 20 mm | | 20 mm | | - | | - | |
| N.º de modelo | KT6630 L/R | | KT6629 L/R | | KT6685 | | KT6635 | |
| Grupo de precio | 01 | 546€ | 546€ | 768€ | 985€ | | | |
| | 02 | 625€ | 625€ | 886€ | 1.133€ | | | |
| Artículos necesarios | | | | | | | | |
| Lavabo | | | | | | | | |
| Serie | Vero | | Vero | | Vero | | Vero | |
| | N.º de modelo | | N.º de modelo | | N.º de modelo | | N.º de modelo | |
| Lavabo | | | | | 045450 | Desde 495€ | 045450 | Desde 495€ |
| Lavamanos | 070445 | Desde 316€ | 070350 | Desde 337€ | | | | |
| Sifón ahorrador de espacio | | | | | | | | |
| | | | | | N.º de modelo | | | |
| | | | | | 005076 | 77€ | | |
| Artículos relacionados | | | | | | | | |
| Distribución interior | | | | | | | | |
| Anchura x altura x profundidad | | | | | 115 x 65 x 320 mm | | 115 x 65 x 320 mm | |
| | | | | | N.º de modelo | | N.º de modelo | |
| | | | | | UV9845 | 147€ | UV9845 | 147€ |

| Mueble bajo lavabo | | | | | |
|--------------------------------|-------------------------------|-------------------------------|-------------------------------|-------------------------------|--------|
| | | | | | |
| Tipo de producto | Mueble bajo lavabo suspendido | Mueble bajo lavabo suspendido | Mueble bajo lavabo suspendido | Mueble bajo lavabo suspendido | |
| Anchura x altura x profundidad | 550 x 410 x 440 mm | 550 x 480 x 440 mm | 650 x 410 x 440 mm | 650 x 480 x 440 mm | |
| Número de cajones grandes | 1 | - | 1 | - | |
| Número de cajones pequeños | - | 2 | - | 2 | |
| Recorte para sifón | - | ✓ | - | ✓ | |
| Con revestimiento de sifón | - | ✓ | - | ✓ | |
| N.º de modelo | KT6686 | KT6636 | KT6684 | KT6624 | |
| Grupo de precio | 01 | 798€ | 1.018€ | 812€ | 1.040€ |
| | 02 | 916€ | 1.169€ | 935€ | 1.193€ |

| Artículos necesarios | | | | | | | |
|-----------------------------------|--|---------------|--|---------------|--|---------------|--|
| Lavabo | | | | | | | |
| Serie | | Vero | | Vero | | Vero | |
| N.º de modelo | | N.º de modelo | | N.º de modelo | | N.º de modelo | |
| 045460 | | 045460 | | 045470 | | 045470 | |
| Desde 618€ | | Desde 618€ | | Desde 686€ | | Desde 686€ | |
| Sifón ahorrador de espacio | | | | | | | |
| N.º de modelo | | N.º de modelo | | N.º de modelo | | N.º de modelo | |
| 005076 | | 005076 | | 005076 | | 005076 | |
| 77€ | | 77€ | | 77€ | | 77€ | |

| Artículos relacionados | | | | | | | |
|--------------------------------|--|-------------------|--|-------------------|--|-------------------|--|
| | | | | | | | |
| Distribución interior | | | | | | | |
| Anchura x altura x profundidad | | 115 x 65 x 320 mm | | 115 x 65 x 320 mm | | 115 x 65 x 320 mm | |
| N.º de modelo | | N.º de modelo | | N.º de modelo | | N.º de modelo | |
| UV9845 | | UV9845 | | UV9845 | | UV9845 | |
| 147€ | | 147€ | | 147€ | | 147€ | |

Ketho

Design by Christian Werner

| Mueble bajo lavabo | | | | | |
|--------------------------------|-------------------------------|-------------------------------|-------------------------------|-------------------------------|--------|
| | | | | | |
| Tipo de producto | Mueble bajo lavabo suspendido | Mueble bajo lavabo suspendido | Mueble bajo lavabo suspendido | Mueble bajo lavabo suspendido | |
| Anchura x altura x profundidad | 750 x 410 x 440 mm | 750 x 480 x 440 mm | 800 x 410 x 455 mm | 800 x 480 x 455 mm | |
| Número de cajones grandes | 1 | - | 1 | - | |
| Número de cajones pequeños | - | 2 | - | 2 | |
| Recorte para sifón | - | ✓ | - | ✓ | |
| Con revestimiento de sifón | - | ✓ | - | ✓ | |
| N.º de modelo | KT6687 | KT6637 | KT6690 | KT6640 | |
| Grupo de precio | 01 | 829€ | 1.055€ | 763€ | 990€ |
| | 02 | 949€ | 1.214€ | 879€ | 1.142€ |

| Artículos necesarios | | | | | | | | |
|-----------------------------------|----------------------|------------|----------------------|------------|----------------------|------------|----------------------|------------|
| Lavabo | Vero | | Vero | | Vero | | Vero | |
| Serie | Vero | | Vero | | Vero | | Vero | |
| | N.º de modelo | | N.º de modelo | | N.º de modelo | | N.º de modelo | |
| Lavabo | 045480 | Desde 753€ | 045480 | Desde 753€ | 032985 | Desde 802€ | 032985 | Desde 802€ |
| Sifón ahorrador de espacio | | | | | | | | |
| | N.º de modelo | | N.º de modelo | | N.º de modelo | | N.º de modelo | |
| | 005076 | 77€ | 005076 | 77€ | 005076 | 77€ | 005076 | 77€ |

| Artículos relacionados | | | | | | | | |
|--------------------------------|----------------------|------|----------------------|------|----------------------|------|----------------------|------|
| | | | | | | | | |
| Distribución interior | 115 x 65 x 320 mm | | 115 x 65 x 320 mm | | 115 x 65 x 320 mm | | 115 x 65 x 320 mm | |
| Anchura x altura x profundidad | 115 x 65 x 320 mm | | 115 x 65 x 320 mm | | 115 x 65 x 320 mm | | 115 x 65 x 320 mm | |
| | N.º de modelo | | N.º de modelo | | N.º de modelo | | N.º de modelo | |
| | UV9845 | 147€ | UV9845 | 147€ | UV9845 | 147€ | UV9845 | 147€ |

| Mueble bajo lavabo | | | | | |
|--------------------------------|-------------------------------|-------------------------------|-------------------------------|-------------------------------|--------|
| | | | | | |
| Tipo de producto | Mueble bajo lavabo suspendido | Mueble bajo lavabo suspendido | Mueble bajo lavabo suspendido | Mueble bajo lavabo suspendido | |
| Anchura x altura x profundidad | 950 x 410 x 440 mm | 950 x 480 x 440 mm | 1000 x 410 x 455 mm | 1000 x 480 x 455 mm | |
| Número de cajones grandes | 1 | - | 1 | - | |
| Número de cajones pequeños | - | 2 | - | 2 | |
| Recorte para sifón | - | ✓ | - | ✓ | |
| Con revestimiento de sifón | - | ✓ | - | ✓ | |
| N.º de modelo | KT6688 | KT6638 | KT6691 | KT6641 | |
| Grupo de precio | 01 | 858€ | 1.093€ | 794€ | 1.030€ |
| | 02 | 985€ | 1.260€ | 911€ | 1.186€ |

| Artículos necesarios | | | | | | | | |
|-----------------------------------|----------------------|------------|----------------------|------------|----------------------|------------|----------------------|------------|
| Lavabo | | | | | | | | |
| Serie | Vero | | Vero | | Vero | | Vero | |
| | N.º de modelo | | N.º de modelo | | N.º de modelo | | N.º de modelo | |
| Lavabo | 045410 | Desde 995€ | 045410 | Desde 995€ | 032910 | Desde 993€ | 032910 | Desde 993€ |
| Sifón ahorrador de espacio | | | | | | | | |
| | N.º de modelo | | N.º de modelo | | N.º de modelo | | N.º de modelo | |
| | 005076 | 77€ | 005076 | 77€ | 005076 | 77€ | 005076 | 77€ |

| Artículos relacionados | | | | | | | | |
|------------------------------|----------------------|------|----------------------|------|----------------------|------|----------------------|------|
| | | | | | | | | |
| Distribución interior | 115 x 65 x 320 mm | | 115 x 65 x 320 mm | | 115 x 65 x 320 mm | | 115 x 65 x 320 mm | |
| | N.º de modelo | | N.º de modelo | | N.º de modelo | | N.º de modelo | |
| | UV9845 | 147€ | UV9845 | 147€ | UV9845 | 147€ | UV9845 | 147€ |

Ketho

Design by Christian Werner

Mueble bajo lavabo

| | | | | | |
|--------------------------------|-------------------------------|-------------------------------|-------------------------------|-------------------------------|--------|
| | | | | | |
| Tipo de producto | Mueble bajo lavabo suspendido | Mueble bajo lavabo suspendido | Mueble bajo lavabo suspendido | Mueble bajo lavabo suspendido | |
| Anchura x altura x profundidad | 1150 x 410 x 440 mm | 1150 x 480 x 440 mm | 1200 x 410 x 455 mm | 1200 x 480 x 455 mm | |
| Número de cajones grandes | 1 | - | 1 | - | |
| Número de cajones pequeños | - | 2 | - | 2 | |
| Recorte para sifón | - | ✓ | - | ✓ | |
| Con revestimiento de sifón | - | ✓ | - | ✓ | |
| N.º de modelo | KT6689 | KT6639 | KT6692 | KT6642 | |
| Grupo de precio | 01 | 955€ | 1.222€ | 894€ | 1.160€ |
| | 02 | 1.100€ | 1.406€ | 1.026€ | 1.335€ |

Artículos necesarios

| | | | | | | | | |
|-----------------------------------|----------------------|--------------|----------------------|--------------|----------------------|--------------|----------------------|--------------|
| Lavabo | | | | | | | | |
| Serie | Vero | | Vero | | Vero | | Vero | |
| | N.º de modelo | | N.º de modelo | | N.º de modelo | | N.º de modelo | |
| Lavabo | 045412 | Desde 1.389€ | 045412 | Desde 1.389€ | 032912 | Desde 1.195€ | 032912 | Desde 1.195€ |
| Sifón ahorrador de espacio | | | | | | | | |
| | N.º de modelo | | N.º de modelo | | N.º de modelo | | N.º de modelo | |
| | 005076 | 77€ | 005076 | 77€ | 005076 | 77€ | 005076 | 77€ |

Artículos relacionados

| | | | | |
|--------------------------------|----------------------|------|----------------------|------|
| | | | | |
| Distribución interior | | | | |
| Anchura x altura x profundidad | 115 x 65 x 320 mm | | 115 x 65 x 320 mm | |
| | N.º de modelo | | N.º de modelo | |
| | UV9845 | 147€ | UV9845 | 147€ |

| Mueble bajo lavabo | | | | | |
|---------------------------------|----------------------------------|----------------------------------|----------------------------------|----------------------------------|----------------------------------|
| | | | | | |
| Tipo de producto | Mueble bajo lavabo para encimera | Mueble bajo lavabo para encimera | Mueble bajo lavabo para encimera | Mueble bajo lavabo para encimera | Mueble bajo lavabo para encimera |
| Anchura x altura x profundidad | 800 x 426 x 550 mm | 800 x 426 x 550 mm | 800 x 496 x 550 mm | 800 x 496 x 550 mm | |
| Número de cajones grandes | 1 | 1 | - | - | |
| Número de cajones pequeños | - | - | 2 | 2 | |
| Recorte para sifón | - | - | ✓ | ✓ | |
| Con revestimiento de sifón | - | - | ✓ | ✓ | |
| Incl. encimera | ✓ | ✓ | ✓ | ✓ | |
| Permite orificios para grifería | ✓ | ✓ | ✓ | ✓ | |
| Apto para | Lavabo sobre encimera | Lavabo empotrado | Lavabo sobre encimera | Lavabo empotrado | |
| N.º de modelo | KT6694 ^{1,2} | KT6794 ^{1,2} | KT6654 ^{1,2} | KT6754 ^{1,2} | |
| Grupo de precio | 01 | 815€ | 932€ | 1.165€ | 1.189€ |
| | 02 | 1.019€ | 1.164€ | 1.339€ | 1.484€ |

| Artículos necesarios | | | | | |
|----------------------------|---------------|-----|---------------|-----|--|
| Sifón ahorrador de espacio | | | | | |
| | N.º de modelo | | N.º de modelo | | |
| | 005076 | 77€ | 005076 | 77€ | |

| Artículos relacionados | | | | | |
|----------------------------|--|--|---------------|-----|---------------|
| Sifón ahorrador de espacio | | | | | |
| | | | N.º de modelo | | N.º de modelo |
| | | | 005076 | 77€ | 005076 |
| | | | | | 77€ |

¹ Encontrará la cerámica adecuada en los resúmenes al final de la sección de muebles

² Para lavabos sobre encimera y lavabos empotrados sin bancada para grifería, indicar la posición de perforación de la grifería.

Ketho

Design by Christian Werner

| Mueble bajo lavabo | | | | | |
|---------------------------------|----------------------------------|----------------------------------|----------------------------------|----------------------------------|----------------------------------|
| | | | | | |
| Tipo de producto | Mueble bajo lavabo para encimera | Mueble bajo lavabo para encimera | Mueble bajo lavabo para encimera | Mueble bajo lavabo para encimera | Mueble bajo lavabo para encimera |
| Anchura x altura x profundidad | 1000 x 426 x 550 mm | 1000 x 426 x 550 mm | 1000 x 496 x 550 mm | 1000 x 496 x 550 mm | |
| Número de cajones grandes | 1 | 1 | - | - | |
| Número de cajones pequeños | - | - | 2 | 2 | |
| Recorte para sifón | - | - | ✓ | ✓ | |
| Con revestimiento de sifón | - | - | ✓ | ✓ | |
| Incl. encimera | ✓ | ✓ | ✓ | ✓ | |
| Permite orificios para grifería | ✓ | ✓ | ✓ | ✓ | |
| Apto para | Lavabo sobre encimera | Lavabo empotrado | Lavabo sobre encimera | Lavabo empotrado | |
| N.º de modelo | KT6695 ^{1,2} | KT6795 ^{1,2} | KT6655 ¹ | KT6755 ^{1,2} | |
| Grupo de precio | 01 | 854€ | 972€ | 1.216€ | 1.241€ |
| | 02 | 1.069€ | 1.216€ | 1.398€ | 1.553€ |
| Artículos necesarios | | | | | |
| Sifón ahorrador de espacio | | | | | |
| | N.º de modelo | | N.º de modelo | | |
| | 005076 | 77€ | 005076 | 77€ | |
| Artículos relacionados | | | | | |
| Sifón ahorrador de espacio | | | | | |
| | | | N.º de modelo | | N.º de modelo |
| | | | 005076 | 77€ | 005076 |
| | | | | | 77€ |

¹ Encontrará la cerámica adecuada en los resúmenes al final de la sección de muebles

² Para lavabos sobre encimera y lavabos empotrados sin bancada para grifería, indicar la posición de perforación de la grifería.

Mueble bajo lavabo

| | | | | |
|---------------------------------|----------------------------------|----------------------------------|----------------------------------|----------------------------------|
| | | | | |
| Tipo de producto | Mueble bajo lavabo para encimera | Mueble bajo lavabo para encimera | Mueble bajo lavabo para encimera | Mueble bajo lavabo para encimera |
| Anchura x altura x profundidad | 1200 x 426 x 550 mm | 1200 x 426 x 550 mm | 1200 x 496 x 550 mm | 1200 x 496 x 550 mm |
| Número de cajones grandes | 1 | 1 | - | - |
| Número de cajones pequeños | - | - | 2 | 2 |
| Recorte para sifón | - | - | ✓ | ✓ |
| Con revestimiento de sifón | - | - | ✓ | ✓ |
| Incl. encimera | ✓ | ✓ | ✓ | ✓ |
| Permite orificios para grifería | ✓ | ✓ | ✓ | ✓ |
| Apto para | Lavabo sobre encimera | Lavabo empotrado | Lavabo sobre encimera | Lavabo empotrado |
| N.º de modelo | KT6696^{1,2} | KT6796^{1,2} | KT6656^{1,2} | KT6756^{1,2} |
| Grupo de precio | 01 | 932€ | 1.000€ | 1.275€ |
| | 02 | 1.165€ | 1.250€ | 1.470€ |

Artículos necesarios

| | | | | |
|-----------------------------------|---------------|-----|---------------|-----|
| Sifón ahorrador de espacio | N.º de modelo | | N.º de modelo | |
| | 005076 | 77€ | 005076 | 77€ |

Artículos relacionados

| | | | | |
|-----------------------------------|---------------|-----|---------------|-----|
| Sifón ahorrador de espacio | N.º de modelo | | N.º de modelo | |
| | 005076 | 77€ | 005076 | 77€ |

¹ Encontrará la cerámica adecuada en los resúmenes al final de la sección de muebles

² Para lavabos sobre encimera y lavabos empotrados sin bancada para grifería, indicar la posición de perforación de la grifería.

Ketho

Design by Christian Werner

Mueble bajo lavabo

| | | | | | |
|---------------------------------|----------------------------------|----------------------------------|----------------------------------|----------------------------------|--------|
| | | | | | |
| Tipo de producto | Mueble bajo lavabo para encimera | Mueble bajo lavabo para encimera | Mueble bajo lavabo para encimera | Mueble bajo lavabo para encimera | |
| Anchura x altura x profundidad | 1400 x 426 x 550 mm | 1400 x 426 x 550 mm | 1400 x 496 x 550 mm | 1400 x 496 x 550 mm | |
| Número de cajones grandes | 2 | 2 | - | - | |
| Número de cajones pequeños | - | - | 4 | 4 | |
| Recorte para sifón | - | - | ✓ | ✓ | |
| Con revestimiento de sifón | - | - | ✓ | ✓ | |
| Incl. encimera | ✓ | ✓ | ✓ | ✓ | |
| Permite orificios para grifería | ✓ | ✓ | ✓ | ✓ | |
| Apto para | Lavabo sobre encimera | Lavabo empotrado | Lavabo sobre encimera | Lavabo empotrado | |
| N.º de modelo | KT6697 B/L/R ^{1,2,3} | KT6797 B/L/R ^{1,2,3} | KT6657 B/L/R ^{1,2,3} | KT6757 B/L/R ^{1,2,3} | |
| Grupo de precio | 01 | 1.357€ | 1.563€ | 1.992€ | 2.033€ |
| | 02 | 1.701€ | 1.954€ | 2.293€ | 2.542€ |

Artículos necesarios

| | | | | |
|----------------------------|---------------|-----|---------------|-----|
| Sifón ahorrador de espacio | | | | |
| | N.º de modelo | | N.º de modelo | |
| | 005076 | 77€ | 005076 | 77€ |

Artículos relacionados

| | | | | |
|----------------------------|---------------|-----|---------------|-----|
| Sifón ahorrador de espacio | | | | |
| | N.º de modelo | | N.º de modelo | |
| | 005076 | 77€ | 005076 | 77€ |

¹ L / R / B = es posible el lavabo a la izquierda, derecha o a ambos lados




² Encontrará la cerámica adecuada en los resúmenes al final de la sección de muebles

³ Para lavabos sobre encimera y lavabos empotrados sin bancada para grifería, indicar la posición de perforación de la grifería.

Espejo/Mueble espejo


| | | | | | |
|-------------------------------------|----------------------------|----------------------------|----------------------------|----------------------------|------|
| | | | | | |
| Tipo de producto | Espejo | Espejo | Espejo | Espejo | |
| Versión | Better | Better | Better | Better | |
| Anchura x altura x profundidad | 400 x 700 x 33 mm | 600 x 700 x 33 mm | 800 x 700 x 33 mm | 1000 x 700 x 33 mm | |
| Iluminación LED | Franjas lumínicas, Lateral | Franjas lumínicas, Lateral | Franjas lumínicas, Lateral | Franjas lumínicas, Lateral | |
| Potencia de iluminación | 18 W | 18 W | 18 W | 18 W | |
| Función de regulación de intensidad | Integrado/a | Integrado/a | Integrado/a | Integrado/a | |
| Activación de la iluminación | Interruptor - Sensor | Interruptor - Sensor | Interruptor - Sensor | Interruptor - Sensor | |
| Clase de eficiencia energética | C | C | C | C | |
| N.º de modelo | K27070 | K27071 | K27072 | K27073 | |
| Grupo de precio | 01 | 780€ | 828€ | 853€ | 892€ |
| | | | 144€ | 151€ | 151€ |


| Espejo/Mueble espejo | | | | |
|-------------------------------------|-----------------------------------------------------------------------------------|------|--|--|
| |  | | | |
| Tipo de producto | Espejo | | | |
| Versión | Better | | | |
| Anchura x altura x profundidad | 1200 x 700 x 33 mm | | | |
| Iluminación LED | Franjas lumínicas, Lateral | | | |
| Potencia de iluminación | 18 W | | | |
| Función de regulación de intensidad | Integrado/a | | | |
| Activación de la iluminación | Interruptor - Sensor | | | |
| Clase de eficiencia energética | C | | | |
| N.º de modelo | K27074 | | | |
| Grupo de precio | 01 | 914€ | | |
| Calefacción anti-vaho | | 161€ | | |





| Espejo/Mueble espejo | | | | | |
|-------------------------------------|------------------------------------------------------------------------------------|------------------------------------------------------------------------------------|-------------------------------------------------------------------------------------|--------------------------------------------------------------------------------------|--------|
| |  |  |  |  | |
| Tipo de producto | Mueble espejo | Mueble espejo | Mueble espejo | Mueble espejo | |
| Versión | Better | Better | Better | Better | |
| Anchura x altura x profundidad | 600 x 700 x 157 mm | 800 x 700 x 157 mm | 1000 x 700 x 157 mm | 1200 x 700 x 157 mm | |
| Cantidad de puertas | 1 | 2 | 2 | 2 | |
| Cantidad de estantes de cristal | 2 | 2 | 2 | 4 | |
| Iluminación LED | Franjas lumínicas, Lateral | Franjas lumínicas, Lateral | Franjas lumínicas, Lateral | Franjas lumínicas, Lateral | |
| Función de regulación de intensidad | Integrado/a | Integrado/a | Integrado/a | Integrado/a | |
| Activación de la iluminación | Interruptor - Sensor | Interruptor - Sensor | Interruptor - Sensor | Interruptor - Sensor | |
| Enchufe | Integrado/a | Integrado/a | Integrado/a | Integrado/a | |
| Modelo de espejo | Puertas con espejo en ambos lados | Puertas con espejo en ambos lados | Puertas con espejo en ambos lados | Puertas con espejo en ambos lados | |
| Clase de eficiencia energética | C | C | C | C | |
| N.º de modelo | K27135 L/R | K27136 | K27137 | K27138 | |
| Grupo de precio | 01 | 1.427€ | 1.556€ | 1.637€ | 1.732€ |
| Iluminación LED para puesto de aseo | 94€ | 94€ | 94€ | 94€ | |


Ketho

Design by Christian Werner

| Repisas/estanterías | | | | |
|-----------------------------------|-----------------------------------------------------------------------------------|------|--|--|
| |  | | | |
| Tipo de producto | Repisa mural | | | |
| Anchura × altura × profundidad | 500 x 240 x 135 mm | | | |
| Número de compartimentos abiertos | 1 | | | |
| Tipo de sujeción | Montaje de tornillo | | | |
| N.º de modelo | KT2537 | | | |
| Grupo de precio | 01 | 330€ | | |
| | 02 | 379€ | | |

| Armarios | | | | |
|---------------------------------|-----------------------------------------------------------------------------------|------|--|--|
| |  | | | |
| Tipo de producto | Contenedor con ruedas | | | |
| Anchura × altura × profundidad | 500 x 670 x 360 mm | | | |
| Cantidad de puertas | 1 | | | |
| Cantidad de estantes de cristal | 1 | | | |
| Capacidad de carga | 60 kg | | | |
| N.º de modelo | KT2530 L/R | | | |
| Grupo de precio | 01 | 701€ | | |
| | 02 | 802€ | | |

| Armarios | | | | | | |
|----------------------------------------------|-------------------------------------------------------------------------------------|-------------------------------------------------------------------------------------|--------------------------------------------------------------------------------------|---------------------------------------------------------------------------------------|--------|--|
| |  |  |  |  | | |
| Tipo de producto | Armario medio | Armario medio | Armario medio | Armario alto | | |
| Anchura × altura × profundidad | 500 x 880 x 360 mm | 400 x 1320 x 360 mm | 500 x 1320 x 360 mm | 400 x 1800 x 360 mm | | |
| Cantidad de puertas | 1 | 1 | 1 | 1 | | |
| Cantidad de estantes de cristal | 2 | 2 | 2 | 3 | | |
| Cantidad de estantes de madera | - | 1 | 1 | 1 | | |
| Distancia mínima hasta la pared | 20 mm | 20 mm | 20 mm | 20 mm | | |
| Distancia mínima de separación entre muebles | 20 mm | 20 mm | 20 mm | 20 mm | | |
| N.º de modelo | KT1266 L/R | KT1257 L/R | KT1267 L/R | KT1255 L/R | | |
| Grupo de precio | 01 | 766€ | 792€ | 879€ | 887€ | |
| | 02 | 955€ | 985€ | 1.096€ | 1.108€ | |

| Armarios | | | | |
|----------------------------------------------|-----------------------------------------------------------------------------------|--------|--|--|
| |  | | | |
| Tipo de producto | Armario alto | | | |
| Anchura x altura x profundidad | 500 x 1800 x 360 mm | | | |
| Cantidad de puertas | 1 | | | |
| Cantidad de estantes de cristal | 3 | | | |
| Cantidad de estantes de madera | 1 | | | |
| Distancia mínima hasta la pared | 20 mm | | | |
| Distancia mínima de separación entre muebles | 20 mm | | | |
| N.º de modelo | KT1265 L/R | | | |
| Grupo de precio | 01 | 964€ | | |
| | 02 | 1.204€ | | |

Ketho.2

Design by Christian Werner

| Información de producto | | | |
|--------------------------------------------------------------|-----------------------------------|-----------------------------------------------------------------------------------------------------------------------------------------------------------------------------------------------------------------------------------------------------------------------------------------------------------------------------------------------------------------------------------------------------------------------------------------------------------------------------------------------------------------------------------------------------------------------------------------------------------------------------------------------------------|----------------------------------------------------------------------------------------------------------------------------------------------------------------------------------------|
| Cuerpo Frontal Encimera Estantería | Decorado Precio grupo 1 | 07 Gris cemento mate 16 Roble negro 18 Blanco mate 21 Nogal oscuro 30 Roble natural 35 Roble Terra 43 Basalto mate 49 Grafito mate 55 Roble jaspeado 79 Nogal natural 91 Taupe mate | Material base: aglomerado de tres capas altamente compactado. Recubierto por ambos lados con resina de melamina. Material cantos: cantos ABS. |
| | Decorado Precio grupo 2 | 22 Blanco brillante 75 Lino | Material base: aglomerado de tres capas altamente compactado. Recubierto por ambos lados con imprimación (HPL). Material cantos: cantos ABS. |
| | Decorado Precio grupo 3 | 80 Grafito extra mate 83 Taupe extra mate 84 Blanco extra mate | Material base: aglomerado de tres capas altamente compactado. Recubierto por ambos lados con resina de melamina y lacado por un lado. Material cantos: cantos ABS. |
| Cuerpo mueble espejo | Blanco mate | Material base: aglomerado de tres capas altamente compactado. Recubierto por ambos lados con resina de melamina. Interior en negro diamante (57). Material cantos: cantos ABS. | |
| Espejo con iluminación | | IP 44 LED, tono de luz 3500 Kelvin LED (vida útil >30 000 horas) LED fija Distancia entre el sensor y las superficies reflectantes = mín. 75 mm Función ON/OFF posible incluso a través de interruptores de obra | |
| Mueble espejo con iluminación | | IP 44 LED, tono de luz 3500 Kelvin LED (vida útil >30 000 horas) LED fija Distancia entre el sensor y las superficies reflectantes = mín. 75 mm | |
| Tiradores | Antracita | Aluminio lacado | |
| Distribución interior # UV 9845 # UV 9846 # UV 9955 | Negro diamante | Distribución interior con tapa para añadir posteriormente. La distribución interior no tiene ninguna posición fija y se puede colocar libremente en el cajón. Medidas: anchura x profundidad x altura = 115 mm x 45 mm x profundidad del cajón. Material: madera compactada MDF revestida con lámina con recubrimiento antideslizante en la parte inferior. | |
| Listón magnético para mueble espejo # UV 9709 | Acero inoxidable pulido | Listón magnético en el interior del mueble espejo como soporte para utensilios metálicos de baño. | |
| Calefacción de espejo (antivaho) (opcional) | | La calefacción de espejo (antivaho) impide la formación de condensación en una superficie parcial definida del espejo. En la versión de sensor, la calefacción se enciende y se apaga junto con la iluminación del espejo. Si el espejo ya está empañado antes del encendido, el tiempo de secado es de unos 5 minutos. Función de desconexión automática al cabo de 60 minutos. 1 calefacción de espejo 200 mm x 400 mm para anchura de espejo de 600 mm, 19 W 1 calefacción de espejo 400 mm x 400 mm para anchura de espejo de 800 mm y 1000 mm, 38 W 1 calefacción de espejo (antivaho) 600 x 400 mm para anchura de espejo de 1200 mm, 38 W | |

Todos los acabados de Duravit resisten a la humedad / Para ver los acabados, mire por favor al final de la lista de precios

Información de producto

| | | | |
|--------------------|---------------------------------------------------------------------------------|--------------------------------------------------------------------------------------------|---------------------------------------------|
| N.º de art. | Dígito 12 Código de país para mueble espejo con enchufe | 0 ES | Ej.: Mueble espejo: K2 7136 0 00 00 0000 |
| | 0 código de país para espejo | 0 220 – 240 V: ES | Ej.: Espejo: K2 7072 0 00 00 0000 |
| | Dígito 13 Calefacción de espejo (opcional) | 0 sin calefacción de espejo 1 calefacción de espejo | Ej.: K2 7072 0 00 00 0100 |
| | Dígito 14 Iluminación opcional en el puesto de aseo en muebles espejo | 0 sin iluminación en el puesto de aseo 1 iluminación en el puesto de aseo | Ej.: K2 7136 0 00 00 0010 |

Ketho.2





Design by Christian Werner

Ejemplo de pedido




| Descripción | 1 | Equipable a posteriori | 2 | 3 |
|--------------------------------|-------------------------------|------------------------|------------------------|------------------------|
| Tipo de producto | Mueble bajo lavabo suspendido | Distribución interior | Mueble espejo | Armario alto |
| Anchura x altura x profundidad | 810 x 550 x 480 mm | 115 x 59 x 320 mm | 800 x 700 x 157 mm | 400 x 1760 x 360 mm |
| Cantidad | 1 | 1 | 1 | 1 |
| Color | 43 Basalto mate | Negro diamante | Blanco | 43 Basalto mate |
| Tirador | en antracita | - | Sin tirador | en antracita |
| N.º de art. | # K2 5263 0 43 43 0000 | # UV 9845 0 00 00 | # K2 7136 0 00 00 0010 | # K2 1329 L 43 43 0000 |

| Descripción | 4 | C | A | |
|--------------------------------|------------------------|--------------------|---------------------|--|
| Tipo de producto | Repisa | Lavabo | Monomando de lavabo | |
| Anchura x altura x profundidad | 800 x 170 x 150 mm | 830 x 180 x 490 mm | 50 x 165 x 154 mm | |
| Cantidad | 1 | 1 | 1 | |
| Color | 43 Basalto mate | Blanco | Cromado | |
| Tirador | - | - | - | |
| N.º de art. | # K2 1208 0 43 43 0000 | # 233683 00 00 | # DE 1020 | |

| Mueble bajo lavabo | | | | | |
|--------------------------------|-----------------------------------------------------------------------------------|-----------------------------------------------------------------------------------|------------------------------------------------------------------------------------|-------------------------------------------------------------------------------------|--------|
| |  |  |  |  | |
| Tipo de producto | Mueble bajo lavabo suspendido | Mueble bajo lavabo suspendido | Mueble bajo lavabo suspendido | Mueble bajo lavabo suspendido | |
| Anchura x altura x profundidad | 484 x 440 x 375 mm | 484 x 549 x 375 mm | 584 x 440 x 455 mm | 584 x 549 x 455 mm | |
| Número de cajones grandes | 1 | - | 1 | - | |
| Número de cajones pequeños | - | 2 | - | 2 | |
| Recorte para sifón | - | ✓ | - | ✓ | |
| Con revestimiento de sifón | - | ✓ | - | ✓ | |
| N.º de modelo | K25080 | K25280 | K25081 | K25281 | |
| Grupo de precio | 01 | 590€ | 809€ | 595€ | 853€ |
| | 02 | 664€ | 897€ | 683€ | 960€ |
| | 03 | 698€ | 943€ | 718€ | 1.007€ |

| Artículos necesarios | | | | | | | |
|-----------------------------------|--|----------------------|------|----------------------|------|----------------------|------|
| Lavabo | | | | | | | |
| Serie | | D-Neo | | D-Neo | | D-Neo | |
| | | N.º de modelo | | N.º de modelo | | N.º de modelo | |
| Lavabo | | | | | | 236760 | 239€ |
| Lavamanos | | 074250 | 197€ | 074250 | 197€ | | |
| Sifón ahorrador de espacio | | | | | | | |
| | | N.º de modelo | | N.º de modelo | | | |
| | | 005076 | 77€ | 005076 | 77€ | | |

| Artículos relacionados | | | |
|--------------------------------|--|------------------------------------------------------------------------------------------------------------|------|
| Distribución interior | | | |
| Anchura x altura x profundidad | |  115 x 65 x 320 mm | |
| | | N.º de modelo | |
| | | UV9845 | 147€ |

Ketho.2

Design by Christian Werner

| Mueble bajo lavabo | | | | | | | | |
|-----------------------------------|-------------------------------|------|-------------------------------|--------|-------------------------------|------|-------------------------------|--------|
| | | | | | | | | |
| Tipo de producto | Mueble bajo lavabo suspendido | | Mueble bajo lavabo suspendido | | Mueble bajo lavabo suspendido | | Mueble bajo lavabo suspendido | |
| Anchura x altura x profundidad | 634 x 440 x 455 mm | | 634 x 549 x 455 mm | | 784 x 440 x 455 mm | | 784 x 549 x 455 mm | |
| Número de cajones grandes | 1 | | - | | 1 | | - | |
| Número de cajones pequeños | - | | 2 | | - | | 2 | |
| Recorte para sifón | - | | ✓ | | - | | ✓ | |
| Con revestimiento de sifón | - | | ✓ | | - | | ✓ | |
| N.º de modelo | K25082 | | K25282 | | K25083 | | K25283 | |
| Grupo de precio | 01 | 608€ | | 867€ | | 634€ | | 915€ |
| | 02 | 700€ | | 977€ | | 739€ | | 1.041€ |
| | 03 | 736€ | | 1.027€ | | 776€ | | 1.093€ |
| Artículos necesarios | | | | | | | | |
| Lavabo | | | | | | | | |
| Serie | D-Neo | | D-Neo | | D-Neo | | D-Neo | |
| | N.º de modelo | | N.º de modelo | | N.º de modelo | | N.º de modelo | |
| Lavabo | 236765 | 274€ | 236765 | 274€ | 236980 | 403€ | 236780 | 338€ |
| | | | | | 236780 | 338€ | | |
| | | | | | 237080 | 403€ | | |
| Sifón ahorrador de espacio | | | | | | | | |
| | N.º de modelo | | | | N.º de modelo | | | |
| | 005076 | 77€ | | | 005076 | 77€ | | |
| Artículos relacionados | | | | | | | | |
| | | | | | | | | |
| Distribución interior | | | | | | | | |
| Anchura x altura x profundidad | 115 x 65 x 320 mm | | 115 x 65 x 320 mm | | 115 x 65 x 320 mm | | 115 x 65 x 320 mm | |
| | N.º de modelo | | N.º de modelo | | N.º de modelo | | N.º de modelo | |
| | UV9845 | 147€ | UV9845 | 147€ | UV9845 | 147€ | UV9845 | 147€ |

Mueble bajo lavabo

| | | | | |
|--------------------------------|-------------------------------|-------------------------------|-------------------------------|-------------------------------|
| | | | | |
| Tipo de producto | Mueble bajo lavabo suspendido | Mueble bajo lavabo suspendido | Mueble bajo lavabo suspendido | Mueble bajo lavabo suspendido |
| Anchura x altura x profundidad | 784 x 549 x 455 mm | 784 x 549 x 455 mm | 984 x 440 x 455 mm | 984 x 549 x 455 mm |
| Número de cajones grandes | - | - | 1 | - |
| Número de cajones pequeños | 2 | 2 | - | 2 |
| Recorte para sifón | ✓ | ✓ | - | ✓ |
| Con revestimiento de sifón | ✓ | ✓ | - | ✓ |
| N.º de modelo | K25285 | K25286 | K25084 | K25284 |
| Grupo de precio | 01 | 915€ | 915€ | 669€ |
| | 02 | 1.041€ | 1.041€ | 789€ |
| | 03 | 1.093€ | 1.093€ | 829€ |

Artículos necesarios

| | | | | |
|---------------|----------------------|------|----------------------|------|
| Lavabo | | | | |
| Serie | D-Neo | | D-Neo | |
| | N.º de modelo | | N.º de modelo | |
| Lavabo | 236980 | 403€ | 237080 | 403€ |
| | | | N.º de modelo | |
| | | | 005076 | 77€ |

Artículos relacionados

| | | | | |
|--------------------------------|----------------------|------|----------------------|------|
| | | | | |
| Distribución interior | | | | |
| Anchura x altura x profundidad | 115 x 65 x 320 mm | | 115 x 65 x 320 mm | |
| | N.º de modelo | | N.º de modelo | |
| | UV9845 | 147€ | UV9845 | 147€ |

Ketho.2

Design by Christian Werner

| Mueble bajo lavabo | | | | | |
|---------------------------------|-------------------------------|-------------------------------|-------------------------------|-------------------------------|------|
| | | | | | |
| Tipo de producto | Mueble bajo lavabo suspendido | Mueble bajo lavabo suspendido | Mueble bajo lavabo suspendido | Mueble bajo lavabo suspendido | |
| Anchura x altura x profundidad | 410 x 440 x 292 mm | 510 x 440 x 420 mm | 510 x 549 x 420 mm | 610 x 440 x 390 mm | |
| Número de cajones grandes | - | 1 | - | 1 | |
| Número de cajones pequeños | - | - | 2 | - | |
| Cantidad de puertas | 1 | - | - | - | |
| Recorte para sifón | - | - | ✓ | - | |
| Con revestimiento de sifón | - | - | ✓ | - | |
| Compacto | - | - | - | ✓ | |
| Distancia mínima hasta la pared | 20 mm | - | - | - | |
| N.º de modelo | K25060 L/R | K25061 | K25261 | K25055 | |
| Grupo de precio | 01 | 471€ | 590€ | 831€ | 598€ |
| | 02 | 531€ | 669€ | 926€ | 683€ |
| | 03 | 558€ | 701€ | 972€ | 717€ |

| Artículos necesarios | | | | | | | | |
|-----------------------------------|----------------------|------------|----------------------|------------|----------------------|------------|----------------------|------------|
| Lavabo | ME by Starck | | ME by Starck | | ME by Starck | | ME by Starck | |
| Serie | N.º de modelo | | N.º de modelo | | N.º de modelo | | N.º de modelo | |
| Lavabo | | | 233653 | Desde 466€ | 233653 | Desde 466€ | 234263 | Desde 423€ |
| Lavamanos | 072343 | Desde 410€ | | | | | | |
| Sifón ahorrador de espacio | | | N.º de modelo | | N.º de modelo | | N.º de modelo | |
| | | | 005076 | 77€ | 005076 | 77€ | 005076 | 77€ |

| Artículos relacionados | | | | | |
|--------------------------------|--|--|----------------------|------|----------------------|
| Distribución interior | | | | | |
| Anchura x altura x profundidad | | | 115 x 59 x 270 mm | | |
| | | | N.º de modelo | | N.º de modelo |
| | | | UV9955 | 141€ | UV9955 |
| | | | | | 141€ |

Mueble bajo lavabo

| | | | | | |
|--------------------------------|-------------------------------|-------------------------------|-------------------------------|-------------------------------|------|
| | | | | | |
| Tipo de producto | Mueble bajo lavabo suspendido | Mueble bajo lavabo suspendido | Mueble bajo lavabo suspendido | Mueble bajo lavabo suspendido | |
| Anchura x altura x profundidad | 610 x 549 x 390 mm | 610 x 440 x 480 mm | 610 x 550 x 480 mm | 810 x 440 x 390 mm | |
| Número de cajones grandes | - | 1 | - | 1 | |
| Número de cajones pequeños | 2 | - | 2 | - | |
| Recorte para sifón | ✓ | - | ✓ | - | |
| Con revestimiento de sifón | ✓ | - | ✓ | - | |
| Compacto | ✓ | - | - | ✓ | |
| N.º de modelo | K25255 | K25062 | K25262 | K25056 | |
| Grupo de precio | 01 | 849€ | 599€ | 853€ | 642€ |
| | 02 | 950€ | 692€ | 964€ | 742€ |
| | 03 | 1.000€ | 727€ | 1.011€ | 780€ |

Artículos necesarios

| | | | | | | | | |
|-----------------------------------|----------------------|------------|----------------------|------------|----------------------|------------|----------------------|------------|
| Lavabo | ME by Starck | | ME by Starck | | ME by Starck | | ME by Starck | |
| Serie | | | | | | | | |
| | N.º de modelo | | N.º de modelo | | N.º de modelo | | N.º de modelo | |
| Lavabo | 234263 | Desde 423€ | 233663 | Desde 558€ | 233663 | Desde 558€ | 234283 | Desde 553€ |
| Sifón ahorrador de espacio | | | | | | | | |
| | | | N.º de modelo | | | | N.º de modelo | |
| | | | 005076 | 77€ | | | 005076 | 77€ |

Artículos relacionados

| | | | | |
|--------------------------------|----------------------|------|----------------------|------|
| | | | | |
| Distribución interior | 115 x 59 x 270 mm | | 115 x 65 x 320 mm | |
| Anchura x altura x profundidad | | | 115 x 59 x 270 mm | |
| | N.º de modelo | | N.º de modelo | |
| | UV9955 | 141€ | UV9845 | 147€ |
| | | | N.º de modelo | |
| | | | UV9955 | 141€ |

Ketho.2

Design by Christian Werner

| Mueble bajo lavabo | | | | |
|--------------------------------|-------------------------------|-------------------------------|-------------------------------|-------------------------------|
| | | | | |
| Tipo de producto | Mueble bajo lavabo suspendido | Mueble bajo lavabo suspendido | Mueble bajo lavabo suspendido | Mueble bajo lavabo suspendido |
| Anchura x altura x profundidad | 810 x 549 x 390 mm | 810 x 440 x 480 mm | 810 x 550 x 480 mm | 810 x 549 x 480 mm |
| Número de cajones grandes | - | 1 | - | - |
| Número de cajones pequeños | 2 | - | 2 | 2 |
| Recorte para sifón | ✓ | - | ✓ | ✓ |
| Con revestimiento de sifón | ✓ | - | ✓ | ✓ |
| Compacto | ✓ | - | - | - |
| N.º de modelo | K25256 | K25063 | K25263 | K25267 |
| Grupo de precio | 01 | 911€ | 644€ | 915€ |
| | 02 | 1.033€ | 753€ | 1.045€ |
| | 03 | 1.084€ | 791€ | 1.098€ |

| Artículos necesarios | | | | | | | | |
|-----------------------------------|----------------------|------------|----------------------|------------|----------------------|------------|----------------------|------------|
| Lavabo | | | | | | | | |
| Serie | ME by Starck | | ME by Starck | | ME by Starck | | ME by Starck | |
| | N.º de modelo | | N.º de modelo | | N.º de modelo | | N.º de modelo | |
| Lavabo | 234283 | Desde 553€ | 233683 | Desde 707€ | 233683 | Desde 707€ | 234583 | Desde 767€ |
| | | | 234583 | Desde 767€ | | | | |
| | | | 234683 | Desde 767€ | | | | |
| Sifón ahorrador de espacio | | | | | | | | |
| | | | N.º de modelo | | | | | |
| | | | 005076 | 77€ | | | | |

| Artículos relacionados | | | | | | | | |
|--------------------------------|----------------------|------|----------------------|------|----------------------|------|----------------------|------|
| | | | | | | | | |
| Distribución interior | 115 x 59 x 270 mm | | 115 x 65 x 320 mm | | 115 x 65 x 320 mm | | 115 x 65 x 320 mm | |
| Anchura x altura x profundidad | N.º de modelo | | N.º de modelo | | N.º de modelo | | N.º de modelo | |
| | UV9955 | 141€ | UV9845 | 147€ | UV9845 | 147€ | UV9845 | 147€ |




| Mueble bajo lavabo | | | | |
|--------------------------------|-------------------------------|-------------------------------|-------------------------------|-------------------------------|
| | | | | |
| Tipo de producto | Mueble bajo lavabo suspendido | Mueble bajo lavabo suspendido | Mueble bajo lavabo suspendido | Mueble bajo lavabo suspendido |
| Anchura x altura x profundidad | 810 x 549 x 480 mm | 1010 x 440 x 480 mm | 1010 x 550 x 480 mm | 1210 x 440 x 480 mm |
| Número de cajones grandes | - | 1 | - | 1 |
| Número de cajones pequeños | 2 | - | 2 | - |
| Recorte para sifón | ✓ | - | ✓ | - |
| Con revestimiento de sifón | ✓ | - | ✓ | - |
| N.º de modelo | K25268 | K25064 | K25264 | K25065 |
| Grupo de precio | 01 | 915€ | 673€ | 719€ |
| | 02 | 1.045€ | 796€ | 859€ |
| | 03 | 1.098€ | 836€ | 904€ |

| Artículos necesarios | | | | | | | | |
|-----------------------------------|----------------------|------------|----------------------|--------------|----------------------|--------------|----------------------|--------------|
| Lavabo | ME by Starck | | ME by Starck | | ME by Starck | | ME by Starck | |
| Serie | ME by Starck | | ME by Starck | | ME by Starck | | ME by Starck | |
| | N.º de modelo | | N.º de modelo | | N.º de modelo | | N.º de modelo | |
| Lavabo | 234683 | Desde 767€ | 233610 | Desde 1.009€ | 233610 | Desde 1.009€ | 233612 | Desde 1.165€ |
| | | | | | | | 236112 | Desde 1.006€ |
| Sifón ahorrador de espacio | | | | | | | | |
| | | | N.º de modelo | | | | N.º de modelo | |
| | | | 005076 | 77€ | | | 005076 | 77€ |




| Artículos relacionados | | | | | | | | |
|--------------------------------|----------------------|------|----------------------|------|----------------------|------|----------------------|------|
| | | | | | | | | |
| Distribución interior | 115 x 65 x 320 mm | | 115 x 65 x 320 mm | | 115 x 65 x 320 mm | | 115 x 65 x 320 mm | |
| Anchura x altura x profundidad | 115 x 65 x 320 mm | | 115 x 65 x 320 mm | | 115 x 65 x 320 mm | | 115 x 65 x 320 mm | |
| | N.º de modelo | | N.º de modelo | | N.º de modelo | | N.º de modelo | |
| | UV9845 | 147€ | UV9845 | 147€ | UV9845 | 147€ | UV9845 | 147€ |

Ketho.2

Design by Christian Werner

| Mueble bajo lavabo | | | | |
|--------------------------------|-----------------------------------------------------------------------------------|-----------------------------------------------------------------------------------|------------------------------------------------------------------------------------|--------|
| |  |  |  | |
| Tipo de producto | Mueble bajo lavabo suspendido | Mueble bajo lavabo suspendido | Mueble bajo lavabo suspendido | |
| Anchura x altura x profundidad | 1210 x 550 x 480 mm | 1280 x 440 x 480 mm | 1280 x 550 x 480 mm | |
| Número de cajones grandes | - | 1 | - | |
| Número de cajones pequeños | 2 | - | 2 | |
| Recorte para sifón | ✓ | - | ✓ | |
| Con revestimiento de sifón | ✓ | - | ✓ | |
| N.º de modelo | K25265 | K25066 | K25266 | |
| Grupo de precio | 01 | 1.038€ | 741€ | 1.077€ |
| | 02 | 1.206€ | 887€ | 1.253€ |
| | 03 | 1.266€ | 932€ | 1.318€ |

| Artículos necesarios | | | | | | |
|-----------------------------------|----------------------|--------------|----------------------|--------------|----------------------|--------------|
| Lavabo | ME by Starck | | ME by Starck | | ME by Starck | |
| Serie | N.º de modelo | | N.º de modelo | | N.º de modelo | |
| Lavabo | 233612 | Desde 1.165€ | | | | |
| | 236112 | Desde 1.006€ | | | | |
| Lavabo doble | | | 233613 | Desde 1.297€ | 233613 | Desde 1.297€ |
| Sifón ahorrador de espacio | | | N.º de modelo | | | |
| | | | 005076 | 77€ | | |

| Artículos relacionados | | | | | | |
|--------------------------------|-------------------------------------------------------------------------------------|-------------------------------------------------------------------------------------|---------------------------------------------------------------------------------------|------|----------------------|------|
| |  |  |  | | | |
| Distribución interior | 115 x 65 x 320 mm | | 115 x 65 x 320 mm | | 115 x 65 x 320 mm | |
| Anchura x altura x profundidad | N.º de modelo | | N.º de modelo | | N.º de modelo | |
| | UV9845 | 147€ | UV9845 | 147€ | UV9845 | 147€ |

| Mueble bajo lavabo | | | | |
|---------------------------------|-------------------------------|-------------------------------|-------------------------------|-------------------------------|
| | | | | |
| Tipo de producto | Mueble bajo lavabo suspendido | Mueble bajo lavabo suspendido | Mueble bajo lavabo suspendido | Mueble bajo lavabo suspendido |
| Anchura x altura x profundidad | 364 x 440 x 238 mm | 434 x 440 x 338 mm | 484 x 440 x 238 mm | 484 x 440 x 460 mm |
| Número de cajones grandes | - | - | - | 1 |
| Cantidad de puertas | 1 | 1 | 1 | - |
| Distancia mínima hasta la pared | 20 mm | 20 mm | 20 mm | - |
| N.º de modelo | K25071 L/R | K25070 L/R | K25072 L/R | K25074 |
| Grupo de precio | 01 | 440€ | 529€ | 637€ |
| | 02 | 491€ | 596€ | 718€ |
| | 03 | 516€ | 626€ | 755€ |

| Artículos necesarios | | | | | | |
|----------------------|----------------------|------------|----------------------|------------|----------------------|------------|
| Lavabo | Vero Air | | Vero Air | | Vero Air | |
| Serie | Vero Air | | Vero Air | | Vero Air | |
| | N.º de modelo | | N.º de modelo | | N.º de modelo | |
| Lavabo | | | | | 235050 | Desde 542€ |
| Lavamanos | 072438 | Desde 326€ | 072445 | Desde 385€ | 072450 | Desde 363€ |

| Artículos relacionados | | | | | |
|--------------------------------|----------------------|--|--|--|------|
| Distribución interior | | | | | |
| Anchura x altura x profundidad | 115 x 65 x 320 mm | | | | |
| | N.º de modelo | | | | |
| | UV9845 | | | | 147€ |

Ketho.2

Design by Christian Werner

| Mueble bajo lavabo | | | | | |
|--------------------------------|-------------------------------|-------------------------------|-------------------------------|-------------------------------|------|
| | | | | | |
| Tipo de producto | Mueble bajo lavabo suspendido | Mueble bajo lavabo suspendido | Mueble bajo lavabo suspendido | Mueble bajo lavabo suspendido | |
| Anchura x altura x profundidad | 484 x 549 x 460 mm | 584 x 440 x 390 mm | 584 x 549 x 390 mm | 584 x 440 x 460 mm | |
| Número de cajones grandes | - | 1 | - | 1 | |
| Número de cajones pequeños | 2 | - | 2 | - | |
| Recorte para sifón | ✓ | - | ✓ | - | |
| Con revestimiento de sifón | ✓ | - | ✓ | - | |
| Compacto | - | ✓ | ✓ | - | |
| N.º de modelo | K25274 | K25073 | K25273 | K25075 | |
| Grupo de precio | 01 | 884€ | 645€ | 898€ | 655€ |
| | 02 | 982€ | 729€ | 1.000€ | 743€ |
| | 03 | 1.030€ | 764€ | 1.047€ | 780€ |





| Artículos necesarios | | | | | | | | |
|----------------------|----------------------|------------|----------------------|------------|----------------------|------------|----------------------|------------|
| Lavabo | | | | | | | | |
| Serie | Vero Air | | Vero Air | | Vero Air | | Vero Air | |
| | N.º de modelo | | N.º de modelo | | N.º de modelo | | N.º de modelo | |
| Lavabo | 235050 | Desde 542€ | 236860 | Desde 495€ | 236860 | Desde 495€ | 235060 | Desde 666€ |

| Artículos relacionados | | | | | |
|--------------------------------|--|----------------------|------|----------------------|------|
| | | | | | |
| Distribución interior | | 115 x 59 x 270 mm | | 115 x 65 x 320 mm | |
| Anchura x altura x profundidad | | | | | |
| | | N.º de modelo | | N.º de modelo | |
| | | UV9955 | 141€ | UV9845 | 147€ |





| Mueble bajo lavabo | | | | | | | | |
|--------------------------------|-------------------------------|------------|-------------------------------|------------|-------------------------------|------------|-------------------------------|------------|
| | | | | | | | | |
| Tipo de producto | Mueble bajo lavabo suspendido | | Mueble bajo lavabo suspendido | | Mueble bajo lavabo suspendido | | Mueble bajo lavabo suspendido | |
| Anchura x altura x profundidad | 584 x 549 x 460 mm | | 684 x 440 x 460 mm | | 684 x 549 x 460 mm | | 784 x 440 x 460 mm | |
| Número de cajones grandes | - | | 1 | | - | | 1 | |
| Número de cajones pequeños | 2 | | - | | 2 | | - | |
| Recorte para sifón | ✓ | | - | | ✓ | | - | |
| Con revestimiento de sifón | ✓ | | - | | ✓ | | - | |
| N.º de modelo | K25275 | | K25076 | | K25276 | | K25077 | |
| Grupo de precio | 01 | 913€ | 677€ | 950€ | 692€ | | | |
| | 02 | 1.019€ | 774€ | 1.066€ | 796€ | | | |
| | 03 | 1.070€ | 812€ | 1.120€ | 836€ | | | |
| Artículos necesarios | | | | | | | | |
| Lavabo | | | | | | | | |
| Serie | Vero Air | | Vero Air | | Vero Air | | Vero Air | |
| | N.º de modelo | | N.º de modelo | | N.º de modelo | | N.º de modelo | |
| Lavabo | 235060 | Desde 666€ | 235070 | Desde 748€ | 235070 | Desde 748€ | 235080 | Desde 851€ |
| Artículos relacionados | | | | | | | | |
| | | | | | | | | |
| Distribución interior | 115 x 65 x 320 mm | | 115 x 65 x 320 mm | | 115 x 65 x 320 mm | | 115 x 65 x 320 mm | |
| Anchura x altura x profundidad | 115 x 65 x 320 mm | | 115 x 65 x 320 mm | | 115 x 65 x 320 mm | | 115 x 65 x 320 mm | |
| | N.º de modelo | | N.º de modelo | | N.º de modelo | | N.º de modelo | |
| | UV9845 | 147€ | UV9845 | 147€ | UV9845 | 147€ | UV9845 | 147€ |


Ketho.2

Design by Christian Werner


| Mueble bajo lavabo | | | | | |
|--------------------------------|-----------------------------------------------------------------------------------|-----------------------------------------------------------------------------------|------------------------------------------------------------------------------------|-------------------------------------------------------------------------------------|------|
| |  |  |  |  | |
| Tipo de producto | Mueble bajo lavabo suspendido | Mueble bajo lavabo suspendido | Mueble bajo lavabo suspendido | Mueble bajo lavabo suspendido | |
| Anchura x altura x profundidad | 784 x 549 x 460 mm | 984 x 440 x 460 mm | 984 x 549 x 460 mm | 1184 x 440 x 460 mm | |
| Número de cajones grandes | - | 1 | - | 1 | |
| Número de cajones pequeños | 2 | - | 2 | - | |
| Recorte para sifón | ✓ | - | ✓ | - | |
| Con revestimiento de sifón | ✓ | - | ✓ | - | |
| N.º de modelo | K25277 | K25078 | K25278 | K25079 | |
| Grupo de precio | 01 | 977€ | 735€ | 1.032€ | 789€ |
| | 02 | 1.102€ | 810€ | 1.179€ | 855€ |
| | 03 | 1.158€ | 851€ | 1.239€ | 897€ |

| Artículos necesarios | | | | | | | | |
|----------------------|--------|---------------|--------|---------------|--------|---------------|--------|--------------|
| Lavabo | | | | | | | | |
| Serie Vero Air | | | | | | | | |
| N.º de modelo | | N.º de modelo | | N.º de modelo | | N.º de modelo | | |
| Lavabo | 235080 | Desde 851€ | 235010 | Desde 1.055€ | 235010 | Desde 1.055€ | 235012 | Desde 1.431€ |

| Artículos relacionados | | | | | | | | |
|--------------------------------------------------|-------------------------------------------------------------------------------------|-------------------------------------------------------------------------------------|---------------------------------------------------------------------------------------|---------------------------------------------------------------------------------------|--------|---------------|--------|------|
| |  |  |  |  | | | | |
| Distribución interior | | | | | | | | |
| Anchura x altura x profundidad 115 x 65 x 320 mm | | | | | | | | |
| N.º de modelo | | N.º de modelo | | N.º de modelo | | N.º de modelo | | |
| | UV9845 | 147€ | UV9845 | 147€ | UV9845 | 147€ | UV9845 | 147€ |

| Mueble bajo lavabo | | | | |
|--------------------------------|-----------------------------------------------------------------------------------|--------|--|--|
| |  | | | |
| Tipo de producto | Mueble bajo lavabo suspendido | | | |
| Anchura x altura x profundidad | 1184 x 549 x 460 mm | | | |
| Número de cajones pequeños | 2 | | | |
| Recorte para sifón | ✓ | | | |
| Con revestimiento de sifón | ✓ | | | |
| N.º de modelo | K25279 | | | |
| Grupo de precio | 01 | 1.108€ | | |
| | 02 | 1.274€ | | |
| | 03 | 1.337€ | | |

| Artículos necesarios | | | | |
|----------------------|----------------------|--------------|--|--|
| Lavabo | | | | |
| Serie | Vero Air | | | |
| | N.º de modelo | | | |
| Lavabo | 235012 | Desde 1.431€ | | |

| Artículos relacionados | | | | |
|--------------------------------|------------------------------------------------------------------------------------|------|--|--|
| |  | | | |
| Distribución interior | | | | |
| Anchura x altura x profundidad | 115 x 65 x 320 mm | | | |
| | N.º de modelo | | | |
| | UV9845 | 147€ | | |

Ketho.2

Design by Christian Werner

| Mueble bajo lavabo | | | | | |
|---------------------------------|----------------------------------|----------------------------------|----------------------------------|----------------------------------|--------|
| | | | | | |
| Tipo de producto | Mueble bajo lavabo para encimera | Mueble bajo lavabo para encimera | Mueble bajo lavabo para encimera | Mueble bajo lavabo para encimera | |
| Anchura x altura x profundidad | 800 x 459 x 550 mm | 800 x 568 x 550 mm | 1000 x 459 x 550 mm | 1000 x 568 x 550 mm | |
| Número de cajones grandes | 1 | - | 1 | - | |
| Número de cajones pequeños | - | 2 | - | 2 | |
| Recorte para sifón | - | ✓ | - | ✓ | |
| Con revestimiento de sifón | - | ✓ | - | ✓ | |
| Incl. encimera | ✓ | ✓ | ✓ | ✓ | |
| Permite orificios para grifería | ✓ | ✓ | ✓ | ✓ | |
| N.º de modelo | K24885 ^{1,2} | K24895 ^{1,2} | K24886 ^{1,2} | K24896 ^{1,2} | |
| Grupo de precio | 01 | 730€ | 1.005€ | 788€ | 1.083€ |
| | 02 | 888€ | 1.188€ | 971€ | 1.296€ |
| | 03 | 932€ | 1.246€ | 1.021€ | 1.360€ |

| Artículos relacionados | | | | | | | | |
|--------------------------------|-------------------|------|-------------------|------|-------------------|------|-------------------|------|
| | | | | | | | | |
| Distribución interior | 115 x 65 x 370 mm | | 115 x 65 x 370 mm | | 115 x 65 x 370 mm | | 115 x 65 x 370 mm | |
| Anchura x altura x profundidad | 115 x 65 x 370 mm | | 115 x 65 x 370 mm | | 115 x 65 x 370 mm | | 115 x 65 x 370 mm | |
| | N.º de modelo | | N.º de modelo | | N.º de modelo | | N.º de modelo | |
| | UV9846 | 155€ | UV9846 | 155€ | UV9846 | 155€ | UV9846 | 155€ |
| Sifón ahorrador de espacio | | | | | | | | |
| | N.º de modelo | | N.º de modelo | | N.º de modelo | | N.º de modelo | |
| | 005076 | 77€ | 005076 | 77€ | 005076 | 77€ | 005076 | 77€ |

¹ Encontrará la cerámica adecuada en los resúmenes al final de la sección de muebles

² Para lavabos sobre encimera y lavabos empotrados sin bancada para grifería, indicar la posición de perforación de la grifería.

Mueble bajo lavabo

| | | | | | |
|---------------------------------|----------------------------------|----------------------------------|----------------------------------|----------------------------------|--------|
| | | | | | |
| Tipo de producto | Mueble bajo lavabo para encimera | Mueble bajo lavabo para encimera | Mueble bajo lavabo para encimera | Mueble bajo lavabo para encimera | |
| Anchura x altura x profundidad | 1200 x 459 x 550 mm | 1200 x 568 x 550 mm | 1400 x 459 x 550 mm | 1400 x 568 x 550 mm | |
| Número de cajones grandes | 1 | - | 2 | - | |
| Número de cajones pequeños | - | 2 | - | 4 | |
| Recorte para sifón | - | ✓ | - | ✓ | |
| Con revestimiento de sifón | - | ✓ | - | ✓ | |
| Incl. encimera | ✓ | ✓ | ✓ | ✓ | |
| Permite orificios para grifería | ✓ | ✓ | ✓ | ✓ | |
| N.º de modelo | K24887 ^{1,2} | K24897 ^{1,2} | K24888 B/L/R ^{1,2,3} | K24898 B/L/R ^{1,2,3} | |
| Grupo de precio | 01 | 849€ | 1.177€ | 1.202€ | 1.745€ |
| | 02 | 1.058€ | 1.419€ | 1.438€ | 2.018€ |
| | 03 | 1.111€ | 1.490€ | 1.510€ | 2.119€ |

Artículos relacionados

| | | | | |
|--------------------------------|-------------------|-------------------|-------------------|-------------------|
| | | | | |
| Distribución interior | | | | |
| Anchura x altura x profundidad | 115 x 65 x 370 mm | 115 x 65 x 370 mm | 115 x 65 x 370 mm | 115 x 65 x 370 mm |
| | N.º de modelo | N.º de modelo | N.º de modelo | N.º de modelo |
| | UV9846 | 155€ | UV9846 | 155€ |
| | UV9846 | 155€ | UV9846 | 155€ |
| | UV9846 | 155€ | UV9846 | 155€ |
| | UV9846 | 155€ | UV9846 | 155€ |
| Sifón ahorrador de espacio | | | | |
| | N.º de modelo | N.º de modelo | N.º de modelo | N.º de modelo |
| | 005076 | 77€ | 005076 | 77€ |
| | 005076 | 77€ | 005076 | 77€ |
| | 005076 | 77€ | 005076 | 77€ |
| | 005076 | 77€ | 005076 | 77€ |

¹ Encontrará la cerámica adecuada en los resúmenes al final de la sección de muebles

² Para lavabos sobre encimera y lavabos empotrados sin bancada para grifería, indicar la posición de perforación de la grifería.

³ L / R / B = es posible el lavabo a la izquierda, derecha o a ambos lados

Ketho.2

Design by Christian Werner

| Mueble bajo lavabo | | | | |
|---------------------------------|----------------------------------|----------------------------------|-------------------------------|--|
| | | | | |
| Tipo de producto | Mueble bajo lavabo para encimera | Mueble bajo lavabo para encimera | | |
| Anchura x altura x profundidad | 1600 x 459 x 550 mm | 1600 x 568 x 550 mm | | |
| Número de cajones grandes | 2 | - | | |
| Número de cajones pequeños | - | 4 | | |
| Recorte para sifón | - | ✓ | | |
| Con revestimiento de sifón | - | ✓ | | |
| Incl. encimera | ✓ | ✓ | | |
| Permite orificios para grifería | ✓ | ✓ | | |
| N.º de modelo | K24889 B/L/R ^{1,2,3} | | K24899 B/L/R ^{1,2,3} | |
| Grupo de precio | 01 | 1.244€ | 1.804€ | |
| | 02 | 1.510€ | 2.105€ | |
| | 03 | 1.586€ | 2.211€ | |

| Artículos relacionados | | | | |
|--------------------------------|-------------------|------|-------------------|------|
| | | | | |
| Distribución interior | | | | |
| Anchura x altura x profundidad | 115 x 65 x 370 mm | | 115 x 65 x 370 mm | |
| | N.º de modelo | | N.º de modelo | |
| | UV9846 | 155€ | UV9846 | 155€ |
| Sifón ahorrador de espacio | | | | |
| | N.º de modelo | | N.º de modelo | |
| | 005076 | 77€ | 005076 | 77€ |

¹ L / R / B = es posible el lavabo a la izquierda, derecha o a ambos lados

² Encontrará la cerámica adecuada en los resúmenes al final de la sección de muebles

³ Para lavabos sobre encimera y lavabos empotrados sin bancada para grifería, indicar la posición de perforación de la grifería.


| Espejo/Mueble espejo | | | | |
|-------------------------------------|----------------------------|----------------------------|----------------------------|----------------------------|
| | | | | |
| Tipo de producto | Espejo | Espejo | Espejo | Espejo |
| Versión | Better | Better | Better | Better |
| Anchura x altura x profundidad | 400 x 700 x 33 mm | 600 x 700 x 33 mm | 800 x 700 x 33 mm | 1000 x 700 x 33 mm |
| Iluminación LED | Franjas lumínicas, Lateral | Franjas lumínicas, Lateral | Franjas lumínicas, Lateral | Franjas lumínicas, Lateral |
| Potencia de iluminación | 18 W | 18 W | 18 W | 18 W |
| Función de regulación de intensidad | Integrado/a | Integrado/a | Integrado/a | Integrado/a |
| Activación de la iluminación | Interruptor - Sensor | Interruptor - Sensor | Interruptor - Sensor | Interruptor - Sensor |
| Clase de eficiencia energética | C | C | C | C |
| N.º de modelo | K27070 | | K27071 | |
| Grupo de precio | 01 | 780€ | 828€ | 853€ |
| | | | 144€ | 151€ |
| Calefacción anti-vaho | | | | 151€ |



| Espejo/Mueble espejo | | | | |
|-------------------------------------|----------------------------|------|--|--|
| | | | | |
| Tipo de producto | Espejo | | | |
| Versión | Better | | | |
| Anchura x altura x profundidad | 1200 x 700 x 33 mm | | | |
| Iluminación LED | Franjas lumínicas, Lateral | | | |
| Potencia de iluminación | 18 W | | | |
| Función de regulación de intensidad | Integrado/a | | | |
| Activación de la iluminación | Interruptor - Sensor | | | |
| Clase de eficiencia energética | C | | | |
| N.º de modelo | K27074 | | | |
| Grupo de precio | 01 | 914€ | | |
| Calefacción anti-vaho | | 161€ | | |

| Espejo/Mueble espejo | | | | |
|-------------------------------------|-----------------------------------|--------------------|---------------------|---------------------|
| | | | | |
| Tipo de producto | Mueble espejo | Mueble espejo | Mueble espejo | Mueble espejo |
| Versión | Better | | | |
| Anchura x altura x profundidad | 600 x 700 x 157 mm | 800 x 700 x 157 mm | 1000 x 700 x 157 mm | 1200 x 700 x 157 mm |
| Cantidad de puertas | 1 | 2 | 2 | 2 |
| Cantidad de estantes de cristal | 2 | 2 | 2 | 4 |
| Iluminación LED | Franjas lumínicas, Lateral | | | |
| Función de regulación de intensidad | Integrado/a | | | |
| Activación de la iluminación | Interruptor - Sensor | | | |
| Enchufe | Integrado/a | | | |
| Modelo de espejo | Puertas con espejo en ambos lados | | | |
| Clase de eficiencia energética | C | | | |
| N.º de modelo | K27135 L/R | K27136 | K27137 | K27138 |
| Grupo de precio | 01 | 1.427€ | 1.556€ | 1.637€ |
| Iluminación LED para puesto de aseo | | 94€ | 94€ | 94€ |

Ketho.2

Design by Christian Werner

| Repisas/estanterías | | | | |
|-----------------------------------|-----------------------------------------------------------------------------------|------|--|--|
| |  | | | |
| Tipo de producto | Repisa mural | | | |
| Anchura x altura x profundidad | 800 x 170 x 150 mm | | | |
| Número de compartimentos abiertos | 3 | | | |
| Tipo de sujeción | Montaje de tornillo | | | |
| N.º de modelo | K21208 | | | |
| Grupo de precio | 01 | 323€ | | |
| | 02 | 373€ | | |
| | 03 | 391€ | | |

| Armarios | | | | |
|----------------------------------------------|-----------------------------------------------------------------------------------|------------------------------------------------------------------------------------|--------|--|
| |  |  | | |
| Tipo de producto | Armario medio | Armario alto | | |
| Anchura x altura x profundidad | 400 x 1320 x 240 mm | 400 x 1760 x 360 mm | | |
| Cantidad de puertas | 2 | 2 | | |
| Cantidad de estantes de cristal | 2 | 3 | | |
| Cantidad de estantes de madera | 1 | 1 | | |
| Distancia mínima hasta la pared | 20 mm | 20 mm | | |
| Distancia mínima de separación entre muebles | 20 mm | 20 mm | | |
| N.º de modelo | K21319 L/R | K21329 L/R | | |
| Grupo de precio | 01 | 760€ | 854€ | |
| | 02 | 980€ | 1.176€ | |
| | 03 | 1.029€ | 1.235€ | |

| Información de producto | | | |
|---------------------------------|----------------------------------------------------|-------------------------------------------------------------------------------------------------------------------------------------------------------------------------------------------------------------------|----------------------------------------------------------------------------------------------------------------------------------------------------------------------------------------------------------------------------------------------------------------------------------------------------------------------------------------------------------------------------------------------------------------------------------------------------------------------------------------------------|
| Frontal Cuerpo | Decorado Precio grupo 1 | 07 Gris cemento mate 16 Roble negro 18 Blanco mate 21 Nogal oscuro 30 Roble natural 35 Roble Terra 43 Basalto mate 49 Grafito mate 55 Roble jaspeado 79 Nogal natural 91 Taupe mate | Material base, interior cuerpo/frontal: aglomerado de tres capas altamente compactado. Recubierto directamente con resina de melamina en negro diamante (57). Material base, exterior cuerpo/frontal: aglomerado de tres capas altamente compactado. Recubierto directamente con resina de melamina en negro diamante (57). Material cantos: cantos ABS. |
| | Decorado Precio grupo 2 | 22 Blanco brillante 75 Lino | Material base, interior cuerpo/frontal: aglomerado de tres capas altamente compactado. Recubierto directamente con resina de melamina en negro diamante (57). Material base, exterior cuerpo/frontal: aglomerado de tres capas altamente compactado. Recubierto por ambos lados con imprimación lacada (HPL). Material cantos: cantos ABS. |
| | Decorado Precio grupo 3 | 80 Grafito extra mate 83 Taupe extra mate 84 Blanco extra mate | Material base, interior cuerpo/frontal: aglomerado de tres capas altamente compactado. Recubierto directamente con resina de melamina en negro diamante (57). Material base, exterior cuerpo/frontal: aglomerado de tres capas altamente compactado. Recubierto por ambos lados con imprimación lacada (HPL). Material cantos: cantos ABS. |
| | Chapa de madera auténtica Precio grupo 3 | 13 Nogal americano 69 Nogal cepillado 71 Roble mediterráneo 72 Roble oscuro cepillado | Material base, interior cuerpo/frontal: aglomerado de tres capas altamente compactado. Recubierto directamente con resina de melamina en negro diamante (57). Material base, exterior cuerpo/frontal: aglomerado de tres capas altamente compactado. Recubierto por ambos lados con chapa de madera auténtica. Material cantos: cantos ABS. La chapa de madera auténtica es un material natural, puede haber ciertas diferencias de color y estructura de vetas. |
| | Lacado Precio grupo 4 | 38 Gris Dolomiti brillante 40 Negro brillante 85 Blanco brillante 89 Gris franela brillante 90 Gris franela satén | Material base, interior cuerpo/frontal: aglomerado de tres capas altamente compactado. Recubierto directamente con resina de melamina en negro diamante (57). Material base, exterior cuerpo/frontal: madera MDF compactada recubierta por ambos lados con laca de varias capas. Cantos interior cuerpo/frontal: cantos ABS. Cantos exterior cuerpo frontal: cantos ABS (lacados). |
| Encimera | Decorado Precio grupo 1 | 07 Gris cemento mate 16 Roble negro 18 Blanco mate 21 Nogal oscuro 30 Roble natural 35 Roble Terra 43 Basalto mate 49 Grafito mate 55 Roble jaspeado 79 Nogal natural 91 Taupe mate | Material base: aglomerado de tres capas altamente compactado. Recubierto por ambos lados con imprimación (HPL). Parte inferior de la encimera en Negro diamante (57). Material cantos: cantos ABS. |
| | Decorado Precio grupo 2 | 22 Blanco brillante 75 Lino | Material base: aglomerado de tres capas altamente compactado. Recubierto por ambos lados con imprimación (HPL). Parte inferior de la encimera en Negro diamante (57). Material cantos: cantos ABS. |
| | Decorado Precio grupo 3 | 80 Grafito extra mate 83 Taupe extra mate 84 Blanco extra mate | Material base: aglomerado de tres capas altamente compactado. Recubierto por ambos lados con imprimación (HPL). Parte inferior de la encimera en Negro diamante (57). Material cantos: cantos ABS. |
| | Chapa de madera auténtica Precio grupo 3 | 13 Nogal americano 69 Nogal cepillado 71 Roble mediterráneo 72 Roble oscuro cepillado | Material base: aglomerado de tres capas altamente compactado. Recubierto por un lado con chapa de madera auténtica y por el otro con imprimación (HPL) en negro diamante (57). Material cantos: cantos ABS. La chapa de madera auténtica es un material natural, puede haber ciertas diferencias de color y estructura de vetas. |

| Información de producto | | | |
|-------------------------------------------------------------|----------------------------------------------------|------------------------------------------------------------------------------------------------------------------------------------------------------------------------------------------------------------------------------------------------------------------------------------------------|-----------------------------------------------------------------------------------------------------------------------------------------------------------------------------------------------------------------------------------------------------------------------------------------------|
| Elemento de repisa | Lacado Precio grupo 4 | 38 Gris Dolomiti brillante 40 Negro brillante 85 Blanco brillante 89 Gris franela brillante 90 Gris franela satén | Material base: madera MDF compactada recubierta por un lado con laca de varias capas. Parte inferior de encimera recubierta con resina de melamina en negro diamante (57). Material cantos: cantos ABS (lacados). |
| | Decorado Precio grupo 1 | 07 Gris cemento mate 16 Roble negro 18 Blanco mate 21 Nogal oscuro 30 Roble natural 35 Roble Terra 43 Basalto mate 49 Grafito mate 55 Roble jaspeado 79 Nogal natural 91 Taupe mate | Material base: aglomerado de tres capas altamente compactado. Recubierto por ambos lados con resina de melamina. Material cantos: cantos ABS. |
| | Decorado Precio grupo 2 | 22 Blanco brillante 75 Lino | Material base: aglomerado de tres capas altamente compactado. Recubierto por ambos lados con imprimación (HPL). Material cantos: cantos ABS. |
| | Decorado Precio grupo 3 | 80 Grafito extra mate 83 Taupe extra mate 84 Blanco extra mate | Material base: aglomerado de tres capas altamente compactado. Recubierto por ambos lados con imprimación (HPL). Material cantos: cantos ABS. |
| | Chapa de madera auténtica Precio grupo 3 | 13 Nogal americano 69 Nogal cepillado 71 Roble mediterráneo 72 Roble oscuro cepillado | Material base: aglomerado de tres capas altamente compactado. Recubierto por ambos lados con chapa de madera auténtica. Material cantos: cantos ABS. La chapa de madera auténtica es un material natural, puede haber ciertas diferencias de color y estructura de vetas. |
| | Lacado Precio grupo 4 | 38 Gris Dolomiti brillante 40 Negro brillante 85 Blanco brillante 89 Gris franela brillante 90 Gris franela satén | Material base: madera MDF compactada. Recubierta por ambos lados con laca de varias capas. Material cantos: cantos ABS (lacados). |
| Espejo con iluminación | | | IP 44 LED, tono de luz 3500 Kelvin LED (vida útil >30 000 horas) LED fija Distancia entre el sensor y las superficies reflectantes = mín. 75 mm Función ON/OFF posible incluso a través de interruptores de obra |
| Marco de espejo | | 18 Blanco mate 49 Grafito mate | Marco de perfil de aluminio |
| Mueble espejo con iluminación | | | IP 44 LED, tono de luz 3500 Kelvin LED (vida útil >30 000 horas) LED fija Distancia entre el sensor y las superficies reflectantes = mín. 75 mm |
| Cuerpo mueble espejo | Decorado Precio grupo 1 | 18 Blanco mate 49 Grafito mate | Material base: aglomerado de tres capas altamente compactado. Recubierto por ambos lados con imprimación (HPL). Material cantos: cantos ABS. Distancia entre el sensor y las superficies reflectantes = mín. 75 mm |
| Variante de montaje de mueble espejo con iluminación | | | IP 44 LED, tono de luz 3500 Kelvin LED (vida útil >30 000 horas) LED fija Encendido/apagado y función de regulación de intensidad posibles solo a través de marco empotrado adicional o interruptores de obra |
| Marco empotrado con led táctil integrada | | 18 Blanco mate 49 Grafito mate | Marco de perfil de aluminio Dimensiones de instalación: Altura = 715 mm, anchura = mueble espejo más 10 mm, profundidad = 142 mm El marco empotrado se suministra desmontado |
| Listón magnético para mueble espejo # UV 9709 | | Acero inoxidable | Listón magnético en el interior del mueble espejo como soporte para utensilios metálicos de baño. |

Todos los acabados de Duravit resisten a la humedad / Para ver los acabados, mire por favor al final de la lista de precios

| Información de producto | | | |
|-------------------------------------------------------|---------------------------------------------------------------------------------|--------------------------------------------------------------------------------------------|----------------------------------------------------------------------------------------------------------------------------------------------------------------------------------------------------------------------------------------------------------------------------------------------------------------------------------------------------------------------------------------------------------------------------------------------------------------------------------------------------------------------------------------------------------------------------------------------------------------------------------------------------------------------------------------------------------------------------------------------------------------------------------------------------------------------------------------------------------------------------------------------------------------------------------------------------------------------------------------------------------------------------------------|
| Técnica cierre de cajones | Sin tirador | | Técnica Tip-On con autocierre. Se abre mediante un toque. |
| Sistemas de distribución | Madera maciza Precio grupo 1 | 77 Nogal americano macizo H5 Roble natural macizo | El sistema de distribución de madera maciza está disponible opcionalmente en nogal o roble. Para cada ancho de armario con cajón existe un sistema de distribución diseñado individualmente, que se coloca suelto y, si es necesario, también se puede pedir posteriormente. Las posibilidades de equipamiento de distribución aumentan con una mayor anchura del cajón para poder utilizar el espacio de forma óptima. La parte inferior de los elementos de distribución son antideslizantes para evitar un desplazamiento lateral. Gracias a la adaptación exacta al fondo del cajón, al abrir y cerra el cajón tampoco se pueden deslizar los productos. |
| Patas # UV 9993, UV 9994 | Cromado | | Cinc moldeado a presión / aluminio |
| Patas # UV 9991, UV 9992 | Aluminio mate | | Cinc moldeado a presión / aluminio |
| Calefacción de espejo (antivaho) (opcional) | | | La calefacción de espejo (antivaho) impide la formación de condensación en una superficie parcial definida del espejo. La calefacción se enciende y se apaga junto con la iluminación del espejo. Si el espejo ya está empañado antes del encendido, el tiempo de secado es de unos 5 minutos. Función de desconexión automática al cabo de 60 minutos. 1 calefacción de espejo (antivaho) 200 x 400 mm para anchura de espejo de 650 mm en el centro, 19 W 1 calefacción de espejo (antivaho) 200 x 400 mm para espejo de Ø 700 mm / 900 mm, 19 W 1 calefacción de espejo (antivaho) 400 x 400 mm para anchura de espejo de 800 mm / 1000 mm en el centro, 37 W 1 calefacción de espejo (antivaho) 600 x 400 mm para anchura de espejo de 1200 mm en el centro, 38 W 2 calefacciones de espejo (antivaho) 400 x 400 mm para anchura de espejo de 1300 mm / 1400 mm / 1600 mm izquierda / derecha, 74 W 2 calefacciones de espejo 600 x 400 mm para anchura de espejo de 1800 mm / 2000 mm izquierda / derecha, 76 W |
| Lavabo mueble c-bonded con estructura inferior | | | Variantes de orificio para grifería: N = Sin orificios para grifería: ☒ O = Con un orificio para grifería: ● El marco c-bonded se pega firme a la cerámica y se suministra junto con el mueble bajo lavabo en una sola pieza. La cerámica se fija a la pared adicionalmente con una escuadra de fijación adjunta. Los tornillos de fijación para la escuadra no se incluyen en el volumen de suministro, tener en cuenta las instrucciones de montaje. |
| Lavabo mueble c-shaped con estructura inferior | | | Variantes de orificio para grifería: N = Sin orificios para grifería: ☒ O = Con un orificio para grifería: ● En el mueble bajo lavabo, el borde de la cerámica c-shaped siempre está vidriado en blanco, independientemente de la superficie del mueble elegida. El marco c-shaped se pega firme a la cerámica y se suministra junto con el mueble bajo lavabo en una sola pieza. La cerámica se fija a la pared adicionalmente con una escuadra de fijación adjunta. Los tornillos de fijación para la escuadra no se incluyen en el volumen de suministro, tener en cuenta las instrucciones de montaje. |
| N.º de art. | Dígito 12 Código de país para mueble espejo con enchufe | 0 ES | Ej.: Mueble espejo: LC 7550 L 18 18 0000 |
| | O código de país para espejo | 0 220 – 240 V: ES | Ej.: Espejo: LC 7380 0 18 18 0000 |
| | Dígito 13 Calefacción de espejo opcional | 0 sin calefacción de espejo 1 calefacción de espejo | Ej.: LC 7380 0 18 18 0100 |
| | Dígito 14 Iluminación en el puesto de aseo en muebles espejo opcional | 0 sin iluminación en el puesto de aseo 1 iluminación en el puesto de aseo | Ej.: LC 7550 L 18 18 0010 |

Todos los acabados de Duravit resisten a la humedad / Para ver los acabados, mire por favor al final de la lista de precios

Ejemplo de pedido


| Descripción | 1 | 2 | Equipable a posteriori | 3 |
|--------------------------------|------------------------|-------------------------------|--------------------------|-----------------------|
| Tipo de producto | Espejos | Mueble bajo lavabo suspendido | Sistemas de distribución | Armario medio |
| Anchura x altura x profundidad | 800 x 700 x 67 mm | 820 x 400 x 481 mm | 579 x 55 x 321 mm | 700 x 800 x 363 mm |
| Cantidad | 1 | 1 | 1 | 1 |
| Color | 18 Blanco mate | 71 Roble mediterráneo | H5 Roble natural macizo | 71 Roble mediterráneo |
| N.º de art. | # LC 7381 0 18 18 0000 | # LC 6141 0 71 71 | # UV 0513 0 H5 H5 0000 | # LC 1177 0 71 71 |

| Descripción | 4 | C | | |
|--------------------------------|---------------------|--------------------|--|--|
| Tipo de producto | Elemento de repisa | Lavabo | | |
| Anchura x altura x profundidad | 800 x 120 x 140 mm | 830 x 180 x 490 mm | | |
| Cantidad | 1 | 1 | | |
| Color | 85 Blanco brillante | Blanco | | |
| N.º de art. | # LC 1200 0 85 85 | # 233683 00 00 | | |

| Mueble bajo lavabo | | | | | |
|---------------------------------|-------------------------------|-----------------------------|-------------------------------|-------------------------------|--------|
| | | | | | |
| Tipo de producto | Mueble bajo lavabo suspendido | Mueble bajo lavabo al suelo | Mueble bajo lavabo suspendido | Mueble bajo lavabo suspendido | |
| Anchura x altura x profundidad | 420 x 400 x 294 mm | 420 x 704 x 294 mm | 520 x 400 x 421 mm | 520 x 550 x 421 mm | |
| Número de cajones grandes | - | - | 1 | - | |
| Número de cajones pequeños | - | - | - | 2 | |
| Cantidad de puertas | 1 | 1 | - | - | |
| Cantidad de estantes de cristal | - | 1 | - | - | |
| Recorte para sifón | - | - | - | ✓ | |
| Con revestimiento de sifón | - | - | - | ✓ | |
| Compacto | - | - | ✓ | ✓ | |
| Distancia mínima hasta la pared | 50 mm | 50 mm | - | - | |
| N.º de modelo | LC6272 L/R | LC6273 L/R | LC6118 | LC6218 | |
| Grupo de precio | 01 | 529€ | 609€ | 924€ | 1.160€ |
| | 02 | 587€ | 703€ | 995€ | 1.260€ |
| | 03 | 696€ | 894€ | 1.130€ | 1.419€ |
| | 04 | 832€ | 982€ | 1.555€ | 2.028€ |

| Artículos necesarios | | | | | | | |
|-----------------------------------|--|---------------|------------|---------------|------------|---------------|------------|
| Lavabo | | | | | | | |
| Serie | | ME by Starck | | ME by Starck | | ME by Starck | |
| | | N.º de modelo | | N.º de modelo | | N.º de modelo | |
| Lavabo | | | | 233653 | Desde 466€ | 233653 | Desde 466€ |
| Lavamanos | | 072343 | Desde 410€ | 072343 | Desde 410€ | | |
| Sifón ahorrador de espacio | | | | | | | |
| | | | | N.º de modelo | | | |
| | | | | 005076 | 77€ | | |

| Artículos relacionados | | | | | | | |
|-----------------------------------|--|---------------|--|---------------|-----|--|--|
| Patas | | | | | | | |
| Acabado de la superficie | | Anodizado | | | | | |
| | | N.º de modelo | | | | | |
| Cantidad de patas: 2 | | UV9991 | | 97€ | | | |
| Cantidad de patas: 4 | | UV9992 | | 164€ | | | |
| Patas | | | | | | | |
| Acabado de la superficie | | Cromado/a | | | | | |
| | | N.º de modelo | | | | | |
| Cantidad de patas: 2 | | UV9993 | | 127€ | | | |
| Cantidad de patas: 4 | | UV9994 | | 219€ | | | |
| Sifón ahorrador de espacio | | | | | | | |
| | | | | N.º de modelo | | | |
| | | | | 005076 | 77€ | | |

L-Cube

Design by Christian Werner

| Mueble bajo lavabo | | | | | |
|--------------------------------|-----------------------------|-------------------------------|-------------------------------|-----------------------------|--------|
| | | | | | |
| Tipo de producto | Mueble bajo lavabo al suelo | Mueble bajo lavabo suspendido | Mueble bajo lavabo suspendido | Mueble bajo lavabo al suelo | |
| Anchura x altura x profundidad | 520 x 704 x 421 mm | 620 x 400 x 391 mm | 620 x 550 x 391 mm | 620 x 704 x 391 mm | |
| Número de cajones grandes | 2 | 1 | - | 2 | |
| Número de cajones pequeños | - | - | 2 | - | |
| Recorte para sifón | ✓ | - | ✓ | ✓ | |
| Con revestimiento de sifón | ✓ | - | ✓ | ✓ | |
| Compacto | ✓ | ✓ | ✓ | ✓ | |
| N.º de modelo | LC6671 | LC6156 | LC6256 | LC6673 ¹ | |
| Grupo de precio | 01 | 1.196€ | 988€ | 1.237€ | 1.269€ |
| | 02 | 1.330€ | 1.065€ | 1.351€ | 1.408€ |
| | 03 | 1.497€ | 1.214€ | 1.526€ | 1.586€ |
| | 04 | 2.138€ | 1.643€ | 2.168€ | 2.269€ |

| Artículos necesarios | | | | | | | | |
|-----------------------------------|---------------|------------|---------------|------------|---------------|------------|---------------|------------|
| Lavabo | ME by Starck | | ME by Starck | | ME by Starck | | ME by Starck | |
| Serie | ME by Starck | | ME by Starck | | ME by Starck | | ME by Starck | |
| | N.º de modelo | | N.º de modelo | | N.º de modelo | | N.º de modelo | |
| Lavabo | 233653 | Desde 466€ | 234263 | Desde 423€ | 234263 | Desde 423€ | 234263 | Desde 423€ |
| Sifón ahorrador de espacio | | | | | | | | |
| | | | N.º de modelo | | | | | |
| | | | 005076 | 77€ | | | | |

| Artículos relacionados | | | | | | | | |
|-----------------------------------|---------------|------|---------------|------|---------------|------|---------------|------|
| Set sistema interior | | | | | | | | |
| Profundidad/Anchura | 271 mm | | 271 mm | | 271 mm | | 271 mm | |
| | N.º de modelo | | N.º de modelo | | N.º de modelo | | N.º de modelo | |
| | UV0509 | 343€ | UV0500 | 240€ | UV0500 | 240€ | UV0500 | 240€ |
| Patas | | | | | | | | |
| Acabado de la superficie | Anodizado | | | | | | Anodizado | |
| | N.º de modelo | | | | | | N.º de modelo | |
| Cantidad de patas: 2 | UV9991 | 97€ | | | | | UV9991 | 97€ |
| Cantidad de patas: 4 | UV9992 | 164€ | | | | | | |
| Patas | | | | | | | | |
| Acabado de la superficie | Cromado/a | | | | | | Cromado/a | |
| | N.º de modelo | | | | | | N.º de modelo | |
| Cantidad de patas: 2 | UV9993 | 127€ | | | | | UV9993 | 127€ |
| Cantidad de patas: 4 | UV9994 | 219€ | | | | | | |
| Sifón ahorrador de espacio | | | | | | | | |
| | N.º de modelo | | | | | | N.º de modelo | |
| | 005076 | 77€ | | | | | 005076 | 77€ |

¹ Si se necesitan 4 patas, pedir 2 x 2 patas

| Mueble bajo lavabo | | | | | | | | |
|-----------------------------------|-------------------------------|------------|-------------------------------|------------|-----------------------------|------------|-------------------------------|------------|
| | | | | | | | | |
| Tipo de producto | Mueble bajo lavabo suspendido | | Mueble bajo lavabo suspendido | | Mueble bajo lavabo al suelo | | Mueble bajo lavabo suspendido | |
| Anchura x altura x profundidad | 620 x 400 x 481 mm | | 620 x 550 x 481 mm | | 620 x 704 x 481 mm | | 820 x 400 x 391 mm | |
| Número de cajones grandes | 1 | | - | | 2 | | 1 | |
| Número de cajones pequeños | - | | 2 | | - | | - | |
| Recorte para sifón | - | | ✓ | | ✓ | | - | |
| Con revestimiento de sifón | - | | ✓ | | ✓ | | - | |
| Compacto | - | | - | | - | | ✓ | |
| N.º de modelo | LC6140 | | LC6240 | | LC6625 | | LC6157 | |
| Grupo de precio | 01 | 944€ | 1.178€ | 1.211€ | 1.018€ | | | |
| | 02 | 1.014€ | 1.283€ | 1.340€ | 1.104€ | | | |
| | 03 | 1.156€ | 1.452€ | 1.510€ | 1.265€ | | | |
| | 04 | 1.564€ | 2.065€ | 2.160€ | 1.668€ | | | |
| Artículos necesarios | | | | | | | | |
| Lavabo | | | | | | | | |
| Serie | ME by Starck | | ME by Starck | | ME by Starck | | ME by Starck | |
| | N.º de modelo | | N.º de modelo | | N.º de modelo | | N.º de modelo | |
| Lavabo | 233663 | Desde 558€ | 233663 | Desde 558€ | 233663 | Desde 558€ | 234283 | Desde 553€ |
| Sifón ahorrador de espacio | | | | | | | | |
| | N.º de modelo | | | | | | N.º de modelo | |
| | 005076 | 77€ | | | | | 005076 | 77€ |
| Artículos relacionados | | | | | | | | |
| Set sistema interior | | | | | | | | |
| Profundidad/Anchura | 321 mm | | 321 mm | | 321 mm | | 271 mm | |
| | N.º de modelo | | N.º de modelo | | N.º de modelo | | N.º de modelo | |
| | UV0510 | 372€ | UV0501 | 262€ | UV0501 | 262€ | UV0512 | 387€ |
| Patatas | | | | | | | | |
| Acabado de la superficie | | | | | Anodizado | | | |
| | | | | | N.º de modelo | | | |
| Cantidad de patas: 2 | | | | | UV9991 | 97€ | | |
| Cantidad de patas: 4 | | | | | UV9992 | 164€ | | |
| Patatas | | | | | | | | |
| Acabado de la superficie | | | | | Cromado/a | | | |
| | | | | | N.º de modelo | | | |
| Cantidad de patas: 2 | | | | | UV9993 | 127€ | | |
| Cantidad de patas: 4 | | | | | UV9994 | 219€ | | |
| Sifón ahorrador de espacio | | | | | | | | |
| | | | N.º de modelo | | N.º de modelo | | | |
| | | | 005076 | 77€ | 005076 | 77€ | | |

L-Cube

Design by Christian Werner

Mueble bajo lavabo

| | | | | | |
|--------------------------------|-------------------------------|-----------------------------|-------------------------------|-------------------------------|--------|
| | | | | | |
| Tipo de producto | Mueble bajo lavabo suspendido | Mueble bajo lavabo al suelo | Mueble bajo lavabo suspendido | Mueble bajo lavabo suspendido | |
| Anchura x altura x profundidad | 820 x 550 x 391 mm | 820 x 704 x 391 mm | 820 x 400 x 481 mm | 820 x 550 x 481 mm | |
| Número de cajones grandes | - | 2 | 1 | - | |
| Número de cajones pequeños | 2 | - | - | 2 | |
| Recorte para sifón | ✓ | ✓ | - | ✓ | |
| Con revestimiento de sifón | ✓ | ✓ | - | ✓ | |
| Compacto | ✓ | ✓ | - | - | |
| N.º de modelo | LC6257 | LC6674 ¹ | LC6141 | LC6241 | |
| Grupo de precio | 01 | 1.271€ | 1.305€ | 969€ | 1.212€ |
| | 02 | 1.389€ | 1.448€ | 1.051€ | 1.319€ |
| | 03 | 1.579€ | 1.647€ | 1.204€ | 1.507€ |
| | 04 | 2.226€ | 2.327€ | 1.588€ | 2.119€ |

Artículos necesarios

| | | | | | | | | |
|-----------------------------------|----------------------|------------|----------------------|------------|----------------------|------------|----------------------|------------|
| Lavabo | ME by Starck | | ME by Starck | | ME by Starck | | ME by Starck | |
| Serie | ME by Starck | | ME by Starck | | ME by Starck | | ME by Starck | |
| | N.º de modelo | Desde 553€ | N.º de modelo | Desde 553€ | N.º de modelo | Desde 707€ | N.º de modelo | Desde 707€ |
| Lavabo | 234283 | | 234283 | | 233683 | | 233683 | |
| | | | | | 234583 | Desde 767€ | | |
| | | | | | 234683 | Desde 767€ | | |
| Sifón ahorrador de espacio | | | | | N.º de modelo | | | |
| | | | | | 005076 | 77€ | | |

Artículos relacionados

| | | | | |
|-----------------------------------|----------------------|----------------------|----------------------|----------------------|
| Set sistema interior | | | | |
| Profundidad/Anchura | 271 mm | 271 mm | 321 mm | 321 mm |
| | N.º de modelo | N.º de modelo | N.º de modelo | N.º de modelo |
| | UV0503 | UV0503 | UV0513 | UV0504 |
| | 276€ | 276€ | 422€ | 362€ |
| Patás | | | | |
| Acabado de la superficie | Anodizado | | | |
| | N.º de modelo | | | |
| Cantidad de patas: 2 | UV9991 | 97€ | | |
| Patás | | | | |
| Acabado de la superficie | Cromado/a | | | |
| | N.º de modelo | | | |
| Cantidad de patas: 2 | UV9993 | 127€ | | |
| Sifón ahorrador de espacio | N.º de modelo | N.º de modelo | N.º de modelo | N.º de modelo |
| | 005076 | 77€ | 005076 | 77€ |
| | | | 005076 | 77€ |

¹ Si se necesitan 4 patas, pedir 2 x 2 patas

Mueble bajo lavabo

| | | | | | |
|--------------------------------|-------------------------------|-------------------------------|-----------------------------|-------------------------------|--------|
| | | | | | |
| Tipo de producto | Mueble bajo lavabo suspendido | Mueble bajo lavabo suspendido | Mueble bajo lavabo al suelo | Mueble bajo lavabo suspendido | |
| Anchura x altura x profundidad | 820 x 550 x 481 mm | 820 x 550 x 481 mm | 820 x 704 x 481 mm | 820 x 400 x 481 mm | |
| Número de cajones grandes | - | - | 2 | 1 | |
| Número de cajones pequeños | 2 | 2 | - | - | |
| Recorte para sifón | ✓ | ✓ | ✓ | - | |
| Con revestimiento de sifón | ✓ | ✓ | ✓ | - | |
| N.º de modelo | LC6291 | LC6292 | LC6626 | LC6191 | |
| Grupo de precio | 01 | 1.212€ | 1.212€ | 1.244€ | 1.396€ |
| | 02 | 1.319€ | 1.319€ | 1.380€ | 1.573€ |
| | 03 | 1.507€ | 1.507€ | 1.566€ | 2.065€ |
| | 04 | 2.119€ | 2.119€ | 2.215€ | 2.355€ |

Artículos necesarios

| | | | | | | | | |
|---------------|----------------------|------------|----------------------|------------|----------------------|------------|----------------------|------------|
| Lavabo | ME by Starck | | ME by Starck | | ME by Starck | | ME by Starck | |
| Serie | ME by Starck | | ME by Starck | | ME by Starck | | ME by Starck | |
| | N.º de modelo | | N.º de modelo | | N.º de modelo | | N.º de modelo | |
| Lavabo | 234583 | Desde 767€ | 234683 | Desde 767€ | 233683 | Desde 707€ | 234583 | Desde 767€ |

Artículos relacionados

| | | | | |
|-----------------------------------|----------------------|------|----------------------|------|
| Set sistema interior | | | | |
| Profundidad/Anchura | 321 mm | | 321 mm | |
| | N.º de modelo | | N.º de modelo | |
| | UV0504 | 362€ | UV0504 | 362€ |
| | N.º de modelo | | N.º de modelo | |
| | UV0504 | 362€ | UV0504 | 362€ |
| | N.º de modelo | | N.º de modelo | |
| | UV0510 | 372€ | UV0510 | 372€ |
| Patas | | | | |
| Acabado de la superficie | | | Anodizado | |
| | N.º de modelo | | N.º de modelo | |
| Cantidad de patas: 2 | UV9991 | 97€ | UV9991 | 97€ |
| Cantidad de patas: 4 | UV9992 | 164€ | UV9992 | 164€ |
| | N.º de modelo | | N.º de modelo | |
| | UV9993 | 127€ | UV9993 | 127€ |
| | N.º de modelo | | N.º de modelo | |
| | UV9994 | 219€ | UV9994 | 219€ |
| Sifón ahorrador de espacio | | | | |
| | N.º de modelo | | N.º de modelo | |
| | 005076 | 77€ | 005076 | 77€ |
| | N.º de modelo | | N.º de modelo | |
| | 005076 | 77€ | 005076 | 77€ |

L-Cube

Design by Christian Werner

| Mueble bajo lavabo | | | | | | | | |
|-----------------------------------|-------------------------------|------------|-------------------------------|--------------|-------------------------------|--------------|-----------------------------|--------------|
| | | | | | | | | |
| Tipo de producto | Mueble bajo lavabo suspendido | | Mueble bajo lavabo suspendido | | Mueble bajo lavabo suspendido | | Mueble bajo lavabo al suelo | |
| Anchura x altura x profundidad | 820 x 400 x 481 mm | | 1020 x 400 x 481 mm | | 1020 x 550 x 481 mm | | 1020 x 704 x 481 mm | |
| Número de cajones grandes | 1 | | 1 | | - | | 2 | |
| Número de cajones pequeños | - | | - | | 2 | | - | |
| Recorte para sifón | - | | - | | ✓ | | ✓ | |
| Con revestimiento de sifón | - | | - | | ✓ | | ✓ | |
| N.º de modelo | LC6192 | | LC6142 | | LC6242 | | LC6627 | |
| Grupo de precio | 01 | 1.396€ | 1.001€ | 1.244€ | 1.274€ | | | |
| | 02 | 1.573€ | 1.093€ | 1.357€ | 1.419€ | | | |
| | 03 | 2.065€ | 1.261€ | 1.561€ | 1.620€ | | | |
| | 04 | 2.355€ | 1.664€ | 2.185€ | 2.282€ | | | |
| Artículos necesarios | | | | | | | | |
| Lavabo | | | | | | | | |
| Serie | ME by Starck | | ME by Starck | | ME by Starck | | ME by Starck | |
| | N.º de modelo | | N.º de modelo | | N.º de modelo | | N.º de modelo | |
| Lavabo | 234683 | Desde 767€ | 233610 | Desde 1.009€ | 233610 | Desde 1.009€ | 233610 | Desde 1.009€ |
| Sifón ahorrador de espacio | | | | | | | | |
| | | | N.º de modelo | | | | | |
| | | | 005076 | 77€ | | | | |
| Artículos relacionados | | | | | | | | |
| Set sistema interior | | | | | | | | |
| Profundidad/Anchura | 321 mm | | 321 mm | | 321 mm | | 321 mm | |
| | N.º de modelo | | N.º de modelo | | N.º de modelo | | N.º de modelo | |
| | UV0510 | 372€ | UV0516 | 522€ | UV0507 | 436€ | UV0507 | 436€ |
| Patas | | | | | | | | |
| Acabado de la superficie | | | | | | | Anodizado | |
| | | | | | | | N.º de modelo | |
| Cantidad de patas: 2 | | | | | | | UV9991 | 97€ |
| Cantidad de patas: 4 | | | | | | | UV9992 | 164€ |
| Patas | | | | | | | | |
| Acabado de la superficie | | | | | | | Cromado/a | |
| | | | | | | | N.º de modelo | |
| Cantidad de patas: 2 | | | | | | | UV9993 | 127€ |
| Cantidad de patas: 4 | | | | | | | UV9994 | 219€ |
| Sifón ahorrador de espacio | | | | | | | | |
| | N.º de modelo | | N.º de modelo | | N.º de modelo | | N.º de modelo | |
| | 005076 | 77€ | 005076 | 77€ | 005076 | 77€ | 005076 | 77€ |

Mueble bajo lavabo

| | | | | | |
|--------------------------------|-------------------------------|-------------------------------|-----------------------------|-------------------------------|--------|
| | | | | | |
| Tipo de producto | Mueble bajo lavabo suspendido | Mueble bajo lavabo suspendido | Mueble bajo lavabo al suelo | Mueble bajo lavabo suspendido | |
| Anchura x altura x profundidad | 1220 x 400 x 481 mm | 1220 x 550 x 481 mm | 1220 x 704 x 481 mm | 1290 x 550 x 481 mm | |
| Número de cajones grandes | 1 | - | 2 | - | |
| Número de cajones pequeños | - | 2 | - | 2 | |
| Recorte para sifón | - | ✓ | ✓ | ✓ | |
| Con revestimiento de sifón | - | ✓ | ✓ | ✓ | |
| N.º de modelo | LC6143 | LC6243 | LC6628 | LC6258 | |
| Grupo de precio | 01 | 1.034€ | 1.278€ | 1.313€ | 1.606€ |
| | 02 | 1.137€ | 1.403€ | 1.460€ | 1.762€ |
| | 03 | 1.317€ | 1.615€ | 1.680€ | 1.969€ |
| | 04 | 1.740€ | 2.252€ | 2.352€ | 2.515€ |

Artículos necesarios



| | | | | | | | | |
|-----------------------------------|----------------------|--------------|----------------------|--------------|----------------------|--------------|----------------------|--------------|
| Lavabo | ME by Starck | | ME by Starck | | ME by Starck | | ME by Starck | |
| Serie | ME by Starck | | ME by Starck | | ME by Starck | | ME by Starck | |
| | N.º de modelo | | N.º de modelo | | N.º de modelo | | N.º de modelo | |
| Lavabo | 233612 | Desde 1.165€ | 233612 | Desde 1.165€ | 233612 | Desde 1.165€ | | |
| Lavabo doble | 236112 | Desde 1.006€ | 236112 | Desde 1.006€ | 236112 | Desde 1.006€ | 233613 | Desde 1.297€ |
| Sifón ahorrador de espacio | | | | | | | | |
| | N.º de modelo | | | | | | | |
| | 005076 | 77€ | | | | | | |

Artículos relacionados

| | | | | | |
|-----------------------------------|----------------------|----------------------|----------------------|----------------------|-----|
| Set sistema interior | | | | | |
| Profundidad/Anchura | 321 mm | 321 mm | 321 mm | 321 mm | |
| | N.º de modelo | | N.º de modelo | | |
| | UV0516 | 522€ | UV0507 | 436€ | |
| | | | | | |
| Patas | | | | | |
| Acabado de la superficie | | | Anodizado | | |
| | | | N.º de modelo | | |
| Cantidad de patas: 2 | | | UV9991 | 97€ | |
| Cantidad de patas: 4 | | | UV9992 | 164€ | |
| | | | | | |
| Patas | | | | | |
| Acabado de la superficie | | | Cromado/a | | |
| | | | N.º de modelo | | |
| Cantidad de patas: 2 | | | UV9993 | 127€ | |
| Cantidad de patas: 4 | | | UV9994 | 219€ | |
| Sifón ahorrador de espacio | | | | | |
| | | N.º de modelo | | N.º de modelo | |
| | | 005076 | 77€ | 005076 | 77€ |
| | | | | N.º de modelo | |
| | | | | 005076 | 77€ |

L-Cube

Design by Christian Werner

| Mueble bajo lavabo | | | | |
|--------------------------------|----|------------------------------------------------------------------------------------|--------------|--|
| | |  | | |
| Tipo de producto | | Mueble bajo lavabo suspendido | | |
| Anchura x altura x profundidad | | 1290 x 550 x 481 mm | | |
| Número de cajones pequeños | | 4 | | |
| Recorte para sifón | | ✓ | | |
| Con revestimiento de sifón | | ✓ | | |
| N.º de modelo | | LC6259 ^{1,2} | | |
| Grupo de precio | 01 | 2.122€ | | |
| | 02 | 2.342€ | | |
| | 03 | 2.640€ | | |
| | 04 | 3.176€ | | |
| Artículos necesarios | | | | |
| Lavabo | | | | |
| Serie | | ME by Starck | | |
| | | N.º de modelo | | |
| Lavabo doble | | 233613 | Desde 1.297€ | |
| Artículos relacionados | | | | |
| | |  | | |
| Set sistema interior | | | | |
| Profundidad/Anchura | | 321 mm | | |
| | | N.º de modelo | | |
| | | UV0501 | 262€ | |
| Sifón ahorrador de espacio | | | | |
| | | N.º de modelo | | |
| | | 005076 | 77€ | |

¹ El sistema de distribución interior puede usarse a la izquierda, a la derecha o en ambos lados

² Si se desea colocar el sistema de distribución interior en ambos lados, por favor pedir dos unidades

| Mueble bajo lavabo | | | | | |
|--------------------------------|-------------------------------|-------------------------------|-------------------------------|-------------------------------|--------|
| | | | | | |
| Tipo de producto | Mueble bajo lavabo suspendido | Mueble bajo lavabo suspendido | Mueble bajo lavabo suspendido | Mueble bajo lavabo suspendido | |
| Anchura x altura x profundidad | 670 x 408 x 469 mm | 670 x 558 x 469 mm | 820 x 408 x 469 mm | 820 x 558 x 469 mm | |
| Número de cajones grandes | 1 | - | 1 | - | |
| Número de cajones pequeños | - | 2 | - | 2 | |
| Recorte para sifón | - | ✓ | - | ✓ | |
| Con revestimiento de sifón | - | ✓ | - | ✓ | |
| N.º de modelo | LC6164 | LC6264 | LC6165 | LC6265 | |
| Grupo de precio | 01 | 971€ | 1.214€ | 1.000€ | 1.249€ |
| | 02 | 1.053€ | 1.319€ | 1.085€ | 1.359€ |
| | 03 | 1.209€ | 1.495€ | 1.241€ | 1.553€ |
| | 04 | 1.596€ | 2.126€ | 1.637€ | 2.185€ |

| Artículos necesarios | | | | | | | |
|-----------------------------------|--|---------------|--|---------------|--|---------------|--|
| Lavabo | | | | | | | |
| Serie | | Starck 3 | | Starck 3 | | Starck 3 | |
| N.º de modelo | | N.º de modelo | | N.º de modelo | | N.º de modelo | |
| 030470 | | 030470 | | 030480 | | 030480 | |
| Desde 475€ | | Desde 475€ | | Desde 616€ | | Desde 616€ | |
| Sifón ahorrador de espacio | | | | | | | |
| N.º de modelo | | N.º de modelo | | N.º de modelo | | N.º de modelo | |
| 005076 | | 005076 | | 005076 | | 005076 | |
| 77€ | | 77€ | | 77€ | | 77€ | |

| Artículos relacionados | | | | | | | |
|-----------------------------------|--|---------------|--|---------------|--|---------------|--|
| Set sistema interior | | | | | | | |
| Profundidad/Anchura | | 321 mm | | 321 mm | | 321 mm | |
| N.º de modelo | | N.º de modelo | | N.º de modelo | | N.º de modelo | |
| UV0510 | | UV0501 | | UV0513 | | UV0504 | |
| 372€ | | 262€ | | 422€ | | 362€ | |
| Sifón ahorrador de espacio | | | | | | | |
| N.º de modelo | | N.º de modelo | | N.º de modelo | | N.º de modelo | |
| 005076 | | 005076 | | 005076 | | 005076 | |
| 77€ | | 77€ | | 77€ | | 77€ | |

L-Cube

Design by Christian Werner

| Mueble bajo lavabo | | | | | |
|--------------------------------|-------------------------------|-------------------------------|-------------------------------|-------------------------------|--------|
| | | | | | |
| Tipo de producto | Mueble bajo lavabo suspendido | Mueble bajo lavabo suspendido | Mueble bajo lavabo suspendido | Mueble bajo lavabo suspendido | |
| Anchura x altura x profundidad | 1020 x 408 x 469 mm | 1020 x 558 x 469 mm | 1220 x 558 x 469 mm | 1220 x 558 x 469 mm | |
| Número de cajones grandes | 1 | - | - | - | |
| Número de cajones pequeños | - | 2 | 2 | 4 | |
| Recorte para sifón | - | ✓ | ✓ | ✓ | |
| Con revestimiento de sifón | - | ✓ | ✓ | ✓ | |
| N.º de modelo | LC6166 | LC6266 | LC6267 | LC6269 | |
| Grupo de precio | 01 | 1.029€ | 1.279€ | 1.527€ | 2.017€ |
| | 02 | 1.127€ | 1.397€ | 1.676€ | 2.228€ |
| | 03 | 1.298€ | 1.606€ | 1.870€ | 2.509€ |
| | 04 | 1.712€ | 2.249€ | 2.390€ | 3.015€ |

| Artículos necesarios | | | | |
|-----------------------------------|---------------|------------|---------------|------------|
| Lavabo | | | | |
| Serie Starck 3 | | | | |
| | N.º de modelo | | N.º de modelo | |
| Lavabo | 030410 | Desde 836€ | 030410 | Desde 836€ |
| Sifón ahorrador de espacio | | | | |
| | N.º de modelo | | | |
| | 005076 | 77€ | | |

| Artículos relacionados | | | | |
|-----------------------------------|---------------|---------------|---------------|---------------|
| Set sistema interior | | | | |
| Profundidad/Anchura 321 mm | | | | |
| | N.º de modelo | | N.º de modelo | |
| | UV0516 | 522€ | UV0507 | 436€ |
| | | | UV0507 | 436€ |
| | | | UV0501 | 262€ |
| Sifón ahorrador de espacio | | | | |
| | | N.º de modelo | N.º de modelo | N.º de modelo |
| | | 005076 | 005076 | 005076 |
| | | 77€ | 77€ | 77€ |

| Mueble bajo lavabo | | | | | |
|---------------------------------|-------------------------------|-------------------------------|-------------------------------|-------------------------------|--------|
| | | | | | |
| Tipo de producto | Mueble bajo lavabo suspendido | Mueble bajo lavabo suspendido | Mueble bajo lavabo suspendido | Mueble bajo lavabo suspendido | |
| Anchura x altura x profundidad | 364 x 400 x 241 mm | 434 x 400 x 341 mm | 480 x 400 x 240 mm | 484 x 394 x 459 mm | |
| Número de cajones grandes | - | - | - | 1 | |
| Cantidad de puertas | 1 | 1 | 1 | - | |
| Distancia mínima hasta la pared | 50 mm | 50 mm | 50 mm | - | |
| N.º de modelo | LC6293 L/R | LC6245 L/R | LC6246 L/R | LC6174 | |
| Grupo de precio | 01 | 600€ | 616€ | 609€ | 997€ |
| | 02 | 642€ | 672€ | 653€ | 1.072€ |
| | 03 | 836€ | 905€ | 851€ | 1.223€ |
| | 04 | 928€ | 1.021€ | 947€ | 1.651€ |

| Artículos necesarios | | | | | | | |
|-----------------------------------|--|-------------------|--|-------------------|--|-------------------|--|
| Lavabo | | | | | | | |
| Serie | | Vero Air | | Vero Air | | Vero Air | |
| N.º de modelo | | N.º de modelo | | N.º de modelo | | N.º de modelo | |
| Lavabo | | | | | | 235050 | |
| Lavamanos | | 072438 Desde 326€ | | 072445 Desde 385€ | | 072450 Desde 363€ | |
| Sifón ahorrador de espacio | | | | | | | |
| | | | | | | N.º de modelo | |
| | | | | | | 005076 | |
| | | | | | | 77€ | |

| Artículos relacionados | | | | | | | |
|-----------------------------------|--|---------------|--|---------------|--|-----|--|
| Sifón ahorrador de espacio | | | | | | | |
| N.º de modelo | | N.º de modelo | | N.º de modelo | | | |
| 005076 | | 77€ | | 005076 | | 77€ | |

L-Cube

Design by Christian Werner

| Mueble bajo lavabo | | | | | |
|--------------------------------|-------------------------------|-------------------------------|-------------------------------|-------------------------------|--------|
| | | | | | |
| Tipo de producto | Mueble bajo lavabo suspendido | Mueble bajo lavabo suspendido | Mueble bajo lavabo suspendido | Mueble bajo lavabo suspendido | |
| Anchura x altura x profundidad | 484 x 544 x 459 mm | 584 x 394 x 391 mm | 584 x 544 x 391 mm | 584 x 394 x 459 mm | |
| Número de cajones grandes | - | 1 | - | 1 | |
| Número de cajones pequeños | 2 | - | 2 | - | |
| Recorte para sifón | - | - | ✓ | - | |
| Con revestimiento de sifón | - | - | ✓ | - | |
| Compacto | - | ✓ | ✓ | - | |
| N.º de modelo | LC6274 | LC6119 | LC6219 | LC6175 | |
| Grupo de precio | 01 | 1.241€ | 965€ | 1.209€ | 1.028€ |
| | 02 | 1.353€ | 1.038€ | 1.320€ | 1.108€ |
| | 03 | 1.530€ | 1.184€ | 1.485€ | 1.263€ |
| | 04 | 2.172€ | 1.598€ | 2.116€ | 1.707€ |

| Artículos necesarios | | | | | | | | |
|-----------------------------------|----------------------|------------|----------------------|------------|----------------------|------------|----------------------|------------|
| Lavabo | | | | | | | | |
| Serie | Vero Air | | Vero Air | | Vero Air | | Vero Air | |
| | N.º de modelo | | N.º de modelo | | N.º de modelo | | N.º de modelo | |
| Lavabo | 235050 | Desde 542€ | 236860 | Desde 495€ | 236860 | Desde 495€ | 235060 | Desde 666€ |
| Sifón ahorrador de espacio | | | | | | | | |
| | | | N.º de modelo | | | | N.º de modelo | |
| | | | 005076 | 77€ | | | 005076 | 77€ |

| Artículos relacionados | | | | | | | | |
|-----------------------------------|----------------------|-----|----------------------|------|----------------------|------|----------------------|------|
| Set sistema interior | | | | | | | | |
| Profundidad/Anchura | | | 271 mm | | 271 mm | | 321 mm | |
| | | | N.º de modelo | | N.º de modelo | | N.º de modelo | |
| | | | UV0518 | 262€ | UV0509 | 343€ | UV0519 | 296€ |
| Sifón ahorrador de espacio | | | | | | | | |
| | N.º de modelo | | | | N.º de modelo | | | |
| | 005076 | 77€ | | | 005076 | 77€ | | |

| Mueble bajo lavabo | | | | |
|--------------------------------|-------------------------------|-------------------------------|-------------------------------|-------------------------------|
| | | | | |
| Tipo de producto | Mueble bajo lavabo suspendido | Mueble bajo lavabo suspendido | Mueble bajo lavabo suspendido | Mueble bajo lavabo suspendido |
| Anchura x altura x profundidad | 584 x 544 x 459 mm | 684 x 394 x 459 mm | 684 x 544 x 459 mm | 784 x 394 x 459 mm |
| Número de cajones grandes | - | 1 | - | 1 |
| Número de cajones pequeños | 2 | - | 2 | - |
| N.º de modelo | LC6275 | LC6176 | LC6276 | LC6177 |
| Grupo de precio | 01 | 1.287€ | 1.044€ | 1.305€ |
| | 02 | 1.400€ | 1.128€ | 1.425€ |
| | 03 | 1.587€ | 1.289€ | 1.614€ |
| | 04 | 2.253€ | 1.720€ | 2.284€ |

| Artículos necesarios | | | | | | | | |
|-----------------------------------|----------------------|------------|----------------------|------------|----------------------|------------|----------------------|------------|
| Lavabo | Vero Air | | Vero Air | | Vero Air | | Vero Air | |
| Serie | Vero Air | | Vero Air | | Vero Air | | Vero Air | |
| | N.º de modelo | | N.º de modelo | | N.º de modelo | | N.º de modelo | |
| Lavabo | 235060 | Desde 666€ | 235070 | Desde 748€ | 235070 | Desde 748€ | 235080 | Desde 851€ |
| Sifón ahorrador de espacio | | | | | | | | |
| | | | N.º de modelo | | | | N.º de modelo | |
| | | | 005076 | 77€ | | | 005076 | 77€ |

| Artículos relacionados | | | | | | | | |
|-----------------------------------|----------------------|------|----------------------|------|----------------------|------|----------------------|------|
| | | | | | | | | |
| Set sistema interior | 321 mm | | 321 mm | | 321 mm | | 321 mm | |
| Profundidad/Anchura | 321 mm | | 321 mm | | 321 mm | | 321 mm | |
| | N.º de modelo | | N.º de modelo | | N.º de modelo | | N.º de modelo | |
| | UV0510 | 372€ | UV0522 | 310€ | UV0510 | 372€ | UV0522 | 310€ |
| Sifón ahorrador de espacio | | | | | | | | |
| | N.º de modelo | | | | N.º de modelo | | | |
| | 005076 | 77€ | | | 005076 | 77€ | | |


L-Cube

Design by Christian Werner


| Mueble bajo lavabo | | | | |
|--------------------------------|-------------------------------|-------------------------------|-------------------------------|-------------------------------|
| | | | | |
| Tipo de producto | Mueble bajo lavabo suspendido | Mueble bajo lavabo suspendido | Mueble bajo lavabo suspendido | Mueble bajo lavabo suspendido |
| Anchura x altura x profundidad | 784 x 544 x 459 mm | 984 x 394 x 459 mm | 984 x 544 x 459 mm | 1184 x 394 x 459 mm |
| Número de cajones grandes | - | 1 | - | 1 |
| Número de cajones pequeños | 2 | - | 2 | - |
| N.º de modelo | LC6277 | LC6178 | LC6278 | LC6179 |
| Grupo de precio | 01 | 1.321€ | 1.092€ | 1.356€ |
| | 02 | 1.442€ | 1.194€ | 1.484€ |
| | 03 | 1.646€ | 1.377€ | 1.704€ |
| | 04 | 2.317€ | 1.820€ | 2.385€ |

| Artículos necesarios | | | | | | | | |
|-----------------------------------|----------------------|------------|----------------------|--------------|----------------------|--------------|----------------------|--------------|
| Lavabo | | | | | | | | |
| Serie | Vero Air | | Vero Air | | Vero Air | | Vero Air | |
| | N.º de modelo | | N.º de modelo | | N.º de modelo | | N.º de modelo | |
| Lavabo | 235080 | Desde 851€ | 235010 | Desde 1.055€ | 235010 | Desde 1.055€ | 235012 | Desde 1.431€ |
| Sifón ahorrador de espacio | | | | | | | | |
| | | | N.º de modelo | | | | N.º de modelo | |
| | | | 005076 | 77€ | | | 005076 | 77€ |

| Artículos relacionados | | | | | | | | |
|-----------------------------------|----------------------|------|----------------------|------|----------------------|------|----------------------|------|
| | | | | | | | | |
| Set sistema interior | 321 mm | | 321 mm | | 321 mm | | 321 mm | |
| Profundidad/Anchura | | | | | | | | |
| | N.º de modelo | | N.º de modelo | | N.º de modelo | | N.º de modelo | |
| | UV0513 | 422€ | UV0525 | 457€ | UV0513 | 422€ | UV0528 | 522€ |
| Sifón ahorrador de espacio | | | | | | | | |
| | N.º de modelo | | | | N.º de modelo | | | |
| | 005076 | 77€ | | | 005076 | 77€ | | |

| Mueble bajo lavabo | | | | |
|--------------------------------|-----------------------------------------------------------------------------------|--------|--|--|
| |  | | | |
| Tipo de producto | Mueble bajo lavabo suspendido | | | |
| Anchura x altura x profundidad | 1184 x 544 x 459 mm | | | |
| Número de cajones pequeños | 2 | | | |
| N.º de modelo | LC6279 | | | |
| Grupo de precio | 01 | 1.395€ | | |
| | 02 | 1.534€ | | |
| | 03 | 1.766€ | | |
| | 04 | 2.462€ | | |

| Artículos necesarios | | | | |
|----------------------|----------------------|--------------|--|--|
| Lavabo | | | | |
| Serie | Vero Air | | | |
| | N.º de modelo | | | |
| Lavabo | 235012 | Desde 1.431€ | | |

| Artículos relacionados | | | | |
|-----------------------------------|-----------------------------------------------------------------------------------|------|--|--|
| |  | | | |
| Set sistema interior | | | | |
| Profundidad/Anchura | 321 mm | | | |
| | N.º de modelo | | | |
| | UV0516 | 522€ | | |
| Sifón ahorrador de espacio | | | | |
| | N.º de modelo | | | |
| | 005076 | 77€ | | |

L-Cube

Design by Christian Werner

| Mueble bajo lavabo | | | | | | | | |
|-----------------------------------|-------------------------------|-------------------------------|-------------------------------|-------------------------------|----------------------|------------|----------------------|------------|
| | | | | | | | | |
| Tipo de producto | Mueble bajo lavabo suspendido | Mueble bajo lavabo suspendido | Mueble bajo lavabo suspendido | Mueble bajo lavabo suspendido | | | | |
| Anchura x altura x profundidad | 440 x 400 x 311 mm | 520 x 400 x 421 mm | 520 x 550 x 421 mm | 620 x 400 x 481 mm | | | | |
| Número de cajones grandes | - | 1 | - | 1 | | | | |
| Número de cajones pequeños | - | - | 2 | - | | | | |
| Cantidad de puertas | 1 | - | - | - | | | | |
| Recorte para sifón | - | - | ✓ | - | | | | |
| Con revestimiento de sifón | - | - | ✓ | - | | | | |
| N.º de modelo | LC6133 L/R | LC6134 | LC6304 | LC6135 | | | | |
| Grupo de precio | 01 | 529€ | 957€ | 1.200€ | 970€ | | | |
| | 02 | 586€ | 1.026€ | 1.302€ | 1.045€ | | | |
| | 03 | 699€ | 1.167€ | 1.470€ | 1.191€ | | | |
| | 04 | 829€ | 1.599€ | 2.097€ | 1.610€ | | | |
| Artículos necesarios | | | | | | | | |
| Lavabo | | | | | | | | |
| Serie | Viu | | Viu | | Viu | | Viu | |
| | N.º de modelo | | N.º de modelo | | N.º de modelo | | N.º de modelo | |
| Lavabo | | | | | | | 234463 | Desde 544€ |
| Lavamanos | 073345 | Desde 261€ | 234453 | Desde 385€ | 234453 | Desde 385€ | | |
| Sifón ahorrador de espacio | | | | | | | | |
| | | | N.º de modelo | | N.º de modelo | | N.º de modelo | |
| | | | 005076 | 77€ | 005076 | 77€ | 005076 | 77€ |
| Artículos relacionados | | | | | | | | |
| Set sistema interior | | | | | | | | |
| Profundidad/Anchura | | | | | | | 321 mm | |
| | | | | | | | N.º de modelo | |
| | | | | | | | UV0510 | 372€ |

| Mueble bajo lavabo | | | | | |
|--------------------------------|-------------------------------|-------------------------------|-------------------------------|-------------------------------|--------|
| | | | | | |
| Tipo de producto | Mueble bajo lavabo suspendido | Mueble bajo lavabo suspendido | Mueble bajo lavabo suspendido | Mueble bajo lavabo suspendido | |
| Anchura x altura x profundidad | 620 x 550 x 481 mm | 720 x 400 x 481 mm | 720 x 550 x 481 mm | 820 x 400 x 481 mm | |
| Número de cajones grandes | - | 1 | - | 1 | |
| Número de cajones pequeños | 2 | - | 2 | - | |
| Recorte para sifón | ✓ | - | ✓ | - | |
| Con revestimiento de sifón | ✓ | - | ✓ | - | |
| N.º de modelo | LC6305 | LC6136 | LC6306 | LC6137 | |
| Grupo de precio | 01 | 1.215€ | 984€ | 1.231€ | 999€ |
| | 02 | 1.320€ | 1.064€ | 1.340€ | 1.084€ |
| | 03 | 1.495€ | 1.216€ | 1.524€ | 1.239€ |
| | 04 | 2.125€ | 1.623€ | 2.154€ | 1.639€ |

| Artículos necesarios | | | | | | | | |
|-----------------------------------|----------------------|------------|----------------------|------------|----------------------|------------|----------------------|------------|
| Lavabo | | | | | | | | |
| Serie | Viu | | Viu | | Viu | | Viu | |
| | N.º de modelo | | N.º de modelo | | N.º de modelo | | N.º de modelo | |
| Lavabo | 234463 | Desde 544€ | 234473 | Desde 652€ | 234473 | Desde 652€ | 234483 | Desde 770€ |
| Sifón ahorrador de espacio | | | | | | | | |
| | N.º de modelo | | N.º de modelo | | N.º de modelo | | N.º de modelo | |
| | 005076 | 77€ | 005076 | 77€ | 005076 | 77€ | 005076 | 77€ |

| Artículos relacionados | | | | | | | | |
|-----------------------------|----------------------|------|----------------------|------|----------------------|------|----------------------|------|
| Set sistema interior | | | | | | | | |
| Profundidad/Anchura | 321 mm | | 321 mm | | 321 mm | | 321 mm | |
| | N.º de modelo | | N.º de modelo | | N.º de modelo | | N.º de modelo | |
| | UV0501 | 262€ | UV0510 | 372€ | UV0501 | 262€ | UV0513 | 422€ |



L-Cube

Design by Christian Werner

| Mueble bajo lavabo | | | | | |
|--------------------------------|-------------------------------|-------------------------------|-------------------------------|-------------------------------|--------|
| | | | | | |
| Tipo de producto | Mueble bajo lavabo suspendido | Mueble bajo lavabo suspendido | Mueble bajo lavabo suspendido | Mueble bajo lavabo suspendido | |
| Anchura x altura x profundidad | 820 x 550 x 481 mm | 1020 x 400 x 481 mm | 1020 x 550 x 481 mm | 1220 x 400 x 481 mm | |
| Número de cajones grandes | - | 1 | - | 1 | |
| Número de cajones pequeños | 2 | - | 2 | - | |
| Recorte para sifón | ✓ | - | ✓ | - | |
| Con revestimiento de sifón | ✓ | - | ✓ | - | |
| N.º de modelo | LC6307 | LC6138 | LC6308 | LC6139 | |
| Grupo de precio | 01 | 1.249€ | 1.032€ | 1.278€ | 1.067€ |
| | 02 | 1.358€ | 1.127€ | 1.398€ | 1.171€ |
| | 03 | 1.554€ | 1.299€ | 1.605€ | 1.356€ |
| | 04 | 2.187€ | 1.715€ | 2.250€ | 1.788€ |

| Artículos necesarios | | | | | | | | |
|-----------------------------------|----------------------|------------|----------------------|------------|----------------------|------------|----------------------|--------------|
| Lavabo | | | | | | | | |
| Serie | Viu | | Viu | | Viu | | Viu | |
| | N.º de modelo | | N.º de modelo | | N.º de modelo | | N.º de modelo | |
| Lavabo | 234483 | Desde 770€ | 234410 | Desde 954€ | 234410 | Desde 954€ | 234412 | Desde 1.125€ |
| Sifón ahorrador de espacio | | | | | | | | |
| | N.º de modelo | | N.º de modelo | | N.º de modelo | | N.º de modelo | |
| | 005076 | 77€ | 005076 | 77€ | 005076 | 77€ | 005076 | 77€ |





| Artículos relacionados | | | | | | | | |
|-----------------------------|----------------------|------|----------------------|------|----------------------|------|----------------------|------|
| | | | | | | | | |
| Set sistema interior | 321 mm | | 321 mm | | 321 mm | | 321 mm | |
| Profundidad/Anchura | N.º de modelo | | N.º de modelo | | N.º de modelo | | N.º de modelo | |
| | UV0504 | 362€ | UV0516 | 522€ | UV0507 | 436€ | UV0516 | 522€ |

| Mueble bajo lavabo | | | | |
|-----------------------------------|-------------------------------------------------------------------------------------|--------------|--|--|
| |  | | | |
| Tipo de producto | Mueble bajo lavabo suspendido | | | |
| Anchura x altura x profundidad | 1220 x 550 x 481 mm | | | |
| Número de cajones pequeños | 2 | | | |
| Recorte para sifón | ✓ | | | |
| Con revestimiento de sifón | ✓ | | | |
| N.º de modelo | LC6309 | | | |
| Grupo de precio | 01 | 1.315€ | | |
| | 02 | 1.446€ | | |
| | 03 | 1.664€ | | |
| | 04 | 2.320€ | | |
| Artículos necesarios | | | | |
| Lavabo | | | | |
| Serie | Viu | | | |
| | N.º de modelo | | | |
| Lavabo | 234412 | Desde 1.125€ | | |
| Sifón ahorrador de espacio | | | | |
| | N.º de modelo | | | |
| | 005076 | 77€ | | |
| Artículos relacionados | | | | |
| Set sistema interior |  | | | |
| Profundidad/Anchura | 321 mm | | | |
| | N.º de modelo | | | |
| | UV0507 | 436€ | | |







L-Cube

Design by Christian Werner





Set de mueble

| |  |  |  |  | |
|------------------------------------|-----------------------------------------------------------------------------------|-----------------------------------------------------------------------------------|------------------------------------------------------------------------------------|-------------------------------------------------------------------------------------|--------|
| Tipo de producto | Set c-bonded suspendido | Set c-bonded suspendido | Set c-bonded al suelo | Set c-bonded suspendido | |
| Anchura x altura x profundidad | 600 x 500 x 480 mm | 600 x 500 x 480 mm | 600 x 698 x 480 mm | 800 x 500 x 480 mm | |
| Lavabo para mueble | Cerámica sanitaria | Cerámica sanitaria | Cerámica sanitaria | Cerámica sanitaria | |
| Número de cajones grandes | 1 | - | 2 | 1 | |
| Número de cajones pequeños | - | 2 | - | - | |
| Recorte para sifón | - | ✓ | - | - | |
| Con revestimiento de sifón | - | ✓ | - | - | |
| Rebosadero | - | - | - | - | |
| Incl. sombrero de desagüe cerámico | ✓ | ✓ | - | ✓ | |
| Incl. sifón ahorrador de espacio | ✓ | ✓ | ✓ | ✓ | |
| Incl. sombrero de desagüe | ✓ | ✓ | ✓ | ✓ | |
| Incl. sombrero de Dur-oCast | No | No | No | No | |
| N.º de modelo | LC6916 N/O | LC6926 N/O | LC6936 N/O | LC6917 N/O | |
| Grupo de precio | 01 | 1.928€ | 2.254€ | 2.298€ | 2.157€ |
| | 02 | 2.033€ | 2.395€ | 2.471€ | 2.273€ |
| | 03 | 2.226€ | 2.630€ | 2.708€ | 2.486€ |
| | 04 | 2.707€ | 3.104€ | 3.202€ | 3.024€ |







Artículos relacionados

| |  |  |  |  |
|--------------------------|-------------------------------------------------------------------------------------|-------------------------------------------------------------------------------------|--------------------------------------------------------------------------------------|---------------------------------------------------------------------------------------|
| Set sistema interior | 321 mm | | 321 mm | |
| Profundidad/Anchura | 321 mm | | 321 mm | |
| | N.º de modelo | N.º de modelo | N.º de modelo | N.º de modelo |
| | UV0519 | UV0501 | UV0510 | UV0522 |
| | 296€ | 262€ | 372€ | 310€ |
| Patas | | |  | |
| Acabado de la superficie | | | Anodizado | |
| | | | N.º de modelo | |
| Cantidad de patas: 2 | | | UV9991 | 97€ |
| Cantidad de patas: 4 | | | UV9992 | 164€ |
| Patas | | |  | |
| Acabado de la superficie | | | Cromado/a | |
| | | | N.º de modelo | |
| Cantidad de patas: 2 | | | UV9993 | 127€ |
| Cantidad de patas: 4 | | | UV9994 | 219€ |

Set de mueble

| | | | | | |
|------------------------------------|-----------------------------------------------------------------------------------|-----------------------------------------------------------------------------------|------------------------------------------------------------------------------------|-------------------------------------------------------------------------------------|--------|
| |  |  |  |  | |
| Tipo de producto | Set c-bonded suspendido | Set c-bonded al suelo | Set c-bonded suspendido | Set c-bonded suspendido | |
| Anchura x altura x profundidad | 800 x 500 x 480 mm | 800 x 698 x 480 mm | 1000 x 500 x 480 mm | 1000 x 500 x 480 mm | |
| Lavabo para mueble | Cerámica sanitaria | Cerámica sanitaria | Cerámica sanitaria | Cerámica sanitaria | |
| Número de cajones grandes | - | 2 | 1 | - | |
| Número de cajones pequeños | 2 | - | - | 2 | |
| Recorte para sifón | ✓ | - | - | ✓ | |
| Con revestimiento de sifón | ✓ | - | - | ✓ | |
| Rebosadero | - | - | - | - | |
| Incl. sombrero de desagüe cerámico | ✓ | - | ✓ | ✓ | |
| Incl. sifón ahorrador de espacio | ✓ | ✓ | ✓ | ✓ | |
| Incl. sombrero de desagüe | ✓ | ✓ | ✓ | ✓ | |
| Incl. sombrero de DuroCast | No | No | No | No | |
| N.º de modelo | LC6927 N/O | LC6937 N/O | LC6918 N/O | LC6928 N/O | |
| Grupo de precio | 01 | 2.496€ | 2.542€ | 2.324€ | 2.664€ |
| | 02 | 2.652€ | 2.733€ | 2.457€ | 2.829€ |
| | 03 | 2.910€ | 2.996€ | 2.691€ | 3.108€ |
| | 04 | 3.434€ | 3.543€ | 3.256€ | 3.654€ |

Artículos relacionados





| | | | | |
|--------------------------|-------------------------------------------------------------------------------------|-------------------------------------------------------------------------------------|--------------------------------------------------------------------------------------|---------------------------------------------------------------------------------------|
| |  |  |  |  |
| Set sistema interior | 321 mm | | 321 mm | |
| Profundidad/Anchura | 321 mm | | 321 mm | |
| | N.º de modelo | N.º de modelo | N.º de modelo | N.º de modelo |
| | UV0504 | 362€ | UV0513 | 422€ |
| | | | UV0528 | 522€ |
| | | | UV0507 | 436€ |
| Patás |  | | | |
| Acabado de la superficie | Anodizado | | | |
| | N.º de modelo | | | |
| Cantidad de patas: 2 | UV9991 | 97€ | | |
| Cantidad de patas: 4 | UV9992 | 164€ | | |
| Patás |  | | | |
| Acabado de la superficie | Cromado/a | | | |
| | N.º de modelo | | | |
| Cantidad de patas: 2 | UV9993 | 127€ | | |
| Cantidad de patas: 4 | UV9994 | 219€ | | |



L-Cube

Design by Christian Werner

| Set de mueble | | | | | |
|------------------------------------|-----------------------|-------------------------|-------------------------|-----------------------|--------|
| | | | | | |
| Tipo de producto | Set c-bonded al suelo | Set c-bonded suspendido | Set c-bonded suspendido | Set c-bonded al suelo | |
| Anchura x altura x profundidad | 1000 x 698 x 480 mm | 1200 x 500 x 480 mm | 1200 x 500 x 480 mm | 1200 x 698 x 480 mm | |
| Lavabo para mueble | Cerámica sanitaria | Cerámica sanitaria | Cerámica sanitaria | Cerámica sanitaria | |
| Número de cajones grandes | 2 | 1 | - | 2 | |
| Número de cajones pequeños | - | - | 2 | - | |
| Recorte para sifón | - | - | ✓ | - | |
| Con revestimiento de sifón | - | - | ✓ | - | |
| Rebosadero | - | - | - | - | |
| Incl. sombrero de desagüe cerámico | - | ✓ | ✓ | - | |
| Incl. sifón ahorrador de espacio | ✓ | ✓ | ✓ | ✓ | |
| Incl. sombrero de desagüe | ✓ | ✓ | ✓ | ✓ | |
| Incl. sombrero de Dur-oCast | No | No | No | No | |
| N.º de modelo | LC6938 N/O | LC6919 N/O | LC6929 N/O | LC6939 N/O | |
| Grupo de precio | 01 | 2.709€ | 2.364€ | 2.751€ | 2.873€ |
| | 02 | 2.910€ | 2.506€ | 2.891€ | 3.063€ |
| | 03 | 3.194€ | 2.894€ | 3.322€ | 3.393€ |
| | 04 | 3.759€ | 3.486€ | 3.701€ | 3.980€ |

| Artículos relacionados | | | | | | | | |
|-----------------------------|----------------------|------|----------------------|------|----------------------|------|----------------------|------|
| | | | | | | | | |
| Set sistema interior | 321 mm | | 321 mm | | 321 mm | | 321 mm | |
| Profundidad/Anchura | 321 mm | | 321 mm | | 321 mm | | 321 mm | |
| | N.º de modelo | | N.º de modelo | | N.º de modelo | | N.º de modelo | |
| | UV0516 | 522€ | UV0528 | 522€ | UV0507 | 436€ | UV0516 | 522€ |
| | | | | | | | | |
| Patas | Anodizado | | | | Anodizado | | | |
| Acabado de la superficie | Anodizado | | | | Anodizado | | | |
| | N.º de modelo | | N.º de modelo | | N.º de modelo | | N.º de modelo | |
| Cantidad de patas: 2 | UV9991 | 97€ | UV9991 | 97€ | UV9991 | 97€ | UV9991 | 97€ |
| Cantidad de patas: 4 | UV9992 | 164€ | UV9992 | 164€ | UV9992 | 164€ | UV9992 | 164€ |
| | | | | | | | | |
| Patas | Cromado/a | | | | Cromado/a | | | |
| Acabado de la superficie | Cromado/a | | | | Cromado/a | | | |
| | N.º de modelo | | N.º de modelo | | N.º de modelo | | N.º de modelo | |
| Cantidad de patas: 2 | UV9993 | 127€ | UV9993 | 127€ | UV9993 | 127€ | UV9993 | 127€ |
| Cantidad de patas: 4 | UV9994 | 219€ | UV9994 | 219€ | UV9994 | 219€ | UV9994 | 219€ |

| Set de mueble | | | | | | |
|----------------------------------|-----------------------------------------------------------------------------------|-----------------------------------------------------------------------------------|------------------------------------------------------------------------------------|-------------------------------------------------------------------------------------|----------------------|--|
| |  |  |  |  | | |
| Tipo de producto | c-shaped suspendido | | c-shaped suspendido | | | |
| Anchura x altura x profundidad | 450 x 480 x 350 mm | | 450 x 480 x 350 mm | | 600 x 480 x 480 mm | |
| Lavabo para mueble | DuroCast UltraResist | | DuroCast UltraResist | | DuroCast UltraResist | |
| Cantidad de puertas | 1 | | 1 | | - | |
| Posición de la bisagra | derecha | | izquierda | | - | |
| Número de cajones pequeños | - | | - | | 2 | |
| Recorte para sifón | - | | - | | ✓ | |
| Con revestimiento de sifón | - | | - | | ✓ | |
| Rebosadero | - | | - | | - | |
| Incl. sifón ahorrador de espacio | ✓ | | ✓ | | ✓ | |
| Incl. sombrero de DuroCast | Sí | | Sí | | Sí | |
| Distancia mínima hasta la pared | 50 mm | | 50 mm | | - | |
| N.º de modelo | LC6949 N/O | | LC6948 N/O | | LC6950 N/O | |
| Grupo de precio | 01 | 1.835€ | 1.835€ | 2.623€ | 2.789€ | |
| | 02 | 2.024€ | 2.024€ | 2.774€ | 2.960€ | |
| | 03 | 2.329€ | 2.329€ | 3.047€ | 3.249€ | |
| | 04 | 2.422€ | 2.422€ | 3.610€ | 3.838€ | |

| Artículos relacionados | | | | | | |
|------------------------|--|--|--------------------------------------------------------------------------------------|--|---------------------------------------------------------------------------------------|--|
| Set sistema interior | | |  | |  | |
| | | | 321 mm | | 321 mm | |
| Profundidad/Anchura | | | N.º de modelo | | N.º de modelo | |
| | | | UV0501 | | UV0504 | |
| | | | 262€ | | 362€ | |

L-Cube

Design by Christian Werner

| Set de mueble | | | | | |
|----------------------------------|----------------------|----------------------|----------------------|--------|----------------------|
| | | | | | |
| Tipo de producto | c-shaped suspendido | c-shaped suspendido | c-shaped suspendido | | |
| Anchura x altura x profundidad | 1000 x 480 x 480 mm | 1200 x 480 x 480 mm | 1200 x 480 x 480 mm | | |
| Lavabo para mueble | DuroCast UltraResist | DuroCast UltraResist | DuroCast UltraResist | | |
| Número de cajones pequeños | 2 | 2 | 2 | | |
| Recorte para sifón | ✓ | ✓ | ✓ | | |
| Con revestimiento de sifón | ✓ | ✓ | ✓ | | |
| Rebosadero | - | - | - | | |
| Incl. sifón ahorrador de espacio | ✓ | ✓ | ✓ | | |
| Incl. sombrero de DuroCast | Sí | Sí | Sí | | |
| N.º de modelo | LC6952 N/0 | LC6953 N/0 | LC6954 0 | | |
| Grupo de precio | 01 | 2.976€ | 3.071€ | 3.071€ | |
| | 02 | 3.159€ | 3.230€ | 3.230€ | |
| | 03 | 3.471€ | 3.708€ | 3.708€ | |
| | 04 | 4.081€ | 4.131€ | 4.131€ | |
| Artículos relacionados | | | | | |
| | | | | | |
| Set sistema interior | | | | | |
| Profundidad/Anchura | 321 mm | | 321 mm | | 321 mm |
| | N.º de modelo | | N.º de modelo | | N.º de modelo |
| | UV0507 | 436€ | UV0507 | 436€ | UV0507 |
| | | | | | 436€ |

| Mueble bajo lavabo | | | | | |
|---------------------------------|----------------------------------|----------------------------------|----------------------------------|----------------------------------|----------------------------------|
| | | | | | |
| Tipo de producto | Mueble bajo lavabo para encimera | Mueble bajo lavabo para encimera | Mueble bajo lavabo para encimera | Mueble bajo lavabo para encimera | Mueble bajo lavabo para encimera |
| Anchura x altura x profundidad | 820 x 482 x 550 mm | 1020 x 482 x 550 mm | 1220 x 482 x 550 mm | 1220 x 482 x 550 mm | |
| Número de cajones grandes | 1 | 1 | 1 | 2 | |
| Número de cajones pequeños | 1 | 1 | 1 | 2 | |
| Recorte para sifón | ✓ | ✓ | ✓ | ✓ | |
| Con revestimiento de sifón | ✓ | ✓ | ✓ | ✓ | |
| Incl. encimera | ✓ | ✓ | ✓ | ✓ | |
| Permite orificios para grifería | ✓ | ✓ | ✓ | ✓ | |
| N.º de modelo | LC4880 ^{1,2} | LC4881 ^{1,2} | LC4882 ^{1,2} | LC4876 ^{1,2,3} | |
| Grupo de precio | 01 | 1.414€ | 1.517€ | 1.611€ | 2.143€ |
| | 02 | 1.497€ | 1.604€ | 1.703€ | 2.238€ |
| | 03 | 1.939€ | 2.103€ | 2.259€ | 2.810€ |
| | 04 | 2.218€ | 2.329€ | 2.451€ | 3.288€ |

| Artículos relacionados | | | | | | | | |
|----------------------------|---------------|------|---------------|------|---------------|------|---------------|------|
| | | | | | | | | |
| Set sistema interior | 371 mm | | 371 mm | | 371 mm | | 371 mm | |
| Profundidad/Anchura | 371 mm | | 371 mm | | 371 mm | | 371 mm | |
| | N.º de modelo | | N.º de modelo | | N.º de modelo | | N.º de modelo | |
| | UV0505 | 362€ | UV0508 | 436€ | UV0508 | 436€ | UV0505 | 362€ |
| Sifón ahorrador de espacio | | | | | | | | |
| | N.º de modelo | | N.º de modelo | | N.º de modelo | | N.º de modelo | |
| | 005076 | 77€ | 005076 | 77€ | 005076 | 77€ | 005076 | 77€ |

¹ Encontrará la cerámica adecuada en los resúmenes al final de la sección de muebles

² Para lavabos sobre encimera y lavabos empotrados sin bancada para grifería, indicar la posición de perforación de la grifería.

³ El sistema de distribución interior puede usarse en el lado izquierdo

L-Cube

Design by Christian Werner

| Mueble bajo lavabo | | | | | |
|---------------------------------|----------------------------------|----------------------------------|----------------------------------|----------------------------------|--------|
| | | | | | |
| Tipo de producto | Mueble bajo lavabo para encimera | Mueble bajo lavabo para encimera | Mueble bajo lavabo para encimera | Mueble bajo lavabo para encimera | |
| Anchura x altura x profundidad | 1220 x 482 x 550 mm | 1420 x 482 x 550 mm | 1420 x 482 x 550 mm | 1420 x 482 x 550 mm | |
| Número de cajones grandes | 2 | 2 | 2 | 2 | |
| Número de cajones pequeños | 2 | 2 | 2 | 2 | |
| Recorte para sifón | ✓ | ✓ | ✓ | ✓ | |
| Con revestimiento de sifón | ✓ | ✓ | ✓ | ✓ | |
| Incl. encimera | ✓ | ✓ | ✓ | ✓ | |
| Permite orificios para grifería | ✓ | ✓ | ✓ | ✓ | |
| N.º de modelo | LC4874 ^{1,2,3} | LC4870 L/R ^{1,2,4,5,6} | LC4877 ^{1,2,7} | LC4875 ^{1,2,3} | |
| Grupo de precio | 01 | 2.143€ | 2.248€ | 2.226€ | 2.226€ |
| | 02 | 2.238€ | 2.349€ | 2.330€ | 2.330€ |
| | 03 | 2.810€ | 2.971€ | 2.955€ | 2.955€ |
| | 04 | 3.288€ | 3.736€ | 3.384€ | 3.384€ |

| Artículos relacionados | | | | |
|----------------------------|---------------|---------------|---------------|---------------|
| | | | | |
| Set sistema interior | 371 mm | | 371 mm | |
| Profundidad/Anchura | 371 mm | | 371 mm | |
| | N.º de modelo | N.º de modelo | N.º de modelo | N.º de modelo |
| | UV0505 | 362€ | UV0502 | 262€ |
| | | | UV0508 | 436€ |
| | | | UV0508 | 436€ |
| Set sistema interior | | | | |
| Profundidad/Anchura | 371 mm | | | |
| | N.º de modelo | | | |
| | UV0511 | 372€ | | |
| Sifón ahorrador de espacio | | | | |
| | N.º de modelo | N.º de modelo | N.º de modelo | N.º de modelo |
| | 005076 | 77€ | 005076 | 77€ |
| | | | 005076 | 77€ |
| | | | 005076 | 77€ |

¹ Encontrará la cerámica adecuada en los resúmenes al final de la sección de muebles

² Para lavabos sobre encimera y lavabos empotrados sin bancada para grifería, indicar la posición de perforación de la grifería.

³ El sistema de distribución interior puede usarse en el lado derecho

⁴ L / R = es posible el lavabo a la izquierda o a la derecha

⁵ El sistema de distribución interior UV0502 encaja en el cajón bajo la cerámica

⁶ El sistema de distribución interior UV0511 encaja en el cajón lateral al de la cerámica

⁷ El sistema de distribución interior puede usarse en el lado izquierdo

| Mueble bajo lavabo | | | | |
|---------------------------------|----------------------------------|----------------------------------|----------------------------------|--------|
| | | | | |
| Tipo de producto | Mueble bajo lavabo para encimera | Mueble bajo lavabo para encimera | Mueble bajo lavabo para encimera | |
| Anchura x altura x profundidad | 1420 x 482 x 550 mm | 1620 x 482 x 550 mm | 1620 x 482 x 550 mm | |
| Número de cajones grandes | 2 | 2 | 2 | |
| Número de cajones pequeños | 2 | 2 | 2 | |
| Recorte para sifón | ✓ | ✓ | ✓ | |
| Con revestimiento de sifón | ✓ | ✓ | ✓ | |
| Incl. encimera | ✓ | ✓ | ✓ | |
| Permite orificios para grifería | ✓ | ✓ | ✓ | |
| N.º de modelo | LC4872 B ^{1,2,3,4} | LC4871 L/R ^{1,2,5,6,7} | LC4873 B ^{1,2,3,4} | |
| Grupo de precio | 01 | 2.296€ | 2.366€ | 2.425€ |
| | 02 | 2.396€ | 2.470€ | 2.529€ |
| | 03 | 3.018€ | 3.153€ | 3.212€ |
| | 04 | 3.457€ | 3.528€ | 3.587€ |

| Artículos relacionados | | | | | |
|----------------------------|---------------|---------------|---------------|------|------|
| | | | | | |
| Set sistema interior | | | | | |
| Profundidad/Anchura | 371 mm | 371 mm | 371 mm | | |
| | N.º de modelo | N.º de modelo | N.º de modelo | | |
| | UV0502 | UV0514 | UV0505 | 262€ | 422€ |
| | | | | | |
| Set sistema interior | | | | | |
| Profundidad/Anchura | | 371 mm | | | |
| | | N.º de modelo | | | |
| | | UV0505 | | 362€ | |
| Sifón ahorrador de espacio | | | | | |
| | N.º de modelo | N.º de modelo | N.º de modelo | | |
| | 005076 | 005076 | 005076 | 77€ | 77€ |

¹ Encontrará la cerámica adecuada en los resúmenes al final de la sección de muebles

² Para lavabos sobre encimera y lavabos empotrados sin bancada para grifería, indicar la posición de perforación de la grifería.

³ El sistema de distribución interior puede usarse a la izquierda, a la derecha o en ambos lados

⁴ Si se desea colocar el sistema de distribución interior en ambos lados, por favor pedir dos unidades

⁵ L / R = es posible el lavabo a la izquierda o a la derecha

⁶ El sistema de distribución interior UV0505 encaja en el cajón bajo la cerámica

⁷ El sistema de distribución interior UV0514 encaja en el cajón al lado de la cerámica

L-Cube

Design by Christian Werner

| Encimeras | | | | | | | | | |
|---------------------------------|----|-------------------------------|-----|-------------------------------|-----|-------------------------------|-----|-------------------------------|-----|
| | | | | | | | | | |
| Tipo de producto | | Encimera | | Encimera | | Encimera | | Encimera | |
| Anchura x altura x profundidad | | 800 - 2000 mm x 30 x 480 mm | | 800 - 2000 mm x 30 x 480 mm | | 800 - 2000 mm x 45 x 480 mm | | 800 - 2000 mm x 45 x 480 mm | |
| Cantidad de recortes | | 1 | | 2 | | 1 | | 2 | |
| Compacto | | ✓ | | ✓ | | ✓ | | ✓ | |
| Permite orificios para grifería | | ✓ | | ✓ | | ✓ | | ✓ | |
| N.º de modelo | | LC104C ^{1,2,3} | | LC105C ^{1,2,3} | | LC100C ^{1,2,3} | | LC101C ^{1,2,3} | |
| | | Precio básico hasta 800 mm | | Precio básico hasta 800 mm | | Precio básico hasta 800 mm | | Precio básico hasta 800 mm | |
| | | Cada 100 mm o parte adicional | | Cada 100 mm o parte adicional | | Cada 100 mm o parte adicional | | Cada 100 mm o parte adicional | |
| Grupo de precio | 01 | 348€ | 20€ | 376€ | 20€ | 405€ | 26€ | 439€ | 26€ |
| | 02 | 364€ | 22€ | 393€ | 22€ | 422€ | 27€ | 460€ | 27€ |
| | 03 | 427€ | 39€ | 449€ | 39€ | 479€ | 41€ | 519€ | 41€ |
| | 04 | 510€ | 51€ | 555€ | 51€ | 592€ | 53€ | 643€ | 53€ |

| Artículos necesarios | | | | | | | | | |
|----------------------|--|----------------------------------------|--|----------------------------------------|--|----------------------------------------|--|----------------------------------------|--|
| Soporte encimera | | | | | | | | | |
| Negro diamante Mate | | N.º de modelo UV9902 105€ | | N.º de modelo UV9902 105€ | | N.º de modelo UV9902 105€ | | N.º de modelo UV9902 105€ | |
| Soporte encimera | | | | | | | | | |
| Cromado Brillante | | N.º de modelo UV9917 176€ | | N.º de modelo UV9917 176€ | | N.º de modelo UV9917 176€ | | N.º de modelo UV9917 176€ | |
| Soporte encimera | | | | | | | | | |
| Negro diamante Mate | | N.º de modelo UV9926 ⁴ 127€ | | N.º de modelo UV9926 ⁴ 127€ | | N.º de modelo UV9926 ⁴ 127€ | | N.º de modelo UV9926 ⁴ 127€ | |

| Artículos relacionados | | | | | | | | | |
|--------------------------------|--|----------------------------------------|--|----------------------------------------|--|----------------------------------------|--|----------------------------------------|--|
| Faldón de cuerpo individual | | N.º de modelo LC5899 Desde 218€ | | N.º de modelo LC5899 Desde 218€ | | N.º de modelo LC5899 Desde 218€ | | N.º de modelo LC5899 Desde 218€ | |
| Toallero | | | | | | | | | |
| Anchura x altura x profundidad | | 1000 x 84 x 14 mm | | 1000 x 84 x 14 mm | | 1000 x 84 x 14 mm | | 1000 x 84 x 14 mm | |
| | | N.º de modelo UV9986 271€ | | N.º de modelo UV9986 271€ | | N.º de modelo UV9986 271€ | | N.º de modelo UV9986 271€ | |
| Toallero | | | | | | | | | |
| Anchura x altura x profundidad | | 500 x 84 x 14 mm | | 500 x 84 x 14 mm | | 500 x 84 x 14 mm | | 500 x 84 x 14 mm | |
| | | N.º de modelo UV9985 207€ | | N.º de modelo UV9985 207€ | | N.º de modelo UV9985 207€ | | N.º de modelo UV9985 207€ | |
| Toallero | | | | | | | | | |
| Anchura x altura x profundidad | | 80 x 478 x 30 mm | | 80 x 478 x 30 mm | | 80 x 478 x 30 mm | | 80 x 478 x 30 mm | |
| | | N.º de modelo UV9959 ⁵ 207€ | | N.º de modelo UV9959 ⁵ 207€ | | N.º de modelo UV9959 ⁵ 207€ | | N.º de modelo UV9959 ⁵ 207€ | |

¹ Encontrará la cerámica adecuada en los resúmenes al final de la sección de muebles

² Recargo para cerámica de otros proveedores y reducción de profundidad bajo pedido y tras examen técnico

³ Para lavabos sobre encimera y lavabos empotrados sin bancada para grifería, indicar la posición de perforación de la grifería.

⁴ En caso de utilizar soporte toallero/ángulo en paredes ligeras se necesita instalar un soporte/bastidor de refuerzo.

⁵ El toallero no puede añadirse una vez producida la encimera

| Mueble bajo lavabo | | | | | |
|---------------------------------|----------------------------------|----------------------------------|----------------------------------|----------------------------------|--------|
| | | | | | |
| Tipo de producto | Mueble bajo lavabo para encimera | Mueble bajo lavabo para encimera | Mueble bajo lavabo para encimera | Mueble bajo lavabo para encimera | |
| Anchura x altura x profundidad | 620 x 400 x 477 mm | 620 x 400 x 477 mm | 720 x 400 x 477 mm | 720 x 400 x 477 mm | |
| Número de cajones grandes | 1 | - | 1 | - | |
| Número de cajones pequeños | - | 2 | - | 2 | |
| Recorte para sifón | - | ✓ | - | ✓ | |
| Con revestimiento de sifón | - | ✓ | - | ✓ | |
| Compacto | ✓ | ✓ | ✓ | ✓ | |
| Distancia mínima hasta la pared | 20 mm | 20 mm | 20 mm | 20 mm | |
| N.º de modelo | LC5800 ¹ | LC5805 ¹ | LC5801 ¹ | LC5806 ¹ | |
| Grupo de precio | 01 | 866€ | 1.140€ | 879€ | 1.153€ |
| | 02 | 933€ | 1.212€ | 949€ | 1.231€ |
| | 03 | 1.062€ | 1.321€ | 1.085€ | 1.351€ |
| | 04 | 1.435€ | 1.645€ | 1.448€ | 1.695€ |

| Artículos necesarios | | | | | | | | |
|----------------------|-------------------------|------------|-------------------------|------------|-------------------------|------------|-------------------------|------------|
| Encimera | | | | | | | | |
| | N.º de modelo | | N.º de modelo | | N.º de modelo | | N.º de modelo | |
| 1 Recorte (s) | LC100C ^{1,2,3} | Desde 405€ | LC100C ^{1,2,3} | Desde 405€ | LC100C ^{1,2,3} | Desde 405€ | LC100C ^{1,2,3} | Desde 405€ |
| | LC104C ^{1,2,3} | Desde 348€ | LC104C ^{1,2,3} | Desde 348€ | LC104C ^{1,2,3} | Desde 348€ | LC104C ^{1,2,3} | Desde 348€ |
| 2 Recorte (s) | LC101C ^{1,2,3} | Desde 439€ | LC101C ^{1,2,3} | Desde 439€ | LC101C ^{1,2,3} | Desde 439€ | LC101C ^{1,2,3} | Desde 439€ |
| | LC105C ^{1,2,3} | Desde 376€ | LC105C ^{1,2,3} | Desde 376€ | LC105C ^{1,2,3} | Desde 376€ | LC105C ^{1,2,3} | Desde 376€ |

| Artículos relacionados | | | | | | | | |
|-----------------------------------|---------------|------|---------------|------|---------------|------|---------------|------|
| Set sistema interior | | | | | | | | |
| Profundidad/Anchura | 321 mm | | 321 mm | | 321 mm | | 321 mm | |
| | N.º de modelo | | N.º de modelo | | N.º de modelo | | N.º de modelo | |
| | UV0510 | 372€ | UV0501 | 262€ | UV0510 | 372€ | UV0501 | 262€ |
| Sifón ahorrador de espacio | | | | | | | | |
| | N.º de modelo | | N.º de modelo | | N.º de modelo | | N.º de modelo | |
| | 005076 | 77€ | 005076 | 77€ | 005076 | 77€ | 005076 | 77€ |

¹ Encontrará la cerámica adecuada en los resúmenes al final de la sección de muebles

² Recargo para cerámica de otros proveedores y reducción de profundidad bajo pedido y tras examen técnico

³ Para lavabos sobre encimera y lavabos empotrados sin bancada para grifería, indicar la posición de perforación de la grifería.

L-Cube

Design by Christian Werner

| Mueble bajo lavabo | | | | | |
|---------------------------------|----------------------------------|----------------------------------|----------------------------------|----------------------------------|--------|
| | | | | | |
| Tipo de producto | Mueble bajo lavabo para encimera | Mueble bajo lavabo para encimera | Mueble bajo lavabo para encimera | Mueble bajo lavabo para encimera | |
| Anchura x altura x profundidad | 820 x 400 x 477 mm | 820 x 400 x 477 mm | 920 x 400 x 477 mm | 920 x 400 x 477 mm | |
| Número de cajones grandes | 1 | - | 1 | - | |
| Número de cajones pequeños | - | 2 | - | 2 | |
| Recorte para sifón | - | ✓ | - | ✓ | |
| Con revestimiento de sifón | - | ✓ | - | ✓ | |
| Compacto | ✓ | ✓ | ✓ | ✓ | |
| Distancia mínima hasta la pared | 20 mm | 20 mm | 20 mm | 20 mm | |
| N.º de modelo | LC5802 ¹ | LC5807 ¹ | LC5803 ¹ | LC5808 ¹ | |
| Grupo de precio | 01 | 888€ | 1.166€ | 905€ | 1.178€ |
| | 02 | 968€ | 1.251€ | 985€ | 1.266€ |
| | 03 | 1.106€ | 1.372€ | 1.142€ | 1.393€ |
| | 04 | 1.461€ | 1.744€ | 1.492€ | 1.806€ |

| Artículos necesarios | | | | | | | | |
|----------------------|-------------------------|------------|-------------------------|------------|-------------------------|------------|-------------------------|------------|
| Encimera | N.º de modelo | | N.º de modelo | | N.º de modelo | | N.º de modelo | |
| | LC100C ^{1,2,3} | Desde 405€ | LC100C ^{1,2,3} | Desde 405€ | LC100C ^{1,2,3} | Desde 405€ | LC100C ^{1,2,3} | Desde 405€ |
| 1 Recorte (s) | LC104C ^{1,2,3} | Desde 348€ | LC104C ^{1,2,3} | Desde 348€ | LC104C ^{1,2,3} | Desde 348€ | LC104C ^{1,2,3} | Desde 348€ |
| | LC101C ^{1,2,3} | Desde 439€ | LC101C ^{1,2,3} | Desde 439€ | LC101C ^{1,2,3} | Desde 439€ | LC101C ^{1,2,3} | Desde 439€ |
| 2 Recorte (s) | LC105C ^{1,2,3} | Desde 376€ | LC105C ^{1,2,3} | Desde 376€ | LC105C ^{1,2,3} | Desde 376€ | LC105C ^{1,2,3} | Desde 376€ |

| Artículos relacionados | | | | | | | | |
|----------------------------|---------------------|------|---------------|------|---------------|------|---------------|------|
| Set sistema interior | | | | | | | | |
| | Profundidad/Anchura | | 321 mm | | 321 mm | | 321 mm | |
| Sifón ahorrador de espacio | N.º de modelo | | N.º de modelo | | N.º de modelo | | N.º de modelo | |
| | UV0513 | 422€ | UV0504 | 362€ | UV0513 | 422€ | UV0504 | 362€ |
| Sifón ahorrador de espacio | N.º de modelo | | N.º de modelo | | N.º de modelo | | N.º de modelo | |
| | 005076 | 77€ | 005076 | 77€ | 005076 | 77€ | 005076 | 77€ |

¹ Encontrará la cerámica adecuada en los resúmenes al final de la sección de muebles

² Recargo para cerámica de otros proveedores y reducción de profundidad bajo pedido y tras examen técnico

³ Para lavabos sobre encimera y lavabos empotrados sin bancada para grifería, indicar la posición de perforación de la grifería.

| Mueble bajo lavabo | | | | |
|---------------------------------|----------------------------------|----------------------------------|--------|--|
| | | | | |
| Tipo de producto | Mueble bajo lavabo para encimera | Mueble bajo lavabo para encimera | | |
| Anchura x altura x profundidad | 1020 x 400 x 477 mm | 1020 x 400 x 477 mm | | |
| Número de cajones grandes | 1 | - | | |
| Número de cajones pequeños | - | 2 | | |
| Recorte para sifón | - | ✓ | | |
| Con revestimiento de sifón | - | ✓ | | |
| Compacto | ✓ | ✓ | | |
| Distancia mínima hasta la pared | 20 mm | 20 mm | | |
| N.º de modelo | LC5804 ¹ | LC5809 ¹ | | |
| Grupo de precio | 01 | 917€ | 1.192€ | |
| | 02 | 1.004€ | 1.281€ | |
| | 03 | 1.157€ | 1.414€ | |
| | 04 | 1.527€ | 1.868€ | |

| Artículos necesarios | | | | |
|----------------------|-------------------------|------------|-------------------------|------------|
| Encimera | | | | |
| | N.º de modelo | | N.º de modelo | |
| 1 Recorte (s) | LC100C ^{1,2,3} | Desde 405€ | LC100C ^{1,2,3} | Desde 405€ |
| | LC104C ^{1,2,3} | Desde 348€ | LC104C ^{1,2,3} | Desde 348€ |
| 2 Recorte (s) | LC101C ^{1,2,3} | Desde 439€ | LC101C ^{1,2,3} | Desde 439€ |
| | LC105C ^{1,2,3} | Desde 376€ | LC105C ^{1,2,3} | Desde 376€ |

| Artículos relacionados | | | | |
|-----------------------------------|----------------------|------|----------------------|------|
| Set sistema interior | | | | |
| Profundidad/Anchura | 321 mm | | 321 mm | |
| | N.º de modelo | | N.º de modelo | |
| | UV0516 | 522€ | UV0507 | 436€ |
| Sifón ahorrador de espacio | | | | |
| | N.º de modelo | | N.º de modelo | |
| | 005076 | 77€ | 005076 | 77€ |

¹ Encontrará la cerámica adecuada en los resúmenes al final de la sección de muebles

² Recargo para cerámica de otros proveedores y reducción de profundidad bajo pedido y tras examen técnico

³ Para lavabos sobre encimera y lavabos empotrados sin bancada para grifería, indicar la posición de perforación de la grifería.

L-Cube

Design by Christian Werner

| Encimeras | | | | | | | | | |
|---------------------------------|----|-----------------------------|-----|-------------------------------|-----|-----------------------------|-----|-------------------------------|-----|
| | | | | | | | | | |
| Tipo de producto | | Encimera | | Encimera | | Encimera | | Encimera | |
| Anchura x altura x profundidad | | 800 - 2000 mm x 30 x 550 mm | | 800 - 2000 mm x 30 x 550 mm | | 800 - 2000 mm x 45 x 550 mm | | 800 - 2000 mm x 45 x 550 mm | |
| Cantidad de recortes | | 1 | | 2 | | 1 | | 2 | |
| Permite orificios para grifería | | ✓ | | ✓ | | ✓ | | ✓ | |
| N.º de modelo | | LC106C ^{1,2,3} | | LC107C ^{1,2,3} | | LC102C ^{1,2,3} | | LC103C ^{1,2,3} | |
| | | Precio básico hasta 800 mm | | Cada 100 mm o parte adicional | | Precio básico hasta 800 mm | | Cada 100 mm o parte adicional | |
| Grupo de precio | 01 | 443€ | 21€ | 468€ | 21€ | 450€ | 33€ | 490€ | 33€ |
| | 02 | 466€ | 24€ | 491€ | 24€ | 476€ | 35€ | 515€ | 35€ |
| | 03 | 492€ | 40€ | 559€ | 40€ | 561€ | 41€ | 609€ | 41€ |
| | 04 | 616€ | 54€ | 702€ | 54€ | 677€ | 60€ | 733€ | 60€ |

| Artículos necesarios | | | | | | | | | |
|----------------------|--|---------------------|------|---------------------|------|---------------------|------|---------------------|------|
| Soporte encimera | | | | | | | | | |
| | | N.º de modelo | | N.º de modelo | | N.º de modelo | | N.º de modelo | |
| Negro diamante Mate | | UV9902 | 105€ | UV9902 | 105€ | UV9902 | 105€ | UV9902 | 105€ |
| Soporte encimera | | | | | | | | | |
| | | N.º de modelo | | N.º de modelo | | N.º de modelo | | N.º de modelo | |
| Cromado Brillante | | UV9903 | 180€ | UV9903 | 180€ | UV9903 | 180€ | UV9903 | 180€ |
| Soporte encimera | | | | | | | | | |
| | | N.º de modelo | | N.º de modelo | | N.º de modelo | | N.º de modelo | |
| Negro diamante Mate | | UV9926 ⁴ | 127€ | UV9926 ⁴ | 127€ | UV9926 ⁴ | 127€ | UV9926 ⁴ | 127€ |

| Artículos relacionados | | | | | | | | | |
|--------------------------------|--|-------------------|--|-------------------|------------|-------------------|------------|-------------------|------------|
| Faldón de cuerpo individual | | | | | | | | | |
| | | N.º de modelo | | N.º de modelo | | N.º de modelo | | N.º de modelo | |
| LC5899 | | Desde 218€ | | LC5899 | Desde 218€ | LC5899 | Desde 218€ | LC5899 | Desde 218€ |
| Toallero | | | | | | | | | |
| Anchura x altura x profundidad | | 1000 x 84 x 14 mm | | 1000 x 84 x 14 mm | | 1000 x 84 x 14 mm | | 1000 x 84 x 14 mm | |
| | | N.º de modelo | | N.º de modelo | | N.º de modelo | | N.º de modelo | |
| UV9986 | | 271€ | | UV9986 | 271€ | UV9986 | 271€ | UV9986 | 271€ |
| Toallero | | | | | | | | | |
| Anchura x altura x profundidad | | 500 x 84 x 14 mm | | 500 x 84 x 14 mm | | 500 x 84 x 14 mm | | 500 x 84 x 14 mm | |
| | | N.º de modelo | | N.º de modelo | | N.º de modelo | | N.º de modelo | |
| UV9985 | | 207€ | | UV9985 | 207€ | UV9985 | 207€ | UV9985 | 207€ |
| Toallero | | | | | | | | | |
| Anchura x altura x profundidad | | 548 x 80 x 30 mm | | 548 x 80 x 30 mm | | 548 x 80 x 30 mm | | 548 x 80 x 30 mm | |
| | | N.º de modelo | | N.º de modelo | | N.º de modelo | | N.º de modelo | |
| UV9960 | | 220€ | | UV9960 | 220€ | UV9960 | 220€ | UV9960 | 220€ |

¹ Encontrará la cerámica adecuada en los resúmenes al final de la sección de muebles

² Recargo para cerámica de otros proveedores y reducción de profundidad bajo pedido y tras examen técnico

³ Para lavabos sobre encimera y lavabos empotrados sin bancada para grifería, indicar la posición de perforación de la grifería.

⁴ En caso de utilizar soporte toallero/ángulo en paredes ligeras se necesita instalar un soporte/bastidor de refuerzo.

| Mueble bajo lavabo | | | | | |
|---------------------------------|----------------------------------|----------------------------------|----------------------------------|----------------------------------|--------|
| | | | | | |
| Tipo de producto | Mueble bajo lavabo para encimera | Mueble bajo lavabo para encimera | Mueble bajo lavabo para encimera | Mueble bajo lavabo para encimera | |
| Anchura x altura x profundidad | 620 x 400 x 547 mm | 620 x 400 x 547 mm | 720 x 400 x 547 mm | 720 x 400 x 547 mm | |
| Número de cajones grandes | 1 | - | 1 | - | |
| Número de cajones pequeños | - | 2 | - | 2 | |
| Recorte para sifón | - | ✓ | - | ✓ | |
| Con revestimiento de sifón | - | ✓ | - | ✓ | |
| Distancia mínima hasta la pared | 20 mm | 20 mm | 20 mm | 20 mm | |
| N.º de modelo | LC5810 ¹ | LC5815 ¹ | LC5811 ¹ | LC5816 ¹ | |
| Grupo de precio | 01 | 916€ | 1.202€ | 929€ | 1.214€ |
| | 02 | 1.000€ | 1.275€ | 1.017€ | 1.297€ |
| | 03 | 1.120€ | 1.392€ | 1.142€ | 1.417€ |
| | 04 | 1.436€ | 1.729€ | 1.490€ | 1.783€ |

| Artículos necesarios | | | | | | | | |
|----------------------|-------------------------|------------|-------------------------|------------|-------------------------|------------|-------------------------|------------|
| Encimera | | | | | | | | |
| | N.º de modelo | | N.º de modelo | | N.º de modelo | | N.º de modelo | |
| 1 Recorte (s) | LC102C ^{1,2,3} | Desde 450€ | LC102C ^{1,2,3} | Desde 450€ | LC102C ^{1,2,3} | Desde 450€ | LC102C ^{1,2,3} | Desde 450€ |
| | LC106C ^{1,2,3} | Desde 443€ | LC106C ^{1,2,3} | Desde 443€ | LC106C ^{1,2,3} | Desde 443€ | LC106C ^{1,2,3} | Desde 443€ |
| 2 Recorte (s) | LC103C ^{1,2,3} | Desde 490€ | LC103C ^{1,2,3} | Desde 490€ | LC103C ^{1,2,3} | Desde 490€ | LC103C ^{1,2,3} | Desde 490€ |
| | LC107C ^{1,2,3} | Desde 468€ | LC107C ^{1,2,3} | Desde 468€ | LC107C ^{1,2,3} | Desde 468€ | LC107C ^{1,2,3} | Desde 468€ |

| Artículos relacionados | | | | | | | | |
|----------------------------|---------------|------|---------------|------|---------------|------|---------------|------|
| Set sistema interior | | | | | | | | |
| Profundidad/Anchura | 371 mm | | 371 mm | | 371 mm | | 371 mm | |
| | N.º de modelo | | N.º de modelo | | N.º de modelo | | N.º de modelo | |
| | UV0511 | 372€ | UV0502 | 262€ | UV0511 | 372€ | UV0502 | 262€ |
| Sifón ahorrador de espacio | | | | | | | | |
| | N.º de modelo | | N.º de modelo | | N.º de modelo | | N.º de modelo | |
| | 005076 | 77€ | 005076 | 77€ | 005076 | 77€ | 005076 | 77€ |

¹ Encontrará la cerámica adecuada en los resúmenes al final de la sección de muebles

² Recargo para cerámica de otros proveedores y reducción de profundidad bajo pedido y tras examen técnico

³ Para lavabos sobre encimera y lavabos empotrados sin bancada para grifería, indicar la posición de perforación de la grifería.

L-Cube

Design by Christian Werner

| Mueble bajo lavabo | | | | | |
|---------------------------------|----------------------------------|----------------------------------|----------------------------------|----------------------------------|--------|
| | | | | | |
| Tipo de producto | Mueble bajo lavabo para encimera | Mueble bajo lavabo para encimera | Mueble bajo lavabo para encimera | Mueble bajo lavabo para encimera | |
| Anchura x altura x profundidad | 820 x 400 x 547 mm | 820 x 400 x 547 mm | 920 x 400 x 547 mm | 920 x 400 x 547 mm | |
| Número de cajones grandes | 1 | - | 1 | - | |
| Número de cajones pequeños | - | 2 | - | 2 | |
| Recorte para sifón | - | ✓ | - | ✓ | |
| Con revestimiento de sifón | - | ✓ | - | ✓ | |
| Distancia mínima hasta la pared | 20 mm | 20 mm | 20 mm | 20 mm | |
| N.º de modelo | LC5812 ¹ | LC5817 ¹ | LC5813 ¹ | LC5818 ¹ | |
| Grupo de precio | 01 | 942€ | 1.228€ | 952€ | 1.241€ |
| | 02 | 1.033€ | 1.314€ | 1.047€ | 1.334€ |
| | 03 | 1.165€ | 1.441€ | 1.187€ | 1.466€ |
| | 04 | 1.542€ | 1.834€ | 1.600€ | 1.900€ |

| Artículos necesarios | | | | | | | | |
|----------------------|-------------------------|------------|-------------------------|------------|-------------------------|------------|-------------------------|------------|
| Encimera | | | | | | | | |
| | N.º de modelo | | N.º de modelo | | N.º de modelo | | N.º de modelo | |
| 1 Recorte (s) | LC102C ^{1,2,3} | Desde 450€ | LC102C ^{1,2,3} | Desde 450€ | LC102C ^{1,2,3} | Desde 450€ | LC102C ^{1,2,3} | Desde 450€ |
| | LC106C ^{1,2,3} | Desde 443€ | LC106C ^{1,2,3} | Desde 443€ | LC106C ^{1,2,3} | Desde 443€ | LC106C ^{1,2,3} | Desde 443€ |
| 2 Recorte (s) | LC103C ^{1,2,3} | Desde 490€ | LC103C ^{1,2,3} | Desde 490€ | LC103C ^{1,2,3} | Desde 490€ | LC103C ^{1,2,3} | Desde 490€ |
| | LC107C ^{1,2,3} | Desde 468€ | LC107C ^{1,2,3} | Desde 468€ | LC107C ^{1,2,3} | Desde 468€ | LC107C ^{1,2,3} | Desde 468€ |

| Artículos relacionados | | | | | | | | |
|-----------------------------------|---------------|------|---------------|------|---------------|------|---------------|------|
| Set sistema interior | | | | | | | | |
| Profundidad/Anchura | 371 mm | | 371 mm | | 371 mm | | 371 mm | |
| | N.º de modelo | | N.º de modelo | | N.º de modelo | | N.º de modelo | |
| | UV0514 | 422€ | UV0505 | 362€ | UV0514 | 422€ | UV0505 | 362€ |
| Sifón ahorrador de espacio | | | | | | | | |
| | N.º de modelo | | N.º de modelo | | N.º de modelo | | N.º de modelo | |
| | 005076 | 77€ | 005076 | 77€ | 005076 | 77€ | 005076 | 77€ |

¹ Encontrará la cerámica adecuada en los resúmenes al final de la sección de muebles

² Recargo para cerámica de otros proveedores y reducción de profundidad bajo pedido y tras examen técnico

³ Para lavabos sobre encimera y lavabos empotrados sin bancada para grifería, indicar la posición de perforación de la grifería.

| Mueble bajo lavabo | | | | |
|---------------------------------|----------------------------------|----------------------------------|--------|--|
| | | | | |
| Tipo de producto | Mueble bajo lavabo para encimera | Mueble bajo lavabo para encimera | | |
| Anchura x altura x profundidad | 1020 x 400 x 547 mm | 1020 x 400 x 547 mm | | |
| Número de cajones grandes | 1 | - | | |
| Número de cajones pequeños | - | 2 | | |
| Recorte para sifón | - | ✓ | | |
| Con revestimiento de sifón | - | ✓ | | |
| Distancia mínima hasta la pared | 20 mm | 20 mm | | |
| N.º de modelo | LC5814 ¹ | LC5819 ¹ | | |
| Grupo de precio | 01 | 962€ | 1.258€ | |
| | 02 | 1.062€ | 1.352€ | |
| | 03 | 1.209€ | 1.489€ | |
| | 04 | 1.651€ | 1.969€ | |

| Artículos necesarios | | | | |
|----------------------|-------------------------|------------|-------------------------|------------|
| Encimera | | | | |
| | N.º de modelo | | N.º de modelo | |
| 1 Recorte (s) | LC102C ^{1,2,3} | Desde 450€ | LC102C ^{1,2,3} | Desde 450€ |
| | LC106C ^{1,2,3} | Desde 443€ | LC106C ^{1,2,3} | Desde 443€ |
| 2 Recorte (s) | LC103C ^{1,2,3} | Desde 490€ | LC103C ^{1,2,3} | Desde 490€ |
| | LC107C ^{1,2,3} | Desde 468€ | LC107C ^{1,2,3} | Desde 468€ |

| Artículos relacionados | | | | |
|-----------------------------------|----------------------|------|----------------------|------|
| Set sistema interior | | | | |
| Profundidad/Anchura | 371 mm | | 371 mm | |
| | N.º de modelo | | N.º de modelo | |
| | UV0517 | 522€ | UV0508 | 436€ |
| Sifón ahorrador de espacio | | | | |
| | N.º de modelo | | N.º de modelo | |
| | 005076 | 77€ | 005076 | 77€ |

¹ Encontrará la cerámica adecuada en los resúmenes al final de la sección de muebles

² Recargo para cerámica de otros proveedores y reducción de profundidad bajo pedido y tras examen técnico

³ Para lavabos sobre encimera y lavabos empotrados sin bancada para grifería, indicar la posición de perforación de la grifería.

L-Cube

Design by Christian Werner

| Armarios | | | | | |
|--------------------------------|----------------------|----------------------|----------------------|----------------------|--------|
| | | | | | |
| Tipo de producto | Mueble bajo encimera | Mueble bajo encimera | Mueble bajo encimera | Mueble bajo encimera | |
| Anchura x altura x profundidad | 320 x 400 x 547 mm | 320 x 400 x 547 mm | 420 x 400 x 547 mm | 420 x 400 x 547 mm | |
| Número de cajones grandes | 1 | - | 1 | - | |
| Número de cajones pequeños | - | 2 | - | 2 | |
| N.º de modelo | LC5830 | LC5835 | LC5831 | LC5836 | |
| Grupo de precio | 01 | 812€ | 1.017€ | 833€ | 1.044€ |
| | 02 | 862€ | 1.075€ | 889€ | 1.107€ |
| | 03 | 960€ | 1.214€ | 1.003€ | 1.253€ |
| | 04 | 1.141€ | 1.310€ | 1.226€ | 1.409€ |

| Artículos necesarios | | | | | | | | |
|----------------------|-------------------------|------------|-------------------------|------------|-------------------------|------------|-------------------------|------------|
| Encimera | | | | | | | | |
| | N.º de modelo | | N.º de modelo | | N.º de modelo | | N.º de modelo | |
| 1 Recorte (s) | LC102C ^{1,2,3} | Desde 450€ | LC102C ^{1,2,3} | Desde 450€ | LC102C ^{1,2,3} | Desde 450€ | LC102C ^{1,2,3} | Desde 450€ |
| | LC106C ^{1,2,3} | Desde 443€ | LC106C ^{1,2,3} | Desde 443€ | LC106C ^{1,2,3} | Desde 443€ | LC106C ^{1,2,3} | Desde 443€ |
| 2 Recorte (s) | LC103C ^{1,2,3} | Desde 490€ | LC103C ^{1,2,3} | Desde 490€ | LC103C ^{1,2,3} | Desde 490€ | LC103C ^{1,2,3} | Desde 490€ |
| | LC107C ^{1,2,3} | Desde 468€ | LC107C ^{1,2,3} | Desde 468€ | LC107C ^{1,2,3} | Desde 468€ | LC107C ^{1,2,3} | Desde 468€ |

¹ Encontrará la cerámica adecuada en los resúmenes al final de la sección de muebles

² Recargo para cerámica de otros proveedores y reducción de profundidad bajo pedido y tras examen técnico

³ Para lavabos sobre encimera y lavabos empotrados sin bancada para grifería, indicar la posición de perforación de la grifería.

Armarios

| | | | | | |
|--------------------------------|----------------------|----------------------|----------------------|----------------------|--------|
| | | | | | |
| Tipo de producto | Mueble bajo encimera | Mueble bajo encimera | Mueble bajo encimera | Mueble bajo encimera | |
| Anchura x altura x profundidad | 520 x 400 x 547 mm | 520 x 400 x 547 mm | 620 x 400 x 547 mm | 620 x 400 x 547 mm | |
| Número de cajones grandes | 1 | - | 1 | - | |
| Número de cajones pequeños | - | 2 | - | 2 | |
| N.º de modelo | LC5832 | LC5837 | LC5833 | LC5838 | |
| Grupo de precio | 01 | 853€ | 1.069€ | 874€ | 1.093€ |
| | 02 | 924€ | 1.142€ | 957€ | 1.182€ |
| | 03 | 1.044€ | 1.292€ | 1.088€ | 1.333€ |
| | 04 | 1.318€ | 1.515€ | 1.422€ | 1.629€ |

Artículos necesarios

| Encimera | N.º de modelo | | N.º de modelo | | N.º de modelo | | N.º de modelo | |
|---------------|-------------------------|-------------------------|-------------------------|-------------------------|-------------------------|-------------------------|-------------------------|-------------------------|
| | 1 Recorte (s) | LC102C ^{1,2,3} | Desde 450€ | LC102C ^{1,2,3} | Desde 450€ | LC102C ^{1,2,3} | Desde 450€ | LC102C ^{1,2,3} |
| | LC106C ^{1,2,3} | Desde 443€ | LC106C ^{1,2,3} | Desde 443€ | LC106C ^{1,2,3} | Desde 443€ | LC106C ^{1,2,3} | Desde 443€ |
| 2 Recorte (s) | LC103C ^{1,2,3} | Desde 490€ | LC103C ^{1,2,3} | Desde 490€ | LC103C ^{1,2,3} | Desde 490€ | LC103C ^{1,2,3} | Desde 490€ |
| | LC107C ^{1,2,3} | Desde 468€ | LC107C ^{1,2,3} | Desde 468€ | LC107C ^{1,2,3} | Desde 468€ | LC107C ^{1,2,3} | Desde 468€ |

Artículos relacionados

| | | |
|----------------------|---------------|---------------|
| Set sistema interior | | |
| | 371 mm | 371 mm |
| Profundidad/Anchura | | |
| | N.º de modelo | N.º de modelo |
| | UV0520 | UV0520 |
| | 296€ | 296€ |

¹ Encontrará la cerámica adecuada en los resúmenes al final de la sección de muebles

² Recargo para cerámica de otros proveedores y reducción de profundidad bajo pedido y tras examen técnico

³ Para lavabos sobre encimera y lavabos empotrados sin bancada para grifería, indicar la posición de perforación de la grifería.

L-Cube

Design by Christian Werner

| Armarios | | | | | |
|--------------------------------|----------------------|----------------------|----------------------|----------------------|--------|
| | | | | | |
| Tipo de producto | Mueble bajo encimera | Mueble bajo encimera | Mueble bajo encimera | Mueble bajo encimera | |
| Anchura x altura x profundidad | 720 x 400 x 547 mm | 720 x 400 x 547 mm | 820 x 400 x 547 mm | 820 x 400 x 547 mm | |
| Número de cajones grandes | 1 | - | 1 | - | |
| Número de cajones pequeños | - | 2 | - | 2 | |
| N.º de modelo | LC5854 | LC5859 | LC5834 | LC5839 | |
| Grupo de precio | 01 | 869€ | 1.090€ | 900€ | 1.127€ |
| | 02 | 957€ | 1.177€ | 992€ | 1.218€ |
| | 03 | 1.090€ | 1.320€ | 1.133€ | 1.361€ |
| | 04 | 1.446€ | 1.661€ | 1.531€ | 1.757€ |

| Artículos necesarios | | | | | | | | |
|----------------------|-------------------------|------------|-------------------------|------------|-------------------------|------------|-------------------------|------------|
| Encimera | N.º de modelo | | N.º de modelo | | N.º de modelo | | N.º de modelo | |
| 1 Recorte (s) | LC102C ^{1,2,3} | Desde 450€ | LC102C ^{1,2,3} | Desde 450€ | LC102C ^{1,2,3} | Desde 450€ | LC102C ^{1,2,3} | Desde 450€ |
| | LC106C ^{1,2,3} | Desde 443€ | LC106C ^{1,2,3} | Desde 443€ | LC106C ^{1,2,3} | Desde 443€ | LC106C ^{1,2,3} | Desde 443€ |
| 2 Recorte (s) | LC103C ^{1,2,3} | Desde 490€ | LC103C ^{1,2,3} | Desde 490€ | LC103C ^{1,2,3} | Desde 490€ | LC103C ^{1,2,3} | Desde 490€ |
| | LC107C ^{1,2,3} | Desde 468€ | LC107C ^{1,2,3} | Desde 468€ | LC107C ^{1,2,3} | Desde 468€ | LC107C ^{1,2,3} | Desde 468€ |





| Artículos relacionados | | | | | | | | |
|------------------------|---------------|------|---------------|------|---------------|------|---------------|------|
| | | | | | | | | |
| Set sistema interior | 371 mm | | 371 mm | | 371 mm | | 371 mm | |
| Profundidad/Anchura | 371 mm | | 371 mm | | 371 mm | | 371 mm | |
| | N.º de modelo | | N.º de modelo | | N.º de modelo | | N.º de modelo | |
| | UV0523 | 310€ | UV0523 | 310€ | UV0523 | 310€ | UV0523 | 310€ |

¹ Encontrará la cerámica adecuada en los resúmenes al final de la sección de muebles

² Recargo para cerámica de otros proveedores y reducción de profundidad bajo pedido y tras examen técnico

³ Para lavabos sobre encimera y lavabos empotrados sin bancada para grifería, indicar la posición de perforación de la grifería.

| Encimeras | | | | |
|------------------|-----------------------------|------|--|--|
| | | | | |
| Tipo de producto | Faldón de cuerpo individual | | | |
| Anchura | 20 - 100 mm | | | |
| N.º de modelo | LC5899 | | | |
| Grupo de precio | 01 | 218€ | | |
| | 02 | 228€ | | |
| | 03 | 238€ | | |
| | 04 | 321€ | | |

| Espejo/Mueble espejo | | | | |
|-------------------------------------|-----------------------------------------------------------------------------------|-----------------------------------------------------------------------------------|-------------------------------------------------------------------------------------|-------------------------------------------------------------------------------------|
| |  |  |  |  |
| Tipo de producto | Espejo | Espejo | Espejo | Espejo |
| Versión | Sensor | Sensor | Sensor | Sensor |
| Anchura x altura x profundidad | 700 x 700 x 67 mm | 900 x 900 x 67 mm | 450 x 700 x 67 mm | 650 x 700 x 67 mm |
| Iluminación LED | Campo lumínico circular, perimetral | Campo lumínico circular, perimetral | Franja lumínica, perimetral | Franja lumínica, perimetral |
| Potencia de iluminación | 18 W | 24 W | 18 W | 23 W |
| Función de regulación de intensidad | Integrado/a | Integrado/a | Integrado/a | Integrado/a |
| Activación de la iluminación | Interruptor - Sensor | Interruptor - Sensor | Interruptor - Sensor | Interruptor - Sensor |
| Clase de eficiencia energética | D | D | D | D |
| N.º de modelo | LC7375 | LC7376 | LC7379 | LC7380 |
| Grupo de precio | 01 | 1.524€ | 1.701€ | 1.166€ |
| | | | | 1.186€ |
| Calefacción anti-vaho | 144€ | 144€ | | 144€ |

| Espejo/Mueble espejo | | | | |
|-------------------------------------|------------------------------------------------------------------------------------|------------------------------------------------------------------------------------|-------------------------------------------------------------------------------------|--------------------------------------------------------------------------------------|
| |  |  |  |  |
| Tipo de producto | Espejo | Espejo | Espejo | Espejo |
| Versión | Sensor | Sensor | Sensor | Sensor |
| Anchura x altura x profundidad | 800 x 700 x 67 mm | 1000 x 700 x 67 mm | 1200 x 700 x 67 mm | 1300 x 700 x 67 mm |
| Iluminación LED | Franja lumínica, perimetral | Franja lumínica, perimetral | Franja lumínica, perimetral | Franja lumínica, perimetral |
| Potencia de iluminación | 24 W | 29 W | 32 W | 36 W |
| Función de regulación de intensidad | Integrado/a | Integrado/a | Integrado/a | Integrado/a |
| Activación de la iluminación | Interruptor - Sensor | Interruptor - Sensor | Interruptor - Sensor | Interruptor - Sensor |
| Clase de eficiencia energética | D | D | D | D |
| N.º de modelo | LC7381 | LC7382 | LC7383 | LC7388 |
| Grupo de precio | 01 | 1.269€ | 1.422€ | 1.605€ |
| | | | | 1.990€ |
| Calefacción anti-vaho | 151€ | 151€ | 161€ | 273€ |

L-Cube

Design by Christian Werner

| Espejo/Mueble espejo | | | | |
|-------------------------------------|-----------------------------|-----------------------------|-----------------------------|-----------------------------|
| | | | | |
| Tipo de producto | Espejo | Espejo | Espejo | Espejo |
| Versión | Sensor | Sensor | Sensor | Sensor |
| Anchura x altura x profundidad | 1400 x 700 x 67 mm | 1600 x 700 x 67 mm | 1800 x 700 x 67 mm | 2000 x 700 x 67 mm |
| Iluminación LED | Franja lumínica, perimetral | Franja lumínica, perimetral | Franja lumínica, perimetral | Franja lumínica, perimetral |
| Potencia de iluminación | 36 W | 41 W | 44 W | 48 W |
| Función de regulación de intensidad | Integrado/a | Integrado/a | Integrado/a | Integrado/a |
| Activación de la iluminación | Interruptor - Sensor | Interruptor - Sensor | Interruptor - Sensor | Interruptor - Sensor |
| Clase de eficiencia energética | D | D | D | D |
| N.º de modelo | LC7384 | LC7385 | LC7386 | LC7387 |
| Grupo de precio | 01 | 2.126€ | 2.455€ | 2.825€ |
| | | | | 3.157€ |
| Calefacción anti-vaho | 273€ | 273€ | 287€ | 287€ |

| Espejo/Mueble espejo | | | | |
|-------------------------------------|-------------------------------------------------------------|-------------------------------------------------------------|-------------------------------------------------------------|-------------------------------------------------------------|
| | | | | |
| Tipo de producto | Mueble espejo | Mueble espejo | Mueble espejo | Mueble espejo |
| Versión | Sensor | Sensor | Sensor | Sensor |
| Anchura x altura x profundidad | 650 x 700 x 155 mm | 800 x 700 x 155 mm | 1000 x 700 x 155 mm | 1200 x 700 x 155 mm |
| Cantidad de puertas | 1 | 2 | 2 | 3 |
| Cantidad de estantes de cristal | 2 | 2 | 2 | 4 |
| Iluminación LED | Franja lumínica, perimetral | Franja lumínica, perimetral | Franja lumínica, perimetral | Franja lumínica, perimetral |
| Función de regulación de intensidad | Integrado/a | Integrado/a | Integrado/a | Integrado/a |
| Activación de la iluminación | Interruptor - Sensor | Interruptor - Sensor | Interruptor - Sensor | Interruptor - Sensor |
| Enchufe | Integrado/a | Integrado/a | Integrado/a | Integrado/a |
| Modelo de espejo | Puertas con espejo en ambos lados / Espejo en pared trasera | Puertas con espejo en ambos lados / Espejo en pared trasera | Puertas con espejo en ambos lados / Espejo en pared trasera | Puertas con espejo en ambos lados / Espejo en pared trasera |
| Clase de eficiencia energética | F | F | F | F |
| N.º de modelo | LC7550 L/R | LC7551 | LC7552 | LC7553 |
| Grupo de precio | 01 | 2.102€ | 2.305€ | 2.483€ |
| | | | | 2.845€ |
| Iluminación LED para puesto de aseo | 94€ | 94€ | 94€ | 94€ |

| Artículos relacionados | | | | |
|------------------------|---------------|---------------|---------------|---------------|
| | | | | |
| Listón magnético | N.º de modelo | N.º de modelo | N.º de modelo | N.º de modelo |
| | UV9709 | 58€ | UV9709 | 58€ |
| | | | UV9709 | 58€ |
| | | | | 58€ |

Espejo/Mueble espejo

| | | | | |
|-------------------------------------|-------------------------------------------------------------|-------------------------------------------------------------|-------------------------------------------------------------|-------------------------------------------------------------|
| | | | | |
| Tipo de producto | Mueble espejo | Mueble espejo | Mueble espejo | Mueble espejo |
| Versión | Sensor | Sensor | Sensor | Sensor |
| Anchura x altura x profundidad | 650 x 700 x 155 mm | 800 x 700 x 155 mm | 1000 x 700 x 155 mm | 1200 x 700 x 155 mm |
| Cantidad de puertas | 1 | 2 | 2 | 3 |
| Cantidad de estantes de cristal | 2 | 2 | 2 | 4 |
| Iluminación LED | Franja lumínica, perimetral | Franja lumínica, perimetral | Franja lumínica, perimetral | Franja lumínica, perimetral |
| Función de regulación de intensidad | Integrado/a | Integrado/a | Integrado/a | Integrado/a |
| Activación de la iluminación | Pulsador / Externo/a / Touch LED en el marco empotrado | Pulsador / Externo/a / Touch LED en el marco empotrado | Pulsador / Externo/a / Touch LED en el marco empotrado | Pulsador / Externo/a / Touch LED en el marco empotrado |
| Enchufe | Integrado/a | Integrado/a | Integrado/a | Integrado/a |
| Modelo de espejo | Puertas con espejo en ambos lados / Espejo en pared trasera | Puertas con espejo en ambos lados / Espejo en pared trasera | Puertas con espejo en ambos lados / Espejo en pared trasera | Puertas con espejo en ambos lados / Espejo en pared trasera |
| Clase de eficiencia energética | F | F | F | F |
| N.º de modelo | LC7650 L/R ^{1,2} | LC7651 ^{1,2} | LC7652 ^{1,2} | LC7653 ^{1,2} |
| Grupo de precio | 01 | 1.997€ | 2.191€ | 2.359€ |
| | | | | 2.704€ |

Artículos relacionados

| | | | | |
|--------------------------------------------------------------|----------------------|----------------------|----------------------|----------------------|
| | | | | |
| Marco para empotrar Anchura x altura x profundidad | 700 x 751 x 10 mm | 850 x 751 x 10 mm | 1050 x 751 x 10 mm | 1250 x 751 x 10 mm |
| | N.º de modelo | N.º de modelo | N.º de modelo | N.º de modelo |
| | LC9685 | LC9686 | LC9687 | LC9688 |
| | 286€ | 290€ | 296€ | 308€ |
| | | | | |
| Listón magnético | N.º de modelo | N.º de modelo | N.º de modelo | N.º de modelo |
| | UV9709 | UV9709 | UV9709 | UV9709 |
| | 58€ | 58€ | 58€ | 58€ |

¹ Solo para empotrar

² La función de encendido/apagado y atenuación solo es posible a través de un marco de instalación adicional o un aptique en el sitio

L-Cube

Design by Christian Werner

Repisas/estanterías

| | | | | | |
|-----------------------------------|------------------------|------------------------|------------------------|------------------------|------|
| | | | | | |
| Tipo de producto | Elemento de estantería | Elemento de estantería | Elemento de estantería | Elemento de estantería | |
| Anchura x altura x profundidad | 180 x 1000 x 180 mm | 180 x 1400 x 180 mm | 800 x 120 x 140 mm | 1000 x 120 x 140 mm | |
| Número de compartimentos abiertos | 4 | 5 | 3 | 3 | |
| Tipo de sujeción | Riel de montaje | Riel de montaje | Riel de montaje | Riel de montaje | |
| N.º de modelo | LC1205 | LC1206 | LC1200 | LC1201 | |
| Grupo de precio | 01 | 534€ | 542€ | 428€ | 433€ |
| | 02 | 619€ | 654€ | 473€ | 487€ |
| | 03 | 816€ | 908€ | 608€ | 643€ |
| | 04 | 1.033€ | 1.203€ | 692€ | 763€ |

Armarios

| | | | | | |
|--------------------------------------------------------------------|--------------------|--------------------|-------------------------------|-------------------------------|--------|
| | | | | | |
| Tipo de producto | Armario medio | Armario medio | Armario medio | Armario medio | |
| Anchura x altura x profundidad | 700 x 800 x 243 mm | 700 x 800 x 363 mm | 400 x 1320 x 243 mm | 500 x 1320 x 243 mm | |
| Cantidad de puertas | 2 | 2 | 1 | 1 | |
| Cantidad de estantes de cristal con sistema de soporte de aluminio | 1 | 1 | 3 | 3 | |
| Distancia mínima hasta la pared | 50 mm | 50 mm | 50 mm | 50 mm | |
| Distancia mínima de separación entre muebles | 50 mm | 50 mm | 50 mm | 50 mm | |
| N.º de modelo | LC1167 | LC1177 | LC1168 L/R¹ | LC1169 L/R¹ | |
| Grupo de precio | 01 | 1.010€ | 1.047€ | 903€ | 926€ |
| | 02 | 1.117€ | 1.189€ | 990€ | 1.033€ |
| | 03 | 1.295€ | 1.419€ | 1.151€ | 1.215€ |
| | 04 | 1.758€ | 1.883€ | 1.542€ | 1.646€ |

Artículos relacionados

| | | | | | | |
|--------------------------|--|--|----------------------|----------------------|--------|------|
| | | | | | | |
| Patas | | | Anodizado | Anodizado | | |
| Acabado de la superficie | | | N.º de modelo | N.º de modelo | | |
| Cantidad de patas: 2 | | | UV9991 | 97€ | UV9991 | 97€ |
| | | | | | | |
| Patas | | | Cromado/a | Cromado/a | | |
| Acabado de la superficie | | | N.º de modelo | N.º de modelo | | |
| Cantidad de patas: 2 | | | UV9993 | 127€ | UV9993 | 127€ |

¹ Si se necesitan 4 patas, pedir 2 x 2 patas

L-Cube

Design by Christian Werner

| Armarios | | | | | |
|--------------------------------------------------------------------|-------------------------|-------------------------|--------------------------------------------|---------------------------------------------|--------|
| | | | | | |
| Tipo de producto | Armario medio | Armario medio | Armario medio configurable | Armario medio configurable | |
| Anchura x altura x profundidad | 400 x 1320 x 363 mm | 500 x 1320 x 363 mm | 250 - 500 mm x 600 - 900 mm x 200 - 363 mm | 250 - 500 mm x 901 - 1320 mm x 200 - 363 mm | |
| Cantidad de puertas | 1 | 1 | 1 | 1 | |
| Cantidad de estantes de cristal | - | - | 2 | 2 | |
| Cantidad de estantes de cristal con sistema de soporte de aluminio | 3 | 3 | - | - | |
| Cantidad de estantes de madera | - | - | - | 1 | |
| Distancia mínima hasta la pared | 50 mm | 50 mm | 50 mm | 50 mm | |
| Distancia mínima de separación entre muebles | 50 mm | 50 mm | 50 mm | 50 mm | |
| N.º de modelo | LC1178 L/R ¹ | LC1179 L/R ¹ | LC1189 L/R ¹ | LC1190 L/R ¹ | |
| Grupo de precio | 01 | 986€ | 1.017€ | 820€ | 1.191€ |
| | 02 | 1.091€ | 1.137€ | 854€ | 1.232€ |
| | 03 | 1.283€ | 1.351€ | 1.071€ | 1.463€ |
| | 04 | 1.832€ | 2.046€ | 1.527€ | 2.214€ |

| Artículos relacionados | | | | | | | | |
|--------------------------|----------------------|------|----------------------|------|----------------------|------|----------------------|------|
| | | | | | | | | |
| Patas | Anodizado | | Anodizado | | Anodizado | | Anodizado | |
| Acabado de la superficie | Anodizado | | Anodizado | | Anodizado | | Anodizado | |
| | N.º de modelo | | N.º de modelo | | N.º de modelo | | N.º de modelo | |
| Cantidad de patas: 2 | UV9991 | 97€ | UV9991 | 97€ | UV9991 | 97€ | UV9991 | 97€ |
| | | | | | | | | |
| Patas | Cromado/a | | Cromado/a | | Cromado/a | | Cromado/a | |
| Acabado de la superficie | Cromado/a | | Cromado/a | | Cromado/a | | Cromado/a | |
| | N.º de modelo | | N.º de modelo | | N.º de modelo | | N.º de modelo | |
| Cantidad de patas: 2 | UV9993 | 127€ | UV9993 | 127€ | UV9993 | 127€ | UV9993 | 127€ |

¹ Si se necesitan 4 patas, pedir 2 x 2 patas

Armarios

| | | | | | |
|--------------------------------------------------------------------|-------------------------|-------------------------|-------------------------|-------------------------|--------|
| | | | | | |
| Tipo de producto | Armario alto | Armario alto | Armario alto | Armario alto | |
| Anchura x altura x profundidad | 400 x 1760 x 243 mm | 500 x 1760 x 243 mm | 400 x 1760 x 363 mm | 500 x 1760 x 363 mm | |
| Cantidad de puertas | 1 | 1 | 1 | 1 | |
| Cantidad de estantes de cristal con sistema de soporte de aluminio | 4 | 4 | 4 | 4 | |
| Distancia mínima hasta la pared | 50 mm | 50 mm | 50 mm | 50 mm | |
| Distancia mínima de separación entre muebles | 50 mm | 50 mm | 50 mm | 50 mm | |
| N.º de modelo | LC1170 L/R ¹ | LC1171 L/R ¹ | LC1180 L/R ¹ | LC1181 L/R ¹ | |
| Grupo de precio | 01 | 1.063€ | 1.096€ | 1.167€ | 1.206€ |
| | 02 | 1.186€ | 1.237€ | 1.308€ | 1.369€ |
| | 03 | 1.406€ | 1.485€ | 1.567€ | 1.657€ |
| | 04 | 1.893€ | 2.106€ | 2.130€ | 2.340€ |

Artículos relacionados


| | | | | | | | | |
|--------------------------|----------------------|------|----------------------|------|----------------------|------|----------------------|------|
| | | | | | | | | |
| Patas | Anodizado | | Anodizado | | Anodizado | | Anodizado | |
| Acabado de la superficie | Anodizado | | Anodizado | | Anodizado | | Anodizado | |
| | N.º de modelo | | N.º de modelo | | N.º de modelo | | N.º de modelo | |
| Cantidad de patas: 2 | UV9991 | 97€ | UV9991 | 97€ | UV9991 | 97€ | UV9991 | 97€ |
| | | | | | | | | |
| Patas | Cromado/a | | Cromado/a | | Cromado/a | | Cromado/a | |
| Acabado de la superficie | Cromado/a | | Cromado/a | | Cromado/a | | Cromado/a | |
| | N.º de modelo | | N.º de modelo | | N.º de modelo | | N.º de modelo | |
| Cantidad de patas: 2 | UV9993 | 127€ | UV9993 | 127€ | UV9993 | 127€ | UV9993 | 127€ |

¹ Si se necesitan 4 patas, pedir 2 x 2 patas

L-Cube

Design by Christian Werner

Armarios



| | | | |
|----------------------------------------------|----------------------------------------------|--------|--|
| Tipo de producto | Armario alto configurable | | |
| Anchura x altura x profundidad | 250 - 500 mm x 1321 - 2000 mm x 200 - 363 mm | | |
| Cantidad de puertas | 1 | | |
| Cantidad de estantes de cristal | 3 | | |
| Cantidad de estantes de madera | 1 | | |
| Distancia mínima hasta la pared | 50 mm | | |
| Distancia mínima de separación entre muebles | 50 mm | | |
| N.º de modelo | LC1191 L/R ¹ | | |
| Grupo de precio | 01 | 1.354€ | |
| | 02 | 1.483€ | |
| | 03 | 1.795€ | |
| | 04 | 2.537€ | |

Artículos relacionados

| | | | |
|--------------------------|----------------------|------|--|
| Patas | | | |
| Acabado de la superficie | Anodizado | | |
| | N.º de modelo | | |
| Cantidad de patas: 2 | UV9991 | 97€ | |
| Patas | | | |
| Acabado de la superficie | Cromado/a | | |
| | N.º de modelo | | |
| Cantidad de patas: 2 | UV9993 | 127€ | |

¹ Si se necesitan 4 patas, pedir 2 x 2 patas

| Información de producto | | | |
|-----------------------------------------------------------------------------|--------------------------------------------------------------|--------------------------|-------------------------------------------------------------------------------------------------------------------------------------------------------------------------------------------------------------------------------------------------------------------------------------------------------------------------------------------------------------------------------------------------------------------------------------------------------------------------------------------------------------------------------------------------------------------------------------------------------------------------------------------------------------------------------------------------------------------------------------------------------------------------------------------------------------------------------------------------|
| Cantos (recubrimiento LED para espejos con luz indirecta en 4 lados) | Decorado Precio grupo 1 | Blanco mate (traslucido) | Material sintético |
| Cantos (perfil de cantos para espejo con franja de luz LED superior) | Decorado Precio grupo 1 | Blanco mate | Material sintético |
| Cantos (perfil de cantos LED para espejo con franjas de luz) | Decorado Precio grupo 1 | Blanco mate texturado | Aluminio |
| Cuerpo mueble espejo | Decorado Precio grupo 1 | Blanco mate | Cristal |
| Espejo con iluminación | | | IP 44 LED, tono de luz 4000 Kelvin LED (vida útil >30 000 horas) LED fija Distancia entre el sensor y las superficies reflectantes = mín. 75 mm |
| Set de instalación para muebles espejo LM | | | Set de instalación para muebles espejo LM de las versiones Good y Better Marco de montaje MDF blanco: Anchura = X, altura = 787 mm marco de montaje perfil de aluminio blanco: Anchura = X, altura = 812 mm anchura del marco: 25 mm El set de instalación se suministra desmontado |
| Mueble espejo con iluminación | | | IP 44 LED, tono de luz 4000 Kelvin LED (vida útil >30 000 horas) LED fija |
| Calefacción de espejo (antivaho) (estándar en la versión "Best") | | | La calefacción de espejo (antivaho) impide la formación de condensación en una superficie parcial definida del espejo. La calefacción se enciende y se apaga junto con la iluminación del espejo. Si el espejo ya está empañado antes del encendido, el tiempo de secado es de unos 5 minutos. 1 calefacción de espejo (antivaho) 200 x 400 mm para anchura de espejo de 600 mm en el centro, 19 W 1 calefacción de espejo (antivaho) 200 x 400 mm para espejo de Ø 700 mm / 900 mm, 19 W 1 calefacción de espejo (antivaho) 400 x 400 mm para anchuras de espejo de 800 mm / 1000 mm en el centro, 37 W 1 calefacción de espejo (antivaho) 600 x 400 mm para anchura de espejo de 1200 mm en el centro, 38 W 2 calefacciones de espejo 400 x 400 mm para anchura de espejo de 1320 mm / 1400 mm (1 izquierda / 1 derecha), 38 W |
| Listón magnético para mueble espejo # UV 9709 | | Acero inoxidable | Listón magnético en el interior del mueble espejo como soporte para utensilios metálicos de baño. |
| N.º de art. | Dígito 12 Código de país en espejo y Mueble espejo | 0 ES | Ej.: Mueble espejo: LM 7830 L 00 00 0000 |
| | 0 código de país para espejo y mueble espejo sin enchufe | 0 220 – 240 V: ES | Ej.: Espejo: LM 7835 0 00 00 0000 |

Espejos y luz

Vista general de espejos/muebles espejo con iluminación en versión "Good", "Better" y "Best"

| Espejos | 400 mm | 600 mm | 800 mm | 1000 mm | 1200 mm | 1300 mm | 1400 mm |
|-------------------------------------|-----------|-------------|-------------|-------------|-------------|-------------|-------------|
| Franja de luz LED superior | | | | | | | |
| Versión "Good" | # LM 7834 | # LM 7835 | # LM 7836 | # LM 7837 | # LM 7838 | # LM 7839 | # LM 7844 |
| Versión "Better" | | # LM 7845 | # LM 7846 | # LM 7847 | # LM 7848 | # LM 7849 | # LM 7850 |
| Versión "Best" | | # LM 7855 D | # LM 7856 D | # LM 7857 D | # LM 7858 D | # LM 7859 D | # LM 7860 D |
| Franjas de luz LED laterales | | | | | | | |
| Versión "Good" | | # LM 7865 | # LM 7866 | # LM 7867 | # LM 7868 | # LM 7869 | # LM 7870 |
| Versión "Better" | | # LM 7875 | # LM 7876 | # LM 7877 | # LM 7878 | # LM 7879 | # LM 7880 |
| Versión "Best" | | # LM 7885 D | # LM 7886 D | # LM 7887 D | # LM 7888 D | # LM 7889 D | # LM 7890 D |
| Luz indirecta LED (4 lados) | | | | | | | |
| Versión "Good" | | # LM 7805 | # LM 7806 | # LM 7807 | # LM 7808 | # LM 7809 | # LM 7810 |
| Versión "Better" | | # LM 7815 | # LM 7816 | # LM 7817 | # LM 7818 | # LM 7819 | # LM 7814 |
| Versión "Best" | | # LM 7825 D | # LM 7826 D | # LM 7827 D | # LM 7828 D | # LM 7829 D | # LM 7824 D |
| | Ø 700 mm | Ø 900 mm | | | | | |
| Luz indirecta LED (4 lados) | | | | | | | |
| Versión "Good" | # LM 7851 | # LM 7853 | | | | | |
| Versión "Better" | # LM 7861 | # LM 7863 | | | | | |
| Versión "Best" | # LM 7871 | # LM 7873 | | | | | |

| Muebles espejo | | 610 mm | 810 mm | 1010 mm | 1210 mm | 1310 mm | |
|-----------------------------------|--|---------------|-----------|-----------|-----------|-----------|--|
| Franja de luz LED superior | | | | | | | |
| Versión "Good" | | # LM 7820 L/R | # LM 7821 | # LM 7822 | # LM 7823 | # LM 7854 | |
| Versión "Better" | | # LM 7830 L/R | # LM 7831 | # LM 7832 | # LM 7833 | # LM 7864 | |
| Versión "Best" | | # LM 7840 L/R | # LM 7841 | # LM 7842 | # LM 7843 | # LM 7874 | |
| Set de instalación | | # LM 9875 | # LM 9876 | # LM 9877 | # LM 9878 | # LM 9920 | |

Versión para espejos "Good", "Better" y "Best"

Los espejos con franja de luz superior, franjas de luz laterales y luz indirecta en 4 lados y perimetrales se ofrecen en tres versiones:

Good

La función ON/OFF de la versión "Good" solo puede accionarse con interruptores de luz de pared.

Better

La versión "Better" está equipada con un interruptor de sensor en la zona inferior derecha para encender y apagar (ON/OFF).

Best

La versión "Best" reúne las siguientes características de equipamiento: interruptor de sensor para encender y apagar (ON/OFF), incluye función de regulación de intensidad LED, calefacción de espejo e iluminación del puesto de aseo (siempre viene integrado en la versión con luz indirecta).

Versión para muebles espejo "Good", "Better", "Best"

Se ofrecen tres versiones de muebles espejo:

Good





La función ON/OFF de la versión "Good" solo puede accionarse con interruptores de luz de pared.
La versión "Good" solo se puede empotrar con el correspondiente set.





Better

La versión "Better" está equipada con una unidad de interruptor/enchufe en el interior.
La versión "Better" solo se puede empotrar con el correspondiente set.





Best

La versión "Best" incluye un interruptor/enchufe, una pared posterior con espejo y una iluminación LED del puesto de aseo.

| Espejo/Mueble espejo | |  |  |  |  |
|--------------------------------|----|-----------------------------------------------------------------------------------|-----------------------------------------------------------------------------------|------------------------------------------------------------------------------------|-------------------------------------------------------------------------------------|
| Tipo de producto | | Espejo | Espejo | Espejo | Espejo |
| Versión | | Good | Good | Better | Better |
| Anchura x altura x profundidad | | 700 x 700 x 34 mm | 900 x 900 x 34 mm | 700 x 700 x 34 mm | 900 x 900 x 34 mm |
| Iluminación LED | | Iluminación indirecta, perimetral | Iluminación indirecta, perimetral | Iluminación indirecta, perimetral | Iluminación indirecta, perimetral |
| Potencia de iluminación | | 31 W | 41 W | 31 W | 41 W |
| Activación de la iluminación | | Interruptor / Externo/a | Interruptor / Externo/a | Interruptor - Sensor | Interruptor - Sensor |
| Clase de eficiencia energética | | D | D | D | D |
| N.º de modelo | | LM7851 | LM7853 | LM7861 | LM7863 |
| Grupo de precio | 01 | 741€ | 890€ | 857€ | 1.010€ |

| Espejo/Mueble espejo | |  |  |  |  |
|-------------------------------------|----|------------------------------------------------------------------------------------|------------------------------------------------------------------------------------|--------------------------------------------------------------------------------------|--------------------------------------------------------------------------------------|
| Tipo de producto | | Espejo | Espejo | Espejo | Espejo |
| Versión | | Best | Best | Good | Good |
| Anchura x altura x profundidad | | 700 x 700 x 34 mm | 900 x 900 x 34 mm | 400 x 700 x 35 mm | 600 x 700 x 35 mm |
| Iluminación LED | | Iluminación indirecta, perimetral | Iluminación indirecta, perimetral | Franja lumínica, superior | Franja lumínica, superior |
| Potencia de iluminación | | 31 W | 41 W | 6 W | 9 W |
| Función de regulación de intensidad | | Integrado/a | Integrado/a | - | - |
| Calefacción anti-vaho | | Integrado/a Con desconexión integrada | Integrado/a Con desconexión integrada | - | - |
| Activación de la iluminación | | Interruptor - Sensor | Interruptor - Sensor | Interruptor / Externo/a | Interruptor / Externo/a |
| Clase de eficiencia energética | | D | D | D | D |
| N.º de modelo | | LM7871 | LM7873 | LM7834 | LM7835 |
| Grupo de precio | 01 | 1.042€ | 1.208€ | 471€ | 581€ |

| Espejo/Mueble espejo | |  |  |  |  |
|--------------------------------|----|-----------------------------------------------------------------------------------|-----------------------------------------------------------------------------------|------------------------------------------------------------------------------------|-------------------------------------------------------------------------------------|
| Tipo de producto | | Espejo | Espejo | Espejo | Espejo |
| Versión | | Good | Good | Good | Good |
| Anchura x altura x profundidad | | 800 x 700 x 35 mm | 1000 x 700 x 35 mm | 1200 x 700 x 35 mm | 1300 x 700 x 35 mm |
| Iluminación LED | | Franja lumínica, superior | Franja lumínica, superior | Franja lumínica, superior | Franja lumínica, superior |
| Potencia de iluminación | | 13 W | 16 W | 19 W | 20 W |
| Activación de la iluminación | | Interruptor / Externo/a | Interruptor / Externo/a | Interruptor / Externo/a | Interruptor / Externo/a |
| Clase de eficiencia energética | | D | D | D | D |
| N.º de modelo | | LM7836 | LM7837 | LM7838 | LM7839 |
| Grupo de precio | 01 | 598€ | 640€ | 705€ | 756€ |

| Espejo/Mueble espejo | |  |  |  |  |
|--------------------------------|----|------------------------------------------------------------------------------------|------------------------------------------------------------------------------------|-------------------------------------------------------------------------------------|--------------------------------------------------------------------------------------|
| Tipo de producto | | Espejo | Espejo | Espejo | Espejo |
| Versión | | Good | Better | Better | Better |
| Anchura x altura x profundidad | | 1400 x 700 x 35 mm | 600 x 700 x 35 mm | 800 x 700 x 35 mm | 1000 x 700 x 35 mm |
| Iluminación LED | | Franja lumínica, superior | Franja lumínica, superior | Franja lumínica, superior | Franja lumínica, superior |
| Potencia de iluminación | | 22 W | 9 W | 13 W | 16 W |
| Activación de la iluminación | | Interruptor / Externo/a | Interruptor - Sensor | Interruptor - Sensor | Interruptor - Sensor |
| Clase de eficiencia energética | | D | D | D | D |
| N.º de modelo | | LM7844 | LM7845 | LM7846 | LM7847 |
| Grupo de precio | 01 | 856€ | 645€ | 706€ | 787€ |




| Espejo/Mueble espejo | | | | |
|-------------------------------------|---------------------------|---------------------------|---------------------------|------------------------------------------|
| | | | | |
| Tipo de producto | Espejo | Espejo | Espejo | Espejo |
| Versión | Better | Better | Better | Best |
| Anchura x altura x profundidad | 1200 x 700 x 35 mm | 1300 x 700 x 35 mm | 1400 x 700 x 35 mm | 600 x 700 x 35 mm |
| Iluminación LED | Franja lumínica, superior | Franja lumínica, superior | Franja lumínica, superior | Franja lumínica, superior |
| Potencia de iluminación | 19 W | 20 W | 22 W | 19 W |
| Función de regulación de intensidad | - | - | - | Integrado/a |
| Iluminación LED para puesto de aseo | - | - | - | Integrado/a |
| Calefacción anti-vaho | - | - | - | Integrado/a Con desconexión integrada |
| Activación de la iluminación | Interruptor - Sensor | Interruptor - Sensor | Interruptor - Sensor | Interruptor - Sensor |
| Clase de eficiencia energética | D | D | D | D |
| N.º de modelo | LM7848 | LM7849 | LM7850 | LM7855 D |
| Grupo de precio | 01 854€ | 887€ | 990€ | 870€ |

| Espejo/Mueble espejo | | | | |
|-------------------------------------|------------------------------------------|------------------------------------------|------------------------------------------|------------------------------------------|
| | | | | |
| Tipo de producto | Espejo | Espejo | Espejo | Espejo |
| Versión | Best | Best | Best | Best |
| Anchura x altura x profundidad | 800 x 700 x 35 mm | 1000 x 700 x 35 mm | 1200 x 700 x 35 mm | 1300 x 700 x 35 mm |
| Iluminación LED | Franja lumínica, superior | Franja lumínica, superior | Franja lumínica, superior | Franja lumínica, superior |
| Potencia de iluminación | 25 W | 31 W | 37 W | 41 W |
| Función de regulación de intensidad | Integrado/a | Integrado/a | Integrado/a | Integrado/a |
| Iluminación LED para puesto de aseo | Integrado/a | Integrado/a | Integrado/a | Integrado/a |
| Calefacción anti-vaho | Integrado/a Con desconexión integrada | Integrado/a Con desconexión integrada | Integrado/a Con desconexión integrada | Integrado/a Con desconexión integrada |
| Activación de la iluminación | Interruptor - Sensor | Interruptor - Sensor | Interruptor - Sensor | Interruptor - Sensor |
| Clase de eficiencia energética | D | D | D | D |
| N.º de modelo | LM7856 D | LM7857 D | LM7858 D | LM7859 D |
| Grupo de precio | 01 1.010€ | 1.164€ | 1.280€ | 1.435€ |





| Espejo/Mueble espejo | | | | |
|-------------------------------------|------------------------------------------|----------------------------|----------------------------|----------------------------|
| | | | | |
| Tipo de producto | Espejo | Espejo | Espejo | Espejo |
| Versión | Best | Good | Good | Good |
| Anchura x altura x profundidad | 1400 x 700 x 35 mm | 600 x 700 x 34 mm | 800 x 700 x 34 mm | 1000 x 700 x 34 mm |
| Iluminación LED | Franja lumínica, superior | Franjas lumínicas, Lateral | Franjas lumínicas, Lateral | Franjas lumínicas, Lateral |
| Potencia de iluminación | 44 W | 22 W | 22 W | 22 W |
| Función de regulación de intensidad | Integrado/a | - | - | - |
| Iluminación LED para puesto de aseo | Integrado/a | - | - | - |
| Calefacción anti-vaho | Integrado/a Con desconexión integrada | - | - | - |
| Activación de la iluminación | Interruptor - Sensor | Interruptor | Interruptor / Externo/a | Interruptor / Externo/a |
| Clase de eficiencia energética | D | D | D | D |
| N.º de modelo | LM7860 D | LM7865 | LM7866 | LM7867 |
| Grupo de precio | 01 | 1.540€ | 670€ | 683€ |
| | | | | 733€ |

| Espejo/Mueble espejo | | | | |
|--------------------------------|----------------------------|----------------------------|----------------------------|----------------------------|
| | | | | |
| Tipo de producto | Espejo | Espejo | Espejo | Espejo |
| Versión | Good | Good | Good | Better |
| Anchura x altura x profundidad | 1200 x 700 x 34 mm | 1300 x 700 x 34 mm | 1400 x 700 x 34 mm | 600 x 700 x 34 mm |
| Iluminación LED | Franjas lumínicas, Lateral | Franjas lumínicas, Lateral | Franjas lumínicas, Lateral | Franjas lumínicas, Lateral |
| Potencia de iluminación | 22 W | 22 W | 22 W | 22 W |
| Activación de la iluminación | Interruptor / Externo/a | Interruptor / Externo/a | Interruptor / Externo/a | Interruptor - Sensor |
| Clase de eficiencia energética | D | D | D | D |
| N.º de modelo | LM7868 | LM7869 | LM7870 | LM7875 |
| Grupo de precio | 01 | 751€ | 789€ | 853€ |
| | | | | 816€ |

Espejo/Mueble espejo

| | | | | |
|--------------------------------|-----------------------------------------------------------------------------------|-----------------------------------------------------------------------------------|------------------------------------------------------------------------------------|-------------------------------------------------------------------------------------|
| |  |  |  |  |
| Tipo de producto | Espejo | Espejo | Espejo | Espejo |
| Versión | Better | Better | Better | Better |
| Anchura x altura x profundidad | 800 x 700 x 34 mm | 1000 x 700 x 34 mm | 1200 x 700 x 34 mm | 1300 x 700 x 34 mm |
| Iluminación LED | Franjas lumínicas, Lateral | Franjas lumínicas, Lateral | Franjas lumínicas, Lateral | Franjas lumínicas, Lateral |
| Potencia de iluminación | 22 W | 22 W | 22 W | 22 W |
| Activación de la iluminación | Interruptor - Sensor | Interruptor - Sensor | Interruptor - Sensor | Interruptor - Sensor |
| Clase de eficiencia energética | D | D | D | D |
| N.º de modelo | LM7876 | LM7877 | LM7878 | LM7879 |
| Grupo de precio | 01 | 829€ | 870€ | 889€ |
| | | | | 917€ |

Espejo/Mueble espejo

| | | | | |
|-------------------------------------|------------------------------------------------------------------------------------|------------------------------------------------------------------------------------|-------------------------------------------------------------------------------------|--------------------------------------------------------------------------------------|
| |  |  |  |  |
| Tipo de producto | Espejo | Espejo | Espejo | Espejo |
| Versión | Better | Best | Best | Best |
| Anchura x altura x profundidad | 1400 x 700 x 34 mm | 600 x 700 x 34 mm | 800 x 700 x 34 mm | 1000 x 700 x 34 mm |
| Iluminación LED | Franjas lumínicas, Lateral | Franjas lumínicas, Lateral | Franjas lumínicas, Lateral | Franjas lumínicas, Lateral |
| Potencia de iluminación | 22 W | 31 W | 34 W | 37 W |
| Función de regulación de intensidad | - | Integrado/a | Integrado/a | Integrado/a |
| Iluminación LED para puesto de aseo | - | Integrado/a | Integrado/a | Integrado/a |
| Calefacción anti-vaho | - | Integrado/a Con desconexión integrada | Integrado/a Con desconexión integrada | Integrado/a Con desconexión integrada |
| Activación de la iluminación | Interruptor - Sensor | Interruptor - Sensor | Interruptor - Sensor | Interruptor - Sensor |
| Clase de eficiencia energética | D | D | D | D |
| N.º de modelo | LM7880 | LM7885 D | LM7886 D | LM7887 D |
| Grupo de precio | 01 | 989€ | 1.013€ | 1.165€ |
| | | | | 1.225€ |

| Espejo/Mueble espejo | | | | |
|-------------------------------------|------------------------------------------|------------------------------------------|------------------------------------------|-----------------------------------|
| | | | | |
| Tipo de producto | Espejo | Espejo | Espejo | Espejo |
| Versión | Best | Best | Best | Good |
| Anchura x altura x profundidad | 1200 x 700 x 34 mm | 1300 x 700 x 34 mm | 1400 x 700 x 34 mm | 600 x 700 x 33 mm |
| Iluminación LED | Franjas lumínicas, Lateral | Franjas lumínicas, Lateral | Franjas lumínicas, Lateral | Iluminación indirecta, perimetral |
| Potencia de iluminación | 40 W | 39 W | 44 W | 40 W |
| Función de regulación de intensidad | Integrado/a | Integrado/a | Integrado/a | - |
| Iluminación LED para puesto de aseo | Integrado/a | Integrado/a | Integrado/a | - |
| Calefacción anti-vaho | Integrado/a Con desconexión integrada | Integrado/a Con desconexión integrada | Integrado/a Con desconexión integrada | - |
| Activación de la iluminación | Interruptor - Sensor | Interruptor - Sensor | Interruptor - Sensor | Interruptor / Externo/a |
| Clase de eficiencia energética | D | D | D | F |
| N.º de modelo | LM7888 D | LM7889 D | LM7890 D | LM7805 |
| Grupo de precio | 01 | 1.305€ | 1.532€ | 1.632€ |
| | | | | 663€ |





| Espejo/Mueble espejo | | | | |
|--------------------------------|-----------------------------------|-----------------------------------|-----------------------------------|-----------------------------------|
| | | | | |
| Tipo de producto | Espejo | Espejo | Espejo | Espejo |
| Versión | Good | Good | Good | Good |
| Anchura x altura x profundidad | 800 x 700 x 33 mm | 1000 x 700 x 33 mm | 1200 x 700 x 33 mm | 1300 x 700 x 33 mm |
| Iluminación LED | Iluminación indirecta, perimetral | Iluminación indirecta, perimetral | Iluminación indirecta, perimetral | Iluminación indirecta, perimetral |
| Potencia de iluminación | 46 W | 52 W | 58 W | 61 W |
| Activación de la iluminación | Interruptor / Externo/a | Interruptor / Externo/a | Interruptor / Externo/a | Interruptor / Externo/a |
| Clase de eficiencia energética | F | F | F | F |
| N.º de modelo | LM7806 | LM7807 | LM7808 | LM7809 |
| Grupo de precio | 01 | 709€ | 775€ | 869€ |
| | | | | 907€ |


| Espejo/Mueble espejo | | | | |
|--------------------------------|-----------------------------------|-----------------------------------|-----------------------------------|-----------------------------------|
| | | | | |
| Tipo de producto | Espejo | Espejo | Espejo | Espejo |
| Versión | Good | Better | Better | Better |
| Anchura x altura x profundidad | 1400 x 700 x 33 mm | 600 x 700 x 33 mm | 800 x 700 x 33 mm | 1000 x 700 x 33 mm |
| Iluminación LED | Iluminación indirecta, perimetral | Iluminación indirecta, perimetral | Iluminación indirecta, perimetral | Iluminación indirecta, perimetral |
| Potencia de iluminación | 64 W | 40 W | 46 W | 52 W |
| Activación de la iluminación | Interruptor / Externo/a | Interruptor - Sensor | Interruptor - Sensor | Interruptor - Sensor |
| Clase de eficiencia energética | F | F | F | F |
| N.º de modelo | LM7810 | LM7815 | LM7816 | LM7817 |
| Grupo de precio | 01 | 1.003€ | 817€ | 859€ |
| | | | | 928€ |

| Espejo/Mueble espejo | | | | |
|-------------------------------------|-----------------------------------|-----------------------------------|-----------------------------------|------------------------------------------|
| | | | | |
| Tipo de producto | Espejo | Espejo | Espejo | Espejo |
| Versión | Better | Better | Better | Best |
| Anchura x altura x profundidad | 1200 x 700 x 33 mm | 1300 x 700 x 33 mm | 1400 x 700 x 33 mm | 600 x 700 x 33 mm |
| Iluminación LED | Iluminación indirecta, perimetral | Iluminación indirecta, perimetral | Iluminación indirecta, perimetral | Iluminación indirecta, perimetral |
| Potencia de iluminación | 58 W | 61 W | 64 W | 40 W |
| Función de regulación de intensidad | - | - | - | Integrado/a |
| Calefacción anti-vaho | - | - | - | Integrado/a Con desconexión integrada |
| Activación de la iluminación | Interruptor - Sensor | Interruptor - Sensor | Interruptor - Sensor | Interruptor - Sensor |
| Clase de eficiencia energética | F | F | F | F |
| N.º de modelo | LM7818 | LM7819 | LM7814 | LM7825 D |
| Grupo de precio | 01 | 1.023€ | 1.070€ | 1.160€ |
| | | | | 1.001€ |

Light & Mirrors

Design by Duravit

| Espejo/Mueble espejo | |  |  |  |  |
|-------------------------------------|----|-----------------------------------------------------------------------------------|-----------------------------------------------------------------------------------|------------------------------------------------------------------------------------|-------------------------------------------------------------------------------------|
| Tipo de producto | | Espejo | Espejo | Espejo | Espejo |
| Versión | | Best | Best | Best | Best |
| Anchura x altura x profundidad | | 800 x 700 x 33 mm | 1000 x 700 x 33 mm | 1200 x 700 x 33 mm | 1300 x 700 x 33 mm |
| Iluminación LED | | Iluminación indirecta, perimetral | Iluminación indirecta, perimetral | Iluminación indirecta, perimetral | Iluminación indirecta, perimetral |
| Potencia de iluminación | | 46 W | 52 W | 58 W | 61 W |
| Función de regulación de intensidad | | Integrado/a | Integrado/a | Integrado/a | Integrado/a |
| Calefacción anti-vaho | | Integrado/a Con desconexión integrada | Integrado/a Con desconexión integrada | Integrado/a Con desconexión integrada | Integrado/a Con desconexión integrada |
| Activación de la iluminación | | Interruptor - Sensor | Interruptor - Sensor | Interruptor - Sensor | Interruptor - Sensor |
| Clase de eficiencia energética | | F | F | F | F |
| N.º de modelo | | LM7826 D | LM7827 D | LM7828 D | LM7829 D |
| Grupo de precio | 01 | 1.157€ | 1.226€ | 1.265€ | 1.380€ |

| Espejo/Mueble espejo | |  | | | |
|-------------------------------------|----|------------------------------------------------------------------------------------|--|--|--|
| Tipo de producto | | Espejo | | | |
| Versión | | Best | | | |
| Anchura x altura x profundidad | | 1400 x 700 x 33 mm | | | |
| Iluminación LED | | Iluminación indirecta, perimetral | | | |
| Potencia de iluminación | | 64 W | | | |
| Función de regulación de intensidad | | Integrado/a | | | |
| Calefacción anti-vaho | | Integrado/a Con desconexión integrada | | | |
| Activación de la iluminación | | Interruptor - Sensor | | | |
| Clase de eficiencia energética | | F | | | |
| N.º de modelo | | LM7824 D | | | |
| Grupo de precio | 01 | 1.471€ | | | |

Espejo/Mueble espejo

| | | | | |
|---------------------------------|-----------------------------------|-----------------------------------|-----------------------------------|-----------------------------------|
| | | | | |
| Tipo de producto | Mueble espejo | Mueble espejo | Mueble espejo | Mueble espejo |
| Versión | Good | Good | Good | Good |
| Anchura x altura x profundidad | 610 x 760 x 148 mm | 810 x 760 x 148 mm | 1010 x 760 x 148 mm | 1210 x 760 x 148 mm |
| Cantidad de puertas | 1 | 2 | 2 | 2 |
| Cantidad de estantes de cristal | 2 | 2 | 2 | 4 |
| Iluminación LED | Franja lumínica, superior | Franja lumínica, superior | Franja lumínica, superior | Franja lumínica, superior |
| Activación de la iluminación | Interruptor / Externo/a | Interruptor / Externo/a | Interruptor / Externo/a | Interruptor / Externo/a |
| Modelo de espejo | Puertas con espejo en ambos lados | Puertas con espejo en ambos lados | Puertas con espejo en ambos lados | Puertas con espejo en ambos lados |
| Clase de eficiencia energética | D | D | D | D |
| N.º de modelo | LM7820 L/R¹ | LM7821¹ | LM7822¹ | LM7823¹ |
| Grupo de precio | 01 | 1.081€ | 1.160€ | 1.267€ |
| | | | | 1.425€ |

Artículos relacionados

| | | | | |
|--------------------------------|----------------------|----------------------|----------------------|----------------------|
| | | | | |
| Set de montaje | | | | |
| Anchura x altura x profundidad | 661 x 810 x 139 mm | 861 x 810 x 139 mm | 1061 x 810 x 139 mm | 1261 x 810 x 139 mm |
| | N.º de modelo | N.º de modelo | N.º de modelo | N.º de modelo |
| | LM9875 | LM9876 | LM9877 | LM9878 |
| | 360€ | 365€ | 371€ | 380€ |
| | | | | |
| Listón magnético | | | | |
| | N.º de modelo | N.º de modelo | N.º de modelo | N.º de modelo |
| | UV9709 | UV9709 | UV9709 | UV9709 |
| | 58€ | 58€ | 58€ | 58€ |

¹ Solo puede montarse con un set de montaje

Light & Mirrors

Design by Duravit

| Espejo/Mueble espejo | | | | | |
|---------------------------------|----|-----------------------------------|-----------------------------------|-----------------------------------|-----------------------------------|
| | | | | | |
| Tipo de producto | | Mueble espejo | Mueble espejo | Mueble espejo | Mueble espejo |
| Versión | | Good | Better | Better | Better |
| Anchura × altura × profundidad | | 1310 x 760 x 148 mm | 610 x 760 x 148 mm | 810 x 760 x 148 mm | 1010 x 760 x 148 mm |
| Cantidad de puertas | | 2 | 1 | 2 | 2 |
| Cantidad de estantes de cristal | | 4 | 2 | 2 | 2 |
| Iluminación LED | | Franja lumínica, superior | Franja lumínica, superior | Franja lumínica, superior | Franja lumínica, superior |
| Activación de la iluminación | | Interruptor / Externo/a | Interruptor | Interruptor | Interruptor |
| Enchufe | | - | Integrado/a | Integrado/a | Integrado/a |
| Modelo de espejo | | Puertas con espejo en ambos lados | Puertas con espejo en ambos lados | Puertas con espejo en ambos lados | Puertas con espejo en ambos lados |
| Clase de eficiencia energética | | D | D | D | D |
| N.º de modelo | | LM7854¹ | LM7830 L/R¹ | LM7831¹ | LM7832¹ |
| Grupo de precio | 01 | 1.640€ | 1.216€ | 1.300€ | 1.406€ |

| Artículos relacionados | | | | | | | | |
|--------------------------------|---------------|---------------------|--------------------|--------------------|---------------------|------|---------------|------|
| | | | | | | | | |
| Set de montaje | | | | | | | | |
| Anchura × altura × profundidad | | 1361 x 810 x 139 mm | 661 x 810 x 139 mm | 861 x 810 x 139 mm | 1061 x 810 x 139 mm | | | |
| | N.º de modelo | | N.º de modelo | | N.º de modelo | | | |
| | LM9920 | 483€ | LM9875 | 360€ | LM9876 | 365€ | LM9877 | 371€ |
| | | | | | | | | |
| Listón magnético | | | | | | | | |
| | N.º de modelo | | N.º de modelo | | N.º de modelo | | N.º de modelo | |
| | UV9709 | 58€ | UV9709 | 58€ | UV9709 | 58€ | UV9709 | 58€ |

¹ Solo puede montarse con un set de montaje

Espejo/Mueble espejo

| | | | | |
|-------------------------------------|-----------------------------------|-----------------------------------|-------------------------------------------------------------|-------------------------------------------------------------|
| | | | | |
| Tipo de producto | Mueble espejo | Mueble espejo | Mueble espejo | Mueble espejo |
| Versión | Better | Better | Best | Best |
| Anchura x altura x profundidad | 1210 x 760 x 148 mm | 1310 x 760 x 148 mm | 610 x 760 x 148 mm | 810 x 760 x 148 mm |
| Cantidad de puertas | 2 | 2 | 1 | 2 |
| Cantidad de estantes de cristal | 4 | 4 | 2 | 2 |
| Iluminación LED | Franja lumínica, superior | Franja lumínica, superior | Franja lumínica, superior | Franja lumínica, superior |
| Iluminación LED para puesto de aseo | - | - | Integrado/a | Integrado/a |
| Activación de la iluminación | Interruptor | Interruptor | Interruptor | Interruptor |
| Enchufe | Integrado/a | Integrado/a | Integrado/a | Integrado/a |
| Modelo de espejo | Puertas con espejo en ambos lados | Puertas con espejo en ambos lados | Puertas con espejo en ambos lados / Espejo en pared trasera | Puertas con espejo en ambos lados / Espejo en pared trasera |
| Clase de eficiencia energética | D | D | D | D |
| N.º de modelo | LM7833¹ | LM7864¹ | LM7840 L/R | LM7841 |
| Grupo de precio | 01 | 1.563€ | 1.794€ | 1.367€ |
| | | | | 1.454€ |

Artículos relacionados




| | | | | |
|--------------------------------|---------------------|---------------------|--------|--------|
| | | | | |
| Set de montaje | | | | |
| Anchura x altura x profundidad | 1261 x 810 x 139 mm | 1361 x 810 x 139 mm | | |
| N.º de modelo | LM9878 | LM9920 | | |
| | 380€ | 483€ | | |
| Listón magnético | | | | |
| N.º de modelo | UV9709 | UV9709 | UV9709 | UV9709 |
| | 58€ | 58€ | 58€ | 58€ |

¹ Solo puede montarse con un set de montaje

Light & Mirrors

Design by Duravit

| Espejo/Mueble espejo | | | | | |
|-------------------------------------|-------------------------------------------------------------|-------------------------------------------------------------|-------------------------------------------------------------|--------|---------------|
| | | | | | |
| Tipo de producto | Mueble espejo | Mueble espejo | Mueble espejo | | |
| Versión | Best | Best | Best | | |
| Anchura x altura x profundidad | 1010 x 760 x 148 mm | 1210 x 760 x 148 mm | 1310 x 760 x 148 mm | | |
| Cantidad de puertas | 2 | 2 | 2 | | |
| Cantidad de estantes de cristal | 2 | 4 | 4 | | |
| Iluminación LED | Franja lumínica, superior | Franja lumínica, superior | Franja lumínica, superior | | |
| Iluminación LED para puesto de aseo | Integrado/a | Integrado/a | Integrado/a | | |
| Activación de la iluminación | Interruptor | Interruptor | Interruptor | | |
| Enchufe | Integrado/a | Integrado/a | Integrado/a | | |
| Modelo de espejo | Puertas con espejo en ambos lados / Espejo en pared trasera | Puertas con espejo en ambos lados / Espejo en pared trasera | Puertas con espejo en ambos lados / Espejo en pared trasera | | |
| Clase de eficiencia energética | D | D | D | | |
| N.º de modelo | LM7842 | LM7843 | LM7874 | | |
| Grupo de precio | 01 | 1.568€ | 1.747€ | 1.989€ | |
| Artículos relacionados | | | | | |
| | | | | | |
| Listón magnético | | | | | |
| | N.º de modelo | | N.º de modelo | | N.º de modelo |
| | UV9709 | 58€ | UV9709 | 58€ | UV9709 |
| | | | | | 58€ |

| Información de producto | | | |
|-----------------------------------------|------------------------------------------------|----------------------------------------------------------------------------------------------------------------------------------------------------------------------------|-------------------------------------------------------------------------------------------------------------------------------------------------------------------------------------------------------------------------------------------------------------------------------------------------------------------------------------------------------------------------------------------------------------------------------------------------------------------------------------------------------------------------------------------------------------------------------------------------------------------------------------------------------------------------------------------------------------------------------|
| Encimera | Madera maciza Precio grupo 1 | 77 Nogal americano macizo | Material base: Tablero macizo de 25 mm de espesor con barniz transparente. La madera auténtica es un material natural, puede haber ciertas diferencias de color y estructura de vetas. |
| | Mineral de cuarzo Precio grupo 1 | 17 Blanco estructurado 25 Arena estructurado 33 Gris estructurado | Material base: Placa de mineral de cuarzo de 20 mm de espesor con superficie pulida. El mineral de cuarzo es un material natural, son posibles ciertas diferencias de color y estructura de vetas. |
| Frontal Cuerpo | Lacado Precio grupo 4 | 36 Blanco satén 39 Blanco nórdico satén 54 Almendra satén 60 Taupe satén 92 Gris piedra satén 98 Azul noche satén | Material base, interior cuerpo: aglomerado de tres capas altamente compactado recubierto por ambos lados directamente con resina de melamina en (57) negro diamante. Material base exterior cuerpo/frontal: madera MDF compactada recubierta por ambos lados con laca de varias capas. Material base pies: madera maciza recubierta con laca de varias capas, incluido ajuste en altura. |
| Espejo con iluminación | | | IP 44 LED, tono de luz 2700 – 6500 Kelvin LED (vida útil >30 000 horas) LED fija Función ON/OFF posible incluso a través de interruptores de obra Panel de mando sin contacto en el lado frontal con 3 iconos situados en vertical. |
| | | |  Icono 1 (arriba): encendido/apagado, con función de regulación de intensidad para franja de luz superior  Icono 2 (centro): encendido/apagado, con función de regulación de intensidad para luz indirecta superior e inferior  Icono 3 (abajo): encendido/apagado, calefacción de espejo (antivaho) con función de apagado automático después de 60 minutos Pulsando simultáneamente los iconos 1 y 2: cambio continuo del tono de luz entre 2700 - 6500 Kelvin. |
| Técnica cierre de cajones | | Sin tirador | Técnica Tip-On con autocierre. Se abre mediante un toque. |
| Sistemas de distribución | Madera maciza Precio grupo 1 | 77 Nogal americano macizo H5 Roble natural macizo | El sistema de distribución de madera maciza está disponible opcionalmente en nogal o roble. Para cada ancho de armario con cajón existe un sistema de distribución diseñado individualmente, que se coloca suelto y, si es necesario, también se puede pedir posteriormente. Las posibilidades de equipamiento de distribución aumentan con una mayor anchura del cajón para poder utilizar el espacio de forma óptima. La parte inferior de los elementos de distribución son antideslizantes para evitar un desplazamiento lateral. Gracias a la adaptación exacta al fondo del cajón, al abrir y cierra el cajón tampoco se pueden deslizar los productos. |
| Calefacción de espejo (antivaho) | | | La calefacción de espejo (antivaho) impide la formación de condensación en una superficie parcial definida del espejo. La calefacción se enciende y se apaga junto con la iluminación del espejo. Si el espejo ya está empañado antes del encendido, el tiempo de secado es de unos 5 minutos. |
| | | | 1 calefacción de espejo (antivaho) 200 x 400 mm para anchura de espejo de 500 mm en el centro, 19 W 1 calefacción de espejo 400 x 400 mm para anchura de espejo de 800 mm en el centro, 37 W 1 calefacción de espejo (antivaho) 600 x 400 mm para anchura de espejo de 1200 mm en el centro, 38 W 2 calefacciones de espejo 400 x 400 mm para anchura de espejo de 1600 mm izquierda / derecha, 74 W |
| N.º de art. | Dígito 12 Código de país para espejo | 0 220 – 240 V: ES | Ej.: LU 9657 0 00 00 Q000 |

Ejemplo de pedido



| Descripción | 1 | 2 | Equipable a posteriori | 3 |
|--------------------------------|------------------------|-------------------------------|--------------------------|------------------------|
| Tipo de producto | Encimera | Mueble bajo lavabo para patas | Sistemas de distribución | Espejos |
| Anchura x altura x profundidad | 1783 x 20 x 595 mm | 1733 x 743 x 570 mm | 579 x 55 x 371 mm | 1600 x 1200 x 38 mm |
| Cantidad | 1 | 1 | 2 | 1 |
| Color | 17 Blanco estructurado | 60 Taupe satén mate | H5 Roble natural macizo | - |
| Tirador | - | - | - | - |
| N.º de art. | # LU 9467 B 17 17 | # LU 9562 B 60 60 | # UV 0514 0 H5 H5 0000 | # LU 9670 0 00 00 0000 |

| Descripción | C | A | | |
|--------------------------------|-----------------------|---------------------|--|--|
| Tipo de producto | Lavabo sobre encimera | Monomando de lavabo | | |
| Anchura x altura x profundidad | 600 x 140 x 400 mm | Tamaño M | | |
| Cantidad | 2 | 2 | | |
| Color | - | Cromado | | |
| Tirador | - | - | | |
| N.º de art. | # 038060 00 00 | # C1 102 0002 010 | | |

| Encimeras | | | | |
|---------------------------------|---------------------|---------------------|------|--|
| | | | | |
| Tipo de producto | Encimera | Encimera | | |
| Anchura x altura x profundidad | 688 x 20 x 475 mm | 688 x 25 x 475 mm | | |
| Material | Piedra de cuarzo | Madera maciza | | |
| Cantidad de recortes | 1 | 1 | | |
| Permite orificios para grifería | ✓ | ✓ | | |
| N.º de modelo | LU9465 ¹ | LU9460 ¹ | | |
| Grupo de precio | 01 | 1.587€ | 868€ | |

¹ Para lavabos sobre encimera y lavabos empotrados sin bancada para grifería, indicar la posición de perforación de la grifería.

| Mueble bajo lavabo | | | | |
|--------------------------------|------------------------------------------|------------------------------------------|--------|--|
| | | | | |
| Tipo de producto | Mueble bajo lavabo al suelo con encimera | Mueble bajo lavabo al suelo con encimera | | |
| Anchura x altura x profundidad | 638 x 743 x 450 mm | 638 x 743 x 450 mm | | |
| Número de cajones grandes | 1 | 1 | | |
| Número de cajones pequeños | - | 1 | | |
| Recorte para sifón | ✓ | ✓ | | |
| Con revestimiento de sifón | ✓ | ✓ | | |
| Ajuste de altura integrado | ✓ | ✓ | | |
| N.º de modelo | LU9560 ¹ | LU9565 ¹ | | |
| Grupo de precio | 04 | 2.881€ | 3.467€ | |

| Artículos necesarios | | | | |
|----------------------|---------------------|--------|---------------------|--------|
| Encimera | N.º de modelo | | N.º de modelo | |
| | LU9460 ² | 868€ | LU9460 ² | 868€ |
| 1 Recorte (s) | N.º de modelo | | N.º de modelo | |
| | LU9465 ² | 1.587€ | LU9465 ² | 1.587€ |



| Artículos relacionados | | | | |
|----------------------------|---------------|-----|---------------|-----|
| Sifón ahorrador de espacio | N.º de modelo | | N.º de modelo | |
| | 005076 | 77€ | 005076 | 77€ |

¹ Encontrará la cerámica adecuada en los resúmenes al final de la sección de muebles



² Para lavabos sobre encimera y lavabos empotrados sin bancada para grifería, indicar la posición de perforación de la grifería.

| Encimeras | | | | |
|---------------------------------|-----------------------------------------------------------------------------------|-----------------------------------------------------------------------------------|---------------------|--|
| |  |  | | |
| Tipo de producto | Encimera | | Encimera | |
| Anchura x altura x profundidad | 988 x 20 x 595 mm | | 988 x 25 x 595 mm | |
| Material | Piedra de cuarzo | | Madera maciza | |
| Cantidad de recortes | 1 | | 1 | |
| Permite orificios para grifería | ✓ | | ✓ | |
| N.º de modelo | LU9469 ¹ | | LU9464 ¹ | |
| Grupo de precio | 01 | 2.241€ | 1.536€ | |

¹ Para lavabos sobre encimera y lavabos empotrados sin bancada para grifería, indicar la posición de perforación de la grifería.

| Mueble bajo lavabo | | | | |
|--------------------------------|-----------------------------------------------------------------------------------|-----------------------------------------------------------------------------------|------------------------------------------|--|
| |  |  | | |
| Tipo de producto | Mueble bajo lavabo al suelo con encimera | | Mueble bajo lavabo al suelo con encimera | |
| Anchura x altura x profundidad | 938 x 743 x 570 mm | | 938 x 743 x 570 mm | |
| Número de cajones grandes | 1 | | 1 | |
| Número de cajones pequeños | - | | 1 | |
| Recorte para sifón | - | | ✓ | |
| Con revestimiento de sifón | - | | ✓ | |
| Ajuste de altura integrado | ✓ | | ✓ | |
| N.º de modelo | LU9564 ¹ | | LU9569 ¹ | |
| Grupo de precio | 04 | 3.121€ | 3.796€ | |

| Artículos necesarios | | | | |
|----------------------|---------------------|--------|---------------------|--------|
| Encimera | N.º de modelo | | N.º de modelo | |
| | LU9464 ² | 1.536€ | LU9464 ² | 1.536€ |
| | LU9469 ² | 2.241€ | LU9469 ² | 2.241€ |
| 1 Recorte (s) | | | | |

| Artículos relacionados | | | | |
|----------------------------|-------------------------------------------------------------------------------------|-------------------------------------------------------------------------------------|--------|--|
| |  |  | | |
| Set sistema interior | 371 mm | | 371 mm | |
| Profundidad/Anchura | 371 mm | | 371 mm | |
| N.º de modelo | UV0514 | | UV0505 | |
| | 422€ | | 362€ | |
| Sifón ahorrador de espacio | | | | |
| N.º de modelo | 005076 | | 005076 | |
| | 77€ | | 77€ | |

¹ Encontrará la cerámica adecuada en los resúmenes al final de la sección de muebles

² Para lavabos sobre encimera y lavabos empotrados sin bancada para grifería, indicar la posición de perforación de la grifería.

| Encimeras | | | | |
|---------------------------------|---------------------|--------|---------------------|--|
| | | | | |
| Tipo de producto | Encimera | | | |
| Anchura x altura x profundidad | 1388 x 20 x 595 mm | | 1388 x 25 x 595 mm | |
| Material | Piedra de cuarzo | | Madera maciza | |
| Cantidad de recortes | 1 | | 1 | |
| Permite orificios para grifería | ✓ | | ✓ | |
| N.º de modelo | LU9466 ¹ | | LU9461 ¹ | |
| Grupo de precio | 01 | 2.438€ | 1.707€ | |

¹ Para lavabos sobre encimera y lavabos empotrados sin bancada para grifería, indicar la posición de perforación de la grifería.





| Mueble bajo lavabo | | | | |
|--------------------------------|------------------------------------------|--------|------------------------------------------|--|
| | | | | |
| Tipo de producto | Mueble bajo lavabo al suelo con encimera | | Mueble bajo lavabo al suelo con encimera | |
| Anchura x altura x profundidad | 1338 x 743 x 570 mm | | 1338 x 743 x 570 mm | |
| Número de cajones grandes | 1 | | 1 | |
| Número de cajones pequeños | - | | 1 | |
| Recorte para sifón | - | | ✓ | |
| Con revestimiento de sifón | - | | ✓ | |
| Ajuste de altura integrado | ✓ | | ✓ | |
| N.º de modelo | LU9561 ¹ | | LU9566 ¹ | |
| Grupo de precio | 04 | 3.203€ | 3.923€ | |

| Artículos necesarios | | | | |
|----------------------|---------------------|--------|---------------------|--------|
| Encimera | | | | |
| | N.º de modelo | | N.º de modelo | |
| 1 Recorte (s) | LU9461 ² | 1.707€ | LU9461 ² | 1.707€ |
| | LU9466 ² | 2.438€ | LU9466 ² | 2.438€ |

| Artículos relacionados | | | | |
|----------------------------|---------------------|------|---------------|------|
| | | | | |
| Set sistema interior | Profundidad/Anchura | | 371 mm | |
| | N.º de modelo | | N.º de modelo | |
| | UV0517 | 522€ | UV0508 | 436€ |
| Sifón ahorrador de espacio | | | | |
| | N.º de modelo | | N.º de modelo | |
| | 005076 | 77€ | 005076 | 77€ |

¹ Encontrará la cerámica adecuada en los resúmenes al final de la sección de muebles

² Para lavabos sobre encimera y lavabos empotrados sin bancada para grifería, indicar la posición de perforación de la grifería.

| Encimeras | |  |  |  |  |
|---------------------------------|----|-----------------------------------------------------------------------------------|-----------------------------------------------------------------------------------|------------------------------------------------------------------------------------|-------------------------------------------------------------------------------------|
| Tipo de producto | | Encimera | Encimera | Encimera | Encimera |
| Anchura × altura × profundidad | | 1783 x 20 x 595 mm | 1783 x 25 x 595 mm | 1783 x 20 x 595 mm | 1783 x 25 x 595 mm |
| Material | | Piedra de cuarzo | Madera maciza | Piedra de cuarzo | Madera maciza |
| Cantidad de recortes | | 1 | 1 | 2 | 2 |
| Permite orificios para grifería | | ✓ | ✓ | ✓ | ✓ |
| N.º de modelo | | LU9468 L/R¹ | LU9463 L/R¹ | LU9467 B¹ | LU9462 B¹ |
| Grupo de precio | 01 | 2.879€ | 2.118€ | 3.174€ | 2.132€ |

¹ Para lavabos sobre encimera y lavabos empotrados sin bancada para grifería, indicar la posición de perforación de la grifería.

| Mueble bajo lavabo | | | | | |
|--------------------------------|------------------------------------------|------------------------------------------|------------------------------------------|------------------------------------------|--|
| | | | | | |
| Tipo de producto | Mueble bajo lavabo al suelo con encimera | Mueble bajo lavabo al suelo con encimera | Mueble bajo lavabo al suelo con encimera | Mueble bajo lavabo al suelo con encimera | |
| Anchura x altura x profundidad | 1733 x 743 x 570 mm | 1733 x 743 x 570 mm | 1733 x 743 x 570 mm | 1733 x 743 x 570 mm | |
| Número de cajones grandes | 2 | 2 | 2 | 2 | |
| Número de cajones pequeños | - | 2 | - | 2 | |
| Recorte para sifón | - | ✓ | - | ✓ | |
| Con revestimiento de sifón | - | ✓ | - | ✓ | |
| Ajuste de altura integrado | ✓ | ✓ | ✓ | ✓ | |
| N.º de modelo | LU9563 L/R ^{1,2,3,4} | LU9568 L/R ^{1,2,5,6} | LU9562 B ^{2,7,8} | LU9567 B ^{2,7,8} | |
| Grupo de precio | 04 | | | | |
| | 4.016€ | 5.087€ | 4.054€ | 5.143€ | |

| Artículos necesarios | | | | | | | |
|----------------------|-------------------------|--------|-------------------------|--------|-----------------------|--------|-----------------------|
| Encimera | | | | | | | |
| | N.º de modelo | | N.º de modelo | | N.º de modelo | | N.º de modelo |
| 1 Recorte (s) | LU9463 L/R ⁹ | 2.118€ | LU9463 L/R ⁹ | 2.118€ | | | |
| | LU9468 L/R ⁹ | 2.879€ | LU9468 L/R ⁹ | 2.879€ | | | |
| 2 Recorte (s) | | | | | LU9462 B ⁹ | 2.132€ | LU9462 B ⁹ |
| | | | | | LU9467 B ⁹ | 3.174€ | LU9467 B ⁹ |

| Artículos relacionados | | | | | | | | |
|----------------------------|---------------|------|---------------|------|---------------|------|---------------|--|
| Set sistema interior | | | | | | | | |
| | 371 mm | | 371 mm | | 371 mm | | 371 mm | |
| | N.º de modelo | | N.º de modelo | | N.º de modelo | | N.º de modelo | |
| | UV0514 | 422€ | UV0514 | 422€ | UV0514 | 422€ | UV0505 | |
| | | | | | | | 362€ | |
| Set sistema interior | | | | | | | | |
| | 371 mm | | 371 mm | | | | | |
| | N.º de modelo | | N.º de modelo | | | | | |
| | UV0523 | 310€ | UV0505 | 362€ | | | | |
| Sifón ahorrador de espacio | | | | | | | | |
| | N.º de modelo | | N.º de modelo | | N.º de modelo | | N.º de modelo | |
| | 005076 | 77€ | 005076 | 77€ | 005076 | 77€ | 005076 | |
| | | | | | | | 77€ | |

¹ L / R = es posible el lavabo a la izquierda o a la derecha

² Encontrará la cerámica adecuada en los resúmenes al final de la sección de muebles

³ El sistema de distribución interior UV0514 encaja en el cajón bajo la cerámica

⁴ El sistema de distribución interior UV0523 encaja en el cajón al lado de la cerámica

⁵ El sistema de distribución interior UV0505 encaja en el cajón bajo la cerámica

⁶ El sistema de distribución interior UV0514 encaja en el cajón al lado de la cerámica

⁷ El sistema de distribución interior puede usarse a la izquierda, a la derecha o en ambos lados

⁸ Si se desea colocar el sistema de distribución interior en ambos lados, por favor pedir dos unidades

⁹ Para lavabos sobre encimera y lavabos empotrados sin bancada para grifería, indicar la posición de perforación de la grifería.

Luv
Espejo/Mueble espejo

| | | | | |
|--------------------------------------------|---------------------------------------------------------------------|---------------------------------------------------------------------|---------------------------------------------------------------------|---------------------------------------------------------------------|
| | | | | |
| Tipo de producto | Espejo | Espejo | Espejo | Espejo |
| Versión | Icon | Icon | Icon | Icon |
| Anchura x altura x profundidad | 500 x 800 x 38 mm | 500 x 1200 x 38 mm | 800 x 800 x 38 mm | 800 x 1200 x 38 mm |
| Iluminación LED | Franja lumínica, superior, Iluminación indirecta, superior inferior | Franja lumínica, superior, Iluminación indirecta, superior inferior | Franja lumínica, superior, Iluminación indirecta, superior inferior | Franja lumínica, superior, Iluminación indirecta, superior inferior |
| Potencia de iluminación | 22 W | 22 W | 38 W | 38 W |
| Ajuste del color de luz con efecto memoria | ✓ | ✓ | ✓ | ✓ |
| Función de regulación de intensidad | Integrado/a | Integrado/a | Integrado/a | Integrado/a |
| Calefacción anti-vaho | Integrado/a Con desconexión integrada | Integrado/a Con desconexión integrada | Integrado/a Con desconexión integrada | Integrado/a Con desconexión integrada |
| Activación de la iluminación | Panel de control sin contacto | Panel de control sin contacto | Panel de control sin contacto | Panel de control sin contacto |
| Clase de eficiencia energética | D | D | E | E |
| N.º de modelo | LU9657 | LU9667 | LU9658 | LU9668 |
| Grupo de precio | 01 | 1.794€ | 1.909€ | 2.111€ |
| | | | | 2.237€ |

Espejo/Mueble espejo

| | | | | |
|--------------------------------------------|---------------------------------------------------------------------|---------------------------------------------------------------------|---------------------------------------------------------------------|---------------------------------------------------------------------|
| | | | | |
| Tipo de producto | Espejo | Espejo | Espejo | Espejo |
| Versión | Icon | Icon | Icon | Icon |
| Anchura x altura x profundidad | 1200 x 800 x 38 mm | 1200 x 1200 x 38 mm | 1600 x 800 x 38 mm | 1600 x 1200 x 38 mm |
| Iluminación LED | Franja lumínica, superior, Iluminación indirecta, superior inferior | Franja lumínica, superior, Iluminación indirecta, superior inferior | Franja lumínica, superior, Iluminación indirecta, superior inferior | Franja lumínica, superior, Iluminación indirecta, superior inferior |
| Potencia de iluminación | 59 W | 59 W | 81 W | 81 W |
| Ajuste del color de luz con efecto memoria | ✓ | ✓ | ✓ | ✓ |
| Función de regulación de intensidad | Integrado/a | Integrado/a | Integrado/a | Integrado/a |
| Calefacción anti-vaho | Integrado/a Con desconexión integrada | Integrado/a Con desconexión integrada | Integrado/a Con desconexión integrada | Integrado/a Con desconexión integrada |
| Activación de la iluminación | Panel de control sin contacto | Panel de control sin contacto | Panel de control sin contacto | Panel de control sin contacto |
| Clase de eficiencia energética | E | E | E | E |
| N.º de modelo | LU9659 | LU9669 | LU9660 | LU9670 |
| Grupo de precio | 01 | 2.404€ | 2.632€ | 2.970€ |
| | | | | 3.239€ |

| Información de producto | | | |
|--------------------------------------|-----------------------------------|-----------------------------------------------------------------------------------------------------------------------------------------------------------------------------------------------------------------------------------|-------------------------------------------------------------------------------------------------------------------------------------------------------------------------------------------------------------------------------------------------------------------------------------------------------------|
| Frontal Cuerpo | Decorado Precio grupo 2 | 16 Roble negro ¹⁾ 18 Blanco mate 22 Blanco brillante 30 Roble natural ¹⁾ 35 Roble Terra ¹⁾ 43 Basalto mate 49 Grafito mate 55 Roble jaspeado ¹⁾ 91 Taupe mate | Material base: aglomerado de tres capas altamente compactado. Recubierto por ambos lados con imprimación (HPL). Material cantos: cantos ABS |
| | Decorado Precio grupo 3 | 80 Grafito extra mate 83 Taupe extra mate 84 Blanco extra mate | Material base: aglomerado de tres capas altamente compactado. Recubierto por ambos lados con imprimación (HPL). Material cantos: cantos ABS |
| Hueco | Decorado Precio grupo 2 | 16 Roble negro 18 Blanco mate 30 Roble natural 35 Roble Terra 43 Basalto mate 49 Grafito mate 55 Roble jaspeado 91 Taupe mate | Material base: aglomerado de tres capas altamente compactado. Recubierto directamente con decorado de resina de melamina por ambos lados. Material cantos: cantos ABS |
| | Decorado Precio grupo 2 | 22 Blanco brillante | Material base: aglomerado de tres capas altamente compactado. Recubierto por ambos lados con imprimación (HPL). Material cantos: cantos ABS |
| | Decorado Precio grupo 3 | 80 Grafito extra mate 83 Taupe extra mate 84 Blanco extra mate | Material base: aglomerado de tres capas altamente compactado. Recubierto por ambos lados con imprimación (HPL). Material cantos: cantos ABS |
| Encimera | Decorado Precio grupo 2 | 18 Blanco mate 43 Basalto mate 49 Grafito mate 91 Taupe mate | Material base: Material laminado compacto recubierto directamente con decorado de resina de melamina por ambos lados. Lacado |
| | Decorado Precio grupo 2 | 22 Blanco brillante | Material base: Material laminado compacto recubierto directamente con decorado de resina de melamina por ambos lados. Lacado |
| | Decorado Precio grupo 3 | 80 Grafito extra mate 83 Taupe extra mate 84 Blanco extra mate | Material base: Material laminado compacto recubierto directamente con decorado de resina de melamina por ambos lados. Lacado |
| Embellecedor de sifón | Antracita | Chapa de acero moldeada | |
| Espejo con iluminación | | | IP 44 LED, temperatura de la luz 3500 Kelvin LED (vida útil >30 000 horas) LED sustituible Iluminación de hueco integrada Versión de sensor: Función ON/OFF posible incluso a través de interruptores de obra |
| Cuerpo del espejo | | 18 Blanco mate 49 Grafito mate | Material base: Material laminado compacto coloreado. Recubierto directamente con decorado de resina de melamina por ambos lados. Material base cuerpo interior: aglomerado de tres capas altamente compactado. Recubierto directamente con decorado de resina de melamina por ambos lados. |
| Mueble espejo con iluminación | | | IP 44 LED, temperatura de la luz 3500 Kelvin LED (vida útil >30 000 horas) LED sustituible Iluminación de hueco integrada Distancia entre el sensor y las superficies reflectantes = mín. 75 mm Versión de sensor: Función ON/OFF posible a través de interruptor de obra |

| Información de producto | | | |
|-----------------------------------------------------------------------------------------------------------------|-----------------------------------------------------------------------------|----------------------------------------------------------------------|--------------------------------------------------------------------------------------------------------------------------------------------------------------------------------------------------------------------------------------------------------------------------------------------------------------------------------------------------------------------------------------------------------------------------------------------------------------------------------------------------------------------------------------------------------------------------------------------------------------------------------------------------------|
| Cuerpo mueble espejo | 18 Blanco mate 49 Grafito mate | | Material base: Material laminado compacto coloreado. Recubierto directamente con decorado de resina de melamina por ambos lados. Material cantos: cantos ABS Material base cuerpo interior: aglomerado de tres capas altamente compactado. Recubierto directamente con decorado de resina de melamina por ambos lados. |
| Distribución interior # UV 9579, # UV 9577 (distribución) # UV 9578, # UV 9576 (Wellenboard) | Negro diamante | | Distribución interior de aluminio para añadir posteriormente (# UV9579 y # UV9577) o MDF lacado (# UV9578 y # UV9576). La distribución interior no tiene ninguna posición fija y se puede colocar libremente en el cajón. Medidas: anchura x profundidad x altura = 100 mm x 271 mm x 16 mm (# UV 9578), 105 mm x 271 mm x 37 mm (# UV 9579) Medidas: anchura x profundidad x altura = 100 mm x 371 mm x 16 mm (# UV 9576), 105 mm x 371 mm x 55 mm (# UV 9577) |
| Iluminación interior mueble espejo (opcional) | | | Iluminación interior LED (3500 Kelvin) que se enciende y se apaga automáticamente mediante un sensor al abrir o cerrar las puertas de espejo. |
| Calefacción de espejo (opcional) | | | La calefacción de espejo impide la formación de condensación en una superficie parcial definida del espejo. La calefacción se enciende y se apaga junto con la iluminación del espejo. Si el espejo está empañado antes de encenderla, el tiempo de secado dura aprox. 5 minutos. Función de desconexión automática al cabo de 60 minutos. 1 calefacción de espejo de 200 x 400 mm en el centro para anchura de espejo de 600 mm, 19 W 1 calefacción de espejo de 400 x 400 mm en el centro para anchuras de espejo de 800 mm / 1000 mm, 37 W 1 calefacción de espejo de 600 x 400 mm en el centro para anchura de espejo de 1200 mm, 38 W |
| Sistema de iluminación de hueco Mueble bajo lavabo y armario alto (opcional) | | | Fuente de luz LED, temperatura de la luz de 3500 Kelvin Función ON/OFF posible incluso a través de interruptor de obra |
| N.º de art. | Dígito 12 Código de país para mueble espejo con enchufe | 0 ES | Ej.: Mueble espejo: QA 7151 0 18 18 0000 |
| | o código del país para espejo | 0 220 – 240 V: ES | Ej.: Espejo: QA 7082 0 18 18 0000 |
| | o código del país para mueble con iluminación de hueco | 0 220 – 240 V: ES | Ej.: Mueble bajo lavabo: QA 4394 0 18 18 0010 |
| | Dígito 13 Calefacción de espejo (opcional) | 0 sin calefacción de espejo 1 calefacción de espejo | Ej.: Espejo: QA 7082 0 18 18 0100 |
| | Dígito 14 Iluminación interior para muebles espejo (opcional) | 0 sin iluminación interior 1 iluminación interior | Ej.: Mueble espejo: QA 7151 0 18 18 0010 |
| | o iluminación de hueco para muebles bajo lavabo y armarios altos (opcional) | 0 sin iluminación de hueco 1 iluminación de hueco | Ej.: Mueble bajo lavabo: QA 4394 0 18 18 0010 |

Todos los acabados de Duravit resisten a la humedad / Para ver los acabados, mire por favor al final de la lista de precios / ¹⁾ Debido a la encimera lacada, no está disponible en muebles bajo lavabo para encimeras

Ejemplo de pedido



| Descripción | | | | |
|--------------------------------|-------------------------------|----------------------|-------------------------------|----------------------|
| | 1 a | incl. | 1 b | incl. |
| Tipo de producto | Mueble bajo lavabo suspendido | Iluminación de hueco | Mueble bajo lavabo suspendido | Iluminación de hueco |
| Anchura x altura x profundidad | 790 x 590 x 470 mm | | 790 x 590 x 470 mm | |
| Cantidad | 1 | | 1 | |
| Color | 80 Grafito extra mate | | 80 Grafito extra mate | |
| Hueco | 55 Roble jaspeado | | 80 Grafito extra mate | |
| N.º de art. | # QA 4394 0 55 80 0010 | | # QA 4394 0 80 80 001 0 | |









| Descripción | | | | |
|--------------------------------|-------------------------|-------------------------|------------------------|----------------------|
| | Equipable a posteriori | Equipable a posteriori | 2 a | incl. |
| Tipo de producto | Distribución interior | Distribución interior | Armario alto | Iluminación de hueco |
| Anchura x altura x profundidad | 100 x 271 x 16 mm | 105 x 271 x 37 mm | 400 x 1.760 x 360 mm | |
| Cantidad | 1 | 1 | 1 | |
| Color | Negro diamante | Negro diamante | 80 Grafito extra mate | |
| Hueco | - | - | 55 Roble jaspeado | |
| N.º de art. | # UV 9578 0 00 00 000 0 | # UV 9579 0 00 00 000 0 | # QA 1346 L 55 80 0010 | |

| Descripción | | | | |
|--------------------------------|-------------------------|----------------------|-----------------------|----------------------|
| | 2 b | incl. | 3 | incl. |
| Tipo de producto | Armario alto | Iluminación de hueco | Mueble espejo | Iluminación interior |
| Anchura x altura x profundidad | 400 x 1.760 x 360 mm | | 800 x 750 x 155 mm | |
| Cantidad | 1 | | 1 | |
| Color | 80 Grafito extra mate | | 49 Grafito mate | |
| Hueco | 80 Grafito extra mate | | - | |
| N.º de art. | # QA 1346 L 80 80 001 0 | | # QA 7151 0 4949 0010 | |

| Descripción | | | | |
|--------------------------------|------------------|---------------------|--|--|
| | C | A | | |
| Tipo de producto | Lavabo | Monomando de lavabo | | |
| Anchura x altura x profundidad | 800 x 470 mm | Tamaño M | | |
| Cantidad | 1 | 1 | | |
| Color | Blanco brillante | - | | |
| N.º de art. | # 238280 0027 | # WA 1020 | | |

Qatego

Design by Studio F. A. Porsche

| Mueble bajo lavabo | | | | | | | | |
|-----------------------------------|-----------------------------------------------------------------------------------|-----------------------------------------------------------------------------------|------------------------------------------------------------------------------------|---------------------------------------------------------------------------------------|---------------------------------------------------------------------------------------|----------------------|----------------------|--|
| |  |  |  |  | | | | |
| Tipo de producto | Mueble bajo lavabo suspendido | Mueble bajo lavabo suspendido | Mueble bajo lavabo suspendido | Mueble bajo lavabo suspendido | | | | |
| Anchura x altura x profundidad | 440 x 645 x 350 mm | 490 x 645 x 420 mm | 590 x 590 x 470 mm | 790 x 590 x 470 mm | | | | |
| Número de cajones grandes | - | - | 1 | 1 | | | | |
| Número de cajones pequeños | - | - | 1 | 1 | | | | |
| Cantidad de puertas | 1 | 1 | - | - | | | | |
| Distancia mínima hasta la pared | 70 mm | 70 mm | - | - | | | | |
| N.º de modelo | QA4076 L/R | QA4077 L/R | QA4393¹ | QA4394¹ | | | | |
| Grupo de precio | 02 | 798€ | 849€ | 1.447€ | | | 1.499€ | |
| | 03 | 983€ | 1.062€ | 1.666€ | | | 1.736€ | |
| Iluminación hueco | | | | 198€ | | | 198€ | |
| Artículos necesarios | | | | | | | | |
| Lavabo | | | | | | | | |
| Serie | Qatego | | Qatego | | Qatego | | Qatego | |
| | N.º de modelo | | N.º de modelo | | N.º de modelo | | N.º de modelo | |
| Lavabo | | 238250 | Desde 322€ | 238260 | Desde 335€ | 238280 | Desde 560€ | |
| Lavamanos | 074645 | Desde 314€ | | | | | | |
| Sifón ahorrador de espacio | | | | | | | | |
| | | | | N.º de modelo | | N.º de modelo | | |
| | | | | 005076 | 77€ | 005076 | 77€ | |
| Artículos relacionados | | | | | | | | |
| Distribución interior | | | |  |  | | | |
| Anchura x altura x profundidad | | | | 100 x 16 x 271 mm | 100 x 16 x 271 mm | | | |
| | | | | N.º de modelo | | N.º de modelo | | |
| | | | | UV9578 | 187€ | UV9578 | 187€ | |
| Distribución interior | | | |  |  | | | |
| Anchura x altura x profundidad | | | | 105 x 37 x 271 mm | 105 x 37 x 271 mm | | | |
| | | | | N.º de modelo | | N.º de modelo | | |
| | | | | UV9579 | 95€ | UV9579 | 95€ | |

¹ Función de iluminación del hueco on/off únicamente posible con un interruptor de pared externo

| Mueble bajo lavabo | | | | |
|--------------------------------|-------------------------------|-------------------------------|--------|--|
| | | | | |
| Tipo de producto | Mueble bajo lavabo suspendido | Mueble bajo lavabo suspendido | | |
| Anchura x altura x profundidad | 990 x 590 x 470 mm | 1190 x 590 x 470 mm | | |
| Número de cajones grandes | 1 | 1 | | |
| Número de cajones pequeños | 1 | 1 | | |
| N.º de modelo | QA4395 ¹ | QA4396 ¹ | | |
| Grupo de precio | 02 | 1.553€ | 1.601€ | |
| | 03 | 1.807€ | 1.874€ | |
| Iluminación hueco | 198€ | 198€ | | |

| Artículos necesarios | | | | |
|-----------------------------------|----------------------|------------|----------------------|------------|
| Lavabo | | | | |
| Serie | Qatego | | Qatego | |
| | N.º de modelo | | N.º de modelo | |
| Lavabo | 238210 | Desde 699€ | 238212 | Desde 923€ |
| Sifón ahorrador de espacio | | | | |
| | N.º de modelo | | N.º de modelo | |
| | 005076 | 77€ | 005076 | 77€ |

| Artículos relacionados | | | | |
|--------------------------------|----------------------|-------------------|----------------------|------|
| Distribución interior | | | | |
| Anchura x altura x profundidad | 100 x 16 x 271 mm | 100 x 16 x 271 mm | | |
| | N.º de modelo | | N.º de modelo | |
| | UV9578 | 187€ | UV9578 | 187€ |
| Distribución interior | | | | |
| Anchura x altura x profundidad | 105 x 37 x 271 mm | 105 x 37 x 271 mm | | |
| | N.º de modelo | | N.º de modelo | |
| | UV9579 | 95€ | UV9579 | 95€ |

¹ Función de iluminación del hueco on/off únicamente posible con un interruptor de pared externo

Qatego

Design by Studio F. A. Porsche

Mueble bajo lavabo



| Tipo de producto | Mueble bajo lavabo para encimera | Mueble bajo lavabo para encimera | Mueble bajo lavabo para encimera | Mueble bajo lavabo para encimera | |
|---------------------------------|----------------------------------|----------------------------------|----------------------------------|----------------------------------|--------|
| Anchura x altura x profundidad | 800 x 600 x 550 mm | 1000 x 600 x 550 mm | 1200 x 600 x 550 mm | 1400 x 600 x 550 mm | |
| Número de cajones grandes | 1 | 1 | 1 | 2 | |
| Número de cajones pequeños | 1 | 1 | 1 | 2 | |
| Recorte para sifón | ✓ | ✓ | ✓ | ✓ | |
| Con revestimiento de sifón | ✓ | ✓ | ✓ | ✓ | |
| Incl. encimera | ✓ | ✓ | ✓ | ✓ | |
| Permite orificios para grifería | ✓ | ✓ | ✓ | ✓ | |
| N.º de modelo | QA4730 ^{1,2,3} | QA4731 ^{1,2,3} | QA4732 ^{1,2,3} | QA4765 ^{1,2,3} | |
| Grupo de precio | 02 | 2.163€ | 2.293€ | 2.418€ | 3.334€ |
| | 03 | 2.501€ | 2.656€ | 2.810€ | 3.826€ |
| Iluminación hueco | 198€ | 198€ | 198€ | 393€ | |

Artículos relacionados

| | | | | | |
|-----------------------|--------------------------------|-------------------|-------------------|-------------------|-------------------|
| Distribución interior | | | | | |
| | Anchura x altura x profundidad | 105 x 55 x 371 mm | 105 x 55 x 371 mm | 105 x 55 x 371 mm | 105 x 55 x 371 mm |
| | N.º de modelo | N.º de modelo | N.º de modelo | N.º de modelo | |
| | UV9577 | UV9577 | UV9577 | UV9577 | 110€ |
| Distribución interior | | | | | |
| | Anchura x altura x profundidad | 100 x 16 x 371 mm | 100 x 16 x 371 mm | 100 x 16 x 371 mm | 100 x 16 x 371 mm |
| | N.º de modelo | N.º de modelo | N.º de modelo | N.º de modelo | |
| | UV9576 | UV9576 | UV9576 | UV9576 | 194€ |

¹ Encontrará la cerámica adecuada en los resúmenes al final de la sección de muebles

² Para lavabos sobre encimera y lavabos empotrados sin bancada para grifería, indicar la posición de perforación de la grifería.

³ Función de iluminación del hueco on/off únicamente posible con un interruptor de pared externo

| Mueble bajo lavabo | | | | | |
|---------------------------------|----------------------------------|----------------------------------|----------------------------------|----------------------------------|--------|
| | | | | | |
| Tipo de producto | Mueble bajo lavabo para encimera | Mueble bajo lavabo para encimera | Mueble bajo lavabo para encimera | Mueble bajo lavabo para encimera | |
| Anchura x altura x profundidad | 1400 x 600 x 550 mm | 1400 x 600 x 550 mm | 1600 x 600 x 550 mm | 1600 x 600 x 550 mm | |
| Número de cajones grandes | 2 | 2 | 2 | 2 | |
| Número de cajones pequeños | 2 | 2 | 2 | 2 | |
| Recorte para sifón | ✓ | ✓ | ✓ | ✓ | |
| Con revestimiento de sifón | ✓ | ✓ | ✓ | ✓ | |
| Incl. encimera | ✓ | ✓ | ✓ | ✓ | |
| Permite orificios para grifería | ✓ | ✓ | ✓ | ✓ | |
| N.º de modelo | QA4766 ^{1,2,3} | QA4767 ^{1,2,3} | QA4777 ^{1,2,3} | QA4778 ^{1,2,3} | |
| Grupo de precio | 02 | 3.334€ | 3.370€ | 3.466€ | 3.466€ |
| | 03 | 3.826€ | 3.866€ | 3.987€ | 3.987€ |
| Iluminación hueco | 393€ | 393€ | 393€ | 393€ | |

| Artículos relacionados | | | | |
|--------------------------------|-------------------|-------------------|-------------------|-------------------|
| | | | | |
| Distribución interior | | | | |
| Anchura x altura x profundidad | 105 x 55 x 371 mm | 105 x 55 x 371 mm | 105 x 55 x 371 mm | 105 x 55 x 371 mm |
| | N.º de modelo | N.º de modelo | N.º de modelo | N.º de modelo |
| | UV9577 | UV9577 | UV9577 | UV9577 |
| | 110€ | 110€ | 110€ | 110€ |
| | | | | |
| Distribución interior | | | | |
| Anchura x altura x profundidad | 100 x 16 x 371 mm | 100 x 16 x 371 mm | 100 x 16 x 371 mm | 100 x 16 x 371 mm |
| | N.º de modelo | N.º de modelo | N.º de modelo | N.º de modelo |
| | UV9576 | UV9576 | UV9576 | UV9576 |
| | 194€ | 194€ | 194€ | 194€ |




¹ Encontrará la cerámica adecuada en los resúmenes al final de la sección de muebles

² Para lavabos sobre encimera y lavabos empotrados sin bancada para grifería, indicar la posición de perforación de la grifería.

³ Función de iluminación del hueco on/off únicamente posible con un interruptor de pared externo

Qatego

Design by Studio F. A. Porsche

| Mueble bajo lavabo | | | |
|---------------------------------|-------------------------------------------------------------------------------------|--------|--|
| |  | | |
| Tipo de producto | Mueble bajo lavabo para encimera | | |
| Anchura x altura x profundidad | 1600 x 600 x 550 mm | | |
| Número de cajones grandes | 2 | | |
| Número de cajones pequeños | 2 | | |
| Recorte para sifón | ✓ | | |
| Con revestimiento de sifón | ✓ | | |
| Incl. encimera | ✓ | | |
| Permite orificios para grifería | ✓ | | |
| N.º de modelo | QA4779 ^{1,2} | | |
| Grupo de precio | 02 | 3.501€ | |
| | 03 | 4.025€ | |
| Iluminación hueco | 393€ | | |
| Artículos relacionados | | | |
| |  | | |
| Distribución interior | | | |
| Anchura x altura x profundidad | 105 x 55 x 371 mm | | |
| | N.º de modelo | | |
| | UV9577 | 110€ | |
| |  | | |
| Distribución interior | | | |
| Anchura x altura x profundidad | 100 x 16 x 371 mm | | |
| | N.º de modelo | | |
| | UV9576 | 194€ | |

¹ Encontrará la cerámica adecuada en los resúmenes al final de la sección de muebles

² Función de iluminación del hueco on/off únicamente posible con un interruptor de pared externo

| Encimeras | | | |
|--------------------------------|----|-------------------------------|-------------------------------|
| | | | |
| Tipo de producto | | Encimera | |
| Anchura x altura x profundidad | | 1200 - 2000 mm x 170 x 480 mm | |
| Cantidad de recortes | | 1 | |
| incl. soporte encimera | | ✓ | |
| N.º de modelo | | QA4699 ^{1,2} | |
| | | Precio básico hasta 1200 mm | Cada 100 mm o parte adicional |
| Grupo de precio | 02 | 1.040€ | 58€ |
| | 03 | 1.123€ | 62€ |

| Artículos necesarios | | | |
|----------------------|--|---------------|-----|
| | | | |
| Soporte encimera | | N.º de modelo | |
| Negro diamante Mate | | UV9571 | 98€ |

| Artículos relacionados | | | |
|------------------------|--|-------------------|-----------|
| Fijación | | Pared de hormigón | |
| Apto para | | N.º de modelo | |
| | | 005098 | 101€ |
| Sifón | | N.º de modelo | |
| | | 005026 | 42€ |
| Sombrero de desague | | N.º de modelo | |
| | | 005024 | Desde 94€ |





¹ Encontrará la cerámica adecuada en los resúmenes al final de la sección de muebles

² Si la cerámica se coloca a la izquierda o a la derecha, se requiere un soporte de encimera adicional a partir de una anchura > 1400 mm. Si la cerámica se coloca en el centro, se requieren dos soportes de encimera adicionales a partir de una anchura > 1600 mm

| Encimeras | | | | | | | | | |
|---------------------------------|----|-----------------------|------------|-----------------------|------------|-----------------------|------------|-----------------------|------------|
| | | | | | | | | | |
| Tipo de producto | | Encimera | | Encimera | | Encimera | | Encimera | |
| Anchura x altura x profundidad | | 800 x 170 x 550 mm | | 1000 x 170 x 550 mm | | 1200 x 170 x 550 mm | | 1400 x 170 x 550 mm | |
| Cantidad de recortes | | 1 | | 1 | | 1 | | 1 | |
| Permite orificios para grifería | | ✓ | | ✓ | | ✓ | | ✓ | |
| N.º de modelo | | QA4800 ^{1,2} | | QA4801 ^{1,2} | | QA4802 ^{1,2} | | QA4804 ^{1,2} | |
| Grupo de precio | 02 | 1.015€ | | 1.099€ | | 1.181€ | | 1.469€ | |
| | 03 | 1.093€ | | 1.182€ | | 1.270€ | | 1.574€ | |
| Artículos relacionados | | | | | | | | | |
| Sifón de diseño | | N.º de modelo | | N.º de modelo | | N.º de modelo | | N.º de modelo | |
| | | 005036 | Desde 221€ | 005036 | Desde 221€ | 005036 | Desde 221€ | 005036 | Desde 221€ |

¹ Encontrará la cerámica adecuada en los resúmenes al final de la sección de muebles


² Para lavabos sobre encimera y lavabos empotrados sin bancada para grifería, indicar la posición de perforación de la grifería.

| Encimeras | | | | |
|---------------------------------|-----------------------------------------------------------------------------------|-----------------------------------------------------------------------------------|------------------------------------------------------------------------------------|-------------------------------------------------------------------------------------|
| |  |  |  |  |
| Tipo de producto | Encimera | Encimera | Encimera | Encimera |
| Anchura x altura x profundidad | 1400 x 170 x 550 mm | 1400 x 170 x 550 mm | 1600 x 170 x 550 mm | 1600 x 170 x 550 mm |
| Cantidad de recortes | 1 | 2 | 1 | 1 |
| Permite orificios para grifería | ✓ | ✓ | ✓ | ✓ |
| N.º de modelo | QA4803 ^{1,2} | QA4805 ^{1,2} | QA4806 ^{1,2} | QA4807 ^{1,2} |
| Grupo de precio | 02 | 1.469€ | 1.503€ | 1.554€ |
| | 03 | 1.574€ | 1.609€ | 1.666€ |

| Artículos relacionados | | | | | | | |
|------------------------|---------------|------------|---------------|------------|---------------|------------|---------------|
| Sifón de diseño | | | | | | | |
| | N.º de modelo | | N.º de modelo | | N.º de modelo | | N.º de modelo |
| | 005036 | Desde 221€ | 005036 | Desde 221€ | 005036 | Desde 221€ | 005036 |
| | | | | | | | Desde 221€ |





¹ Encontrará la cerámica adecuada en los resúmenes al final de la sección de muebles

² Para lavabos sobre encimera y lavabos empotrados sin bancada para grifería, indicar la posición de perforación de la grifería.

| Encimeras | | | | |
|---------------------------------|-----------------------------------------------------------------------------------|------------|--|--|
| |  | | | |
| Tipo de producto | Encimera | | | |
| Anchura x altura x profundidad | 1600 x 170 x 550 mm | | | |
| Cantidad de recortes | 2 | | | |
| Permite orificios para grifería | ✓ | | | |
| N.º de modelo | QA4808 ^{1,2} | | | |
| Grupo de precio | 02 | 1.588€ | | |
| | 03 | 1.702€ | | |
| Artículos relacionados | | | | |
| Sifón de diseño | | | | |
| | N.º de modelo | | | |
| | 005036 | Desde 221€ | | |



¹ Encontrará la cerámica adecuada en los resúmenes al final de la sección de muebles

² Para lavabos sobre encimera y lavabos empotrados sin bancada para grifería, indicar la posición de perforación de la grifería.

| Set de mueble | |  |  |  |  |
|---------------------------------|----|-----------------------------------------------------------------------------------|-----------------------------------------------------------------------------------|------------------------------------------------------------------------------------|-------------------------------------------------------------------------------------|
| Tipo de producto | | Mueble con encimera | Mueble con encimera | Mueble con encimera | Mueble con encimera |
| Anchura x altura x profundidad | | 800 x 170 x 550 mm | 1000 x 170 x 550 mm | 1200 x 170 x 550 mm | 1600 x 170 x 550 mm |
| Incl. lavabo para mueble | | Qatego | Qatego | Qatego | Qatego |
| Cantidad de recortes | | 1 | 1 | 1 | 1 |
| Permite orificios para grifería | | ✓ | ✓ | ✓ | ✓ |
| Rebosadero | | Sí | Sí | Sí | Sí |
| N.º de modelo | | QA4690 ¹ | QA4691 ¹ | QA4692 ¹ | QA4694 ¹ |
| Grupo de precio | 02 | 1.349€ | 1.435€ | 1.514€ | 1.853€ |
| | 03 | 1.439€ | 1.530€ | 1.617€ | 1.974€ |

| Artículos relacionados | | | | | | | | |
|------------------------|---------------|------------|---------------|------------|---------------|------------|---------------|------------|
| Sifón de diseño | | | | | | | | |
| | N.º de modelo | | N.º de modelo | | N.º de modelo | | N.º de modelo | |
| | 005036 | Desde 221€ | 005036 | Desde 221€ | 005036 | Desde 221€ | 005036 | Desde 221€ |
| Válvula manual | | | | | | | | |
| | N.º de modelo | | N.º de modelo | | N.º de modelo | | N.º de modelo | |
| | 005052 | Desde 101€ | 005052 | Desde 101€ | 005052 | Desde 101€ | 005052 | Desde 101€ |

¹ Para lavabos sobre encimera y lavabos empotrados sin bancada para grifería, indicar la posición de perforación de la grifería.





| Set de mueble | |  |  | | |
|---------------------------------|----|-------------------------------------------------------------------------------------|-------------------------------------------------------------------------------------|--|--|
| Tipo de producto | | Mueble con encimera | Mueble con encimera | | |
| Anchura x altura x profundidad | | 1600 x 170 x 550 mm | 1600 x 170 x 550 mm | | |
| Incl. lavabo para mueble | | Qatego | Qatego | | |
| Cantidad de recortes | | 1 | 2 | | |
| Permite orificios para grifería | | ✓ | ✓ | | |
| Rebosadero | | Sí | Sí | | |
| N.º de modelo | | QA4693 ¹ | QA4695 ¹ | | |
| Grupo de precio | 02 | 1.853€ | 2.204€ | | |
| | 03 | 1.974€ | 2.337€ | | |

| Artículos relacionados | | | | | | | |
|------------------------|---------------|------------|---------------|------------|--|--|--|
| Sifón de diseño | | | | | | | |
| | N.º de modelo | | N.º de modelo | | | | |
| | 005036 | Desde 221€ | 005036 | Desde 221€ | | | |
| Válvula manual | | | | | | | |
| | N.º de modelo | | N.º de modelo | | | | |
| | 005052 | Desde 101€ | 005052 | Desde 101€ | | | |

¹ Para lavabos sobre encimera y lavabos empotrados sin bancada para grifería, indicar la posición de perforación de la grifería.

Qatego



Design by Studio F. A. Porsche

| Set de mueble | |  |  |  |  |
|---------------------------------|----|-----------------------------------------------------------------------------------|-----------------------------------------------------------------------------------|------------------------------------------------------------------------------------|-------------------------------------------------------------------------------------|
| Tipo de producto | | Mueble con encimera | Mueble con encimera | Mueble con encimera | Mueble con encimera |
| Anchura x altura x profundidad | | 800 x 600 x 550 mm | 1000 x 600 x 550 mm | 1200 x 600 x 550 mm | 1600 x 600 x 550 mm |
| Incl. lavabo para mueble | | Qatego | Qatego | Qatego | Qatego |
| Cantidad de recortes | | 1 | 1 | 1 | 1 |
| Número de cajones grandes | | 1 | 1 | 1 | 2 |
| Permite orificios para grifería | | ✓ | ✓ | ✓ | ✓ |
| Rebosadero | | Sí | Sí | Sí | Sí |
| N.º de modelo | | QA4785^{1,2} | QA4786^{1,2} | QA4787^{1,2} | QA4796^{1,2} |
| Grupo de precio | 02 | 2.346€ | 2.471€ | 2.594€ | 3.481€ |
| | 03 | 2.699€ | 2.851€ | 2.999€ | 4.002€ |
| Iluminación hueco | | 198€ | 198€ | 198€ | 393€ |

| Artículos relacionados | | | | | | | |
|------------------------|--|------------|--|---------------|--|------------|--|
| Válvula manual | | | | | | | |
| N.º de modelo | | Desde 101€ | | N.º de modelo | | Desde 101€ | |
| 005052 | | Desde 101€ | | 005052 | | Desde 101€ | |
| 005052 | | Desde 101€ | | 005052 | | Desde 101€ | |

¹ Para lavabos sobre encimera y lavabos empotrados sin bancada para grifería, indicar la posición de perforación de la grifería.





² Función de iluminación del hueco on/off únicamente posible con un interruptor de pared externo


| Set de mueble | |  |  | | |
|---------------------------------|----|-------------------------------------------------------------------------------------|-------------------------------------------------------------------------------------|--|--|
| Tipo de producto | | Mueble con encimera | Mueble con encimera | | |
| Anchura x altura x profundidad | | 1600 x 600 x 500 mm | 1600 x 600 x 550 mm | | |
| Incl. lavabo para mueble | | Qatego | Qatego | | |
| Cantidad de recortes | | 1 | 2 | | |
| Número de cajones grandes | | 2 | 2 | | |
| Permite orificios para grifería | | ✓ | ✓ | | |
| Rebosadero | | Sí | Sí | | |
| N.º de modelo | | QA4795^{1,2} | QA4797^{1,2} | | |
| Grupo de precio | 02 | 3.481€ | 3.822€ | | |
| | 03 | 4.002€ | 4.375€ | | |
| Iluminación hueco | | 393€ | 393€ | | |

| Artículos relacionados | | | |
|------------------------|--|------------|--|
| Válvula manual | | | |
| N.º de modelo | | Desde 101€ | |
| 005052 | | Desde 101€ | |
| 005052 | | Desde 101€ | |

¹ Para lavabos sobre encimera y lavabos empotrados sin bancada para grifería, indicar la posición de perforación de la grifería.

² Función de iluminación del hueco on/off únicamente posible con un interruptor de pared externo



| Espejo/Mueble espejo | | | | |
|-------------------------------------|-----------------------------------------------------------------------------------|-----------------------------------------------------------------------------------|------------------------------------------------------------------------------------|-------------------------------------------------------------------------------------|
| |  |  |  |  |
| Tipo de producto | Espejo | Espejo | Espejo | Espejo |
| Versión | Sensor | Sensor | Sensor | Sensor |
| Anchura x altura x profundidad | 450 x 750 x 65 mm | 600 x 750 x 65 mm | 800 x 750 x 65 mm | 1000 x 750 x 65 mm |
| Iluminación LED | Franjas lumínicas, Lateral | Franjas lumínicas, Lateral | Franjas lumínicas, Lateral | Franjas lumínicas, Lateral |
| Potencia de iluminación | 21 W | 23 W | 26 W | 29 W |
| Función de regulación de intensidad | Integrado/a | Integrado/a | Integrado/a | Integrado/a |
| Activación de la iluminación | Interruptor - Sensor | Interruptor - Sensor | Interruptor - Sensor | Interruptor - Sensor |
| Iluminación hueco | Integrado/a | Integrado/a | Integrado/a | Integrado/a |
| Clase de eficiencia energética | C | C | C | C |
| N.º de modelo | QA7080 | QA7081 | QA7082 | QA7083 |
| Grupo de precio | 01 | 1.103€ | 1.176€ | 1.237€ |
| | | | | 1.288€ |
| Calefacción anti-vaho | | 144€ | 151€ | 151€ |

| Espejo/Mueble espejo | | | | |
|-------------------------------------|------------------------------------------------------------------------------------|--------|--|--|
| |  | | | |
| Tipo de producto | Espejo | | | |
| Versión | Sensor | | | |
| Anchura x altura x profundidad | 1200 x 750 x 65 mm | | | |
| Iluminación LED | Franjas lumínicas, Lateral | | | |
| Potencia de iluminación | 32 W | | | |
| Función de regulación de intensidad | Integrado/a | | | |
| Activación de la iluminación | Interruptor - Sensor | | | |
| Iluminación hueco | Integrado/a | | | |
| Clase de eficiencia energética | C | | | |
| N.º de modelo | QA7084 | | | |
| Grupo de precio | 01 | 1.394€ | | |
| | | | | |
| Calefacción anti-vaho | | 161€ | | |

| Espejo/Mueble espejo | | | | |
|-------------------------------------|-------------------------------------------------------------|-------------------------------------------------------------|-------------------------------------------------------------|-------------------------------------------------------------|
| | | | | |
| Tipo de producto | Mueble espejo | Mueble espejo | Mueble espejo | Mueble espejo |
| Versión | Sensor | Sensor | Sensor | Sensor |
| Anchura x altura x profundidad | 600 x 750 x 155 mm | 800 x 750 x 155 mm | 1000 x 750 x 155 mm | 1200 x 750 x 155 mm |
| Cantidad de puertas | 2 | 2 | 2 | 2 |
| Cantidad de estantes de cristal | 2 | 2 | 2 | 2 |
| Iluminación LED | Franjas lumínicas, Lateral | Franjas lumínicas, Lateral | Franjas lumínicas, Lateral | Franjas lumínicas, Lateral |
| Función de regulación de intensidad | Integrado/a | Integrado/a | Integrado/a | Integrado/a |
| Activación de la iluminación | Interruptor - Sensor | Interruptor - Sensor | Interruptor - Sensor | Interruptor - Sensor |
| Iluminación hueco | Integrado/a | Integrado/a | Integrado/a | Integrado/a |
| Enchufe | Integrado/a | Integrado/a | Integrado/a | Integrado/a |
| Modelo de espejo | Espejo en pared trasera / Puertas con espejo en ambos lados | Espejo en pared trasera / Puertas con espejo en ambos lados | Espejo en pared trasera / Puertas con espejo en ambos lados | Espejo en pared trasera / Puertas con espejo en ambos lados |
| Clase de eficiencia energética | C | C | C | C |
| N.º de modelo | QA7150 | QA7151 | QA7152 | QA7153 |
| Grupo de precio | 01 | 2.089€ | 2.213€ | 2.344€ |
| | | | | 2.536€ |
| Iluminación interior | 166€ | 183€ | 196€ | 217€ |

| Artículos relacionados | | | | |
|------------------------|---------------|---------------|---------------|---------------|
| | | | | |
| Listón magnético | N.º de modelo | N.º de modelo | N.º de modelo | N.º de modelo |
| | UV9709 | UV9709 | UV9709 | UV9709 |
| | 58€ | 58€ | 58€ | 58€ |

Armarios

| | | | | |
|----------------------------------------------|-----------------------------------------------------------------------------------|-----------------------------------------------------------------------------------|--------|--|
| |  |  | | |
| Tipo de producto | Armario medio | Armario alto | | |
| Anchura x altura x profundidad | 400 x 1320 x 360 mm | 400 x 1760 x 360 mm | | |
| Cantidad de puertas | 1 | 2 | | |
| Cantidad de estantes de cristal | 3 | 2 | | |
| Cantidad de estantes de cristal en la puerta | - | 2 | | |
| Distancia mínima hasta la pared | 70 mm | 70 mm | | |
| Distancia mínima de separación entre muebles | 70 mm | 70 mm | | |
| N.º de modelo | QA1345 L/R | QA1346 L/R ¹ | | |
| Grupo de precio | 02 | 1.071€ | 1.573€ | |
| | 03 | 1.301€ | 1.877€ | |
| Iluminación hueco | | | 155€ | |

¹ Función de iluminación del hueco on/off únicamente posible con un interruptor de pared externo

Starck 1

Design by Philippe Starck

| Información de producto | | | |
|-------------------------------------------------------------------|--------------------------------------------------------------|----------------------------------------------------------------------------------------------------------------------------------------------------------|-------------------------------------------------------------------------------------------------------------------------------------------------------------------------------------------------------------------------------------------------------------------------------------------------------------------------------------------------------------------------------------------------------------------------------------------------------------------------------------------------------------------------------------------------------------------------------------------------------------------------------------------------------------------------------------------------------------------------------------|
| Frontal Cuerpo | Chapa de madera auténtica Precio grupo 3 | 13 Nogal americano | <p>Material base: madera maciza, placas de madera encoladas y curvadas. Interior: Imprimación (HPL) en negro.</p> <p>Material cantos: por un lado cantos en chapa de madera auténtica.</p> <p>La chapa de madera auténtica es un material natural, puede haber ciertas diferencias de color y estructura de vetas.</p> |
| | Lacado Precio grupo 4 | 36 Blanco satén 39 Blanco nórdico satén 40 Negro brillante 60 Taupe satén 85 Blanco brillante 92 Gris piedra satén 98 Azul noche satén | <p>Material base: madera maciza, placas de madera encoladas y curvadas. Recubierto por un lado con laca de varias capas. Interior: Imprimación (HPL) en negro.</p> <p>Material cantos: por un lado cantos ABS (lacado).</p> |
| Espejos | | | <p>IP 44 LED, tono de luz 2700 – 6500 Kelvin LED (vida útil >30 000 horas) LED fija Distancia entre el sensor y la superficie reflectante = mín. 75 mm</p> <p>Versión App: Fuente de luz LED, manejo opcional a través de la App o con el sensor de infrarrojos de abajo a la derecha.</p> <p>Funciones del sensor de infrarrojos: On/Off iluminación y calefacción de espejo, incl. función de regulación de intensidad y efecto memoria.</p> <p>Funciones de la App: On/Off iluminación y calefacción de espejo, ajuste gradual del color de la luz de 2700 – 6500 Kelvin incl. función de regulación de intensidad y efecto memoria. Elaboración de situaciones de iluminación.</p> |
| Calefacción de espejo (antivaho) | | | <p>La calefacción de espejo (antivaho) impide la formación de condensación en una superficie parcial definida del espejo. La calefacción se enciende y se apaga junto con la iluminación del espejo. Si el espejo ya está empañado antes del encendido, el tiempo de secado es de unos 5 minutos.</p> <p>1 calefacción de espejo 200 x 400 mm en el centro, 19 W</p> |
| Tiradores | | Cromado | Latón cromado |
| Sistema de iluminación interior del mueble bajo lavabo (opcional) | | | Fuente de luz LED, tono de luz 3500 Kelvin. ON/OFF al abrir o cerrar las puertas gracias al sensor interior integrado. |
| N.º de art. | Dígito 12 Código de país en espejo y iluminación interior | 0 220 – 240 V: ES | Ej.: WT 7060 0 00 00 0000 |
| | Dígito 14 Iluminación interior en muebles bajo lavabo | 0 sin iluminación interior 1 iluminación interior | Ej.: S1 9520 0 85 85 0010 |

Todos los acabados de Duravit resisten a la humedad / Para ver los acabados, mire por favor al final de la lista de precios

Ejemplo de pedido




| Descripción | | | | |
|--------------------------------|-------------------------------|----------------------|-------------------------------|-----------------------|
| | 1 | incl. | 2 | C |
| Tipo de producto | Mueble bajo lavabo para patas | Iluminación interior | Espejos | Lavabo |
| Anchura x altura x profundidad | 560 x 825 x 560 mm | - | 450 x 750 x 50 mm | 580 x 165 x 580 mm |
| Cantidad | 1 | 1 | 1 | 1 |
| Color | 85 Blanco brillante | - | Blanco | - |
| Tirador | en cromo | - | - | - |
| N.º de art. | # S1 9520 0 85 85 0010 | | # WT 7060 0 00 00 0000 | # 040658 00 00 |


| Descripción | | | | |
|--------------------------------|---------------------|--|--|--|
| | A | | | |
| Tipo de producto | Monomando de lavabo | | | |
| Anchura x altura x profundidad | Tamaño M | | | |
| Cantidad | 1 | | | |
| Color | - | | | |
| Tirador | - | | | |
| N.º de art. | # C11020 | | | |

Starck 1

Design by Philippe Starck

| Mueble bajo lavabo | | | | |
|---------------------------------|-----------------------------------------------------------------------------------|--------|--|--|
| |  | | | |
| Tipo de producto | Mueble bajo lavabo al suelo | | | |
| Anchura × altura × profundidad | 560 x 825 x 560 mm | | | |
| Cantidad de puertas | 2 | | | |
| Cantidad de estantes de cristal | 1 | | | |
| Distancia mínima hasta la pared | 320 mm | | | |
| N.º de modelo | S19520 | | | |
| Grupo de precio | 03 | 4.008€ | | |
| | 04 | 4.479€ | | |
| Iluminación interior | 428€ | | | |

| Artículos necesarios | | | | |
|-------------------------------|------------------------|------------|--|--|
| Lavabo | | | | |
| Serie | Starck 1 | | | |
| | N.º de modelo | | | |
| Lavabo empotrado | 040658 | Desde 901€ | | |
| Artículos relacionados | | | | |
| Sifón | | | | |
| | N.º de artículo | | | |
| | 0050260000 | 42€ | | |

| Espejo/Mueble espejo | | | | |
|--------------------------------------------|-------------------------------------------------------------------------------------|--------|--|--|
| |  | | | |
| Tipo de producto | Espejo | | | |
| Versión | App | | | |
| Anchura × altura × profundidad | 450 x 750 x 50 mm | | | |
| Iluminación LED | Franja luminica, perimetral | | | |
| Potencia de iluminación | 29 W | | | |
| Ajuste del color de luz con efecto memoria | ✓ | | | |
| Función de regulación de intensidad | Integrado/a | | | |
| Calefacción anti-vaho | Integrado/a Con desconexión integrada | | | |
| Activación de la iluminación | App / Interruptor - Sensor | | | |
| Clase de eficiencia energética | E | | | |
| N.º de modelo | WT7060 | | | |
| Grupo de precio | 01 | 2.305€ | | |

| Información de producto | | | |
|--------------------------------------------------------------------------------------------------------------|----------------------------------------|----------------------------------------------------------------------------------------------------------------------------------------------------------------------------------------------------------------------------------------------------------------------------------------------------------------------------------------------------------------------------------------------------------------------------------------------------------------------------------------------------------------------------------------------------------------------------------------------------------------------------------------------------------------------------------------------------------------------------------------------------------------------------------------------------------------------------------------------------------------------------------------------------------------------------------------------------------------------------------------------------------------------------------------------------------------|------------------------------------------------------------------------------------------------------------------------------------------------------------------------------------------------------------------------------------------------------------------------------------------------------------------------------------------------------------------------------------------------------------------------------------------------------------------------------------------------------------------------------------------------------------------------------------------------------------------------------------------------------------------------------------------------------------------------------|
| Frontal Cuerpo Encimera Balda de madera | Lacado Precio grupo 1 | 36 Blanco satén 39 Blanco nórdico satén 58 Grafito satén 60 Taupe satén 85 Blanco brillante 92 Gris piedra satén H1 Grafito brillante H2 Gris piedra brillante H3 Taupe brillante H4 Blanco nórdico brillante | Material base: madera MDF compactada recubierta por un lado con laca de varias capas. Interior del cuerpo y del frontal recubierto directamente con resina de melamina en negro diamante (57). Material cantos: cantos ABS (lacados). |
| Frontal Balda de madera | Madera maciza Precio grupo 2 | H5 Roble natural macizo | Material base: tablero macizo de 3 capas con lacado transparente. La madera auténtica es un material natural, puede haber ciertas diferencias de color y estructura de vetas. |
| | Madera maciza Precio grupo 3 | 77 Nogal americano macizo | Material base: tablero macizo de 3 capas con lacado transparente. La madera auténtica es un material natural, puede haber ciertas diferencias de color y estructura de vetas. |
| Espejo con iluminación | | IP 44 LED (vida útil > 30 000 horas) LED fija Versión con sensor: Fuente de luz LED, tono de luz 3500 Kelvin. Sensor infrarrojo situado en la parte inferior derecha ON/OFF sin contacto con función de regulación de intensidad. Calefacción de espejo (antivaho) opcionalmente disponible. Distancia entre el sensor y las superficies reflectantes = mín. 75 mm Función ON/OFF posible incluso a través de interruptores de obra Versión App: Fuente de luz LED, manejo opcional a través de la App o con el sensor de infrarrojos de abajo a la derecha. Función ON/OFF posible incluso a través de interruptores de obra Funciones del sensor de infrarrojos: On/Off iluminación y calefacción de espejo, incl. función de regulación de intensidad y efecto memoria. Funciones de la App: On/Off iluminación y calefacción de espejo, ajuste gradual del color de la luz de 2700 – 6500 Kelvin incl. función de regulación de intensidad y efecto memoria. Elaboración de situaciones de iluminación. | |
| Consola metálica | | Cromado | Aluminio |
| Toallero Tiradores | | Cromado | Cinc moldeado a presión |
| Sistemas de distribución | Madera maciza Precio grupo 1 | 77 Nogal americano macizo H5 Roble natural macizo | El sistema de distribución de madera maciza está disponible opcionalmente en nogal o roble. Para cada ancho de armario con cajón existe un sistema de distribución diseñado individualmente, que se coloca suelto y, si es necesario, también se puede pedir posteriormente. Las posibilidades de equipamiento de distribución aumentan con una mayor anchura del cajón para poder utilizar el espacio de forma óptima. La parte inferior de los elementos de distribución son antideslizantes para evitar un desplazamiento lateral. Gracias a la adaptación exacta al fondo del cajón, al abrir y cerrar el cajón tampoco se pueden deslizar los productos. |
| Técnica cierre de cajones | | Sin tirador | Técnica "Tip-on" con cierre automático. Apertura automática en caso de contacto intencionado. |
| | | Con tirador | Tirador móvil con forma de anillo. Cajón / cajón extraíble con cierre automático. |
| Calefacción de espejo (antivaho) (opcional para la versión sensor) (estándar para la versión con App) | | | La calefacción de espejo (antivaho) impide la formación de condensación en una superficie parcial definida del espejo. La calefacción se enciende y se apaga en caso de la versión sensor junto con la iluminación del espejo. Si el espejo ya está empañado antes del encendido, el tiempo de secado es de unos 5 minutos. Función de desconexión automática al cabo de 60 minutos. 1 calefacción de espejo (antivaho) 200 x 400 mm para anchura de espejo de 450 mm (en el centro), 19 W 1 calefacción de espejo (antivaho) 400 x 400 mm para anchura de espejo de 750 y 1050 mm (en el centro), 38 W 2 calefacciones de espejo 400 x 400 mm para anchura de espejo de 1350 mm (1 izquierda / 1 derecha), 74 W |

White Tulip

Design by Philippe Starck

Información de producto

| | | | |
|--------------------------------------------------------------------------|---------------------------------------------------------------------|------------------------------------------------------------------------------------------------------------------------|---------------------------|
| Sistema de iluminación interior del mueble bajo lavabo (opcional) | | Fuente de luz LED, tono de luz 4500 Kelvin. On/Off al abrir o cerrar los cajones gracias al sensor interior integrado. | |
| N.º de art. | Dígito 12 Código de país en espejo y Iluminación interior | 0 220 - 240 V: ES | Ej.: WT 7052 0 00 00 0000 |
| | Dígito 13 Calefacción de espejo opcional | 0 sin calefacción de espejo 1 calefacción de espejo | Ej.: WT 7052 0 00 00 0100 |
| | Dígito 14 Iluminación interior en muebles bajo lavabo | 0 sin iluminación interior 1 iluminación interior | Ej.: WT 4980 0 39 39 0010 |

Ejemplo de pedido



| Descripción | | | | |
|--------------------------------|-------------------------------|-----------------------------------------------------------------------------------------------------|--------------------------|------------------------|
| | 1 a | 1 b | Equipable a posteriori | 2 |
| Tipo de producto | Mueble bajo lavabo suspendido | Mueble bajo lavabo suspendido | Sistemas de distribución | Espejos |
| Anchura x altura x profundidad | 984 x 410 x 458 mm | 984 x 410 x 458 mm | 325 x 55 x 321 mm | 1050 x 750 x 50 mm |
| Cantidad | 1 | 1 | 1 | 1 |
| Color | 39 Blanco nórdico satén | Acabado frontal H5 Roble natural macizo Acabado del cuerpo 39 Blanco nórdico satén | H5 Roble natural macizo | Blanco |
| Tirador | en cromo | en cromo | - | - |
| N.º de art. | # WT 4352 0 39 39 | # WT 4352 0 H5 39 | # UV 0504 0 H5 H5 0000 | # WT 7062 0 00 00 0000 |

| Descripción | | | | |
|--------------------------------|-------------------------|-----------------------------------------------------------------------------------------------------|---------------------|---------------------|
| | 3 a | 3 b | C | A |
| Tipo de producto | Armario medio | Armario medio | Lavabo | Monomando de lavabo |
| Anchura x altura x profundidad | 400 x 1320 x 360 mm | 400 x 1320 x 360 mm | 1055 x 155 x 490 mm | Tamaño M |
| Cantidad | 1 | 1 | 1 | 1 |
| Color | 39 Blanco nórdico satén | Acabado frontal H5 Roble natural macizo Acabado del cuerpo 39 Blanco nórdico satén | Blanco | Cromado |
| Tirador | en cromo | en cromo | - | - |
| N.º de art. | # WT 1333 L 39 39 | # WT 1333 L H5 39 | # 236310 00 00 | # WT 1020 |

White Tulip

Design by Philippe Starck

| Mueble bajo lavabo | | | | | | | | |
|---------------------------------|-------------------------------|-------------------------------|-----------------------------|-------------------------------|---------------|------------|---------------|------------|
| | | | | | | | | |
| Tipo de producto | Mueble bajo lavabo suspendido | Mueble bajo lavabo suspendido | Mueble bajo lavabo al suelo | Mueble bajo lavabo suspendido | | | | |
| Anchura x altura x profundidad | 384 x 410 x 298 mm | 384 x 410 x 298 mm | 410 x 750 x 410 mm | 684 x 410 x 458 mm | | | | |
| Número de cajones grandes | - | - | - | 1 | | | | |
| Cantidad de puertas | 1 | 1 | - | - | | | | |
| Distancia mínima hasta la pared | 50 mm | 50 mm | - | - | | | | |
| N.º de modelo | WT4240 L/R | WT4250 L/R | WT4239¹ | WT4241 | | | | |
| Grupo de precio | 01 | 1.289€ | 1.337€ | 3.440€ | | | 1.763€ | |
| | 02 | 1.372€ | 1.420€ | 3.641€ | | | 1.916€ | |
| | 03 | 1.433€ | 1.484€ | 3.852€ | | | 2.031€ | |
| Iluminación interior | | | | | | | 231€ | |
| Artículos necesarios | | | | | | | | |
| Lavabo | | | | | | | | |
| Serie | White Tulip | White Tulip | White Tulip | White Tulip | | | White Tulip | |
| Rectificado | - | - | - | - | | | ✓ | |
| | N.º de modelo | | N.º de modelo | | N.º de modelo | | N.º de modelo | |
| Lavabo | | | | | 236550 | Desde 596€ | 236375 | Desde 705€ |
| Lavamanos | 073745 | Desde 487€ | 073745 | Desde 487€ | | | | |
| Sifón ahorrador de espacio | | | | | | | N.º de modelo | |
| | | | | | | | 005076 | 77€ |
| Sifón de diseño | | | | | N.º de modelo | | | |
| | | | | | 005036 | Desde 221€ | | |
| Artículos relacionados | | | | | | | | |
| Set sistema interior | | | | | | | | |
| Profundidad/Anchura | | | | | | | 321 mm | |
| | | | | | | | N.º de modelo | |
| | | | | | | | UV0522 | 310€ |
| Sifón ahorrador de espacio | | | | | | | | |
| | N.º de modelo | | N.º de modelo | | | | | |
| | 005076 | 77€ | 005076 | 77€ | | | | |

¹ No puede usarse con calefacción radiante.

Mueble bajo lavabo

| | | | | | |
|--------------------------------|-------------------------------|-------------------------------|-------------------------------|-------------------------------|--------|
| | | | | | |
| Tipo de producto | Mueble bajo lavabo suspendido | Mueble bajo lavabo suspendido | Mueble bajo lavabo suspendido | Mueble bajo lavabo suspendido | |
| Anchura x altura x profundidad | 684 x 410 x 458 mm | 684 x 410 x 458 mm | 684 x 410 x 458 mm | 984 x 410 x 458 mm | |
| Número de cajones grandes | 1 | - | - | 1 | |
| Número de cajones pequeños | - | 2 | 2 | - | |
| Recorte para sifón | - | ✓ | ✓ | - | |
| Con revestimiento de sifón | - | ✓ | ✓ | - | |
| N.º de modelo | WT4251 | WT4341 | WT4351 | WT4242 | |
| Grupo de precio | 01 | 1.777€ | 2.214€ | 2.244€ | 1.865€ |
| | 02 | 1.930€ | 2.386€ | 2.418€ | 2.079€ |
| | 03 | 2.046€ | 2.504€ | 2.534€ | 2.246€ |
| Illuminación interior | 231€ | 363€ | 363€ | 259€ | |

Artículos necesarios

| | | | | | | | | |
|-----------------------------------|----------------------|------------|----------------------|------------|----------------------|------------|----------------------|------------|
| Lavabo | White Tulip | | White Tulip | | White Tulip | | White Tulip | |
| Serie | White Tulip | | White Tulip | | White Tulip | | White Tulip | |
| Rectificado | ✓ | | ✓ | | ✓ | | ✓ | |
| | N.º de modelo | | N.º de modelo | | N.º de modelo | | N.º de modelo | |
| Lavabo | 236375 | Desde 705€ | 236375 | Desde 705€ | 236375 | Desde 705€ | 236310 | Desde 921€ |
| Sifón ahorrador de espacio | | | | | | | | |
| | N.º de modelo | | N.º de modelo | | N.º de modelo | | N.º de modelo | |
| | 005076 | 77€ | | | | | 005076 | 77€ |





Artículos relacionados

| | | | | | | | | |
|-----------------------------------|----------------------|------|----------------------|------|----------------------|------|----------------------|------|
| | | | | | | | | |
| Set sistema interior | 321 mm | | 321 mm | | 321 mm | | 321 mm | |
| Profundidad/Anchura | 321 mm | | 321 mm | | 321 mm | | 321 mm | |
| | N.º de modelo | | N.º de modelo | | N.º de modelo | | N.º de modelo | |
| | UV0522 | 310€ | UV0501 | 262€ | UV0501 | 262€ | UV0525 | 457€ |
| Sifón ahorrador de espacio | | | | | | | | |
| | | | N.º de modelo | | N.º de modelo | | | |
| | | | 005076 | 77€ | 005076 | 77€ | | |

White Tulip

Design by Philippe Starck




Mueble bajo lavabo

| | | | | | |
|--------------------------------|-----------------------------------------------------------------------------------|-----------------------------------------------------------------------------------|------------------------------------------------------------------------------------|-------------------------------------------------------------------------------------|--------|
| |  |  |  |  | |
| Tipo de producto | Mueble bajo lavabo suspendido | Mueble bajo lavabo suspendido | Mueble bajo lavabo suspendido | Consola metálica | |
| Anchura x altura x profundidad | 984 x 410 x 458 mm | 984 x 410 x 458 mm | 984 x 410 x 458 mm | 684 x 760 x 450 mm | |
| Número de cajones grandes | 1 | - | - | - | |
| Número de cajones pequeños | - | 2 | 2 | - | |
| Recorte para sifón | - | ✓ | ✓ | - | |
| Con revestimiento de sifón | - | ✓ | ✓ | - | |
| Ajuste de altura integrado | - | - | - | ✓ | |
| N.º de modelo | WT4252 | WT4342 | WT4352 | WT4540 | |
| Grupo de precio | 01 | 1.879€ | 2.347€ | 2.375€ | 2.397€ |
| | 02 | 2.093€ | 2.586€ | 2.612€ | 2.521€ |
| | 03 | 2.259€ | 2.753€ | 2.781€ | 2.669€ |
| Iluminación interior | 259€ | 415€ | 415€ | | |

Artículos necesarios

| | | | | |
|-----------------------------------|----------------------|------------|----------------------|------------|
| Lavabo | | | | |
| Serie | White Tulip | | White Tulip | |
| Rectificado | ✓ | | ✓ | |
| | N.º de modelo | | N.º de modelo | |
| Lavabo | 236310 | Desde 921€ | 236310 | Desde 921€ |
| | | | | |
| Sifón ahorrador de espacio | | | | |
| | N.º de modelo | | N.º de modelo | |
| | 005076 | 77€ | | |

Artículos relacionados

| | | | | |
|-----------------------------------|-------------------------------------------------------------------------------------|-------------------------------------------------------------------------------------|--------------------------------------------------------------------------------------|------------|
| |  |  |  | |
| Set sistema interior | 321 mm | | 321 mm | |
| Profundidad/Anchura | 321 mm | | 321 mm | |
| | N.º de modelo | | N.º de modelo | |
| | UV0525 | 457€ | UV0504 | 362€ |
| | | | | |
| Sifón ahorrador de espacio | | | | |
| | | N.º de modelo | N.º de modelo | |
| | | 005076 | 005076 | 77€ |
| | | | | |
| Sifón de diseño | | | | |
| | | | N.º de modelo | |
| | | | 005036 | Desde 221€ |

Mueble bajo lavabo

| | | | | |
|--------------------------------|-------------------------|--------|--------------------|--------|
| | | | | |
| Tipo de producto | Consola metálica | | Consola metálica | |
| Anchura x altura x profundidad | 684 x 760 x 450 mm | | 984 x 760 x 450 mm | |
| Ajuste de altura integrado | ✓ | | ✓ | |
| N.º de modelo | WT4543 L/R ¹ | | WT4546 B | |
| Grupo de precio | 01 | 2.545€ | 2.695€ | 2.753€ |
| | 02 | 2.670€ | 2.820€ | 2.927€ |
| | 03 | 2.818€ | 2.968€ | 3.138€ |
| | | | | |
| | | | | |

Artículos necesarios

| | | | | |
|---------------|----------------------|------------|----------------------|------------|
| Lavabo | | | | |
| Serie | White Tulip | | White Tulip | |
| Rectificado | ✓ | | ✓ | |
| | N.º de modelo | | N.º de modelo | |
| Lavabo | 236375 | Desde 705€ | 236375 | Desde 705€ |
| | | | | |
| | | | | |

Artículos relacionados

| | | | | |
|------------------------|----------------------|------------|----------------------|------------|
| Sifón de diseño | | | | |
| | N.º de modelo | | N.º de modelo | |
| | 005036 | Desde 221€ | 005036 | Desde 221€ |
| | | | | |
| | | | | |

¹ Toallero a la izq. (L) /dcha (R)

Mueble bajo lavabo

| | | | | |
|--------------------------------|--------------------|--------|--|--|
| | | | | |
| Tipo de producto | Consola metálica | | | |
| Anchura x altura x profundidad | 984 x 760 x 450 mm | | | |
| Ajuste de altura integrado | ✓ | | | |
| N.º de modelo | WT4547 B | | | |
| Grupo de precio | 01 | 3.053€ | | |
| | 02 | 3.226€ | | |
| | 03 | 3.436€ | | |
| | | | | |
| | | | | |

Artículos necesarios

| | | | | |
|---------------|----------------------|------------|--|--|
| Lavabo | | | | |
| Serie | White Tulip | | | |
| Rectificado | ✓ | | | |
| | N.º de modelo | | | |
| Lavabo | 236310 | Desde 921€ | | |
| | | | | |
| | | | | |

Artículos relacionados

| | | | | |
|------------------------|----------------------|------------|--|--|
| Sifón de diseño | | | | |
| | N.º de modelo | | | |
| | 005036 | Desde 221€ | | |
| | | | | |
| | | | | |

White Tulip

Design by Philippe Starck

| Mueble bajo lavabo | | | | | | | | |
|---------------------------------|----------------------------------|--------|----------------------------------|--------|----------------------------------|------|----------------------------------|--|
| | | | | | | | | |
| Tipo de producto | Mueble bajo lavabo para encimera | | Mueble bajo lavabo para encimera | | Mueble bajo lavabo para encimera | | Mueble bajo lavabo para encimera | |
| Anchura x altura x profundidad | 800 x 408 x 550 mm | | 800 x 408 x 550 mm | | 800 x 408 x 550 mm | | 800 x 408 x 550 mm | |
| Número de cajones grandes | 1 | | 1 | | - | | - | |
| Número de cajones pequeños | - | | - | | 2 | | 2 | |
| Recorte para sifón | - | | - | | ✓ | | ✓ | |
| Con revestimiento de sifón | - | | - | | ✓ | | ✓ | |
| Incl. encimera | ✓ | | ✓ | | ✓ | | ✓ | |
| Permite orificios para grifería | ✓ | | ✓ | | ✓ | | ✓ | |
| N.º de modelo | WT4975 ^{1,2} | | WT4980 ^{1,2} | | WT4985 ^{1,2} | | WT4990 ^{1,2} | |
| Grupo de precio | 01 | 2.427€ | 2.442€ | 2.956€ | 2.984€ | | | |
| | 02 | 2.606€ | 2.620€ | 3.153€ | 3.181€ | | | |
| | 03 | 2.738€ | 2.753€ | 3.290€ | 3.319€ | | | |
| Iluminación interior | 231€ | | 231€ | | 363€ | | 363€ | |
| Artículos necesarios | | | | | | | | |
| Sifón ahorrador de espacio | | | | | | | | |
| | N.º de modelo | | N.º de modelo | | N.º de modelo | | N.º de modelo | |
| | 005076 | 77€ | 005076 | 77€ | 005076 | 77€ | 005076 | |
| | | | | | | | | |
| Artículos relacionados | | | | | | | | |
| | | | | | | | | |
| Set sistema interior | 371 mm | | 371 mm | | 371 mm | | 371 mm | |
| Profundidad/Anchura | 371 mm | | 371 mm | | 371 mm | | 371 mm | |
| | N.º de modelo | | N.º de modelo | | N.º de modelo | | N.º de modelo | |
| | UV0523 | 310€ | UV0523 | 310€ | UV0505 | 362€ | UV0505 | |
| | | | | | | | | |

¹ Encontrará la cerámica adecuada en los resúmenes al final de la sección de muebles

² Para lavabos sobre encimera y lavabos empotrados sin bancada para grifería, indicar la posición de perforación de la grifería.

| Mueble bajo lavabo | | | | | | | | |
|---------------------------------|----------------------------------|--------|----------------------------------|--------|----------------------------------|------|----------------------------------|------|
| | | | | | | | | |
| Tipo de producto | Mueble bajo lavabo para encimera | | Mueble bajo lavabo para encimera | | Mueble bajo lavabo para encimera | | Mueble bajo lavabo para encimera | |
| Anchura x altura x profundidad | 1000 x 408 x 550 mm | | 1000 x 408 x 550 mm | | 1000 x 408 x 550 mm | | 1000 x 408 x 550 mm | |
| Número de cajones grandes | 1 | | 1 | | - | | - | |
| Número de cajones pequeños | - | | - | | 2 | | 2 | |
| Recorte para sifón | - | | - | | ✓ | | ✓ | |
| Con revestimiento de sifón | - | | - | | ✓ | | ✓ | |
| Incl. encimera | ✓ | | ✓ | | ✓ | | ✓ | |
| Permite orificios para grifería | ✓ | | ✓ | | ✓ | | ✓ | |
| N.º de modelo | WT4976 ^{1,2} | | WT4981 ^{1,2} | | WT4986 ^{1,2} | | WT4991 ^{1,2} | |
| Grupo de precio | 01 | 2.582€ | 2.595€ | 3.123€ | 3.151€ | | | |
| | 02 | 2.801€ | 2.812€ | 3.365€ | 3.390€ | | | |
| | 03 | 2.969€ | 2.981€ | 3.536€ | 3.564€ | | | |
| Iluminación interior | 259€ | | 259€ | | 415€ | | 415€ | |
| Artículos necesarios | | | | | | | | |
| Sifón ahorrador de espacio | | | | | | | | |
| | N.º de modelo | | N.º de modelo | | N.º de modelo | | N.º de modelo | |
| | 005076 | 77€ | 005076 | 77€ | 005076 | 77€ | 005076 | 77€ |
| Artículos relacionados | | | | | | | | |
| Set sistema interior | | | | | | | | |
| Profundidad/Anchura | 371 mm | | 371 mm | | 371 mm | | 371 mm | |
| | N.º de modelo | | N.º de modelo | | N.º de modelo | | N.º de modelo | |
| | UV0526 | 457€ | UV0526 | 457€ | UV0508 | 436€ | UV0508 | 436€ |

¹ Encontrará la cerámica adecuada en los resúmenes al final de la sección de muebles

² Para lavabos sobre encimera y lavabos empotrados sin bancada para grifería, indicar la posición de perforación de la grifería.

White Tulip

Design by Philippe Starck

| Mueble bajo lavabo | | | | | | | | |
|---------------------------------|----------------------------------|--------|----------------------------------|--------|----------------------------------|--------|----------------------------------|--------|
| | | | | | | | | |
| Tipo de producto | Mueble bajo lavabo para encimera | | Mueble bajo lavabo para encimera | | Mueble bajo lavabo para encimera | | Mueble bajo lavabo para encimera | |
| Anchura x altura x profundidad | 1300 x 408 x 550 mm | | 1300 x 408 x 550 mm | | 1300 x 408 x 550 mm | | 1300 x 408 x 550 mm | |
| Número de cajones grandes | 1 | | 1 | | 1 | | 1 | |
| Incl. encimera | ✓ | | ✓ | | ✓ | | ✓ | |
| Permite orificios para grifería | ✓ | | ✓ | | ✓ | | ✓ | |
| N.º de modelo | WT4977 L/M/R ^{1,2,3} | | WT4982 L/M/R ^{1,2,3} | | WT4978 B ^{2,3} | | WT4983 B ^{2,3} | |
| Grupo de precio | 01 | 2.835€ | | 2.894€ | | 2.842€ | | 2.902€ |
| | 02 | 3.114€ | | 3.173€ | | 3.121€ | | 3.181€ |
| | 03 | 3.332€ | | 3.393€ | | 3.341€ | | 3.401€ |
| Iluminación interior | 259€ | | 259€ | | 259€ | | 259€ | |
| Artículos necesarios | | | | | | | | |
| Sifón ahorrador de espacio | N.º de modelo | | N.º de modelo | | N.º de modelo | | N.º de modelo | |
| | 005076 | | 005076 | | 005076 | | 005076 | |
| | 77€ | | 77€ | | 77€ | | 77€ | |
| Artículos relacionados | | | | | | | | |
| Set sistema interior | | | | | | | | |
| | 371 mm | | 371 mm | | 371 mm | | 371 mm | |
| Profundidad/Anchura | N.º de modelo | | N.º de modelo | | N.º de modelo | | N.º de modelo | |
| | UV0526 | | UV0526 | | UV0526 | | UV0526 | |
| | 457€ | | 457€ | | 457€ | | 457€ | |

¹ L / R / M = el lavabo a la izquierda, derecha o en el centro también es posible

² Encontrará la cerámica adecuada en los resúmenes al final de la sección de muebles

³ Para lavabos sobre encimera y lavabos empotrados sin bancada para grifería, indicar la posición de perforación de la grifería.

Mueble bajo lavabo

| | | | | | |
|---------------------------------|-------------------------------------|-------------------------------------|----------------------------------|----------------------------------|--------|
| | | | | | |
| Tipo de producto | Mueble bajo lavabo para encimera | Mueble bajo lavabo para encimera | Mueble bajo lavabo para encimera | Mueble bajo lavabo para encimera | |
| Anchura x altura x profundidad | 1300 x 408 x 550 mm | 1300 x 408 x 550 mm | 1300 x 408 x 550 mm | 1300 x 408 x 550 mm | |
| Número de cajones pequeños | 2 | 2 | 2 | 2 | |
| Recorte para sifón | ✓ | ✓ | ✓ | ✓ | |
| Con revestimiento de sifón | ✓ | ✓ | ✓ | ✓ | |
| Incl. encimera | ✓ | ✓ | ✓ | ✓ | |
| Permite orificios para grifería | ✓ | ✓ | ✓ | ✓ | |
| N.º de modelo | WT4987 L/M/R^{1,2,3} | WT4992 L/M/R^{1,2,3} | WT4988 B^{2,3} | WT4993 B^{2,3} | |
| Grupo de precio | 01 | 3.430€ | 3.549€ | 3.444€ | 3.564€ |
| | 02 | 3.735€ | 3.856€ | 3.751€ | 3.870€ |
| | 03 | 3.959€ | 4.080€ | 3.973€ | 4.092€ |
| Iluminación interior | 415€ | 415€ | 415€ | 415€ | |

Artículos necesarios

| | | | | |
|-----------------------------------|----------------------|----------------------|----------------------|----------------------|
| Sifón ahorrador de espacio | | | | |
| | N.º de modelo | N.º de modelo | N.º de modelo | N.º de modelo |
| | 005076 | 005076 | 005076 | 005076 |
| | 77€ | 77€ | 77€ | 77€ |

Artículos relacionados

| | | | | |
|-----------------------------|----------------------|----------------------|----------------------|----------------------|
| Set sistema interior | | | | |
| Profundidad/Anchura | 371 mm | 371 mm | 371 mm | 371 mm |
| | N.º de modelo | N.º de modelo | N.º de modelo | N.º de modelo |
| | UV0508 | UV0508 | UV0508 | UV0508 |
| | 436€ | 436€ | 436€ | 436€ |

¹ L / R / M = el lavabo a la izquierda, derecha o en el centro también es posible

² Encontrará la cerámica adecuada en los resúmenes al final de la sección de muebles

³ Para lavabos sobre encimera y lavabos empotrados sin bancada para grifería, indicar la posición de perforación de la grifería.

White Tulip

Design by Philippe Starck

| Mueble bajo lavabo | | | | | | | |
|---------------------------------|----|----------------------------------|----------------------------------|----------------------------------|----------------------------------|--|--|
| | | | | | | | |
| Tipo de producto | | Mueble bajo lavabo para encimera | Mueble bajo lavabo para encimera | Mueble bajo lavabo para encimera | Mueble bajo lavabo para encimera | | |
| Anchura x altura x profundidad | | 1600 x 408 x 550 mm | 1600 x 408 x 550 mm | 1600 x 408 x 550 mm | 1600 x 408 x 550 mm | | |
| Número de cajones grandes | | 2 | 2 | 2 | 2 | | |
| Incl. encimera | | ✓ | ✓ | ✓ | ✓ | | |
| Permite orificios para grifería | | ✓ | ✓ | ✓ | ✓ | | |
| N.º de modelo | | WT4864 L/R ^{1,2,3,4,5} | WT4890 L/R ^{1,2,3,4,5} | WT4865 B ^{2,3,4,5} | WT4891 B ^{2,3,4,5} | | |
| Grupo de precio | 01 | 3.574€ | 3.588€ | 3.597€ | 3.612€ | | |
| | 02 | 4.000€ | 4.015€ | 4.030€ | 4.046€ | | |
| | 03 | 4.380€ | 4.397€ | 4.410€ | 4.426€ | | |
| Iluminación interior | | 363€ | 363€ | 363€ | 363€ | | |
| Artículos necesarios | | | | | | | |
| Sifón ahorrador de espacio | | | | | | | |
| N.º de modelo | | | | | | | |
| 005076 | | 77€ | 77€ | 77€ | 77€ | | |
| Artículos relacionados | | | | | | | |
| Set sistema interior | | | | | | | |
| Profundidad/Anchura | | 371 mm | 371 mm | 371 mm | 371 mm | | |
| N.º de modelo | | | | | | | |
| UV0523 | | 310€ | 310€ | 310€ | 310€ | | |

¹ L / R = es posible el lavabo a la izquierda o a la derecha

² Encontrará la cerámica adecuada en los resúmenes al final de la sección de muebles

³ Para lavabos sobre encimera y lavabos empotrados sin bancada para grifería, indicar la posición de perforación de la grifería.

⁴ El sistema de distribución interior puede usarse a la izquierda, a la derecha o en ambos lados

⁵ Si se desea colocar el sistema de distribución interior en ambos lados, por favor pedir dos unidades

Mueble bajo lavabo

| | | | | | |
|---------------------------------|----------------------------------------|----------------------------------------|------------------------------------|------------------------------------|--------|
| | | | | | |
| Tipo de producto | Mueble bajo lavabo para encimera | Mueble bajo lavabo para encimera | Mueble bajo lavabo para encimera | Mueble bajo lavabo para encimera | |
| Anchura x altura x profundidad | 1600 x 408 x 550 mm | 1600 x 408 x 550 mm | 1600 x 408 x 550 mm | 1600 x 408 x 550 mm | |
| Número de cajones pequeños | 4 | 4 | 4 | 4 | |
| Recorte para sifón | ✓ | ✓ | ✓ | ✓ | |
| Con revestimiento de sifón | ✓ | ✓ | ✓ | ✓ | |
| Incl. encimera | ✓ | ✓ | ✓ | ✓ | |
| Permite orificios para grifería | ✓ | ✓ | ✓ | ✓ | |
| N.º de modelo | WT4995 L/R ^{1,2,3,4,5} | WT4867 L/R ^{1,2,3,4,5} | WT4868 B ^{2,3,6,7} | WT4996 B ^{2,3,6,7} | |
| Grupo de precio | 01 | 4.516€ | 4.493€ | 4.523€ | 4.546€ |
| | 02 | 5.080€ | 5.056€ | 5.087€ | 5.111€ |
| | 03 | 5.459€ | 5.436€ | 5.465€ | 5.487€ |
| Iluminación interior | 589€ | 589€ | 589€ | 589€ | |

Artículos necesarios

| | | | | | | | | |
|----------------------------|---------------|-----|---------------|-----|---------------|-----|---------------|-----|
| Sifón ahorrador de espacio | | | | | | | | |
| | N.º de modelo | | N.º de modelo | | N.º de modelo | | N.º de modelo | |
| | 005076 | 77€ | 005076 | 77€ | 005076 | 77€ | 005076 | 77€ |

Artículos relacionados

| | | | | | | | | |
|----------------------|---------------------|--------|---------------|--------|---------------|------|---------------|------|
| Set sistema interior | | | | | | | | |
| | Profundidad/Anchura | 371 mm | 371 mm | 371 mm | 371 mm | | | |
| | N.º de modelo | | N.º de modelo | | N.º de modelo | | N.º de modelo | |
| | UV0514 | 422€ | UV0514 | 422€ | UV0505 | 362€ | UV0505 | 362€ |
| Set sistema interior | | | | | | | | |
| | Profundidad/Anchura | 371 mm | 371 mm | | | | | |
| | N.º de modelo | | N.º de modelo | | | | | |
| | UV0505 | 362€ | UV0505 | 362€ | | | | |

¹ L / R = es posible el lavabo a la izquierda o a la derecha

² Encontrará la cerámica adecuada en los resúmenes al final de la sección de muebles

³ Para lavabos sobre encimera y lavabos empotrados sin bancada para grifería, indicar la posición de perforación de la grifería.

⁴ El sistema de distribución interior UV0505 encaja en el cajón bajo la cerámica

⁵ El sistema de distribución interior UV0514 encaja en el cajón al lado de la cerámica

⁶ El sistema de distribución interior puede usarse a la izquierda, a la derecha o en ambos lados





⁷ Si se desea colocar el sistema de distribución interior en ambos lados, por favor pedir dos unidades

White Tulip

Design by Philippe Starck

| Espejo/Mueble espejo | | | | |
|-------------------------------------|-----------------------------|-----------------------------|-----------------------------|-----------------------------|
| | | | | |
| Tipo de producto | Espejo | Espejo | Espejo | Espejo |
| Versión | Sensor | Sensor | Sensor | Sensor |
| Anchura x altura x profundidad | 450 x 750 x 50 mm | 750 x 750 x 50 mm | 1050 x 750 x 50 mm | 1350 x 750 x 50 mm |
| Iluminación LED | Franja lumínica, perimetral | Franja lumínica, perimetral | Franja lumínica, perimetral | Franja lumínica, perimetral |
| Potencia de iluminación | 29 W | 38 W | 47 W | 56 W |
| Función de regulación de intensidad | Integrado/a | Integrado/a | Integrado/a | Integrado/a |
| Activación de la iluminación | Interruptor - Sensor | Interruptor - Sensor | Interruptor - Sensor | Interruptor - Sensor |
| Clase de eficiencia energética | E | E | E | E |
| N.º de modelo | WT7050 | WT7051 | WT7052 | WT7053 |
| Grupo de precio | 01 | 1.809€ | 2.135€ | 2.441€ |
| | | | | 2.819€ |
| Calefacción anti-vaho | 144€ | 144€ | 151€ | 273€ |




| Espejo/Mueble espejo | | | | |
|--------------------------------------------|------------------------------------------|------------------------------------------|------------------------------------------|------------------------------------------|
| | | | | |
| Tipo de producto | Espejo | Espejo | Espejo | Espejo |
| Versión | App | App | App | App |
| Anchura x altura x profundidad | 450 x 750 x 50 mm | 750 x 750 x 50 mm | 1050 x 750 x 50 mm | 1350 x 750 x 50 mm |
| Iluminación LED | Franja lumínica, perimetral | Franja lumínica, perimetral | Franja lumínica, perimetral | Franja lumínica, perimetral |
| Potencia de iluminación | 29 W | 38 W | 47 W | 56 W |
| Ajuste del color de luz con efecto memoria | ✓ | ✓ | ✓ | ✓ |
| Función de regulación de intensidad | Integrado/a | Integrado/a | Integrado/a | Integrado/a |
| Calefacción anti-vaho | Integrado/a Con desconexión integrada | Integrado/a Con desconexión integrada | Integrado/a Con desconexión integrada | Integrado/a Con desconexión integrada |
| Activación de la iluminación | App / Interruptor - Sensor | App / Interruptor - Sensor | App / Interruptor - Sensor | App / Interruptor - Sensor |
| Clase de eficiencia energética | E | E | E | E |
| N.º de modelo | WT7060 | WT7061 | WT7062 | WT7063 |
| Grupo de precio | 01 | 2.305€ | 2.663€ | 3.033€ |
| | | | | 3.424€ |

| Armarios | | | | | |
|--------------------------------------------------------------------|-----------------------------------------------------------------------------------|-----------------------------------------------------------------------------------|-------------------------------------------------------------------------------------|-------------------------------------------------------------------------------------|--------|
| |  |  |  |  | |
| Tipo de producto | Armario medio | Armario medio | Armario medio | Armario medio | |
| Anchura x altura x profundidad | 400 x 880 x 240 mm | 400 x 880 x 240 mm | 400 x 1320 x 360 mm | 400 x 1320 x 360 mm | |
| Cantidad de puertas | 1 | 1 | 1 | 1 | |
| Cantidad de estantes de cristal con sistema de soporte de aluminio | 2 | 2 | 3 | 3 | |
| Distancia mínima hasta la pared | 50 mm | 50 mm | 50 mm | 50 mm | |
| Distancia mínima de separación entre muebles | 50 mm | 50 mm | 50 mm | 50 mm | |
| N.º de modelo | WT1322 L/R | WT1323 L/R | WT1332 L/R | WT1333 L/R | |
| Grupo de precio | 01 | 1.986€ | 2.039€ | 2.399€ | 2.455€ |
| | 02 | 2.169€ | 2.223€ | 2.663€ | 2.717€ |
| | 03 | 2.273€ | 2.327€ | 2.874€ | 2.930€ |

XSquare

| Información de producto | | | |
|---------------------------------------------------------|----------------------------------------|--------------------------------------------------------------------------------------------------------------------------------------------------------------------------------------------------------------------------------------------------------------------------------------------------------------------|--------------------------------------------------------------------------------------------------------------------------------------------------------------------------------------------------------------------------------------------------------------------------------------------------------|
| Frontal Cuerpo Mueble espejo | Decorado Precio grupo 1 | 07 Gris cemento mate 16 Roble negro 18 Blanco mate 43 Basalto mate 49 Grafito mate 91 Taupe mate | Material base frontal: aglomerado de tres capas altamente compactado. Recubierto por ambos lados con resina de melamina. Material base cuerpo: aglomerado de tres capas altamente compactado. Recubierto por ambos lados con imprimación (HPL). Material cantos: cantos ABS |
| | Decorado Precio grupo 2 | 22 Blanco brillante 75 Lino | Material base: aglomerado de tres capas altamente compactado. Recubierto por ambos lados con imprimación (HPL). Interior: Negro diamante (57). Material cantos: cantos ABS |
| | Decorado Precio grupo 3 | 80 Grafito extra mate 83 Taupe extra mate 84 Blanco extra mate | Material base: aglomerado de tres capas altamente compactado. Recubierto por ambos lados con imprimación (HPL). Interior: Negro diamante (57). Material cantos: cantos ABS |
| | Lacado Precio grupo 4 | 36 Blanco satén 38 Gris Dolomiti brillante 39 Blanco nórdico satén 40 Negro brillante 60 Taupe satén 85 Blanco brillante 89 Gris franela brillante 90 Gris franela satén 92 Gris piedra satén 98 Azul noche satén | Material base: madera MDF compactada recubierta por un lado con laca de varias capas. Interior recubierto con resina de melamina en negro diamante (57). Material cantos: cantos ABS (lacados) |
| Encimera | Madera maciza Precio grupo 1 | 77 Nogal americano macizo | Material base: Tablero macizo de 20 mm de espesor con barniz transparente. La madera auténtica es un material natural, puede haber ciertas diferencias de color y estructura de vetas. |
| | Decorado Precio grupo 1 | 07 Gris cemento mate 16 Roble negro 18 Blanco mate 43 Basalto mate 49 Grafito mate 91 Taupe mate | Material base: aglomerado de tres capas altamente compactado. Recubierto por ambos lados con imprimación (HPL). Parte inferior de la encimera en Negro diamante (57). Material cantos: cantos ABS |
| | Decorado Precio grupo 2 | 22 Blanco brillante 75 Lino | Material base: aglomerado de tres capas altamente compactado. Recubierto por ambos lados con imprimación (HPL). Parte inferior de la encimera en Negro diamante (57). Material cantos: cantos ABS |
| | Decorado Precio grupo 3 | 80 Grafito extra mate 83 Taupe extra mate 84 Blanco extra mate | Material base: aglomerado de tres capas altamente compactado. Recubierto por ambos lados con imprimación (HPL). Parte inferior de la encimera en Negro diamante (57). Material cantos: cantos ABS |
| | Lacado Precio grupo 4 | 36 Blanco satén 38 Gris Dolomiti brillante 39 Blanco nórdico satén 40 Negro brillante 60 Taupe satén 85 Blanco brillante 89 Gris franela brillante 90 Gris franela satén 92 Gris piedra satén 98 Azul noche satén | Material base: madera MDF compactada recubierta por un lado con laca de varias capas. Parte inferior de encimera recubierta con resina de melamina en negro diamante (57). Material cantos: cantos ABS (lacados) |

Todos los acabados de Duravit resisten a la humedad / Para ver los acabados, mire por favor al final de la lista de precios





| Información de producto | | | |
|-----------------------------------------------------------------------------------------------|-------------------------------------------------------------------|-------------------------------------------------------------------------------------------------------------------------------------------------------------------------------------------------------------------------------------------------------------------------------------------------------------------------------------------------------------------------------------------------------------------------------------------------------------------------------------------------------------------------------------------------------------------------------------------------------------------------------------------------------------------------------------------------------------------------------------------------------------------------------------------------------|------------------------------------------------------------------------------------------------------------------------------------------------------------------------------------------------------------------------------------------------------------------------------------------------------------------------------------------------------------------------------------------------------------------------------------------------------------------------------------------------------------------------------------------------------------------------------------------------------------------------------------------------------------------------------------------------------------------------------------------------------------|
| Espejo con iluminación | | IP 44 LED (vida útil >30 000 horas) LED fija Función de encendido/apagado posible también a través de interruptores de obra Panel de mando sin contacto en el lado frontal con 3 iconos situados en vertical. | |
| | |  Icono 1 (arriba): encendido/apagado, con función de regulación de intensidad para franja de luz lateral  Icono 2 (centro): encendido/apagado, con función de regulación de intensidad para luz indirecta superior e inferior  Icono 3 (abajo): encendido/apagado, calefacción de espejo (antivaho) con función de apagado automático después de 60 minutos Pulsando simultáneamente los iconos 1 y 2: cambio continuo del tono de luz entre 2700 - 6500 Kelvin. Distancia entre el sensor y las superficies reflectantes = mín. 75 mm | |
| Mueble espejo con iluminación | | IP 44 LED, tono de luz 3500 Kelvin LED (vida útil >30 000 horas) LED fija Fondo del cuerpo inferior perfilado en forma de onda para guardar piezas pequeñas. Distancia entre el sensor y las superficies reflectantes = mín. 75 mm | |
| Perfil lateral, espejo, mueble espejo, mueble bajo lavabo, armario alto, armario medio | | Cromado | Aluminio |
| Técnica cierre de cajones | | Sin tirador | Técnica Tip-On con autocierre. Se abre mediante un toque. |
| Sistemas de distribución | Madera maciza Precio grupo 1 | 77 Nogal americano macizo H5 Roble natural macizo | El sistema de distribución de madera maciza está disponible opcionalmente en nogal o roble. Para cada ancho de armario con cajón existe un sistema de distribución diseñado individualmente, que se coloca suelto y, si es necesario, también se puede pedir posteriormente. Las posibilidades de equipamiento de distribución aumentan con una mayor anchura del cajón para poder utilizar el espacio de forma óptima. La parte inferior de los elementos de distribución son antideslizantes para evitar un desplazamiento lateral. Gracias a la adaptación exacta al fondo del cajón, al abrir y cerrar el cajón tampoco se pueden deslizar los productos. |
| Caja de distribución para mueble espejo # XS 9948 | Madera maciza Precio grupo 1 | 77 Nogal americano macizo 78 Arce macizo | Mezcla de materiales de madera maciza (arce o nogal) y vidrio acrílico con tapa gris |
| Listón magnético para mueble espejo # UV 9709 | | Acero inoxidable | Listón magnético en el interior del mueble espejo como soporte para utensilios metálicos de baño. |
| Calefacción de espejo (antivaho) | | | La calefacción de espejo (antivaho) impide la formación de condensación en una superficie parcial definida del espejo. Si el espejo ya está empañado antes del encendido, el tiempo de secado es de unos 5 minutos. Función de desconexión automática al cabo de 60 minutos. 1 calefacción de espejo (antivaho) 200 x 400 mm para anchura de espejo de 600 mm (en el centro), 19 W 1 calefacción de espejo (antivaho) 400 x 400 mm para anchura de espejo de 800 y 1000 mm (en el centro), 37 W 1 calefacción de espejo (antivaho) 600 x 400 mm para anchura de espejo de 1200 mm (en el centro), 38 W 2 calefacciones de espejo (antivaho) de 400 x 400 mm para anchura de espejo de 1300 / 1400 y 1600 mm (1 izquierda / 1 derecha), 74 W |
| N.º de art. | Dígito 12 Código de país para mueble espejo con enchufe | 0 ES | Ej.: Mueble espejo: XS 7111 L 00 00 Q000 |
| | 0 código de país para espejo | 0 220 - 240 V: ES | Ej.: Espejo: XS 7011 0 00 00 Q000 |

Todos los acabados de Duravit resisten a la humedad / Para ver los acabados, mire por favor al final de la lista de precios




| Descripción | 1 | Equipable a posteriori | 2 | 3 |
|--------------------------------|----------------------------------|-------------------------------|---------------------------|------------------------------|
| Tipo de producto | Mueble bajo lavabo para encimera | Sistemas de distribución | Encimera | Mueble espejo |
| Anchura x altura x profundidad | 1000 x 400 x 548 mm | 442 x 55 x 371 mm | 1000 x 20 x 550 mm | 152 x 44 x 10 mm |
| Cantidad | 1 | 1 | 1 | 1 |
| Color | 36 Blanco satén | 77 Nogal americano macizo | 77 Nogal americano macizo | 36 Blanco satén |
| Tirador | - | - | - | - |
| N.º de art. | # XS 4911 0 36 36 | # UV 0508 0 77 77 0000 | # XS 061E 0 77 77 | # XS 7113 0 3636 0000 |

| Descripción | 4 | 5 | C | |
|--------------------------------|--------------------------|--------------------------|--------------------|--|
| Tipo de producto | Caja distribuidora | Armario alto | Lavabo | |
| Anchura x altura x profundidad | 100 x 55 x 160 mm | 500 x 1776 x 356 mm | 600 x 165 x 470 mm | |
| Cantidad | 2 | 1 | 1 | |
| Color | 78 Arce macizo | 36 Blanco satén | Blanco | |
| Tirador | - | - | - | |
| N.º de art. | # XS 9948 0 78 78 | # XS 1313 L 36 36 | # 235060 | |





| Mueble bajo lavabo | | | | | |
|---------------------------------|-----------------------------------------------------------------------------------|-----------------------------------------------------------------------------------|-------------------------------------------------------------------------------------|-------------------------------------------------------------------------------------|--------|
| |  |  |  |  | |
| Tipo de producto | Mueble bajo lavabo suspendido | Mueble bajo lavabo suspendido | Mueble bajo lavabo suspendido | Mueble bajo lavabo suspendido | |
| Anchura x altura x profundidad | 434 x 397 x 340 mm | 484 x 397 x 390 mm | 484 x 397 x 460 mm | 584 x 397 x 390 mm | |
| Número de cajones pequeños | - | 2 | 2 | 2 | |
| Cantidad de puertas | 1 | - | - | - | |
| Recorte para sifón | - | ✓ | ✓ | ✓ | |
| Con revestimiento de sifón | - | ✓ | ✓ | ✓ | |
| Compacto | - | ✓ | - | ✓ | |
| Distancia mínima hasta la pared | 20 mm | - | - | - | |
| N.º de modelo | XS4060 L/R | XS4305 | XS4160 | XS4167 | |
| Grupo de precio | 01 | 818€ | 1.183€ | 1.231€ | 1.395€ |
| | 02 | 868€ | 1.222€ | 1.281€ | 1.450€ |
| | 03 | 982€ | 1.301€ | 1.478€ | 1.659€ |
| | 04 | 1.244€ | 1.483€ | 1.540€ | 1.744€ |

| Artículos necesarios | | | | | | | |
|----------------------|--|---------------|--|---------------|--|---------------|--|
| Lavabo | | | | | | | |
| Serie | | DuraSquare | | DuraSquare | | DuraSquare | |
| N.º de modelo | | N.º de modelo | | N.º de modelo | | N.º de modelo | |
| Lavabo | | 235650 | | 235350 | | 235660 | |
| Lavamanos | | Desde 540€ | | Desde 587€ | | Desde 611€ | |
| 073245 | | Desde 576€ | | | | | |





| Artículos relacionados | | | | | | | |
|-----------------------------------|--|--|--|---------------------------------------------------------------------------------------|--|---------------|--|
| Set sistema interior | | | |  | | | |
| Profundidad/Anchura | | | | 271 mm | | | |
| | | | | N.º de modelo | | | |
| | | | | UV0500 | | 240€ | |
| Sifón ahorrador de espacio | | | | | | | |
| | | | | N.º de modelo | | N.º de modelo | |
| | | | | 005076 | | 005076 | |
| | | | | 77€ | | 77€ | |

XSquare

Design by Kurt Merki Jr.

| Mueble bajo lavabo | | | | | |
|--------------------------------|-----------------------------------------------------------------------------------|-----------------------------------------------------------------------------------|------------------------------------------------------------------------------------|-------------------------------------------------------------------------------------|--------|
| |  |  |  |  | |
| Tipo de producto | Mueble bajo lavabo suspendido | Mueble bajo lavabo suspendido | Mueble bajo lavabo suspendido | Mueble bajo lavabo suspendido | |
| Anchura x altura x profundidad | 584 x 397 x 460 mm | 784 x 397 x 460 mm | 784 x 397 x 460 mm | 784 x 397 x 460 mm | |
| Número de cajones pequeños | 2 | 2 | 2 | 2 | |
| Recorte para sifón | ✓ | ✓ | ✓ | ✓ | |
| Con revestimiento de sifón | ✓ | ✓ | ✓ | ✓ | |
| N.º de modelo | XS4161 | XS4162 | XS4168 | XS4169 | |
| Grupo de precio | 01 | 1.403€ | 1.450€ | 1.450€ | 1.450€ |
| | 02 | 1.470€ | 1.527€ | 1.527€ | 1.527€ |
| | 03 | 1.676€ | 1.742€ | 1.726€ | 1.726€ |
| | 04 | 1.766€ | 1.834€ | 1.834€ | 1.834€ |

| Artículos necesarios | | | | | | |
|----------------------|----------------------|------------|----------------------|------------|----------------------|------------|
| Lavabo | DuraSquare | | DuraSquare | | DuraSquare | |
| Serie | DuraSquare | | DuraSquare | | DuraSquare | |
| | N.º de modelo | | N.º de modelo | | N.º de modelo | |
| Lavabo | 235360 | Desde 717€ | 235380 | Desde 856€ | 234880 | Desde 850€ |

| Artículos relacionados | | | | | | |
|-----------------------------------|------------------------------------------------------------------------------------|------------------------------------------------------------------------------------|-------------------------------------------------------------------------------------|--------------------------------------------------------------------------------------|----------------------|------|
| |  |  |  |  | | |
| Set sistema interior | 321 mm | | 321 mm | | 321 mm | |
| Profundidad/Anchura | 321 mm | | 321 mm | | 321 mm | |
| | N.º de modelo | | N.º de modelo | | N.º de modelo | |
| | UV0501 | 262€ | UV0504 | 362€ | UV0504 | 362€ |
| Sifón ahorrador de espacio | | | | | | |
| | N.º de modelo | | N.º de modelo | | N.º de modelo | |
| | 005076 | 77€ | 005076 | 77€ | 005076 | 77€ |

| Mueble bajo lavabo | | | | |
|--------------------------------|-------------------------------|-------------------------------|--------|--|
| | | | | |
| Tipo de producto | Mueble bajo lavabo suspendido | Mueble bajo lavabo suspendido | | |
| Anchura x altura x profundidad | 984 x 397 x 460 mm | 1184 x 397 x 460 mm | | |
| Número de cajones pequeños | 2 | 4 | | |
| Recorte para sifón | ✓ | ✓ | | |
| Con revestimiento de sifón | ✓ | ✓ | | |
| N.º de modelo | XS4163 | XS4164^{1,2} | | |
| Grupo de precio | 01 | 1.499€ | 2.082€ | |
| | 02 | 1.586€ | 2.154€ | |
| | 03 | 1.807€ | 2.456€ | |
| | 04 | 1.901€ | 2.949€ | |

| Artículos necesarios | | | | |
|----------------------|----------------------|--------------|----------------------|--------------|
| Lavabo | | | | |
| Serie | DuraSquare | | DuraSquare | |
| | N.º de modelo | | N.º de modelo | |
| Lavabo | 235310 | Desde 1.140€ | 235312 | Desde 1.361€ |

| Artículos relacionados | | | | |
|-----------------------------------|----------------------|------|----------------------|------|
| | | | | |
| Set sistema interior | | | | |
| Profundidad/Anchura | 321 mm | | 321 mm | |
| | N.º de modelo | | N.º de modelo | |
| | UV0504 | 362€ | UV0501 | 262€ |
| Sifón ahorrador de espacio | | | | |
| | N.º de modelo | | N.º de modelo | |
| | 005076 | 77€ | 005076 | 77€ |

¹ El sistema de distribución interior puede usarse a la izquierda, a la derecha o en ambos lados

² Si se desea colocar el sistema de distribución interior en ambos lados, por favor pedir dos unidades





XSquare

Design by Kurt Merki Jr.





| Mueble bajo lavabo | | | | |
|---------------------------------|-------------------------------|-------------------------------|-------------------------------|-------------------------------|
| | | | | |
| Tipo de producto | Mueble bajo lavabo suspendido | Mueble bajo lavabo suspendido | Mueble bajo lavabo suspendido | Mueble bajo lavabo suspendido |
| Anchura x altura x profundidad | 410 x 400 x 289 mm | 510 x 560 x 418 mm | 610 x 560 x 388 mm | 610 x 560 x 478 mm |
| Número de cajones pequeños | - | 2 | 2 | 2 |
| Cantidad de puertas | 1 | - | - | - |
| Recorte para sifón | - | ✓ | ✓ | ✓ |
| Con revestimiento de sifón | - | ✓ | ✓ | ✓ |
| Compacto | - | ✓ | ✓ | - |
| Distancia mínima hasta la pared | 20 mm | - | - | - |
| N.º de modelo | XS4170 L/R | XS4306 | XS4165 | XS4171 |
| Grupo de precio | 01 | 763€ | 1.237€ | 1.478€ |
| | 02 | 812€ | 1.317€ | 1.567€ |
| | 03 | 910€ | 1.473€ | 1.742€ |
| | 04 | 1.209€ | 1.728€ | 1.478€ |

| Artículos necesarios | | | | | | | |
|----------------------|--|-------------------|--|-------------------|--|-------------------|--|
| Lavabo | | | | | | | |
| Serie ME by Starck | | | | | | | |
| N.º de modelo | | N.º de modelo | | N.º de modelo | | N.º de modelo | |
| Lavabo | | 233653 Desde 466€ | | 234263 Desde 423€ | | 233663 Desde 558€ | |
| Lavamanos | | 072343 Desde 410€ | | | | | |

| Artículos relacionados | | | | | | | |
|-----------------------------------|--|---------------|--|---------------|--|---------------|--|
| Set sistema interior | | | | | | | |
| Profundidad/Anchura | | | | | | | |
| | | | | 271 mm | | 321 mm | |
| N.º de modelo | | N.º de modelo | | N.º de modelo | | N.º de modelo | |
| UV0500 | | 240€ | | UV0501 | | 262€ | |
| Sifón ahorrador de espacio | | | | | | | |
| N.º de modelo | | N.º de modelo | | N.º de modelo | | N.º de modelo | |
| 005076 | | 77€ | | 005076 | | 77€ | |

| Mueble bajo lavabo | | | | |
|--------------------------------|-----------------------------------------------------------------------------------|-----------------------------------------------------------------------------------|------------------------------------------------------------------------------------|-------------------------------------------------------------------------------------|
| |  |  |  |  |
| Tipo de producto | Mueble bajo lavabo suspendido | Mueble bajo lavabo suspendido | Mueble bajo lavabo suspendido | Mueble bajo lavabo suspendido |
| Anchura x altura x profundidad | 810 x 560 x 388 mm | 810 x 560 x 478 mm | 810 x 560 x 478 mm | 810 x 560 x 478 mm |
| Número de cajones pequeños | 2 | 2 | 2 | 2 |
| Recorte para sifón | ✓ | ✓ | ✓ | ✓ |
| Con revestimiento de sifón | ✓ | ✓ | ✓ | ✓ |
| Compacto | ✓ | - | - | - |
| N.º de modelo | XS4166 | XS4172 | XS4176 | XS4177 |
| Grupo de precio | 01 | 1.536€ | 1.537€ | 1.537€ |
| | 02 | 1.640€ | 1.647€ | 1.647€ |
| | 03 | 1.801€ | 1.832€ | 1.832€ |
| | 04 | 2.125€ | 2.138€ | 2.138€ |

| Artículos necesarios | | | | | | | | |
|----------------------|----------------------|------------|----------------------|------------|----------------------|------------|----------------------|------------|
| Lavabo | | | | | | | | |
| Serie | ME by Starck | | ME by Starck | | ME by Starck | | ME by Starck | |
| | N.º de modelo | | N.º de modelo | | N.º de modelo | | N.º de modelo | |
| Lavabo | 234283 | Desde 553€ | 233683 | Desde 707€ | 234583 | Desde 767€ | 234683 | Desde 767€ |

| Artículos relacionados | | | | | | | | |
|-----------------------------------|------------------------------------------------------------------------------------|------------------------------------------------------------------------------------|-------------------------------------------------------------------------------------|--------------------------------------------------------------------------------------|----------------------|------|----------------------|------|
| |  |  |  |  | | | | |
| Set sistema interior | 271 mm | | 321 mm | | 321 mm | | 321 mm | |
| Profundidad/Anchura | N.º de modelo | | N.º de modelo | | N.º de modelo | | N.º de modelo | |
| | UV0503 | 276€ | UV0504 | 362€ | UV0504 | 362€ | UV0504 | 362€ |
| Sifón ahorrador de espacio | | | | | | | | |
| | N.º de modelo | | N.º de modelo | | N.º de modelo | | N.º de modelo | |
| | 005076 | 77€ | 005076 | 77€ | 005076 | 77€ | 005076 | 77€ |

XSquare

Design by Kurt Merki Jr.

| Mueble bajo lavabo | | | | |
|--------------------------------|-------------------------------|-------------------------------|-------------------------------|--------|
| | | | | |
| Tipo de producto | Mueble bajo lavabo suspendido | Mueble bajo lavabo suspendido | Mueble bajo lavabo suspendido | |
| Anchura x altura x profundidad | 1010 x 560 x 478 mm | 1210 x 560 x 478 mm | 1280 x 560 x 478 mm | |
| Número de cajones pequeños | 2 | 2 | 4 | |
| Recorte para sifón | ✓ | ✓ | ✓ | |
| Con revestimiento de sifón | ✓ | ✓ | ✓ | |
| N.º de modelo | XS4173 | XS4174 | XS4175^{1,2} | |
| Grupo de precio | 01 | 1.583€ | 1.648€ | 2.336€ |
| | 02 | 1.725€ | 1.823€ | 2.496€ |
| | 03 | 1.885€ | 1.962€ | 2.778€ |
| | 04 | 2.211€ | 2.309€ | 3.276€ |

| Artículos necesarios | | | | | | | |
|----------------------|---------------|--------------|--|---------------|--------------|---------------|--------------|
| Lavabo | | | | | | | |
| Serie | | ME by Starck | | ME by Starck | | ME by Starck | |
| | N.º de modelo | | | N.º de modelo | | N.º de modelo | |
| Lavabo | 233610 | Desde 1.009€ | | 233612 | Desde 1.165€ | | |
| Lavabo doble | | | | 236112 | Desde 1.006€ | | |
| | | | | | | 233613 | Desde 1.297€ |

| Artículos relacionados | | | | | | | |
|-----------------------------------|---------------|--------|--|---------------|------|---------------|------|
| Set sistema interior | | | | | | | |
| Profundidad/Anchura | | 321 mm | | 321 mm | | 321 mm | |
| | N.º de modelo | | | N.º de modelo | | N.º de modelo | |
| | UV0507 | 436€ | | UV0507 | 436€ | UV0501 | 262€ |
| Sifón ahorrador de espacio | | | | | | | |
| | N.º de modelo | | | N.º de modelo | | N.º de modelo | |
| | 005076 | 77€ | | 005076 | 77€ | 005076 | 77€ |

¹ El sistema de distribución interior puede usarse a la izquierda, a la derecha o en ambos lados
² Si se desea colocar el sistema de distribución interior en ambos lados, por favor pedir dos unidades

| Mueble bajo lavabo | | | | |
|-----------------------------------|------------------------------------------------------------------------------------|------------------------------------------------------------------------------------|----------------------|------------|
| |  |  | | |
| Tipo de producto | Mueble bajo lavabo suspendido | Mueble bajo lavabo suspendido | | |
| Anchura x altura x profundidad | 584 x 397 x 470 mm | 784 x 397 x 470 mm | | |
| Número de cajones pequeños | 2 | 2 | | |
| Recorte para sifón | ✓ | ✓ | | |
| Con revestimiento de sifón | ✓ | ✓ | | |
| N.º de modelo | XS4378 | XS4399 | | |
| Grupo de precio | 01 | 1.167€ | 1.222€ | |
| | 02 | 1.238€ | 1.285€ | |
| | 03 | 1.420€ | 1.468€ | |
| | 04 | 1.488€ | 1.545€ | |
| Artículos necesarios | | | | |
| Lavabo | | | | |
| Serie | Soleil by Starck | | Soleil by Starck | |
| | N.º de modelo | | N.º de modelo | |
| Lavabo | 237760 | Desde 259€ | 237780 | Desde 486€ |
| Artículos relacionados | | | | |
| |  |  | | |
| Set sistema interior | | | | |
| Profundidad/Anchura | 321 mm | | 321 mm | |
| | N.º de modelo | | N.º de modelo | |
| | UV0501 | 262€ | UV0504 | 362€ |
| Sifón ahorrador de espacio | | | | |
| | N.º de modelo | | N.º de modelo | |
| | 005076 | 77€ | 005076 | 77€ |

| Encimeras | | | | |
|---------------------------------|-----------------------|---------------------|-----------------------|---------------------|
| | | | | |
| Tipo de producto | Encimera | Encimera | Encimera | Encimera |
| Anchura x altura x profundidad | 800 x 16 x 550 mm | 800 x 20 x 550 mm | 1000 x 16 x 550 mm | 1000 x 20 x 550 mm |
| Material | - | Madera maciza | - | Madera maciza |
| Cantidad de recortes | 1 | 1 | 1 | 1 |
| Permite orificios para grifería | ✓ | ✓ | ✓ | ✓ |
| N.º de modelo | XS060D ^{1,2} | XS061D ² | XS060E ^{1,2} | XS061E ² |
| Grupo de precio | 01 | 463€ | 1.158€ | 490€ |
| | 02 | 504€ | | 537€ |
| | 03 | 602€ | | 639€ |
| | 04 | 690€ | | 777€ |

| Artículos relacionados | | | | | | | | |
|-------------------------------------------------|---------------------|--------------|---------------------|--------------|---------------------|--------------|---------------------|--------------|
| Mueble bajo lavabo para encimera | | | | | | | | |
| | N.º de modelo | | N.º de modelo | | N.º de modelo | | N.º de modelo | |
| | XS4910 ³ | Desde 1.627€ | XS4910 ³ | Desde 1.627€ | XS4911 ³ | Desde 1.695€ | XS4911 ³ | Desde 1.695€ |
| Mueble bajo lavabo al suelo con encimera | | | | | | | | |
| | N.º de modelo | | N.º de modelo | | N.º de modelo | | N.º de modelo | |
| | XS4920 ³ | Desde 2.204€ | XS4920 ³ | Desde 2.204€ | XS4921 ³ | Desde 2.300€ | XS4921 ³ | Desde 2.300€ |

¹ Material: ver la información sobre producto

² Para lavabos sobre encimera y lavabos empotrados sin bancada para grifería, indicar la posición de perforación de la grifería.

³ Encontrará la cerámica adecuada en los resúmenes al final de la sección de muebles

| Encimeras | | | | |
|---------------------------------|-----------------------|---------------------|-----------------------------|-------------------------|
| | | | | |
| Tipo de producto | Encimera | Encimera | Encimera | Encimera |
| Anchura x altura x profundidad | 1200 x 16 x 550 mm | 1200 x 20 x 550 mm | 1400 x 16 x 550 mm | 1400 x 16 x 550 mm |
| Material | - | Madera maciza | - | - |
| Cantidad de recortes | 1 | 1 | 1 | 2 |
| Permite orificios para grifería | ✓ | ✓ | ✓ | ✓ |
| N.º de modelo | XS060F ^{1,2} | XS061F ² | XS060G L/M/R ^{1,2} | XS063G B ^{1,2} |
| Grupo de precio | 01 | 518€ | 1.581€ | 558€ |
| | 02 | 569€ | | 618€ |
| | 03 | 691€ | | 763€ |
| | 04 | 856€ | | 926€ |

| Artículos relacionados | | | | | | | | |
|-------------------------------------------------|---------------------|--------------|---------------------|--------------|-------------------------------|--------------|---------------------------|--------------|
| Mueble bajo lavabo para encimera | | | | | | | | |
| | N.º de modelo | | N.º de modelo | | N.º de modelo | | N.º de modelo | |
| | XS4912 ³ | Desde 1.778€ | XS4912 ³ | Desde 1.778€ | XS4913 L/R ^{3,4,5,6} | Desde 2.395€ | XS4916 B ^{3,7,8} | Desde 2.459€ |
| | | | | | XS4915 M ^{3,7,8} | Desde 2.511€ | | |
| Mueble bajo lavabo al suelo con encimera | | | | | | | | |
| | N.º de modelo | | N.º de modelo | | N.º de modelo | | N.º de modelo | |
| | XS4922 ³ | Desde 2.414€ | XS4922 ³ | Desde 2.414€ | XS4923 L/R ^{3,4,5,6} | Desde 3.250€ | XS4926 B ^{3,7,8} | Desde 3.338€ |
| | | | | | XS4925 M ^{3,7,8} | Desde 3.408€ | | |

¹ Material: ver la información sobre producto

² Para lavabos sobre encimera y lavabos empotrados sin bancada para grifería, indicar la posición de perforación de la grifería.

³ Encontrará la cerámica adecuada en los resúmenes al final de la sección de muebles

⁴ L / R = es posible el lavabo a la izquierda o a la derecha

⁵ El sistema de distribución interior UV0502 encaja en el cajón bajo la cerámica

⁶ El sistema de distribución interior UV0511 encaja en el cajón lateral al de la cerámica

⁷ El sistema de distribución interior puede usarse a la izquierda, a la derecha o en ambos lados

⁸ Si se desea colocar el sistema de distribución interior en ambos lados, por favor pedir dos unidades

| Encimeras | | | | | |
|---------------------------------|---------------------------|-----------------------|---------------------------|-------------------------|--------|
| | | | | | |
| Tipo de producto | Encimera | Encimera | Encimera | Encimera | |
| Anchura x altura x profundidad | 1400 x 20 x 550 mm | 1400 x 20 x 550 mm | 1600 x 16 x 550 mm | 1600 x 16 x 550 mm | |
| Material | Madera maciza | Madera maciza | - | - | |
| Cantidad de recortes | 1 | 2 | 1 | 2 | |
| Permite orificios para grifería | ✓ | ✓ | ✓ | ✓ | |
| N.º de modelo | XS061G L/M/R ¹ | XS064G B ¹ | XS060H L/R ^{1,2} | XS063H B ^{1,2} | |
| Grupo de precio | 01 | 1.751€ | 1.784€ | 599€ | 635€ |
| | 02 | | | 664€ | 704€ |
| | 03 | | | 863€ | 863€ |
| | 04 | | | 1.001€ | 1.065€ |

| Artículos relacionados | | | | | | | | |
|-------------------------------------------------|-------------------------------|--------------|---------------------------|--------------|--------------------------------|--------------|---------------------------|--------------|
| Mueble bajo lavabo para encimera | | | | | | | | |
| | N.º de modelo | | N.º de modelo | | N.º de modelo | | N.º de modelo | |
| | XS4913 L/R ^{3,4,5,6} | Desde 2.395€ | XS4916 B ^{4,7,8} | Desde 2.459€ | XS4914 L/R ^{3,4,9,10} | Desde 2.506€ | XS4917 B ^{4,7,8} | Desde 2.568€ |
| | XS4915 M ^{4,7,8} | Desde 2.511€ | | | | | | |
| Mueble bajo lavabo al suelo con encimera | | | | | | | | |
| | N.º de modelo | | N.º de modelo | | N.º de modelo | | N.º de modelo | |
| | XS4923 L/R ^{3,4,5,6} | Desde 3.250€ | XS4926 B ^{4,7,8} | Desde 3.338€ | XS4924 L/R ^{3,4,9,10} | Desde 3.405€ | XS4927 B ^{4,7,8} | Desde 3.492€ |
| | XS4925 M ^{4,7,8} | Desde 3.408€ | | | | | | |

¹ Para lavabos sobre encimera y lavabos empotrados sin bancada para grifería, indicar la posición de perforación de la grifería.

² Material: ver la información sobre producto

³ L / R = es posible el lavabo a la izquierda o a la derecha

⁴ Encontrará la cerámica adecuada en los resúmenes al final de la sección de muebles

⁵ El sistema de distribución interior UV0502 encaja en el cajón bajo la cerámica

⁶ El sistema de distribución interior UV0511 encaja en el cajón lateral al de la cerámica

⁷ El sistema de distribución interior puede usarse a la izquierda, a la derecha o en ambos lados

⁸ Si se desea colocar el sistema de distribución interior en ambos lados, por favor pedir dos unidades

⁹ El sistema de distribución interior UV0505 encaja en el cajón bajo la cerámica

¹⁰ El sistema de distribución interior UV0514 encaja en el cajón al lado de la cerámica

XSquare

Design by Kurt Merki Jr.

| Encimeras | | | | |
|---------------------------------|-----------------------------------------------------------------------------------|-----------------------------------------------------------------------------------|-----------------------|--|
| |  |  | | |
| Tipo de producto | Encimera | | Encimera | |
| Anchura x altura x profundidad | 1600 x 20 x 550 mm | | 1600 x 20 x 550 mm | |
| Material | Madera maciza | | Madera maciza | |
| Cantidad de recortes | 1 | | 2 | |
| Permite orificios para grifería | ✓ | | ✓ | |
| N.º de modelo | XS061H L/R ¹ | | XS064H B ¹ | |
| Grupo de precio | 01 | 2.056€ | 2.089€ | |

| Artículos relacionados | | | | |
|-------------------------------------------------|-------------------------------|--------------|---------------------------|--------------|
| Mueble bajo lavabo para encimera | | | | |
| | N.º de modelo | | N.º de modelo | |
| | XS4914 L/R ^{2,3,4,5} | Desde 2.506€ | XS4917 B ^{3,6,7} | Desde 2.568€ |
| Mueble bajo lavabo al suelo con encimera | | | | |
| | N.º de modelo | | N.º de modelo | |
| | XS4924 L/R ^{2,3,4,5} | Desde 3.405€ | XS4927 B ^{3,6,7} | Desde 3.492€ |

¹ Para lavabos sobre encimera y lavabos empotrados sin bancada para grifería, indicar la posición de perforación de la grifería.

² L / R = es posible el lavabo a la izquierda o a la derecha

³ Encontrará la cerámica adecuada en los resúmenes al final de la sección de muebles

⁴ El sistema de distribución interior UV0505 encaja en el cajón bajo la cerámica

⁵ El sistema de distribución interior UV0514 encaja en el cajón al lado de la cerámica

⁶ El sistema de distribución interior puede usarse a la izquierda, a la derecha o en ambos lados

⁷ Si se desea colocar el sistema de distribución interior en ambos lados, por favor pedir dos unidades

| Mueble bajo lavabo | | | | | |
|--------------------------------|----------------------------------|------------------------------------------|----------------------------------|------------------------------------------|--------|
| | | | | | |
| Tipo de producto | Mueble bajo lavabo para encimera | Mueble bajo lavabo al suelo con encimera | Mueble bajo lavabo para encimera | Mueble bajo lavabo al suelo con encimera | |
| Anchura x altura x profundidad | 800 x 400 x 548 mm | 800 x 778 x 548 mm | 1000 x 400 x 548 mm | 1000 x 778 x 548 mm | |
| Número de cajones grandes | - | 2 | - | 2 | |
| Número de cajones pequeños | 2 | - | 2 | - | |
| Recorte para sifón | ✓ | - | ✓ | - | |
| Con revestimiento de sifón | ✓ | - | ✓ | - | |
| Ajuste de altura integrado | - | ✓ | - | ✓ | |
| N.º de modelo | XS4910¹ | XS4920¹ | XS4911¹ | XS4921¹ | |
| Grupo de precio | 01 | 1.627€ | 2.204€ | 1.695€ | 2.300€ |
| | 02 | 1.704€ | 2.317€ | 1.786€ | 2.429€ |
| | 03 | 1.856€ | 2.466€ | 1.933€ | 2.574€ |
| | 04 | 2.018€ | 2.712€ | 2.113€ | 2.841€ |

| Artículos necesarios | | | | | | | | |
|----------------------|-----------------------|------------|-----------------------|----------------------|-----------------------|----------------------|-----------------------|------------|
| Encimera | | | | | | | | |
| | N.º de modelo | | N.º de modelo | N.º de modelo | | N.º de modelo | | |
| 1 Recorte (s) | XS060D ^{2,3} | Desde 463€ | XS060D ^{2,3} | Desde 463€ | XS060E ^{2,3} | Desde 490€ | XS060E ^{2,3} | Desde 490€ |
| | XS061D ³ | 1.158€ | XS061D ³ | 1.158€ | XS061E ³ | 1.352€ | XS061E ³ | 1.352€ |

| Artículos relacionados | | | | | | | | |
|-----------------------------------|----------------------|------|----------------------|----------------------|----------------------|----------------------|--------|------|
| Set sistema interior | | | | | | | | |
| Profundidad/Anchura | 371 mm | | 371 mm | | 371 mm | | 371 mm | |
| | N.º de modelo | | N.º de modelo | N.º de modelo | N.º de modelo | N.º de modelo | | |
| | UV0505 | 362€ | UV0505 | 362€ | UV0508 | 436€ | UV0508 | 436€ |
| Sifón ahorrador de espacio | | | | | | | | |
| | N.º de modelo | | N.º de modelo | N.º de modelo | N.º de modelo | N.º de modelo | | |
| | 005076 | 77€ | 005076 | 77€ | 005076 | 77€ | 005076 | 77€ |

¹ Encontrará la cerámica adecuada en los resúmenes al final de la sección de muebles

² Material: ver la información sobre producto

³ Para lavabos sobre encimera y lavabos empotrados sin bancada para grifería, indicar la posición de perforación de la grifería.

| Mueble bajo lavabo | | | | | |
|--------------------------------|----------------------------------|------------------------------------------|----------------------------------|-------------------------------------|--------|
| | | | | | |
| Tipo de producto | Mueble bajo lavabo para encimera | Mueble bajo lavabo al suelo con encimera | Mueble bajo lavabo para encimera | Mueble bajo lavabo para encimera | |
| Anchura x altura x profundidad | 1200 x 400 x 548 mm | 1200 x 778 x 548 mm | 1400 x 400 x 548 mm | 1400 x 400 x 548 mm | |
| Número de cajones grandes | - | 2 | - | - | |
| Número de cajones pequeños | 2 | - | 4 | 4 | |
| Recorte para sifón | ✓ | - | ✓ | ✓ | |
| Con revestimiento de sifón | ✓ | - | ✓ | ✓ | |
| Ajuste de altura integrado | - | ✓ | - | - | |
| N.º de modelo | XS4912¹ | XS4922¹ | XS4915 M^{1,2,3} | XS4913 L/R^{1,4,5,6} | |
| Grupo de precio | 01 | 1.778€ | 2.414€ | 2.511€ | 2.395€ |
| | 02 | 1.876€ | 2.562€ | 2.621€ | 2.510€ |
| | 03 | 2.025€ | 2.704€ | 2.861€ | 2.731€ |
| | 04 | 2.214€ | 2.987€ | 3.046€ | 2.930€ |

| Artículos necesarios | | | | | | | | |
|----------------------|-----------------------|------------|-----------------------|------------|-----------------------------|------------|-----------------------------|------------|
| Encimera | | | | | | | | |
| | N.º de modelo | | N.º de modelo | | N.º de modelo | | N.º de modelo | |
| 1 Recorte (s) | XS060F ^{7,8} | Desde 518€ | XS060F ^{7,8} | Desde 518€ | XS060G L/M/R ^{7,8} | Desde 558€ | XS060G L/M/R ^{7,8} | Desde 558€ |
| | XS061F ⁸ | 1.581€ | XS061F ⁸ | 1.581€ | XS061G L/M/R ⁸ | 1.751€ | XS061G L/M/R ⁸ | 1.751€ |

| Artículos relacionados | | | | | | | | |
|-----------------------------------|----------------------|------|----------------------|------|----------------------|------|----------------------|------|
| Set sistema interior | | | | | | | | |
| Profundidad/Anchura | 371 mm | | 371 mm | | 371 mm | | 371 mm | |
| | N.º de modelo | | N.º de modelo | | N.º de modelo | | N.º de modelo | |
| | UV0508 | 436€ | UV0508 | 436€ | UV0511 | 372€ | UV0502 | 262€ |
| Set sistema interior | | | | | | | | |
| Profundidad/Anchura | | | | | | | 371 mm | |
| | | | | | | | N.º de modelo | |
| | | | | | | | UV0511 | 372€ |
| Sifón ahorrador de espacio | | | | | | | | |
| | N.º de modelo | | N.º de modelo | | N.º de modelo | | N.º de modelo | |
| | 005076 | 77€ | 005076 | 77€ | 005076 | 77€ | 005076 | 77€ |

¹ Encontrará la cerámica adecuada en los resúmenes al final de la sección de muebles
² El sistema de distribución interior puede usarse a la izquierda, a la derecha o en ambos lados
³ Si se desea colocar el sistema de distribución interior en ambos lados, por favor pedir dos unidades
⁴ L / R = es posible el lavabo a la izquierda o a la derecha
⁵ El sistema de distribución interior UV0502 encaja en el cajón bajo la cerámica
⁶ El sistema de distribución interior UV0511 encaja en el cajón lateral al de la cerámica
⁷ Material: ver la información sobre producto
⁸ Para lavabos sobre encimera y lavabos empotrados sin bancada para grifería, indicar la posición de perforación de la grifería.

Mueble bajo lavabo

| | | | | | |
|--------------------------------|----------------------------------|------------------------------------------|------------------------------------------|------------------------------------------|--------|
| | | | | | |
| Tipo de producto | Mueble bajo lavabo para encimera | Mueble bajo lavabo al suelo con encimera | Mueble bajo lavabo al suelo con encimera | Mueble bajo lavabo al suelo con encimera | |
| Anchura x altura x profundidad | 1400 x 400 x 548 mm | 1400 x 778 x 548 mm | 1400 x 778 x 548 mm | 1400 x 778 x 548 mm | |
| Número de cajones grandes | - | 4 | 4 | 4 | |
| Número de cajones pequeños | 4 | - | - | - | |
| Recorte para sifón | ✓ | - | - | - | |
| Con revestimiento de sifón | ✓ | - | - | - | |
| Ajuste de altura integrado | - | ✓ | ✓ | ✓ | |
| N.º de modelo | XS4916 B^{1,2,3} | XS4925 M^{1,2,3} | XS4923 L/R^{1,4,5,6} | XS4926 B^{1,2,3} | |
| Grupo de precio | 01 | 2.459€ | 3.408€ | 3.250€ | 3.338€ |
| | 02 | 2.575€ | 3.567€ | 3.419€ | 3.505€ |
| | 03 | 2.755€ | 3.819€ | 3.640€ | 3.736€ |
| | 04 | 2.995€ | 4.098€ | 3.945€ | 4.027€ |

Artículos necesarios

| Encimera | N.º de modelo | | N.º de modelo | | N.º de modelo | | N.º de modelo | |
|---------------|-------------------------|------------|-----------------------------|------------|-----------------------------|------------|-------------------------|------------|
| 1 Recorte (s) | | | XS060G L/M/R ^{7,8} | Desde 558€ | XS060G L/M/R ^{7,8} | Desde 558€ | | |
| | | | XS061G L/M/R ⁸ | 1.751€ | XS061G L/M/R ⁸ | 1.751€ | | |
| 2 Recorte (s) | XS063G B ^{7,8} | Desde 594€ | | | | | XS063G B ^{7,8} | Desde 594€ |
| | XS064G B ⁸ | 1.784€ | | | | | XS064G B ⁸ | 1.784€ |

Artículos relacionados

| | | | | |
|----------------------------|---------------|------|---------------|------|
| | | | | |
| Set sistema interior | 371 mm | | 371 mm | |
| Profundidad/Anchura | 371 mm | | 371 mm | |
| | N.º de modelo | | N.º de modelo | |
| | UV0502 | 262€ | UV0511 | 372€ |
| | | | | |
| | | | | |
| Set sistema interior | | | 371 mm | |
| Profundidad/Anchura | | | 371 mm | |
| | | | N.º de modelo | |
| | | | UV0511 | 372€ |
| | | | | |
| Sifón ahorrador de espacio | | | | |
| | N.º de modelo | | N.º de modelo | |
| | 005076 | 77€ | 005076 | 77€ |
| | | | 005076 | 77€ |
| | | | 005076 | 77€ |

¹ Encontrará la cerámica adecuada en los resúmenes al final de la sección de muebles

² El sistema de distribución interior puede usarse a la izquierda, a la derecha o en ambos lados

³ Si se desea colocar el sistema de distribución interior en ambos lados, por favor pedir dos unidades

⁴ L / R = es posible el lavabo a la izquierda o a la derecha

⁵ El sistema de distribución interior UV0502 encaja en el cajón bajo la cerámica

⁶ El sistema de distribución interior UV0511 encaja en el cajón lateral al de la cerámica

⁷ Material: ver la información sobre producto

⁸ Para lavabos sobre encimera y lavabos empotrados sin bancada para grifería, indicar la posición de perforación de la grifería.

XSquare

Design by Kurt Merki Jr.

| Mueble bajo lavabo | | | | | |
|--------------------------------|-------------------------------------|----------------------------------|------------------------------------------|------------------------------------------|--------|
| | | | | | |
| Tipo de producto | Mueble bajo lavabo para encimera | Mueble bajo lavabo para encimera | Mueble bajo lavabo al suelo con encimera | Mueble bajo lavabo al suelo con encimera | |
| Anchura x altura x profundidad | 1600 x 400 x 548 mm | 1600 x 400 x 548 mm | 1600 x 778 x 548 mm | 1600 x 778 x 548 mm | |
| Número de cajones grandes | - | - | 4 | 4 | |
| Número de cajones pequeños | 4 | 4 | - | - | |
| Recorte para sifón | ✓ | ✓ | - | - | |
| Con revestimiento de sifón | ✓ | ✓ | - | - | |
| Ajuste de altura integrado | - | - | ✓ | ✓ | |
| N.º de modelo | XS4914 L/R^{1,2,3,4} | XS4917 B^{2,5,6} | XS4924 L/R^{1,2,3,4} | XS4927 B^{2,5,6} | |
| Grupo de precio | 01 | 2.506€ | 2.568€ | 3.405€ | 3.492€ |
| | 02 | 2.627€ | 2.689€ | 3.580€ | 3.666€ |
| | 03 | 2.858€ | 2.878€ | 3.812€ | 3.911€ |
| | 04 | 3.045€ | 3.105€ | 4.105€ | 4.186€ |

| Artículos necesarios | | | | | | | | |
|----------------------|---------------------------|------------|-------------------------|------------|---------------------------|------------|-------------------------|------------|
| Encimera | | | | | | | | |
| | N.º de modelo | | N.º de modelo | | N.º de modelo | | N.º de modelo | |
| 1 Recorte (s) | XS060H L/R ^{7,8} | Desde 599€ | | | XS060H L/R ^{7,8} | Desde 599€ | | |
| | XS061H L/R ⁸ | 2.056€ | | | XS061H L/R ⁸ | 2.056€ | | |
| 2 Recorte (s) | | | XS063H B ^{7,8} | Desde 635€ | | | XS063H B ^{7,8} | Desde 635€ |
| | | | XS064H B ⁸ | 2.089€ | | | XS064H B ⁸ | 2.089€ |

| Artículos relacionados | | | | | | | | |
|-----------------------------------|----------------------|--------|----------------------|--------|----------------------|--------|----------------------|------|
| Set sistema interior | | | | | | | | |
| Profundidad/Anchura | | 371 mm | | 371 mm | | 371 mm | | |
| | N.º de modelo | | N.º de modelo | | N.º de modelo | | N.º de modelo | |
| | UV0514 | 422€ | UV0505 | 362€ | UV0514 | 422€ | UV0505 | 362€ |
| Set sistema interior | | | | | | | | |
| Profundidad/Anchura | | 371 mm | | 371 mm | | | | |
| | N.º de modelo | | | | N.º de modelo | | | |
| | UV0505 | 362€ | | | UV0505 | 362€ | | |
| Sifón ahorrador de espacio | | | | | | | | |
| | N.º de modelo | | N.º de modelo | | N.º de modelo | | N.º de modelo | |
| | 005076 | 77€ | 005076 | 77€ | 005076 | 77€ | 005076 | 77€ |

¹ L / R = es posible el lavabo a la izquierda o a la derecha
² Encontrará la cerámica adecuada en los resúmenes al final de la sección de muebles
³ El sistema de distribución interior UV0505 encaja en el cajón bajo la cerámica
⁴ El sistema de distribución interior UV0514 encaja en el cajón al lado de la cerámica
⁵ El sistema de distribución interior puede usarse a la izquierda, a la derecha o en ambos lados
⁶ Si se desea colocar el sistema de distribución interior en ambos lados, por favor pedir dos unidades
⁷ Material: ver la información sobre producto
⁸ Para lavabos sobre encimera y lavabos empotrados sin bancada para grifería, indicar la posición de perforación de la grifería.

| Espejo/Mueble espejo | | | | |
|--------------------------------------------|----------------------------|----------------------------------------------------------------------|----------------------------------------------------------------------|----------------------------------------------------------------------|
| | | | | |
| Tipo de producto | Espejo | Espejo | Espejo | Espejo |
| Versión | Sensor | Icon | Icon | Icon |
| Anchura x altura x profundidad | 450 x 800 x 33 mm | 600 x 800 x 33 mm | 800 x 800 x 33 mm | 1000 x 800 x 33 mm |
| Iluminación LED | Franjas lumínicas, Lateral | Franjas lumínicas, Lateral, Iluminación indirecta, superior inferior | Franjas lumínicas, Lateral, Iluminación indirecta, superior inferior | Franjas lumínicas, Lateral, Iluminación indirecta, superior inferior |
| Potencia de iluminación | 25 W | 43 W | 49 W | 58 W |
| Ajuste del color de luz con efecto memoria | - | ✓ | ✓ | ✓ |
| Función de regulación de intensidad | Integrado/a | Integrado/a | Integrado/a | Integrado/a |
| Calefacción anti-vaho | - | Integrado/a Con desconexión integrada | Integrado/a Con desconexión integrada | Integrado/a Con desconexión integrada |
| Activación de la iluminación | Interruptor - Sensor | Panel de control sin contacto | Panel de control sin contacto | Panel de control sin contacto |
| Clase de eficiencia energética | D | D | D | D |
| N.º de modelo | XS7010 | XS7011 | XS7012 | XS7013 |
| Grupo de precio | 01 | 1.174€ | 1.720€ | 1.768€ |
| | | | | 1.948€ |

| Espejo/Mueble espejo | | | | |
|--------------------------------------------|----------------------------------------------------------------------|----------------------------------------------------------------------|----------------------------------------------------------------------|----------------------------------------------------------------------|
| | | | | |
| Tipo de producto | Espejo | Espejo | Espejo | Espejo |
| Versión | Icon | Icon | Icon | Icon |
| Anchura x altura x profundidad | 1200 x 800 x 33 mm | 1300 x 800 x 33 mm | 1400 x 800 x 33 mm | 1600 x 800 x 33 mm |
| Iluminación LED | Franjas lumínicas, Lateral, Iluminación indirecta, superior inferior | Franjas lumínicas, Lateral, Iluminación indirecta, superior inferior | Franjas lumínicas, Lateral, Iluminación indirecta, superior inferior | Franjas lumínicas, Lateral, Iluminación indirecta, superior inferior |
| Potencia de iluminación | 64 W | 68 W | 72 W | 78 W |
| Ajuste del color de luz con efecto memoria | ✓ | ✓ | ✓ | ✓ |
| Función de regulación de intensidad | Integrado/a | Integrado/a | Integrado/a | Integrado/a |
| Calefacción anti-vaho | Integrado/a Con desconexión integrada | Integrado/a Con desconexión integrada | Integrado/a Con desconexión integrada | Integrado/a Con desconexión integrada |
| Activación de la iluminación | Panel de control sin contacto | Panel de control sin contacto | Panel de control sin contacto | Panel de control sin contacto |
| Clase de eficiencia energética | D | D | D | D |
| N.º de modelo | XS7014 | XS7015 | XS7016 | XS7017 |
| Grupo de precio | 01 | 2.184€ | 2.245€ | 2.290€ |
| | | | | 2.438€ |

XSquare

Design by Kurt Merki Jr.





Espejo/Mueble espejo

| | | | | | |
|-------------------------------------|-------------------------------------------------------------|-------------------------------------------------------------|-------------------------------------------------------------|-------------------------------------------------------------|--------|
| | | | | | |
| Tipo de producto | Mueble espejo | Mueble espejo | Mueble espejo | Mueble espejo | |
| Versión | Sensor | Sensor | Sensor | Sensor | |
| Anchura x altura x profundidad | 600 x 800 x 155 mm | 800 x 800 x 155 mm | 1000 x 800 x 155 mm | 1200 x 800 x 155 mm | |
| Cantidad de puertas | 1 | 2 | 2 | 2 | |
| Cantidad de estantes de cristal | 2 | 2 | 2 | 2 | |
| Cantidad de estantes de madera | 1 | 1 | 1 | 1 | |
| Iluminación LED | Franjas lumínicas, Lateral | Franjas lumínicas, Lateral | Franjas lumínicas, Lateral | Franjas lumínicas, Lateral | |
| Función de regulación de intensidad | Integrado/a | Integrado/a | Integrado/a | Integrado/a | |
| Iluminación LED para puesto de aseo | Integrado/a | Integrado/a | Integrado/a | Integrado/a | |
| Activación de la iluminación | Interruptor - Sensor | Interruptor - Sensor | Interruptor - Sensor | Interruptor - Sensor | |
| Enchufe | Integrado/a | Integrado/a | Integrado/a | Integrado/a | |
| Modelo de espejo | Puertas con espejo en ambos lados / Espejo en pared trasera | Puertas con espejo en ambos lados / Espejo en pared trasera | Puertas con espejo en ambos lados / Espejo en pared trasera | Puertas con espejo en ambos lados / Espejo en pared trasera | |
| Clase de eficiencia energética | D | D | D | D | |
| N.º de modelo | XS7111 L/R | XS7112 | XS7113 | XS7114 | |
| Grupo de precio | 01 | 2.195€ | 2.323€ | 2.407€ | 2.673€ |
| | 02 | 2.267€ | 2.381€ | 2.478€ | 2.748€ |
| | 03 | 2.307€ | 2.439€ | 2.529€ | 2.808€ |
| | 04 | 2.444€ | 2.562€ | 2.663€ | 2.956€ |

Artículos relacionados

| | | | | |
|--------------------|-----------------------|-----------------------|-----------------------|-----------------------|
| Listón magnético | | | | |
| | N.º de modelo | N.º de modelo | N.º de modelo | N.º de modelo |
| | UV9709 | UV9709 | UV9709 | UV9709 |
| | 58€ | 58€ | 58€ | 58€ |
| Caja distribuidora | | | | |
| | Anchura x profundidad | Anchura x profundidad | Anchura x profundidad | Anchura x profundidad |
| | 100 x 160 mm | 100 x 160 mm | 100 x 160 mm | 100 x 160 mm |
| | N.º de modelo | N.º de modelo | N.º de modelo | N.º de modelo |
| | XS9948 | XS9948 | XS9948 | XS9948 |
| | 147€ | 147€ | 147€ | 147€ |

Armarios

| |  |  |  |  | |
|--------------------------------------------------------------------|-----------------------------------------------------------------------------------|-----------------------------------------------------------------------------------|------------------------------------------------------------------------------------|-------------------------------------------------------------------------------------|--------|
| Tipo de producto | Armario medio | Armario medio | Armario alto | Armario alto | |
| Anchura x altura x profundidad | 500 x 896 x 236 mm | 500 x 1136 x 236 mm | 500 x 1776 x 356 mm | 500 x 2016 x 356 mm | |
| Cantidad de puertas | 1 | 1 | 1 | 1 | |
| Cantidad de estantes de cristal con sistema de soporte de aluminio | 2 | 2 | 4 | 4 | |
| Ajuste de altura integrado | - | ✓ | - | ✓ | |
| Bastidor incl. | - | ✓ | - | ✓ | |
| Distancia mínima hasta la pared | 20 mm | 20 mm | 20 mm | 20 mm | |
| Distancia mínima de separación entre muebles | 20 mm | 20 mm | 20 mm | 20 mm | |
| N.º de modelo | XS1303 L/R | XS1304 L/R | XS1313 L/R | XS1314 L/R | |
| Grupo de precio | 01 | 1.215€ | 1.653€ | 1.768€ | 2.160€ |
| | 02 | 1.339€ | 1.779€ | 2.007€ | 2.399€ |
| | 03 | 1.688€ | 2.132€ | 2.669€ | 3.067€ |
| | 04 | 2.046€ | 2.485€ | 2.998€ | 3.389€ |

XViu
Información de producto

| | | | |
|---------------------------------|----------------------------------------------------|--------------------------------------------------------------------------------------------------------------------------------------------------------------------------------------------------------------------------------------------------------------------|-----------------------------------------------------------------------------------------------------------------------------------------------------------------------------------------------------------------------------------------------------------------------------------------------------------------------------------------------------------------------------------------------------------------------------------------------------------------------------------------------|
| Frontal Cuerpo | Decorado Precio grupo 1 | 07 Gris cemento mate 16 Roble negro 18 Blanco mate 21 Nogal oscuro 30 Roble natural 35 Roble Terra 43 Basalto mate 49 Grafito mate 79 Nogal natural 91 Taupe mate | Material base frontal: aglomerado de tres capas altamente compactado. Recubierto por ambos lados con resina de melamina. Parte inferior de la encimera (HPL) en color negro diamante (57). Material base cuerpo: aglomerado de tres capas altamente compactado. Recubierto por ambos lados con imprimación (HPL). Interior en negro diamante (57). Material cantos: cantos ABS. |
| | Decorado Precio grupo 2 | 22 Blanco brillante 75 Lino | Material base frontal: aglomerado de tres capas altamente compactado. Recubierto por ambos lados con imprimación (HPL). Material base cuerpo: aglomerado de tres capas altamente compactado. Recubierto por ambos lados con imprimación (HPL). Interior en negro diamante (57). Material cantos: cantos ABS. |
| | Decorado Precio grupo 3 | 80 Grafito extra mate 83 Taupe extra mate 84 Blanco extra mate | Material base frontal: aglomerado de tres capas altamente compactado. Recubierto por ambos lados con imprimación (HPL). Material base cuerpo: aglomerado de tres capas altamente compactado. Recubierto por ambos lados con imprimación (HPL). Interior en negro diamante (57). Material cantos: cantos ABS. |
| | Chapa de madera auténtica Precio grupo 3 | 13 Nogal americano 69 Nogal cepillado 71 Roble mediterráneo 72 Roble oscuro cepillado | Material base frontal: aglomerado de tres capas altamente compactado. Recubierto por ambos lados con chapa de madera auténtica. Material base cuerpo: aglomerado de tres capas altamente compactado. Recubierto por un lado con chapa de madera auténtica. Interior imprimación (HPL) en negro diamante (57). Material cantos: cantos ABS. La chapa de madera auténtica es un material natural, puede haber ciertas diferencias de color y estructura de vetas. |
| | Lacado Precio grupo 4 | 38 Gris Dolomiti brillante 40 Negro brillante 85 Blanco brillante 89 Gris franela brillante 90 Gris franela satén | Material base frontal: madera MDF compactada recubierta por un lado con laca de varias capas. Interior recubierto con resina de melamina en negro diamante (57). Material base cuerpo: madera MDF compactada recubierta por un lado con laca de varias capas. Interior recubierto con resina de melamina en negro diamante (57). Material cantos: cantos ABS (lacados). |

Espejo con iluminación

Versión con sensor:
 IP 44
 LED, tono de luz 3500 Kelvin
 LED (vida útil >30 000 horas)
 LED fija
 Calefacción de espejo opcionalmente disponible (a partir de 600 mm de anchura).
 A partir de anchura de espejo de 1320 mm adicionalmente con iluminación indirecta superior.
 Distancia entre el sensor y las superficies reflectantes = mín. 75 mm
 Función ON/OFF posible incluso a través de interruptores de obra

Versión con iconos:
 IP 44
 LED, tono de luz 2700 – 6500 Kelvin
 LED (vida útil >30 000 horas)
 LED fija
 Panel de mando sin contacto en el lado frontal con 3 iconos situados en vertical.
 Función ON/OFF posible incluso a través de interruptores de obra



Icono 1 (arriba): encendido/apagado, con función de regulación de intensidad para franja de luz lateral



Icono 2 (centro): encendido/apagado, con función de regulación de intensidad para luz indirecta superior e inferior



Icono 3 (abajo): encendido/apagado, calefacción de espejo (antivaho) con función de apagado automático después de 60 minutos

Pulsar simultáneamente el icono 1 y el icono 2 y mantener: cambio continuo del tono de luz entre 2700 - 6500 Kelvin.

Información de producto
Mueble espejo con iluminación

Versión con sensor:

IP 44

LED, tono de luz 3500 Kelvin

LED (vida útil > 30 000 horas)

LED fija

Laterales del cuerpo con espejo

Fondo del cuerpo inferior perfilado en forma de onda para guardar piezas pequeñas

Distancia entre el sensor y las superficies reflectantes = mín. 75 mm

Versión con iconos:

IP 44

LED, tono de luz 2700 – 6500 Kelvin

LED (vida útil > 30 000 horas)

LED fija

Panel de mando sin contacto en el lado exterior de cuerpo con espejo (dcha.) con 2 iconos situados en vertical.

Iluminación interior LED (3500 Kelvin) que se enciende y se apaga automáticamente mediante un sensor al abrir o cerrar las puertas de espejo. Laterales del cuerpo con espejo. Fondo del cuerpo inferior perfilado en forma de onda para guardar piezas pequeñas.



Icono 1 (arriba): encendido/apagado, con función de regulación de intensidad para franja de luz lateral



Icono 2 (abajo): encendido/apagado, con función de regulación de intensidad para luz indirecta superior e inferior

Pulsando simultáneamente los iconos 1 y 2: cambio continuo del tono de luz entre 2700 - 6500 Kelvin.

| | | |
|---------------------------------------------------------------------------------------------------|--------------------------------------------------------------------------------------------------------------|------------------------------------------------------------------------------------------------------------------------------------------------------------------------------------------------------------------------------------------------------------------------------------------------------------------------------------------------------------------------------------------------------------------------------------------------------------------------------------------------------------------------------------------------------------------------------------------------------------------------------------------------------------------|
| Perfil lateral para espejo, mueble espejo, mueble bajo lavabo, armario alto, armario medio | B1 Champán mate B2 Negro mate | Aluminio anodizado |
| Técnica cierre de cajones | Sin tirador | Técnica "Tip-on" con cierre automático. Apertura automática en caso de contacto intencionado. |
| Sistemas de distribución | Madera maciza Precio grupo 1 77 Nogal americano macizo H5 Roble natural macizo | El sistema de distribución de madera maciza está disponible opcionalmente en nogal o roble. Para cada ancho de armario con cajón existe un sistema de distribución diseñado individualmente, que se coloca suelto y, si es necesario, también se puede pedir posteriormente. Las posibilidades de equipamiento de distribución aumentan con una mayor anchura del cajón para poder utilizar el espacio de forma óptima. La parte inferior de los elementos de distribución son antideslizantes para evitar un desplazamiento lateral. Gracias a la adaptación exacta al fondo del cajón, al abrir y cerrar el cajón tampoco se pueden deslizar los productos. |
| Caja de distribución para mueble espejo # XV 9948 | Madera maciza Precio grupo 1 77 Nogal americano macizo 78 Arce macizo | Mezcla de materiales de madera maciza (arce o nogal) y vidrio acrílico con tapa gris. |
| Listón magnético para mueble espejo # UV 9709 | | Fijación magnética en el interior del mueble espejo como soporte para utensilios metálicos de baño. |
| Patás # XV 9714 | B1 Champán mate | Aluminio anodizado |
| Patás # XV 9715 | B2 Negro mate | Aluminio anodizado |

XViu
Información de producto

Calefacción de espejo (antivaho) (opcional en la versión con sensor) (estándar en la versión con iconos)

La calefacción de espejo (antivaho) impide la formación de condensación en una superficie parcial definida del espejo. La calefacción se enciende y se apaga en caso de la versión sensor junto con la iluminación del espejo. Si el espejo ya está empañado antes del encendido, el tiempo de secado es de unos 5 minutos.

Función de desconexión automática al cabo de 60 minutos.

1 calefacción de espejo (antivaho) 200 x 400 mm para anchura de espejo de 620 mm (en el centro), 19 W

1 calefacción de espejo (antivaho) 400 x 400 mm para anchura de espejo de 820 y 1020 mm (en el centro), 37 W

1 calefacción de espejo (antivaho) 600 x 400 mm para anchura de espejo de 1220 mm (en el centro), 38 W

2 calefacciones de espejo 400 x 400 mm para anchura de espejo de 1320 mm / 1420 mm / 1620 mm (1 izquierda / 1 derecha), 74 W

2 calefacciones de espejo (antivaho) de 600 x 400 mm para anchura de espejo de 1820 y 2020 mm (1 izquierda / 1 derecha), 76 W

Lavabo mueble c-bonded con estructura inferior

Variantes de orificio para grifería:

E = con dos orificios para grifería: ● ●

N = sin orificio para grifería: ☒

O = Con un orificio para grifería: ●

Superficie del marco c-bonded de 3 lados, en color del perfil = 12.º dígito P o en color del cuerpo = 12.º dígito C.

El marco c-bonded se pega firme a la cerámica y se suministra junto con el mueble bajo lavabo en una sola pieza.

La cerámica se fija a la pared adicionalmente con una escuadra de fijación adjunta. Los tornillos de fijación para la escuadra no se incluyen en el volumen de suministro, tener en cuenta las instrucciones de montaje.

Lavabo mueble c-bonded con consola metálica

B1 Champán mate

B2 Negro mate

Superficie de la consola metálica incluido el marco c-bonded de 3 lados de aluminio anodizado

Variantes de orificio para grifería:

E = con dos orificios para grifería: ● ●

N = sin orificio para grifería: ☒

O = Con un orificio para grifería: ●

El marco c-bonded se pega firme a la cerámica y se suministra junto con la bandeja de cristal y la consola metálica desmontada en un bulto.

La cerámica se fija a la pared adicionalmente con una escuadra de fijación adjunta. Los tornillos de fijación para la escuadra no se incluyen en el volumen de suministro, tener en cuenta las instrucciones de montaje.

Bandeja de cristal para consola metálica

10 Melocotón perla

40 Negro

85 Blanco

89 Gris franela

Cristal de seguridad

N.º de art.

Dígito 12

Código de país para mueble espejo con enchufe

0 ES

Ej.:

Mueble espejo: XV 7141 L B1 B1 Q000

O código del país para espejo

0 220 – 240 V: ES

Ej.:

Espejo: XV 7033 0 B1 B1 Q000

O color del marco c-bonded

c color del cuerpo

p color del perfil

Ej.: XV 4710 E B2 72 P000

Dígito 13

Calefacción de espejo opcional

0 sin calefacción de espejo

1 calefacción de espejo

Ej.: XV 7033 0 B1 B1 0100

Dígito 14

Iluminación opcional en el puesto de aseo en muebles espejo

0 sin iluminación en el puesto de aseo

1 iluminación en el puesto de aseo

Ej.: XV 7131 L B1 B1 0010

Ejemplo de pedido



| Descripción | | | | |
|--------------------------------|--------------------------------------------------------------------------------|----------------------------------------------------|-------------------|---------------------------|
| Tipo de producto | 1 Juego c-bonded para patas | Equipable a posteriori Sistemas de distribución | 2 Patas | 3 Mueble espejo |
| Anchura x altura x profundidad | 800 x 610 x 480 mm | 325 x 55 x 321 mm | 10 x 240 x 25 mm | 820 x 800 x 156 mm |
| Cantidad | 1 | 1 | 1 | 1 |
| Color | 72 Roble oscuro cepillado B2 Perfil negro P Bastidor en color del perfil | 77 Nogal americano macizo | Negro mate | B2 Perfil negro |
| N.º de art. | # XV 4710 E B2 72 P | # UV 0504 0 77 77 0000 | # XV 9715 0 00 00 | # XV 7142 0 B2 B2 0000 |

| Descripción | | | | |
|--------------------------------|----------------------|-------------------|----------------------------------------------|-------------------|
| Tipo de producto | Caja de distribución | Listón magnético | 4 Armario alto | 5 Patas |
| Anchura x altura x profundidad | 100 x 55 x 160 mm | 90 x 10 x 5 mm | 500 x 1770 x 360 mm | 10 x 240 x 25 mm |
| Cantidad | 2 | 1 | 1 | 1 |
| Color | 78 Arce macizo | en cromo | 72 Roble oscuro cepillado B2 Perfil negro | Negro mate |
| N.º de art. | # XV 9948 0 78 78 | # UV 9709 0 00 00 | # XV 1376 L B2 72 | # XV 9715 0 00 00 |

| Descripción | | | | |
|--------------------------------|-----------------------------------------------------------|--|--|--|
| Tipo de producto | A Grifería de lavabo de 2 orificios electrónica | | | |
| Anchura x altura x profundidad | Tamaño M | | | |
| Cantidad | 1 | | | |
| Color | en cromo | | | |
| N.º de art. | # D11100 0070 10 | | | |

Mueble bajo lavabo

| | | | | | |
|---------------------------------|-------------------------------|-----------------------------|-------------------------------|-----------------------------|--------|
| | | | | | |
| Tipo de producto | Mueble bajo lavabo suspendido | Mueble bajo lavabo al suelo | Mueble bajo lavabo suspendido | Mueble bajo lavabo al suelo | |
| Anchura x altura x profundidad | 410 x 400 x 290 mm | 410 x 594 x 290 mm | 510 x 560 x 420 mm | 510 x 594 x 420 mm | |
| Número de cajones grandes | - | - | - | 2 | |
| Número de cajones pequeños | - | - | 2 | - | |
| Cantidad de puertas | 1 | 1 | - | - | |
| Recorte para sifón | - | - | ✓ | ✓ | |
| Con revestimiento de sifón | - | - | ✓ | ✓ | |
| Compacto | - | - | ✓ | ✓ | |
| Distancia mínima hasta la pared | 20 mm | 20 mm | - | - | |
| N.º de modelo | XV4024 L/R | XV4480 L/R | XV4315 | XV4459 | |
| Grupo de precio | 01 | 573€ | 653€ | 1.244€ | 1.278€ |
| | 02 | 633€ | 751€ | 1.341€ | 1.426€ |
| | 03 | 751€ | 955€ | 1.507€ | 1.579€ |
| | 04 | 925€ | 1.047€ | 2.068€ | 2.290€ |

Artículos necesarios

| | | | | | | | | |
|-----------------------------------|----------------------|------------|----------------------|------------|----------------------|------------|----------------------|------------|
| Lavabo | | | | | | | | |
| Serie | ME by Starck | | ME by Starck | | ME by Starck | | ME by Starck | |
| | N.º de modelo | | N.º de modelo | | N.º de modelo | | N.º de modelo | |
| Lavabo | | | | | 233653 | Desde 466€ | 233653 | Desde 466€ |
| Lavamanos | 072343 | Desde 410€ | 072343 | Desde 410€ | | | | |
| Sifón ahorrador de espacio | | | | | | | | |
| | | | | | N.º de modelo | | N.º de modelo | |
| | | | | | 005076 | 77€ | 005076 | 77€ |

Artículos relacionados

| | | | | | | |
|--------------------------|----------------------|------|----------------------|------|----------------------|------|
| | | | | | | |
| Patas | | | | | | |
| Acabado de la superficie | Anodizado | | Anodizado | | Anodizado | |
| | N.º de modelo | | N.º de modelo | | N.º de modelo | |
| Cantidad de patas: 2 | XV9714 ¹ | 231€ | XV9714 ¹ | 231€ | XV9714 ¹ | 231€ |
| | | | | | | |
| Patas | | | | | | |
| Acabado de la superficie | Anodizado | | Anodizado | | Anodizado | |
| | N.º de modelo | | N.º de modelo | | N.º de modelo | |
| Cantidad de patas: 2 | XV9715 ¹ | 231€ | XV9715 ¹ | 231€ | XV9715 ¹ | 231€ |

¹ Si se necesitan 4 patas, pedir 2 x 2 patas

| Mueble bajo lavabo | | | | | |
|--------------------------------|-------------------------------|-----------------------------|-------------------------------|-----------------------------|--------|
| | | | | | |
| Tipo de producto | Mueble bajo lavabo suspendido | Mueble bajo lavabo al suelo | Mueble bajo lavabo suspendido | Mueble bajo lavabo al suelo | |
| Anchura x altura x profundidad | 610 x 560 x 390 mm | 610 x 594 x 390 mm | 610 x 560 x 480 mm | 610 x 594 x 480 mm | |
| Número de cajones grandes | - | 2 | - | 2 | |
| Número de cajones pequeños | 2 | - | 2 | - | |
| Recorte para sifón | ✓ | ✓ | ✓ | ✓ | |
| Con revestimiento de sifón | ✓ | ✓ | ✓ | ✓ | |
| Compacto | ✓ | ✓ | - | - | |
| N.º de modelo | XV4178 | XV4488 | XV4125 | XV4481 | |
| Grupo de precio | 01 | 1.275€ | 1.311€ | 1.275€ | 1.319€ |
| | 02 | 1.389€ | 1.450€ | 1.389€ | 1.466€ |
| | 03 | 1.572€ | 1.640€ | 1.572€ | 1.649€ |
| | 04 | 2.231€ | 2.337€ | 2.231€ | 2.359€ |

| Artículos necesarios | | | | | | | | |
|-----------------------------------|---------------|------------|---------------|------------|---------------|------------|---------------|------------|
| Lavabo | | | | | | | | |
| Serie | ME by Starck | | ME by Starck | | ME by Starck | | ME by Starck | |
| | N.º de modelo | | N.º de modelo | | N.º de modelo | | N.º de modelo | |
| Lavabo | 234263 | Desde 423€ | 234263 | Desde 423€ | 233663 | Desde 558€ | 233663 | Desde 558€ |
| Sifón ahorrador de espacio | | | | | | | | |
| | N.º de modelo | | N.º de modelo | | N.º de modelo | | N.º de modelo | |
| | 005076 | 77€ | 005076 | 77€ | 005076 | 77€ | 005076 | 77€ |

| Artículos relacionados | | | | | | | | |
|-----------------------------|---------------------|------|---------------------|------|---------------------|------|---------------------|------|
| Set sistema interior | | | | | | | | |
| Profundidad/Anchura | 321 mm | | 271 mm | | 321 mm | | 321 mm | |
| | N.º de modelo | | N.º de modelo | | N.º de modelo | | N.º de modelo | |
| | UV0501 | 262€ | UV0500 | 240€ | UV0501 | 262€ | UV0501 | 262€ |
| Patas | | | | | | | | |
| Acabado de la superficie | Anodizado | | | | Anodizado | | | |
| | N.º de modelo | | N.º de modelo | | N.º de modelo | | N.º de modelo | |
| Cantidad de patas: 2 | XV9714 ¹ | 231€ | XV9714 ¹ | 231€ | XV9714 ¹ | 231€ | XV9714 ¹ | 231€ |
| Patas | | | | | | | | |
| Acabado de la superficie | Anodizado | | | | Anodizado | | | |
| | N.º de modelo | | N.º de modelo | | N.º de modelo | | N.º de modelo | |
| Cantidad de patas: 2 | XV9715 ¹ | 231€ | XV9715 ¹ | 231€ | XV9715 ¹ | 231€ | XV9715 ¹ | 231€ |

¹ Si se necesitan 4 patas, pedir 2 x 2 patas

Mueble bajo lavabo

| | | | | | |
|--------------------------------|-------------------------------|-----------------------------|-------------------------------|-------------------------------|--------|
| | | | | | |
| Tipo de producto | Mueble bajo lavabo suspendido | Mueble bajo lavabo al suelo | Mueble bajo lavabo suspendido | Mueble bajo lavabo suspendido | |
| Anchura x altura x profundidad | 810 x 560 x 390 mm | 810 x 594 x 390 mm | 810 x 560 x 480 mm | 810 x 560 x 480 mm | |
| Número de cajones grandes | - | 2 | - | - | |
| Número de cajones pequeños | 2 | - | 2 | 2 | |
| Recorte para sifón | ✓ | ✓ | ✓ | ✓ | |
| Con revestimiento de sifón | ✓ | ✓ | ✓ | ✓ | |
| Compacto | ✓ | ✓ | - | - | |
| N.º de modelo | XV4179 | XV4489 | XV4126 | XV4158 | |
| Grupo de precio | 01 | 1.308€ | 1.356€ | 1.308€ | 1.321€ |
| | 02 | 1.429€ | 1.509€ | 1.441€ | 1.442€ |
| | 03 | 1.627€ | 1.716€ | 1.660€ | 1.660€ |
| | 04 | 2.293€ | 2.397€ | 2.293€ | 2.316€ |

Artículos necesarios

| | | | | | | | | |
|-----------------------------------|----------------------|------------|----------------------|------------|----------------------|------------|----------------------|------------|
| Lavabo | | | | | | | | |
| Serie | ME by Starck | | ME by Starck | | ME by Starck | | ME by Starck | |
| | N.º de modelo | | N.º de modelo | | N.º de modelo | | N.º de modelo | |
| Lavabo | 234283 | Desde 553€ | 234283 | Desde 553€ | 233683 | Desde 707€ | 234583 | Desde 767€ |
| Sifón ahorrador de espacio | | | | | | | | |
| | N.º de modelo | | N.º de modelo | | N.º de modelo | | N.º de modelo | |
| | 005076 | 77€ | 005076 | 77€ | 005076 | 77€ | 005076 | 77€ |

Artículos relacionados

| | | | | | | | | |
|-----------------------------|----------------------|------|----------------------|------|----------------------|------|----------------------|------|
| | | | | | | | | |
| Set sistema interior | 321 mm | | 271 mm | | 321 mm | | 321 mm | |
| Profundidad/Anchura | N.º de modelo | | N.º de modelo | | N.º de modelo | | N.º de modelo | |
| | UV0504 | 362€ | UV0503 | 276€ | UV0504 | 362€ | UV0504 | 362€ |
| Patas | | | | | | | | |
| Acabado de la superficie | | | Anodizado | | | | | |
| Cantidad de patas: 2 | | | N.º de modelo | | | | | |
| | | | XV9714 ¹ | 231€ | | | | |
| Patas | | | | | | | | |
| Acabado de la superficie | | | Anodizado | | | | | |
| Cantidad de patas: 2 | | | N.º de modelo | | | | | |
| | | | XV9715 ¹ | 231€ | | | | |

¹ Si se necesitan 4 patas, pedir 2 x 2 patas

Mueble bajo lavabo

| | | | | | |
|--------------------------------|-------------------------------|-----------------------------|-----------------------------|-----------------------------|--------|
| | | | | | |
| Tipo de producto | Mueble bajo lavabo suspendido | Mueble bajo lavabo al suelo | Mueble bajo lavabo al suelo | Mueble bajo lavabo al suelo | |
| Anchura x altura x profundidad | 810 x 560 x 480 mm | 810 x 594 x 480 mm | 810 x 594 x 480 mm | 810 x 594 x 480 mm | |
| Número de cajones grandes | - | 2 | 2 | 2 | |
| Número de cajones pequeños | 2 | - | - | - | |
| Recorte para sifón | ✓ | ✓ | ✓ | ✓ | |
| Con revestimiento de sifón | ✓ | ✓ | ✓ | ✓ | |
| N.º de modelo | XV4159 | XV4482 | XV4486 | XV4487 | |
| Grupo de precio | 01 | 1.321€ | 1.363€ | 1.342€ | 1.342€ |
| | 02 | 1.442€ | 1.515€ | 1.490€ | 1.490€ |
| | 03 | 1.660€ | 1.741€ | 1.695€ | 1.695€ |
| | 04 | 2.316€ | 2.421€ | 2.397€ | 2.397€ |

Artículos necesarios

| | | | | | | | | |
|-----------------------------------|---------------|------------|---------------|------------|---------------|------------|---------------|------------|
| Lavabo | ME by Starck | | ME by Starck | | ME by Starck | | ME by Starck | |
| Serie | ME by Starck | | ME by Starck | | ME by Starck | | ME by Starck | |
| | N.º de modelo | | N.º de modelo | | N.º de modelo | | N.º de modelo | |
| Lavabo | 234683 | Desde 767€ | 233683 | Desde 707€ | 234583 | Desde 767€ | 234683 | Desde 767€ |
| Sifón ahorrador de espacio | | | | | | | | |
| | N.º de modelo | | N.º de modelo | | N.º de modelo | | N.º de modelo | |
| | 005076 | 77€ | 005076 | 77€ | 005076 | 77€ | 005076 | 77€ |

Artículos relacionados

| | | | | |
|-----------------------------|---------------------|--------|---------------------|--------|
| Set sistema interior | | | | |
| Profundidad/Anchura | 321 mm | 321 mm | 321 mm | 321 mm |
| | N.º de modelo | | N.º de modelo | |
| | UV0504 | 362€ | UV0504 | 362€ |
| Patas | | | | |
| Acabado de la superficie | Anodizado | | Anodizado | |
| | N.º de modelo | | N.º de modelo | |
| Cantidad de patas: 2 | XV9714 ¹ | 231€ | XV9714 ¹ | 231€ |
| Patas | | | | |
| Acabado de la superficie | Anodizado | | Anodizado | |
| | N.º de modelo | | N.º de modelo | |
| Cantidad de patas: 2 | XV9715 ¹ | 231€ | XV9715 ¹ | 231€ |

¹ Si se necesitan 4 patas, pedir 2 x 2 patas

Mueble bajo lavabo

| | | | | | |
|--------------------------------|-------------------------------|-----------------------------|-------------------------------|-----------------------------|--------|
| | | | | | |
| Tipo de producto | Mueble bajo lavabo suspendido | Mueble bajo lavabo al suelo | Mueble bajo lavabo suspendido | Mueble bajo lavabo al suelo | |
| Anchura x altura x profundidad | 1010 x 560 x 480 mm | 1010 x 594 x 480 mm | 1210 x 560 x 480 mm | 1210 x 594 x 480 mm | |
| Número de cajones grandes | - | 2 | - | 2 | |
| Número de cajones pequeños | 2 | - | 2 | - | |
| Recorte para sifón | ✓ | ✓ | ✓ | ✓ | |
| Con revestimiento de sifón | ✓ | ✓ | ✓ | ✓ | |
| N.º de modelo | XV4127 | XV4483 | XV4128 | XV4484 | |
| Grupo de precio | 01 | 1.342€ | 1.406€ | 1.397€ | 1.448€ |
| | 02 | 1.499€ | 1.572€ | 1.574€ | 1.629€ |
| | 03 | 1.760€ | 1.844€ | 1.874€ | 1.949€ |
| | 04 | 2.362€ | 2.490€ | 2.437€ | 2.569€ |

Artículos necesarios

| | | | | | | | | |
|-----------------------------------|----------------------|--------------|----------------------|--------------|----------------------|--------------|----------------------|--------------|
| Lavabo | ME by Starck | | ME by Starck | | ME by Starck | | ME by Starck | |
| Serie | ME by Starck | | ME by Starck | | ME by Starck | | ME by Starck | |
| | N.º de modelo | | N.º de modelo | | N.º de modelo | | N.º de modelo | |
| Lavabo | 233610 | Desde 1.009€ | 233610 | Desde 1.009€ | 233612 | Desde 1.165€ | 233612 | Desde 1.165€ |
| | | | | | 236112 | Desde 1.006€ | 236112 | Desde 1.006€ |
| Sifón ahorrador de espacio | | | | | | | | |
| | N.º de modelo | | N.º de modelo | | N.º de modelo | | N.º de modelo | |
| | 005076 | 77€ | 005076 | 77€ | 005076 | 77€ | 005076 | 77€ |

Artículos relacionados

| | | | | |
|-----------------------------|----------------------|------|----------------------|------|
| Set sistema interior | | | | |
| Profundidad/Anchura | 321 mm | | 321 mm | |
| | N.º de modelo | | N.º de modelo | |
| | UV0507 | 436€ | UV0507 | 436€ |
| | | | | |
| Patas | | | | |
| Acabado de la superficie | Anodizado | | Anodizado | |
| | N.º de modelo | | N.º de modelo | |
| Cantidad de patas: 2 | XV9714 ¹ | 231€ | XV9714 ¹ | 231€ |
| | | | | |
| Patas | | | | |
| Acabado de la superficie | Anodizado | | Anodizado | |
| | N.º de modelo | | N.º de modelo | |
| Cantidad de patas: 2 | XV9715 ¹ | 231€ | XV9715 ¹ | 231€ |

¹ Si se necesitan 4 patas, pedir 2 x 2 patas

| Mueble bajo lavabo | | | | |
|--------------------------------|-------------------------------|-----------------------------|--------|--|
| | | | | |
| Tipo de producto | Mueble bajo lavabo suspendido | Mueble bajo lavabo al suelo | | |
| Anchura x altura x profundidad | 1280 x 560 x 480 mm | 1280 x 594 x 480 mm | | |
| Número de cajones grandes | - | 4 | | |
| Número de cajones pequeños | 4 | - | | |
| Recorte para sifón | ✓ | ✓ | | |
| Con revestimiento de sifón | ✓ | ✓ | | |
| N.º de modelo | XV4129 ^{1,2} | XV4485 ^{1,2} | | |
| Grupo de precio | 01 | 2.140€ | 2.192€ | |
| | 02 | 2.360€ | 2.439€ | |
| | 03 | 2.660€ | 2.742€ | |
| | 04 | 3.344€ | 3.441€ | |

| Artículos necesarios | | | | |
|-----------------------------------|----------------------|--------------|----------------------|--------------|
| Lavabo | | | | |
| Serie | ME by Starck | | ME by Starck | |
| | N.º de modelo | | N.º de modelo | |
| Lavabo doble | 233613 | Desde 1.297€ | 233613 | Desde 1.297€ |
| Sifón ahorrador de espacio | | | | |
| | N.º de modelo | | N.º de modelo | |
| | 005076 | 77€ | 005076 | 77€ |

| Artículos relacionados | | | | |
|-----------------------------|----------------------|----------------------|----------------------|------|
| Set sistema interior | | | | |
| Profundidad/Anchura | 321 mm | | 321 mm | |
| | N.º de modelo | | N.º de modelo | |
| | UV0501 | 262€ | UV0501 | 262€ |
| Patas | | | | |
| Acabado de la superficie | | Anodizado | | |
| | | N.º de modelo | | |
| Cantidad de patas: 2 | | XV9714 ³ | 231€ | |
| Patas | | | | |
| Acabado de la superficie | | Anodizado | | |
| | | N.º de modelo | | |
| Cantidad de patas: 2 | | XV9715 ³ | 231€ | |

¹ El sistema de distribución interior puede usarse a la izquierda, a la derecha o en ambos lados

² Si se desea colocar el sistema de distribución interior en ambos lados, por favor pedir dos unidades

³ Si se necesitan 4 patas, pedir 2 x 2 patas

XViu
Mueble bajo lavabo

| | | | | | |
|--------------------------------|-------------------------------|-------------------------------|-------------------------------|-------------------------------|--------|
| | | | | | |
| Tipo de producto | Mueble bajo lavabo suspendido | Mueble bajo lavabo suspendido | Mueble bajo lavabo suspendido | Mueble bajo lavabo suspendido | |
| Anchura x altura x profundidad | 430 x 397 x 310 mm | 510 x 557 x 420 mm | 610 x 557 x 480 mm | 710 x 557 x 480 mm | |
| Número de cajones pequeños | - | 2 | 2 | 2 | |
| Cantidad de puertas | 1 | - | - | - | |
| Recorte para sifón | - | ✓ | ✓ | ✓ | |
| Con revestimiento de sifón | - | ✓ | ✓ | ✓ | |
| N.º de modelo | XV4030 L/R | XV4131 | XV4132 | XV4133 | |
| Grupo de precio | 01 | 633€ | 1.278€ | 1.325€ | 1.344€ |
| | 02 | 703€ | 1.393€ | 1.445€ | 1.466€ |
| | 03 | 929€ | 1.575€ | 1.637€ | 1.663€ |
| | 04 | 1.051€ | 2.238€ | 2.323€ | 2.354€ |

Artículos necesarios

| | | | | | | | | |
|-----------------------------------|----------------------|------------|----------------------|------------|----------------------|------------|----------------------|------------|
| Lavabo | Viu | | Viu | | Viu | | Viu | |
| Serie | Viu | | Viu | | Viu | | Viu | |
| | N.º de modelo | | N.º de modelo | | N.º de modelo | | N.º de modelo | |
| Lavabo | | | | | 234463 | Desde 544€ | 234473 | Desde 652€ |
| Lavamanos | 073345 | Desde 261€ | 234453 | Desde 385€ | | | | |
| Sifón ahorrador de espacio | | | | | | | | |
| | | | N.º de modelo | | N.º de modelo | | N.º de modelo | |
| | | | 005076 | 77€ | 005076 | 77€ | 005076 | 77€ |

Artículos relacionados

| | | | | |
|-----------------------------|--|--|----------------------|----------------------|
| | | | | |
| Set sistema interior | | | 321 mm | |
| Profundidad/Anchura | | | 321 mm | |
| | | | N.º de modelo | N.º de modelo |
| | | | UV0501 | 262€ |
| | | | UV0501 | 262€ |

| Mueble bajo lavabo | | | | |
|--------------------------------|-------------------------------|-------------------------------|-------------------------------|--------|
| | | | | |
| Tipo de producto | Mueble bajo lavabo suspendido | Mueble bajo lavabo suspendido | Mueble bajo lavabo suspendido | |
| Anchura x altura x profundidad | 810 x 557 x 480 mm | 1010 x 557 x 480 mm | 1210 x 557 x 480 mm | |
| Número de cajones pequeños | 2 | 2 | 2 | |
| Recorte para sifón | ✓ | ✓ | ✓ | |
| Con revestimiento de sifón | ✓ | ✓ | ✓ | |
| N.º de modelo | XV4134 | XV4135 | XV4136 | |
| Grupo de precio | 01 | 1.360€ | 1.397€ | 1.437€ |
| | 02 | 1.485€ | 1.528€ | 1.577€ |
| | 03 | 1.693€ | 1.751€ | 1.820€ |
| | 04 | 2.384€ | 2.457€ | 2.537€ |

| Artículos necesarios | | | | | |
|-----------------------------------|---------------|------------|---------------|------------|---------------|
| Lavabo | | | | | |
| Serie | | Viu | | Viu | |
| | N.º de modelo | | N.º de modelo | | N.º de modelo |
| Lavabo | 234483 | Desde 770€ | 234410 | Desde 954€ | 234412 |
| | | | | | Desde 1.125€ |
| Sifón ahorrador de espacio | | | | | |
| | N.º de modelo | | N.º de modelo | | N.º de modelo |
| | 005076 | 77€ | 005076 | 77€ | 005076 |
| | | | | | 77€ |

| Artículos relacionados | | | | | |
|-----------------------------|---------------|--------|---------------|--------|---------------|
| | | | | | |
| Set sistema interior | | | | | |
| Profundidad/Anchura | | 321 mm | | 321 mm | |
| | N.º de modelo | | N.º de modelo | | N.º de modelo |
| | UV0504 | 362€ | UV0507 | 436€ | UV0507 |
| | | | | | 436€ |

XViu
Set de mueble

| | | | | | |
|----------------------------------|-------------------------|-------------------------|-------------------------|-----------------------|--------|
| | | | | | |
| Tipo de producto | Set c-bonded suspendido | Set c-bonded suspendido | Set c-bonded suspendido | Set c-bonded al suelo | |
| Anchura x altura x profundidad | 450 x 460 x 330 mm | 450 x 460 x 330 mm | 600 x 503 x 480 mm | 600 x 610 x 480 mm | |
| Lavabo para mueble | Cerámica sanitaria | Cerámica sanitaria | Cerámica sanitaria | Cerámica sanitaria | |
| Cantidad de puertas | 1 | 1 | - | - | |
| Posición de la bisagra | Izquierda | derecha | - | - | |
| Número de cajones grandes | - | - | - | 2 | |
| Número de cajones pequeños | - | - | 2 | - | |
| Recorte para sifón | - | - | ✓ | ✓ | |
| Con revestimiento de sifón | - | - | ✓ | ✓ | |
| Rebosadero | - | - | - | - | |
| Incl. sifón ahorrador de espacio | ✓ | ✓ | ✓ | ✓ | |
| Incl. sombrero de desagüe | ✓ | ✓ | ✓ | ✓ | |
| Incl. sombrero de Dur-oCast | No | No | No | No | |
| N.º de modelo | XV4630 N/O | XV4631 N/O | XV4614 E/N/O | XV4709 E/N/O | |
| Grupo de precio | 01 | 1.804€ | 1.804€ | 2.570€ | 2.618€ |
| | 02 | 1.990€ | 1.990€ | 2.717€ | 2.810€ |
| | 03 | 2.289€ | 2.289€ | 2.988€ | 3.080€ |
| | 04 | 2.379€ | 2.379€ | 3.538€ | 3.656€ |

Artículos relacionados

| | | | | |
|-----------------------------|--|--|----------------------|----------------------|
| | | | | |
| Set sistema interior | | | 321 mm | 321 mm |
| Profundidad/Anchura | | | N.º de modelo | N.º de modelo |
| | | | UV0501 | 262€ |
| | | | UV0501 | 262€ |
| | | | | |
| Patas | | | Anodizado | |
| Acabado de la superficie | | | N.º de modelo | |
| Cantidad de patas: 2 | | | XV9714 ¹ | 231€ |
| | | | | |
| Patas | | | Anodizado | |
| Acabado de la superficie | | | N.º de modelo | |
| Cantidad de patas: 2 | | | XV9715 ¹ | 231€ |

¹ Si se necesitan 4 patas, pedir 2 x 2 patas





Set de mueble









| | | | | | |
|----------------------------------|-------------------------|-----------------------|-------------------------|-----------------------|--------|
| | | | | | |
| Tipo de producto | Set c-bonded suspendido | Set c-bonded al suelo | Set c-bonded suspendido | Set c-bonded al suelo | |
| Anchura x altura x profundidad | 800 x 503 x 480 mm | 800 x 610 x 480 mm | 1000 x 503 x 480 mm | 1000 x 610 x 480 mm | |
| Lavabo para mueble | Cerámica sanitaria | Cerámica sanitaria | Cerámica sanitaria | Cerámica sanitaria | |
| Número de cajones grandes | - | 2 | - | 2 | |
| Número de cajones pequeños | 2 | - | 2 | - | |
| Recorte para sifón | ✓ | ✓ | ✓ | ✓ | |
| Con revestimiento de sifón | ✓ | ✓ | ✓ | ✓ | |
| Rebosadero | - | - | - | - | |
| Incl. sifón ahorrador de espacio | ✓ | ✓ | ✓ | ✓ | |
| Incl. sombrero de desagüe | ✓ | ✓ | ✓ | ✓ | |
| Incl. sombrero de Dur-oCast | No | No | No | No | |
| N.º de modelo | XV4615 E/N/O | XV4710 E/N/O | XV4616 E/N/O | XV4711 E/N/O | |
| Grupo de precio | 01 | 2.774€ | 2.791€ | 2.918€ | 2.965€ |
| | 02 | 2.960€ | 2.993€ | 3.097€ | 3.187€ |
| | 03 | 3.221€ | 3.280€ | 3.403€ | 3.496€ |
| | 04 | 3.772€ | 3.879€ | 4.016€ | 4.136€ |

Artículos relacionados

| | | | | |
|--------------------------|---------------------|------|---------------------|------|
| | | | | |
| Set sistema interior | 321 mm | | 321 mm | |
| Profundidad/Anchura | 321 mm | | 321 mm | |
| | N.º de modelo | | N.º de modelo | |
| | UV0504 | 362€ | UV0504 | 362€ |
| | N.º de modelo | | N.º de modelo | |
| | UV0507 | 436€ | UV0507 | 436€ |
| | | | | |
| Patas | Anodizado | | Anodizado | |
| Acabado de la superficie | Anodizado | | Anodizado | |
| | N.º de modelo | | N.º de modelo | |
| Cantidad de patas: 2 | XV9714 ¹ | 231€ | XV9714 ¹ | 231€ |
| | | | | |
| Patas | Anodizado | | Anodizado | |
| Acabado de la superficie | Anodizado | | Anodizado | |
| | N.º de modelo | | N.º de modelo | |
| Cantidad de patas: 2 | XV9715 ¹ | 231€ | XV9715 ¹ | 231€ |

¹ Si se necesitan 4 patas, pedir 2 x 2 patas

| Set de mueble | | | | | |
|----------------------------------|-----------------------------------------------------------------------------------|-----------------------------------------------------------------------------------|------------------------------------------------------------------------------------|-------------------------------------------------------------------------------------|--------|
| |  |  |  |  | |
| Tipo de producto | Set c-bonded suspendido | | Set c-bonded al suelo | | |
| Anchura x altura x profundidad | 1200 x 503 x 480 mm | | 1200 x 610 x 480 mm | | |
| Lavabo para mueble | Cerámica sanitaria | | Cerámica sanitaria | | |
| Número de cajones grandes | - | | 2 | | |
| Número de cajones pequeños | 2 | | - | | |
| Recorte para sifón | ✓ | | ✓ | | |
| Con revestimiento de sifón | ✓ | | ✓ | | |
| Rebosadero | - | | - | | |
| Incl. sifón ahorrador de espacio | ✓ | | ✓ | | |
| Incl. sombrero de desagüe | ✓ | | ✓ | | |
| Incl. sombrero de Dur-oCast | No | | No | | |
| N.º de modelo | XV4617 E/N/O | | XV4618 O | | |
| Grupo de precio | 01 | 3.010€ | 3.010€ | 3.143€ | 3.143€ |
| | 02 | 3.188€ | 3.188€ | 3.352€ | 3.352€ |
| | 03 | 3.638€ | 3.638€ | 3.715€ | 3.715€ |
| | 04 | 4.191€ | 4.191€ | 4.400€ | 4.400€ |

| Artículos relacionados | | | | | |
|--------------------------|-------------------------------------------------------------------------------------|-------------------------------------------------------------------------------------|--------------------------------------------------------------------------------------|---------------------------------------------------------------------------------------|---------------------|
| |  |  |  |  | |
| Set sistema interior | 321 mm | | 321 mm | | |
| Profundidad/Anchura | 321 mm | | 321 mm | | |
| | N.º de modelo | 436€ | N.º de modelo | 436€ | |
| | UV0507 | 436€ | UV0507 | 436€ | |
| | | |  |  | |
| Patas | | | Anodizado | | |
| Acabado de la superficie | | | Anodizado | | |
| Cantidad de patas: 2 | | | N.º de modelo | 231€ | N.º de modelo |
| | | | UV9714 ¹ | 231€ | UV9714 ¹ |
| | | |  |  | |
| Patas | | | Anodizado | | |
| Acabado de la superficie | | | Anodizado | | |
| Cantidad de patas: 2 | | | N.º de modelo | 231€ | N.º de modelo |
| | | | UV9715 ¹ | 231€ | UV9715 ¹ |

¹ Si se necesitan 4 patas, pedir 2 x 2 patas

Set de mueble

| | | | | |
|-----------------------------------------------|-----------------------------------|-----------------------------------|-----------------------------------|-----------------------------------|
| | | | | |
| Tipo de producto | Set c-bonded con consola de metal | Set c-bonded con consola de metal | Set c-bonded con consola de metal | Set c-bonded con consola de metal |
| Anchura x altura x profundidad | 600 x 850 x 480 mm | 800 x 850 x 480 mm | 1000 x 850 x 480 mm | 1200 x 850 x 480 mm |
| Lavabo para mueble | Cerámica sanitaria | - | Cerámica sanitaria | Cerámica sanitaria |
| Rebosadero | - | - | - | - |
| Incl. cubierta acrílica debajo de la cerámica | ✓ | ✓ | ✓ | ✓ |
| Ajuste de altura integrado | ✓ | ✓ | ✓ | ✓ |
| Incl. sombrero de desagüe | ✓ | ✓ | ✓ | ✓ |
| Incl. sombrero de Dur-oCast | No | No | No | No |
| N.º de modelo | XV4714 E/N/O | XV4715 E/N/O | XV4716 E/N/O | XV4717 E/N/O |
| Grupo de precio | 01 | 2.289€ | 2.570€ | 2.809€ |
| | | | | 3.006€ |

Artículos relacionados

| | | | | |
|------------------------|----------------------|------------|----------------------|------------|
| Sifón de diseño | | | | |
| | N.º de modelo | | N.º de modelo | |
| | 005036 | Desde 221€ | 005036 | Desde 221€ |
| | | | 005036 | Desde 221€ |
| | | | | 005036 |
| | | | | Desde 221€ |

Set de mueble

| | | | | |
|-----------------------------------------------|-----------------------------------|------------|--|--|
| | | | | |
| Tipo de producto | Set c-bonded con consola de metal | | | |
| Anchura x altura x profundidad | 1200 x 850 x 480 mm | | | |
| Lavabo para mueble | Cerámica sanitaria | | | |
| Rebosadero | - | | | |
| Incl. cubierta acrílica debajo de la cerámica | ✓ | | | |
| Ajuste de altura integrado | ✓ | | | |
| Incl. sombrero de desagüe | ✓ | | | |
| Incl. sombrero de Dur-oCast | No | | | |
| N.º de modelo | XV4718 O | | | |
| Grupo de precio | 01 | 3.006€ | | |
| | | | | |
| Artículos relacionados | | | | |
| Sifón de diseño | | | | |
| | N.º de modelo | | | |
| | 005036 | Desde 221€ | | |
| | | | | |

Espejo/Mueble espejo

| | | | | |
|-------------------------------------|----------------------------|----------------------------|----------------------------|----------------------------|
| | | | | |
| Tipo de producto | Espejo | Espejo | Espejo | Espejo |
| Versión | Sensor | Sensor | Sensor | Sensor |
| Anchura x altura x profundidad | 450 x 800 x 40 mm | 620 x 800 x 40 mm | 820 x 800 x 40 mm | 1020 x 800 x 40 mm |
| Iluminación LED | Franjas lumínicas, Lateral | Franjas lumínicas, Lateral | Franjas lumínicas, Lateral | Franjas lumínicas, Lateral |
| Potencia de iluminación | 25 W | 25 W | 25 W | 25 W |
| Función de regulación de intensidad | Integrado/a | Integrado/a | Integrado/a | Integrado/a |
| Activación de la iluminación | Interruptor - Sensor | Interruptor - Sensor | Interruptor - Sensor | Interruptor - Sensor |
| Clase de eficiencia energética | D | D | D | D |
| N.º de modelo | XV7030 | XV7031 | XV7032 | XV7033 |
| Grupo de precio | 01 | 1.076€ | 1.219€ | 1.259€ |
| | | | | 1.302€ |
| Calefacción anti-vaho | | 144€ | 151€ | 151€ |

Espejo/Mueble espejo

| | | | | |
|-------------------------------------|----------------------------|-------------------------------------------------------------|-------------------------------------------------------------|-------------------------------------------------------------|
| | | | | |
| Tipo de producto | Espejo | Espejo | Espejo | Espejo |
| Versión | Sensor | Sensor | Sensor | Sensor |
| Anchura x altura x profundidad | 1220 x 800 x 40 mm | 1320 x 800 x 40 mm | 1420 x 800 x 40 mm | 1620 x 800 x 40 mm |
| Iluminación LED | Franjas lumínicas, Lateral | Franjas lumínicas, Lateral, Iluminación indirecta, superior | Franjas lumínicas, Lateral, Iluminación indirecta, superior | Franjas lumínicas, Lateral, Iluminación indirecta, superior |
| Potencia de iluminación | 25 W | 42 W | 44 W | 47 W |
| Función de regulación de intensidad | Integrado/a | Integrado/a | Integrado/a | Integrado/a |
| Activación de la iluminación | Interruptor - Sensor | Interruptor - Sensor | Interruptor - Sensor | Interruptor - Sensor |
| Clase de eficiencia energética | D | D | D | D |
| N.º de modelo | XV7034 | XV7035 | XV7036 | XV7037 |
| Grupo de precio | 01 | 1.373€ | 1.686€ | 1.723€ |
| | | | | 1.835€ |
| Calefacción anti-vaho | 161€ | 273€ | 273€ | 273€ |




Espejo/Mueble espejo

| | | | | |
|--------------------------------------------|-------------------------------------------------------------|-------------------------------------------------------------|----------------------------------------------------------------------|----------------------------------------------------------------------|
| | | | | |
| Tipo de producto | Espejo | Espejo | Espejo | Espejo |
| Versión | Sensor | Sensor | Icon | Icon |
| Anchura x altura x profundidad | 1820 x 800 x 40 mm | 2020 x 800 x 40 mm | 620 x 800 x 40 mm | 820 x 800 x 40 mm |
| Iluminación LED | Franjas lumínicas, Lateral, Iluminación indirecta, superior | Franjas lumínicas, Lateral, Iluminación indirecta, superior | Franjas lumínicas, Lateral, Iluminación indirecta, superior inferior | Franjas lumínicas, Lateral, Iluminación indirecta, superior inferior |
| Potencia de iluminación | 50 W | 53 W | 43 W | 50 W |
| Ajuste del color de luz con efecto memoria | - | - | ✓ | ✓ |
| Función de regulación de intensidad | Integrado/a | Integrado/a | Integrado/a | Integrado/a |
| Calefacción anti-vaho | - | - | Integrado/a Con desconexión integrada | Integrado/a Con desconexión integrada |
| Activación de la iluminación | Interruptor - Sensor | Interruptor - Sensor | Panel de control sin contacto | Panel de control sin contacto |
| Clase de eficiencia energética | D | D | D | D |
| N.º de modelo | XV7038 | XV7039 | XV7041 | XV7042 |
| Grupo de precio | 01 | | | |
| | 1.861€ | 2.030€ | 1.645€ | 1.720€ |
| Calefacción anti-vaho | 287€ | 287€ | | |

Espejo/Mueble espejo

| | | | | |
|--------------------------------------------|----------------------------------------------------------------------|----------------------------------------------------------------------|----------------------------------------------------------------------|----------------------------------------------------------------------|
| | | | | |
| Tipo de producto | Espejo | Espejo | Espejo | Espejo |
| Versión | Icon | Icon | Icon | Icon |
| Anchura x altura x profundidad | 1020 x 800 x 40 mm | 1220 x 800 x 40 mm | 1320 x 800 x 40 mm | 1420 x 800 x 40 mm |
| Iluminación LED | Franjas lumínicas, Lateral, Iluminación indirecta, superior inferior | Franjas lumínicas, Lateral, Iluminación indirecta, superior inferior | Franjas lumínicas, Lateral, Iluminación indirecta, superior inferior | Franjas lumínicas, Lateral, Iluminación indirecta, superior inferior |
| Potencia de iluminación | 58 W | 65 W | 68 W | 72 W |
| Ajuste del color de luz con efecto memoria | ✓ | ✓ | ✓ | ✓ |
| Función de regulación de intensidad | Integrado/a | Integrado/a | Integrado/a | Integrado/a |
| Calefacción anti-vaho | Integrado/a Con desconexión integrada | Integrado/a Con desconexión integrada | Integrado/a Con desconexión integrada | Integrado/a Con desconexión integrada |
| Activación de la iluminación | Panel de control sin contacto | Panel de control sin contacto | Panel de control sin contacto | Panel de control sin contacto |
| Clase de eficiencia energética | D | D | D | D |
| N.º de modelo | XV7043 | XV7044 | XV7045 | XV7046 |
| Grupo de precio | 01 | | | |
| | 1.822€ | 2.032€ | 2.091€ | 2.132€ |

XViu

| Espejo/Mueble espejo | | | | |
|--------------------------------------------|-----------------------------------------------------------------------------------|-----------------------------------------------------------------------------------|------------------------------------------------------------------------------------|--------|
| |  |  |  | |
| Tipo de producto | Espejo | Espejo | Espejo | |
| Versión | Icon | Icon | Icon | |
| Anchura x altura x profundidad | 1620 x 800 x 40 mm | 1820 x 800 x 40 mm | 2020 x 800 x 40 mm | |
| Iluminación LED | Franjas lumínicas, Lateral, Iluminación indirecta, superior inferior | Franjas lumínicas, Lateral, Iluminación indirecta, superior inferior | Franjas lumínicas, Lateral, Iluminación indirecta, superior inferior | |
| Potencia de iluminación | 79 W | 86 W | 94 W | |
| Ajuste del color de luz con efecto memoria | ✓ | ✓ | ✓ | |
| Función de regulación de intensidad | Integrado/a | Integrado/a | Integrado/a | |
| Calefacción anti-vaho | Integrado/a Con desconexión integrada | Integrado/a Con desconexión integrada | Integrado/a Con desconexión integrada | |
| Activación de la iluminación | Panel de control sin contacto | Panel de control sin contacto | Panel de control sin contacto | |
| Clase de eficiencia energética | D | D | D | |
| N.º de modelo | XV7047 | XV7048 | XV7049 | |
| Grupo de precio | 01 | 2.271€ | 2.383€ | 2.581€ |

Espejo/Mueble espejo

| | | | | |
|-------------------------------------|-------------------------------------------------------------|-------------------------------------------------------------|-------------------------------------------------------------|-------------------------------------------------------------|
| | | | | |
| Tipo de producto | Mueble espejo | Mueble espejo | Mueble espejo | Mueble espejo |
| Versión | Sensor | Sensor | Sensor | Sensor |
| Anchura x altura x profundidad | 620 x 800 x 156 mm | 820 x 800 x 156 mm | 1020 x 800 x 156 mm | 1220 x 800 x 156 mm |
| Cantidad de puertas | 1 | 2 | 2 | 2 |
| Cantidad de estantes de cristal | 2 | 2 | 2 | 2 |
| Cantidad de estantes de madera | 1 | 1 | 1 | 1 |
| Iluminación LED | Franjas lumínicas, Lateral | Franjas lumínicas, Lateral | Franjas lumínicas, Lateral | Franjas lumínicas, Lateral |
| Función de regulación de intensidad | Integrado/a | Integrado/a | Integrado/a | Integrado/a |
| Activación de la iluminación | Interruptor - Sensor | Interruptor - Sensor | Interruptor - Sensor | Interruptor - Sensor |
| Enchufe | Integrado/a | Integrado/a | Integrado/a | Integrado/a |
| Modelo de espejo | Puertas con espejo en ambos lados / Espejo en pared trasera | Puertas con espejo en ambos lados / Espejo en pared trasera | Puertas con espejo en ambos lados / Espejo en pared trasera | Puertas con espejo en ambos lados / Espejo en pared trasera |
| Clase de eficiencia energética | D | D | D | D |
| N.º de modelo | XV7131 L/R | XV7132 | XV7133 | XV7134 |
| Grupo de precio | 01 | | | |
| | 2.141€ | 2.303€ | 2.414€ | 2.599€ |
| Iluminación LED para puesto de aseo | 94€ | 94€ | 94€ | 94€ |

Artículos relacionados

| | | | | |
|-----------------------|--------------|--------------|--------------|--------------|
| | | | | |
| Listón magnético | | | | |
| N.º de modelo | UV9709 | UV9709 | UV9709 | UV9709 |
| | 58€ | 58€ | 58€ | 58€ |
| | | | | |
| Caja distribuidora | | | | |
| Anchura x profundidad | 100 x 160 mm | 100 x 160 mm | 100 x 160 mm | 100 x 160 mm |
| N.º de modelo | XV9948 | XV9948 | XV9948 | XV9948 |
| | 147€ | 147€ | 147€ | 147€ |

| Espejo/Mueble espejo | | | | | |
|--------------------------------------------|----|----------------------------------------------------------------------|----------------------------------------------------------------------|----------------------------------------------------------------------|----------------------------------------------------------------------|
| | | | | | |
| Tipo de producto | | Mueble espejo | Mueble espejo | Mueble espejo | Mueble espejo |
| Versión | | Icon | Icon | Icon | Icon |
| Anchura x altura x profundidad | | 620 x 800 x 156 mm | 820 x 800 x 156 mm | 1020 x 800 x 156 mm | 1220 x 800 x 156 mm |
| Cantidad de puertas | | 1 | 2 | 2 | 2 |
| Cantidad de estantes de cristal | | 3 | 3 | 3 | 3 |
| Iluminación LED | | Franjas lumínicas, Lateral, Iluminación indirecta, superior inferior | Franjas lumínicas, Lateral, Iluminación indirecta, superior inferior | Franjas lumínicas, Lateral, Iluminación indirecta, superior inferior | Franjas lumínicas, Lateral, Iluminación indirecta, superior inferior |
| Iluminación interior | | Integrado/a | Integrado/a | Integrado/a | Integrado/a |
| Ajuste del color de luz con efecto memoria | | ✓ | ✓ | ✓ | ✓ |
| Función de regulación de intensidad | | Integrado/a | Integrado/a | Integrado/a | Integrado/a |
| Activación de la iluminación | | Panel de control sin contacto | Panel de control sin contacto | Panel de control sin contacto | Panel de control sin contacto |
| Enchufe | | Integrado/a | Integrado/a | Integrado/a | Integrado/a |
| Modelo de espejo | | Puertas con espejo en ambos lados / Espejo en pared trasera | Puertas con espejo en ambos lados / Espejo en pared trasera | Puertas con espejo en ambos lados / Espejo en pared trasera | Puertas con espejo en ambos lados / Espejo en pared trasera |
| Clase de eficiencia energética | | D | D | D | D |
| N.º de modelo | | XV7141 L/R | XV7142 | XV7143 | XV7144 |
| Grupo de precio | 01 | 2.768€ | 3.010€ | 3.170€ | 3.444€ |

| Artículos relacionados | | | | | |
|---------------------------|-----------------------|--------------|--------------|--------------|--------------|
| Listón magnético | | | | | |
| | N.º de modelo | UV9709 | UV9709 | UV9709 | UV9709 |
| | | 58€ | 58€ | 58€ | 58€ |
| Caja distribuidora | | | | | |
| | Anchura x profundidad | 100 x 160 mm | 100 x 160 mm | 100 x 160 mm | 100 x 160 mm |
| | N.º de modelo | XV9948 | XV9948 | XV9948 | XV9948 |
| | | 147€ | 147€ | 147€ | 147€ |

Armarios

| | | | | | |
|--------------------------------------------------------------------|-------------------------------|--------------------|-------------------------------|--------------------|--------|
| | | | | | |
| Tipo de producto | Armario medio | Armario medio | Armario medio | Armario medio | |
| Anchura x altura x profundidad | 400 x 890 x 240 mm | 400 x 890 x 240 mm | 500 x 890 x 240 mm | 500 x 890 x 240 mm | |
| Material del frontal | - | Cristal ahumado | - | Cristal ahumado | |
| Cantidad de puertas | 1 | 1 | 1 | 1 | |
| Cantidad de estantes de cristal con sistema de soporte de aluminio | 2 | 2 | 2 | 2 | |
| Distancia mínima hasta la pared | 20 mm | 20 mm | 20 mm | 20 mm | |
| Distancia mínima de separación entre muebles | 20 mm | 20 mm | 20 mm | 20 mm | |
| N.º de modelo | XV1305 L/R¹ | XV1360 L/R | XV1306 L/R¹ | XV1361 L/R | |
| Grupo de precio | 01 | 852€ | 1.319€ | 888€ | 1.370€ |
| | 02 | 942€ | 1.398€ | 1.001€ | 1.457€ |
| | 03 | 1.140€ | 1.436€ | 1.231€ | 1.503€ |
| | 04 | 1.526€ | 1.831€ | 1.604€ | 1.898€ |

Artículos relacionados

| | | | | |
|--------------------------|----------------------|------|----------------------|------|
| | | | | |
| Patas | Anodizado | | Anodizado | |
| Acabado de la superficie | Anodizado | | Anodizado | |
| | N.º de modelo | | N.º de modelo | |
| Cantidad de patas: 2 | XV9714 ² | 231€ | XV9714 ² | 231€ |
| | | | | |
| Patas | Anodizado | | Anodizado | |
| Acabado de la superficie | Anodizado | | Anodizado | |
| | N.º de modelo | | N.º de modelo | |
| Cantidad de patas: 2 | XV9715 ² | 231€ | XV9715 ² | 231€ |

¹ Para material de las puertas ver información de producto

² Si se necesitan 4 patas, pedir 2 x 2 patas

Armarios

| | | | | | |
|--------------------------------------------------------------------|-------------------------------|---------------------|-------------------------------|---------------------|--------|
| | | | | | |
| Tipo de producto | Armario medio | Armario medio | Armario medio | Armario medio | |
| Anchura x altura x profundidad | 400 x 1330 x 240 mm | 400 x 1330 x 240 mm | 500 x 1330 x 240 mm | 500 x 1330 x 240 mm | |
| Material del frontal | - | Cristal ahumado | - | Cristal ahumado | |
| Cantidad de puertas | 1 | 1 | 1 | 1 | |
| Cantidad de estantes de cristal con sistema de soporte de aluminio | 3 | 3 | 3 | 3 | |
| Distancia mínima hasta la pared | 20 mm | 20 mm | 20 mm | 20 mm | |
| Distancia mínima de separación entre muebles | 20 mm | 20 mm | 20 mm | 20 mm | |
| N.º de modelo | XV1315 L/R¹ | XV1365 L/R | XV1316 L/R¹ | XV1366 L/R | |
| Grupo de precio | 01 | 1.076€ | 1.574€ | 1.089€ | 1.609€ |
| | 02 | 1.200€ | 1.669€ | 1.218€ | 1.708€ |
| | 03 | 1.469€ | 1.722€ | 1.560€ | 1.768€ |
| | 04 | 1.868€ | 2.154€ | 1.933€ | 2.202€ |




Artículos relacionados

| | | | | | | | | |
|--------------------------|----------------------|------|----------------------|------|----------------------|------|----------------------|------|
| | | | | | | | | |
| Patas | Anodizado | | Anodizado | | Anodizado | | Anodizado | |
| Acabado de la superficie | Anodizado | | Anodizado | | Anodizado | | Anodizado | |
| | N.º de modelo | | N.º de modelo | | N.º de modelo | | N.º de modelo | |
| Cantidad de patas: 2 | XV9714 ² | 231€ | XV9714 ² | 231€ | XV9714 ² | 231€ | XV9714 ² | 231€ |
| | | | | | | | | |
| Patas | Anodizado | | Anodizado | | Anodizado | | Anodizado | |
| Acabado de la superficie | Anodizado | | Anodizado | | Anodizado | | Anodizado | |
| | N.º de modelo | | N.º de modelo | | N.º de modelo | | N.º de modelo | |
| Cantidad de patas: 2 | XV9715 ² | 231€ | XV9715 ² | 231€ | XV9715 ² | 231€ | XV9715 ² | 231€ |









¹ Para material de las puertas ver información de producto

² Si se necesitan 4 patas, pedir 2 x 2 patas

Armarios

| | | | | | |
|--------------------------------------------------------------------|-----------------------------------------------------------------------------------|-----------------------------------------------------------------------------------|------------------------------------------------------------------------------------|-------------------------------------------------------------------------------------|--------|
| |  |  |  |  | |
| Tipo de producto | Armario medio | Armario medio | Armario medio | Armario medio | |
| Anchura x altura x profundidad | 400 x 1330 x 360 mm | 400 x 1330 x 360 mm | 500 x 1330 x 360 mm | 500 x 1330 x 360 mm | |
| Material del frontal | - | Cristal ahumado | - | Cristal ahumado | |
| Cantidad de puertas | 1 | 1 | 1 | 1 | |
| Cantidad de estantes de cristal con sistema de soporte de aluminio | 3 | 3 | 3 | 3 | |
| Distancia mínima hasta la pared | 20 mm | 20 mm | 20 mm | 20 mm | |
| Distancia mínima de separación entre muebles | 20 mm | 20 mm | 20 mm | 20 mm | |
| N.º de modelo | XV1325 L/R ¹ | XV1367 L/R | XV1326 L/R ¹ | XV1368 L/R | |
| Grupo de precio | 01 | 1.156€ | 1.648€ | 1.186€ | 1.695€ |
| | 02 | 1.270€ | 1.739€ | 1.332€ | 1.796€ |
| | 03 | 1.614€ | 1.861€ | 1.728€ | 1.926€ |
| | 04 | 2.039€ | 2.269€ | 2.277€ | 2.331€ |

Artículos relacionados

| | | | | |
|--------------------------|-------------------------------------------------------------------------------------|-------------------------------------------------------------------------------------|--------------------------------------------------------------------------------------|---------------------------------------------------------------------------------------|
| |  |  |  |  |
| Patas | | | | |
| Acabado de la superficie | Anodizado | Anodizado | Anodizado | Anodizado |
| | N.º de modelo | N.º de modelo | N.º de modelo | N.º de modelo |
| Cantidad de patas: 2 | XV9714 ² | XV9714 ² | XV9714 ² | XV9714 ² |
| | 231€ | 231€ | 231€ | 231€ |
| |  |  |  |  |
| Patas | | | | |
| Acabado de la superficie | Anodizado | Anodizado | Anodizado | Anodizado |
| | N.º de modelo | N.º de modelo | N.º de modelo | N.º de modelo |
| Cantidad de patas: 2 | XV9715 ² | XV9715 ² | XV9715 ² | XV9715 ² |
| | 231€ | 231€ | 231€ | 231€ |

¹ Para material de las puertas ver información de producto

² Si se necesitan 4 patas, pedir 2 x 2 patas

Armarios

| | | | | | |
|--------------------------------------------------------------------|-------------------------------|---------------------|-------------------------------|---------------------|--------|
| | | | | | |
| Tipo de producto | Armario alto | Armario alto | Armario alto | Armario alto | |
| Anchura x altura x profundidad | 400 x 1770 x 360 mm | 400 x 1770 x 360 mm | 500 x 1770 x 360 mm | 500 x 1770 x 360 mm | |
| Material del frontal | - | Cristal ahumado | - | Cristal ahumado | |
| Cantidad de puertas | 1 | 1 | 1 | 1 | |
| Cantidad de estantes de cristal con sistema de soporte de aluminio | 4 | 4 | 4 | 4 | |
| Distancia mínima hasta la pared | 20 mm | 20 mm | 20 mm | 20 mm | |
| Distancia mínima de separación entre muebles | 20 mm | 20 mm | 20 mm | 20 mm | |
| N.º de modelo | XV1335 L/R¹ | XV1375 L/R | XV1336 L/R¹ | XV1376 L/R | |
| Grupo de precio | 01 | 1.290€ | 1.831€ | 1.329€ | 1.882€ |
| | 02 | 1.445€ | 1.924€ | 1.508€ | 1.982€ |
| | 03 | 1.872€ | 2.083€ | 2.009€ | 2.151€ |
| | 04 | 2.346€ | 2.538€ | 2.579€ | 2.607€ |

Artículos relacionados

| | | | | | | | | |
|--------------------------|----------------------|------|----------------------|------|----------------------|------|----------------------|------|
| | | | | | | | | |
| Patás | Anodizado | | Anodizado | | Anodizado | | Anodizado | |
| Acabado de la superficie | Anodizado | | Anodizado | | Anodizado | | Anodizado | |
| | N.º de modelo | | N.º de modelo | | N.º de modelo | | N.º de modelo | |
| Cantidad de patas: 2 | XV9714 ² | 231€ | XV9714 ² | 231€ | XV9714 ² | 231€ | XV9714 ² | 231€ |
| | | | | | | | | |
| Patás | Anodizado | | Anodizado | | Anodizado | | Anodizado | |
| Acabado de la superficie | Anodizado | | Anodizado | | Anodizado | | Anodizado | |
| | N.º de modelo | | N.º de modelo | | N.º de modelo | | N.º de modelo | |
| Cantidad de patas: 2 | XV9715 ² | 231€ | XV9715 ² | 231€ | XV9715 ² | 231€ | XV9715 ² | 231€ |

¹ Para material de las puertas ver información de producto
² Si se necesitan 4 patas, pedir 2 x 2 patas

| Información de producto | | | |
|----------------------------------------------------------------------------------------------|----------------------------------------------------|-------------------------------------------------------------------------------------------|---------------------------------------------------------------------------------------------------------------------------------------------------------------------------------------------------------------------------------------------------------------------------------------------------------------------------------------------------------------------------------------------------------------------------------------------------------------------------------------------------------------------------------------------------------------------------------------------------------------------------------------------------------------------------------|
| Frontal | Decorado Precio grupo 1 | 16 Roble negro 30 Roble natural | Material base: aglomerado de tres capas altamente compactado. Recubierto por ambos lados con resina de melamina. Material cantos: cantos ABS (lacados). |
| | Cristal Precio grupo 2 | 64 Blanco | Material: Cristal transparente, lacado en blanco por detrás. Colocado como relleno en marco MDF lacado en acabado del cuerpo. |
| | Cristal Precio grupo 3 | 63 Negro estructura lineal | Material: Cristal transparente con estructura estriada, lacado en negro por detrás. Colocado como relleno en marco MDF lacado en acabado del cuerpo. |
| Estantería | Lacado Precio grupo 4 | 80 Grafito extra mate 83 Taupe extra mate 84 Blanco extra mate | Material base: Panel laminado compacto, recubierto con laca de varias capas. Observación: El acabado de superficie de la estantería se pide a través de los números de color de los decorados. Pero la superficie está lacada en el mismo tono que los decorados. |
| Cuerpo Encimeras | Decorado | 80 Grafito extra mate 83 Taupe extra mate 84 Blanco extra mate | Material base: aglomerado de tres capas altamente compactado. Recubierto por ambos lados con resina de melamina y lacado por un lado. Material cantos: cantos ABS. |
| Espejo con iluminación | | | IP 44 LED (vida útil >30 000 horas) LED fija Versión con sensor: Distancia entre el sensor y las superficies reflectantes = mín. 75 mm. Versión App: Manejo opcional a través de la App o con el sensor de infrarrojos de abajo en el centro. Funciones del sensor de infrarrojos: On/Off iluminación y calefacción de espejo, incl. función de regulación de intensidad y efecto memoria. Funciones de la App: On/Off iluminación y calefacción de espejo, ajuste gradual del color de la luz de 2700 – 6500 Kelvin incl. función de regulación de intensidad y efecto memoria. Elaboración de situaciones de iluminación. |
| Sistemas de distribución | Madera maciza Precio grupo 1 | 77 Nogal americano macizo H5 Roble natural macizo | El sistema de distribución de madera maciza está disponible opcionalmente en nogal o roble. Para cada ancho de armario con cajón existe un sistema de distribución diseñado individualmente, que se coloca suelto y, si es necesario, también se puede pedir posteriormente. Las posibilidades de equipamiento de distribución aumentan con una mayor anchura del cajón para poder utilizar el espacio de forma óptima. La parte inferior de los elementos de distribución son antideslizantes para evitar un desplazamiento lateral. Gracias a la adaptación exacta al fondo del cajón, al abrir y cerrar el cajón tampoco se pueden deslizar los productos. |
| Técnica cierre de cajones | | Sin tirador | Técnica "Tip-on" con cierre automático. Apertura automática en caso de contacto intencionado. |
| Calefacción de espejo (opcional en la versión de sensor) (estándar en la versión App) | | | La calefacción de espejo (antivaho) impide la formación de condensación en una superficie parcial definida del espejo. La calefacción se enciende y se apaga en caso de la versión sensor junto con la iluminación del espejo. Si el espejo ya está empañado antes del encendido, el tiempo de secado es de unos 5 minutos. Función de desconexión automática al cabo de 60 minutos. 1 calefacción de espejo 200 mm x 400 mm para anchura de espejo de 500 mm, 19 W 1 calefacción de espejo (antivaho) 400 x 400 mm para anchura de espejo de 700 mm, 37 W |
| N.º de art. | Dígito 12 Código de país para espejo | 0 220 – 240 V: ES | Ej.: ZE7055 0 00 00 0000 |
| | Dígito 13 Calefacción de espejo opcional | 0 sin calefacción de espejo 1 calefacción de espejo | Ej.: ZE 7055 0 00 00 0100 |

Todos los acabados de Duravit resisten a la humedad / Para ver los acabados, mire por favor al final de la lista de precios

Zencha

Design by Sebastian Herkner

Ejemplo de pedido



| Descripción | | | | |
|--------------------------------|--------------------------------------------------------------------------------------------|--------------------------|-------------------------|--------------------------------------------------------------------------------------------|
| | 1 | Equipable a posteriori | 2 | 3 |
| Tipo de producto | Mueble bajo lavabo para encimera suspendido | Sistemas de distribución | Espejos | Armario alto |
| Anchura x altura x profundidad | 1600 x 442 x 550 mm | 325 x 55 x 371 mm | 500 x 500 x 50 mm | 400 x 1760 x 360 mm |
| Cantidad | 1 | 2 | 2 | 1 |
| Color | Acabado frontal 64 Cristal blanco Acabado del cuerpo 84 Blanco extra mate | H5 Roble natural macizo | Blanco (aluminio) | Acabado frontal 64 Cristal blanco Acabado del cuerpo 84 Blanco extra mate |
| N.º de art. | # ZE 4825 B 64 84 0000 | # UV 0505 0 H5 H5 0000 | # ZE 7055 0 00 00 00 00 | # ZE 1353 L 64 84 00 00 |

| Descripción | | | | |
|--------------------------------|-------------------------|-----------------------|---------------------|--|
| | 4 | C | A | |
| Tipo de producto | Repisa | Lavabo sobre encimera | Monomando de lavabo | |
| Anchura x altura x profundidad | 400 x 161 x 140 mm | 550 x 135 x 390 mm | 322 mm | |
| Cantidad | 1 | 2 | 2 | |
| Color | 84 Blanco extra mate | en blanco | - | |
| N.º de art. | # ZE 1210 0 84 84 00 00 | # 237355 00 79 | # C1104 | |

| Mueble bajo lavabo | | | | | |
|---------------------------------|----------------------------------|----------------------------------|----------------------------------|----------------------------------|--------|
| | | | | | |
| Tipo de producto | Mueble bajo lavabo para encimera | Mueble bajo lavabo para encimera | Mueble bajo lavabo para encimera | Mueble bajo lavabo para encimera | |
| Anchura x altura x profundidad | 650 x 281 x 550 mm | 650 x 442 x 550 mm | 1000 x 281 x 550 mm | 1000 x 442 x 550 mm | |
| Número de cajones grandes | 1 | 1 | 1 | 1 | |
| Número de cajones pequeños | - | 1 | - | 1 | |
| Recorte para sifón | - | ✓ | - | ✓ | |
| Con revestimiento de sifón | - | ✓ | - | ✓ | |
| Incl. encimera | ✓ | ✓ | ✓ | ✓ | |
| Permite orificios para grifería | ✓ | ✓ | ✓ | ✓ | |
| N.º de modelo | ZE4810^{1,2} | ZE4820^{1,2} | ZE4811^{1,2} | ZE4821^{1,2} | |
| Grupo de precio | 01 | 1.682€ | 2.136€ | 1.857€ | 2.459€ |
| | 02 | 1.758€ | 2.273€ | 1.957€ | 2.639€ |
| | 03 | 1.780€ | 2.306€ | 1.989€ | 2.689€ |

| Artículos necesarios | | | | | |
|----------------------------|---------------|-----|---------------|-----|--|
| Sifón ahorrador de espacio | N.º de modelo | | N.º de modelo | | |
| | 005076 | 77€ | 005076 | 77€ | |

| Artículos relacionados | | | | | | |
|------------------------|---------------------|------|---------------------|------|---------------------|------|
| Set sistema interior | | | | | | |
| | Profundidad/Anchura | | Profundidad/Anchura | | Profundidad/Anchura | |
| | 371 mm | | 371 mm | | 371 mm | |
| | N.º de modelo | | N.º de modelo | | N.º de modelo | |
| | UV0511 | 372€ | UV0502 | 262€ | UV0517 | 522€ |
| | | | | | UV0508 | 436€ |

¹ Encontrará la cerámica adecuada en los resúmenes al final de la sección de muebles

² Para lavabos sobre encimera y lavabos empotrados sin bancada para grifería, indicar la posición de perforación de la grifería.

Zencha

Design by Sebastian Herkner

| Mueble bajo lavabo | | | | | |
|---------------------------------|----------------------------------|-----------------------------------|----------------------------------|----------------------------------|--------|
| | | | | | |
| Tipo de producto | Mueble bajo lavabo para encimera | Mueble bajo lavabo para encimera | Mueble bajo lavabo para encimera | Mueble bajo lavabo para encimera | |
| Anchura x altura x profundidad | 1300 x 281 x 550 mm | 1300 x 281 x 550 mm | 1300 x 281 x 550 mm | 1300 x 281 x 550 mm | |
| Número de cajones grandes | 1 | 1 | 1 | 1 | |
| Incl. encimera | ✓ | ✓ | ✓ | ✓ | |
| Permite orificios para grifería | ✓ | ✓ | ✓ | ✓ | |
| N.º de modelo | ZE4818^{1,2,3} | ZE4812 L/R^{1,2,4} | ZE4819^{1,2,5} | ZE4813 B^{1,2} | |
| Grupo de precio | 01 | 2.921€ | 2.003€ | 2.921€ | 2.029€ |
| | 02 | 2.994€ | 2.122€ | 2.994€ | 2.141€ |
| | 03 | 3.066€ | 2.163€ | 3.066€ | 2.182€ |

| Artículos necesarios | | | | | | | |
|-----------------------------------|--|---------------|--|---------------|--|---------------|--|
| Sifón ahorrador de espacio | | | | | | | |
| N.º de modelo | | N.º de modelo | | N.º de modelo | | N.º de modelo | |
| 005076 | | 005076 | | 005076 | | 005076 | |
| 77€ | | 77€ | | 77€ | | 77€ | |

| Artículos relacionados | | | | | | | |
|-----------------------------|--|---------------|--|---------------|--|---------------|--|
| Set sistema interior | | | | | | | |
| Profundidad/Anchura | | 371 mm | | 371 mm | | 371 mm | |
| N.º de modelo | | N.º de modelo | | N.º de modelo | | N.º de modelo | |
| UV0514 | | UV0517 | | UV0514 | | UV0517 | |
| 422€ | | 522€ | | 422€ | | 522€ | |

- ¹ Encontrará la cerámica adecuada en los resúmenes al final de la sección de muebles
² Para lavabos sobre encimera y lavabos empotrados sin bancada para grifería, indicar la posición de perforación de la grifería.
³ El sistema de distribución interior puede usarse en el lado izquierdo
⁴ L / R = es posible el lavabo a la izquierda o a la derecha
⁵ El sistema de distribución interior puede usarse en el lado derecho

Mueble bajo lavabo

| | | | | |
|---------------------------------|-----------------------------------|----------------------------------|----------------------------------|----------------------------------|
| | | | | |
| Tipo de producto | Mueble bajo lavabo para encimera | Mueble bajo lavabo para encimera | Mueble bajo lavabo para encimera | Mueble bajo lavabo para encimera |
| Anchura x altura x profundidad | 1300 x 442 x 550 mm | 1300 x 442 x 550 mm | 1300 x 281 x 550 mm | 1300 x 281 x 550 mm |
| Número de cajones grandes | 1 | 1 | 2 | 2 |
| Número de cajones pequeños | 1 | 1 | - | - |
| Recorte para sifón | ✓ | ✓ | - | - |
| Con revestimiento de sifón | ✓ | ✓ | - | - |
| Incl. encimera | ✓ | ✓ | ✓ | ✓ |
| Permite orificios para grifería | ✓ | ✓ | ✓ | ✓ |
| N.º de modelo | ZE4822 L/R^{1,2,3} | ZE4823 B^{1,3} | ZE4816^{1,3,4} | ZE4817^{1,3,5} |
| Grupo de precio | 01 | 2.748€ | 2.788€ | 2.683€ |
| | 02 | 2.956€ | 3.004€ | 2.852€ |
| | 03 | 3.021€ | 3.068€ | 2.894€ |

Artículos necesarios

| | | | | |
|----------------------------|--|--|---------------|---------------|
| Sifón ahorrador de espacio | | | | |
| | | | N.º de modelo | N.º de modelo |
| | | | 005076 | 005076 |
| | | | 77€ | 77€ |

Artículos relacionados

| | | | | |
|----------------------|---------------|---------------|---------------|---------------|
| Set sistema interior | | | | |
| Profundidad/Anchura | 371 mm | 371 mm | 371 mm | 371 mm |
| | N.º de modelo | N.º de modelo | N.º de modelo | N.º de modelo |
| | UV0508 | UV0508 | UV0514 | UV0514 |
| | 436€ | 436€ | 422€ | 422€ |

¹ Encontrará la cerámica adecuada en los resúmenes al final de la sección de muebles

² L / R = es posible el lavabo a la izquierda o a la derecha

³ Para lavabos sobre encimera y lavabos empotrados sin bancada para grifería, indicar la posición de perforación de la grifería.

⁴ El sistema de distribución interior puede usarse en el lado izquierdo

⁵ El sistema de distribución interior puede usarse en el lado derecho

Zencha

Design by Sebastian Herkner

| Mueble bajo lavabo | | | | | |
|---------------------------------|----------------------------------|----------------------------------|----------------------------------|----------------------------------|--------|
| | | | | | |
| Tipo de producto | Mueble bajo lavabo para encimera | Mueble bajo lavabo para encimera | Mueble bajo lavabo para encimera | Mueble bajo lavabo para encimera | |
| Anchura x altura x profundidad | 1300 x 442 x 550 mm | 1300 x 442 x 550 mm | 1300 x 442 x 550 mm | 1300 x 442 x 550 mm | |
| Número de cajones grandes | 2 | 2 | 2 | 2 | |
| Número de cajones pequeños | 1 | 1 | 2 | 2 | |
| Recorte para sifón | ✓ | ✓ | ✓ | ✓ | |
| Con revestimiento de sifón | ✓ | ✓ | ✓ | ✓ | |
| Incl. encimera | ✓ | ✓ | ✓ | ✓ | |
| Permite orificios para grifería | ✓ | ✓ | ✓ | ✓ | |
| N.º de modelo | ZE4828 ^{1,2,3} | ZE4829 ^{1,2,4} | ZE4826 ^{1,2,3} | ZE4827 ^{1,2,4} | |
| Grupo de precio | 01 | 4.641€ | 4.641€ | 4.010€ | 4.010€ |
| | 02 | 4.893€ | 4.893€ | 4.335€ | 4.335€ |
| | 03 | 4.951€ | 4.951€ | 4.403€ | 4.403€ |

| Artículos relacionados | | | | | | | | |
|------------------------|---------------|------|---------------|------|---------------|------|---------------|------|
| | | | | | | | | |
| Set sistema interior | 371 mm | | 371 mm | | 371 mm | | 371 mm | |
| Profundidad/Anchura | 371 mm | | 371 mm | | 371 mm | | 371 mm | |
| | N.º de modelo | | N.º de modelo | | N.º de modelo | | N.º de modelo | |
| | UV0505 | 362€ | UV0505 | 362€ | UV0505 | 362€ | UV0505 | 362€ |

¹ Encontrará la cerámica adecuada en los resúmenes al final de la sección de muebles

² Para lavabos sobre encimera y lavabos empotrados sin bancada para grifería, indicar la posición de perforación de la grifería.

³ El sistema de distribución interior puede usarse en el lado izquierdo

⁴ El sistema de distribución interior puede usarse en el lado derecho

| Mueble bajo lavabo | | | | |
|---------------------------------|---------------------------------------|-----------------------------------|---------------------------------------|-----------------------------------|
| | | | | |
| Tipo de producto | Mueble bajo lavabo para encimera | Mueble bajo lavabo para encimera | Mueble bajo lavabo para encimera | Mueble bajo lavabo para encimera |
| Anchura x altura x profundidad | 1600 x 281 x 550 mm | 1600 x 281 x 550 mm | 1600 x 442 x 550 mm | 1600 x 442 x 550 mm |
| Número de cajones grandes | 2 | 2 | 2 | 2 |
| Número de cajones pequeños | - | - | 2 | 2 |
| Recorte para sifón | - | - | ✓ | ✓ |
| Con revestimiento de sifón | - | - | ✓ | ✓ |
| Incl. encimera | ✓ | ✓ | ✓ | ✓ |
| Permite orificios para grifería | ✓ | ✓ | ✓ | ✓ |
| N.º de modelo | ZE4814 L/R^{1,2,3,4,5} | ZE4815 B^{1,3,4,5} | ZE4824 L/R^{1,2,3,6,7} | ZE4825 B^{1,3,4,5} |
| Grupo de precio | 01 | 2.802€ | 2.899€ | 4.170€ |
| | 02 | 2.988€ | 3.087€ | 4.514€ |
| | 03 | 3.040€ | 3.139€ | 4.594€ |

| Artículos necesarios | | | | |
|----------------------------|----------------------|--|----------------------|--|
| Sifón ahorrador de espacio | N.º de modelo | | N.º de modelo | |
| | 005076 | | 005076 | |
| | 77€ | | 77€ | |

| Artículos relacionados | | | | |
|------------------------|----------------------|--|----------------------|--|
| Set sistema interior | | | | |
| | 371 mm | | 371 mm | |
| | N.º de modelo | | N.º de modelo | |
| Profundidad/Anchura | UV0514 | | UV0514 | |
| | 422€ | | 422€ | |
| | N.º de modelo | | N.º de modelo | |
| Set sistema interior | | | | |
| | 371 mm | | 371 mm | |
| | N.º de modelo | | N.º de modelo | |
| Profundidad/Anchura | UV0505 | | UV0505 | |
| | 362€ | | 362€ | |
| | N.º de modelo | | N.º de modelo | |
| Profundidad/Anchura | UV0505 | | UV0505 | |
| | 362€ | | 362€ | |
| | N.º de modelo | | N.º de modelo | |

¹ Encontrará la cerámica adecuada en los resúmenes al final de la sección de muebles

² L / R = es posible el lavabo a la izquierda o a la derecha

³ Para lavabos sobre encimera y lavabos empotrados sin bancada para grifería, indicar la posición de perforación de la grifería.

⁴ El sistema de distribución interior puede usarse a la izquierda, a la derecha o en ambos lados

⁵ Si se desea colocar el sistema de distribución interior en ambos lados, por favor pedir dos unidades

⁶ El sistema de distribución interior UV0505 encaja en el cajón bajo la cerámica

⁷ El sistema de distribución interior UV0514 encaja en el cajón al lado de la cerámica

Zencha

Design by Sebastian Herkner

| Espejo/Mueble espejo | | | | |
|--------------------------------------------|-----------------------------|-----------------------------|------------------------------------------|------------------------------------------|
| | | | | |
| Tipo de producto | Espejo | Espejo | Espejo | Espejo |
| Versión | Sensor | Sensor | App | App |
| Anchura x altura x profundidad | 500 x 500 x 50 mm | 700 x 700 x 50 mm | 500 x 500 x 50 mm | 700 x 700 x 50 mm |
| Iluminación LED | Franja lumínica, perimetral | Franja lumínica, perimetral | Franja lumínica, perimetral | Franja lumínica, perimetral |
| Potencia de iluminación | 20 W | 27 W | 22 W | 29 W |
| Ajuste del color de luz con efecto memoria | - | - | ✓ | ✓ |
| Función de regulación de intensidad | Integrado/a | Integrado/a | Integrado/a | Integrado/a |
| Calefacción anti-vaho | - | - | Integrado/a Con desconexión integrada | Integrado/a Con desconexión integrada |
| Activación de la iluminación | Interruptor - Sensor | Interruptor - Sensor | App / Interruptor - Sensor | App / Interruptor - Sensor |
| Clase de eficiencia energética | C | C | D | C |
| N.º de modelo | ZE7055 | ZE7056 | ZE7065 | ZE7066 |
| Grupo de precio | 01 | 1.424€ | 1.625€ | 1.822€ |
| | | | | 2.039€ |
| Calefacción anti-vaho | | 144€ | 151€ | |

| Repisas/estanterías | | | | |
|-----------------------------------|--------------------|------|--|--|
| | | | | |
| Tipo de producto | Repisa mural | | | |
| Anchura x altura x profundidad | 400 x 161 x 140 mm | | | |
| Número de compartimentos abiertos | 1 | | | |
| Tipo de sujeción | Riel de montaje | | | |
| N.º de modelo | ZE1210 | | | |
| Grupo de precio | 04 | 764€ | | |

Armarios

| | | | | | |
|----------------------------------------------|--------------------|--------------------|---------------------|---------------------|--------|
| | | | | | |
| Tipo de producto | Armario medio | Armario medio | Armario alto | Armario alto | |
| Anchura x altura x profundidad | 400 x 819 x 240 mm | 400 x 961 x 240 mm | 400 x 1760 x 360 mm | 400 x 1760 x 360 mm | |
| Cantidad de puertas | 1 | 1 | 2 | 1 | |
| Cantidad de estantes de madera | 2 | 2 | 4 | 4 | |
| Distancia mínima hasta la pared | 50 mm | 50 mm | 50 mm | 50 mm | |
| Distancia mínima de separación entre muebles | 50 mm | 50 mm | 50 mm | 50 mm | |
| N.º de modelo | ZE1350 L/R | ZE1351 L/R | ZE1353 L/R | ZE1352 L/R | |
| Grupo de precio | 01 | 1.353€ | 1.836€ | 2.736€ | 1.941€ |
| | 02 | 1.460€ | 1.940€ | 2.967€ | 2.129€ |
| | 03 | 1.500€ | 1.980€ | 3.045€ | 2.215€ |

| Griferías | |
|--------------------------|-----|
| A.1 | 673 |
| Accesorios termostáticos | 679 |
| B.1 | 683 |
| B.2 | 693 |
| C.1 | 703 |
| Circle | 720 |
| D.1 | 736 |
| D-Neo | 741 |
| Duravit No.1 | 754 |
| Manhattan | 766 |
| Sensor 1 | 782 |
| Sistemas de ducha | 783 |
| Tulum by Starck | 785 |
| Wave | 798 |
| White Tulip | 819 |
| Accesorios | 828 |

| Accesorios | |
|-------------------|-----|
| D-Code | 842 |
| Karree | 844 |
| Starck T | 846 |

Griferías de baño
1. Ya no disponible en el programa

| Serie | Observación | |
|-------|-------------------------------|----------------------------------------|
| C.1 | Termostato de teleducha | |
| | # C14200013010, C14200013046, | |
| | # C14200014010, C14200014046, | |
| | # C14200015010, C14200015046, | |
| | # C14200016010, C14200016046 | Disponibles solo hasta finalizar stock |
| | Termostato de bañera | |
| | # C15200013010, C15200013046, | |
| | # C15200014010, C15200014046, | |
| | # C15200017010, C15200017046, | |
| | # C15200018010, C15200018046 | Disponibles solo hasta finalizar stock |

2. Medida/peso

Las indicaciones de medida son en mm.

3. Tolerancias

Las medidas en las fichas técnicas están indicadas en milímetros, e incluyen la tolerancia estándar. Nos reservamos el derecho a efectuar modificaciones técnicas y en las medidas.

4. Bluebox®

Bluebox® es una marca registrada de la empresa Oras Oy para la Unión Europea.

5. Fichas técnicas

Las fichas técnicas de nuestros productos incluyen los diagramas de caudal y están disponibles en nuestra página web y pueden descargarse en www.duravit.es o en el portal para profesionales pro.duravit.es.

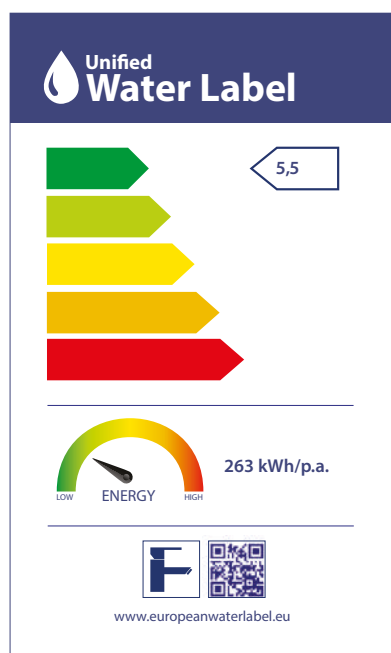
6. Unified Water Label (UWL)

Unified Water Label es un sistema de clasificación europeo con 13 grupos de productos sanitarios en total.

Las cantidades de caudal medias, determinadas para la grifería de lavabo en base al Unified Water Label, se indican en la siguiente ilustración. El valor máximo es de 5,5 l/min.

La clasificación correspondiente se indica directamente en los productos.

Encontrará información adicional en la ficha técnica.



Información de producto

Griferías de baño

Presión de servicio recomendada

Para nuestras griferías, recomendamos una presión de servicio de 1-5 bar.

Tipos de chorro de las duchas

IntenseRain




Rain



SoftRain



Pulse




Mono



Tecnologías

AquaControl



Para evitar posibles salpicaduras, en las griferías de lavabos con AquaControl, el chorro se puede orientar hasta 20° ($\pm 10^\circ$). Esto hace que la grifería se pueda combinar con los diseños de lavabo más diversos.

FreshStart



En la posición media, primero brota solo agua fría. Solamente cuando el usuario conscientemente mueve la manilla hacia la izquierda empieza a mezclarse agua caliente. De modo que el suministro de agua caliente, de alto consumo energético, se limita solamente a las situaciones en las que realmente se necesita.

MinusFlow



MinusFlow proporciona un caudal reducido sin pérdida de confort. En las duchas, 9,0 l/min, y en las griferías de lavabo, 3,5 l/min. Gracias al ahorro de agua caliente, también se consume menos energía.

EasyClean



Las superficies son especialmente sencillas para el cuidado y se limpian sin problema. Las incrustaciones de cal y suciedad en las toberas de silicona se pueden eliminar fácilmente con los dedos.

HeatLock



Para mayor seguridad en el baño: Para evitar posibles escaldaduras, algunas griferías de Duravit disponen de limitación de temperatura. ¡Apto también para menores que utilicen el baño!

AirPlus



En el regulador de chorro, al agua se le mezcla aire. El resultado es un chorro suave y voluminoso, y al mismo tiempo se reduce el consumo de agua y de energía.

BestMatch






Con respecto al confort del lavado, las salpicaduras y la compatibilidad formal y técnica del lavabo se llevan a cabo numerosas pruebas. Encontrará más información en: www.duravit.es/bestmatch

Touchless



Las griferías electrónicas de infrarrojos son especialmente higiénicas y ahorrativas, gracias al manejo sin contacto, ya que el agua fluye solo cuando realmente está utilizando.

Vista general de las series
Lavabo

| | | | | | |
|---------------|-----------------------------------------------------------------------------------|-----------------------------------------------------------------------------------|-----------------------------------------------------------------------------------|--|--|
| |  |  |  | | |
| Tamaño | S | M | XL | | |
| N.º de modelo | # A11010 | # A11020 | # A11040 | | |

Bidé

| | | | | | |
|---------------|-----------------------------------------------------------------------------------|--|--|--|--|
| |  | | | | |
| N.º de modelo | # A12400 | | | | |

Ducha

| | | | | | |
|---------------|-----------------------------------------------------------------------------------|-----------------------------------------------------------------------------------|-----------------------------------------------------------------------------------|-------------------------------------------------------------------------------------|--|
| |  |  |  |  | |
| N.º de modelo | # A14230 | # UV0660 | # UV0650 | # UV0610 | |

Bañera

| | | | | | |
|---------------|-------------------------------------------------------------------------------------|--|--|--|--|
| |  | | | | |
| N.º de modelo | # A15230 | | | | |

Accesorios

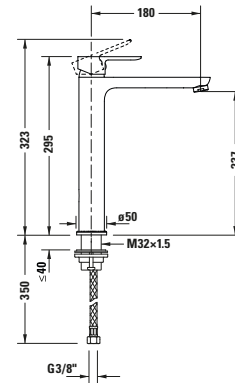
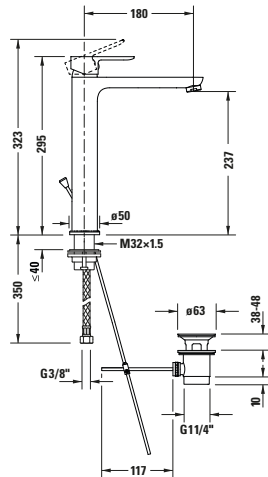
| | | | | | |
|----------------------------------------------------------------|-------------------------------------------------------------------------------------|--|--|--|--|
| |  | | | | |
| N.º de modelo | # 009916 | | | | |
| Encontrará más accesorios adecuados en el capítulo Accesorios. | | | | | |

A.1
Grifería para lavabo

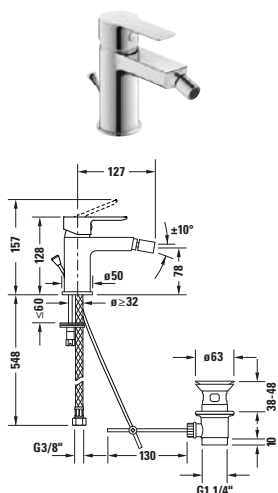
| | | |
|-------------------------------|-----------------------------------|-----------------------------------|
| | | |
| Tipo de producto | Mezclador monomando para lavabo S | Mezclador monomando para lavabo S |
| Tipo de montaje | Montaje de pie | Montaje de pie |
| Altura | 125 mm | 125 mm |
| Profundidad | 95 mm | 95 mm |
| Control de temperatura | Sistema mezclador cerámico | Sistema mezclador cerámico |
| Salida | Aireador | Aireador |
| Conexión de agua | Flexos de conexión, 3/8 pulgadas | Flexos de conexión, 3/8 pulgadas |
| Limitación de temperatura | ✓ | ✓ |
| Caudal (3 bar) | 5,5 l/min | 5,5 l/min |
| Tipo de chorro | Chorro normal | Chorro normal |
| Clase UWL | 1 | 1 |
| Color | Cromado Brillante | Cromado Brillante |
| | N.º de artículo | N.º de artículo |
| Sin vaciador ni accionamiento | | A11010002010 |
| Con vaciador y accionamiento | A11010001010 | 135€ |
| | 157€ | |

Grifería para lavabo

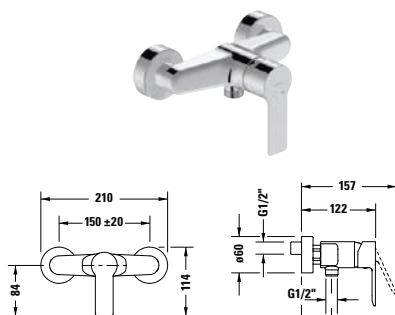
| Tipo de producto | Mezclador monomando para lavabo M | Mezclador monomando para lavabo M |
|-------------------------------|-----------------------------------|-----------------------------------|
| Tipo de montaje | Montaje de pie | Montaje de pie |
| Altura | 167 mm | 167 mm |
| Profundidad | 107 mm | 107 mm |
| Control de temperatura | Sistema mezclador cerámico | Sistema mezclador cerámico |
| Salida | Aireador | Aireador |
| Conexión de agua | Flexos de conexión, 3/8 pulgadas | Flexos de conexión, 3/8 pulgadas |
| Limitación de temperatura | ✓ | ✓ |
| Caudal (3 bar) | 5,5 l/min | 5,5 l/min |
| Tipo de chorro | Chorro normal | Chorro normal |
| Clase UWL | 1 | 1 |
| Color | Cromado Brillante | Cromado Brillante |
| | N.º de artículo | N.º de artículo |
| Sin vaciador ni accionamiento | | A11020002010 |
| Con vaciador y accionamiento | A11020001010 | |
| | 181€ | 159€ |

A.1
Grifería para lavabo


| | | | | |
|-------------------------------|------------------------------------|------|------------------------------------|------|
| Tipo de producto | Mezclador monomando para lavabo XL | | Mezclador monomando para lavabo XL | |
| Tipo de montaje | Montaje de pie | | Montaje de pie | |
| Altura | 295 mm | | 295 mm | |
| Profundidad | 180 mm | | 180 mm | |
| Control de temperatura | Sistema mezclador cerámico | | Sistema mezclador cerámico | |
| Salida | Aireador | | Aireador | |
| Conexión de agua | Flexos de conexión, 3/8 pulgadas | | Flexos de conexión, 3/8 pulgadas | |
| Limitación de temperatura | ✓ | | ✓ | |
| Caudal (3 bar) | 5,5 l/min | | 5,5 l/min | |
| Tipo de chorro | Chorro normal | | Chorro normal | |
| Clase UWL | 1 | | 1 | |
| Color | Cromado Brillante | | Cromado Brillante | |
| | N.º de artículo | | N.º de artículo | |
| Sin vaciador ni accionamiento | | | A11040002010 | 237€ |
| Con vaciador y accionamiento | A11040001010 | 259€ | | |

Grifería de bidé


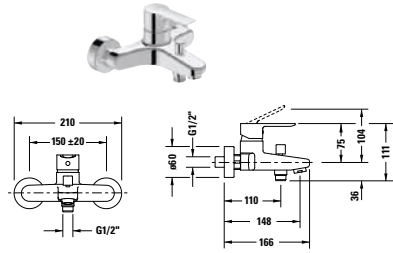
| | | |
|------------------------------|----------------------------------|------|
| Tipo de producto | Mezclador monomando para bidé | |
| Control de temperatura | Sistema mezclador cerámico | |
| Profundidad | 118 mm | |
| Altura | 128 mm | |
| Salida | Aireador con cánula orientable | |
| Caudal (3 bar) | 5 l/min | |
| Tipo de chorro | Chorro normal | |
| Conexión de agua | Flexos de conexión, 3/8 pulgadas | |
| Color | Cromado Brillante | |
| | N.º de artículo | |
| Con vaciador y accionamiento | A12400011010 | 157€ |

Grifería de ducha


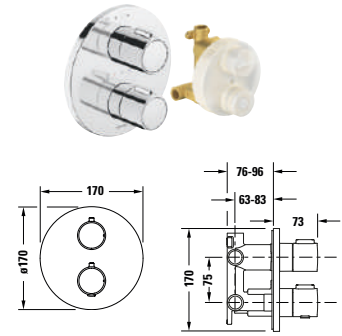
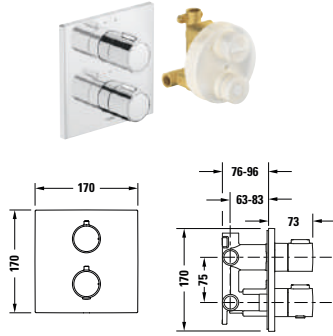
| | | |
|----------------------------------|---------------------------------------|------|
| Tipo de producto | Mezclador monomando para ducha, visto | |
| Tipo de conexión toma de agua | Conexión con excéntricas | |
| Excéntricas | 150 mm ± 20 mm | |
| Control de temperatura | Sistema mezclador cerámico | |
| Antirretorno | ✓ | |
| Caudal (3 bar) | 17,1 l/min | |
| Dimensiones de la conexión flexo | 1/2" | |
| Dimensiones de la toma de agua | DIN 15 | |
| | N.º de artículo | |
| Cromado Brillante | A14230001010 | 137€ |

A.1

Design by Duravit

Grifería de bañera


| | | |
|----------------------------------|----------------------------------------|------|
| Tipo de producto | Mezclador monomando para bañera, visto | |
| Tipo de conexión toma de agua | Conexión con excéntricas | |
| Excéntricas | 150 mm ± 20 mm | |
| Control de temperatura | Sistema mezclador cerámico | |
| Antirretorno | ✓ | |
| Caudal (3 bar) | 15,5 l/min | |
| Dimensiones de la conexión flexo | 1/2" | |
| Dimensiones de la toma de agua | DIN 15 | |
| | N.º de artículo | |
| Cromado Brillante | A15230001010 | 179€ |

Grifería de baño


| | | |
|------------------------------|------------------------------|------------------------------|
| Tipo de producto | Set termostato empotrado | Set termostato empotrado |
| Control de temperatura | Cartucho termostático | Cartucho termostático |
| Número de salidas | 2 | 2 |
| Formato del florón | Cuadrado | Redondo/a |
| anchura x altura | 170 x 170 mm | 170 x 170 mm |
| Caudal (3 bar) | 24 l/min | 24 l/min |
| Bloqueo de seguridad (38 °C) | ✓ | ✓ |
| Incl. piezas visibles | ✓ | ✓ |
| Incl. unidad funcional | ✓ | ✓ |
| Funciones/inversor | Válvula de cierre e inversor | Válvula de cierre e inversor |
| | N.º de artículo | N.º de artículo |
| Cromado Brillante | TH4200007010 | TH4200008010 |
| | 276€ | 262€ |

Accesorios termostáticos

Grifería de baño

| Tipo de producto | Termostato empotrado, dos salidas | | Termostato empotrado, dos salidas | | |
|-------------------------------------|-----------------------------------|--------------|-----------------------------------|--------------|------|
| Tipo de conexión toma de agua | Cuerpo base | | Cuerpo base | | |
| Control de temperatura | Cartucho termostático | | Cartucho termostático | | |
| Número de salidas | 2 | | 2 | | |
| Formato del florón anchura x altura | Cuadrado 150 x 150 mm | | Redondo/a 170 x 170 mm | | |
| Bloqueo de seguridad (38 °C) | ✓ | | ✓ | | |
| Incl. piezas visibles | ✓ | | ✓ | | |
| Incl. unidad funcional | ✓ | | ✓ | | |
| Funciones/inversor | Válvula de cierre e inversor | | Válvula de cierre e inversor | | |
| Color | | | Bronce Cepillado | | |
| | | | N.º de artículo | | |
| | | | TH4200014004 | 688€ | |
| Color | Cromado Brillante | | Cromado Brillante | | |
| | N.º de artículo | | N.º de artículo | | |
| | TH4200013010 | 516€ | TH4200014010 | 492€ | |
| Color | | | Oro Pulido | | |
| | | | N.º de artículo | | |
| | | | TH4200014034 | 688€ | |
| Color | Negro Mate | | Negro Mate | | |
| | N.º de artículo | | N.º de artículo | | |
| | TH4200013046 | 722€ | TH4200014046 | 688€ | |
| Color | | | Acero inoxidable Cepillado | | |
| | | | N.º de artículo | | |
| | | | TH4200014070 | 688€ | |
| Artículos necesarios | | | | | |
| Cuerpo base | | | | | |
| Tipo de producto | Bluebox® | | Bluebox® | | |
| Tipo de montaje | Empotrado | | Empotrado | | |
| | N.º de artículo | | N.º de artículo | | |
| | DIN 15 | GK0900000000 | 136€ | GK0900000000 | 136€ |
| Prebloqueo | DN 20 | GK0900001000 | 278€ | GK0900001000 | 278€ |

Grifería de baño

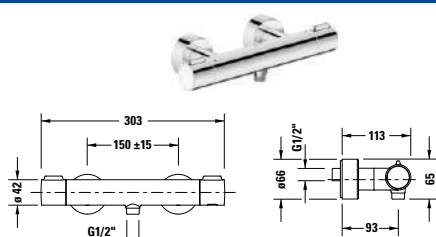
| | | |
|-------------------------------|----------------------------------|------------------------|
| | | |
| Tipo de producto | Termostato empotrado, una salida | |
| Tipo de conexión toma de agua | Cuerpo base | Cuerpo base |
| Control de temperatura | Cartucho termostático | Cartucho termostático |
| Número de salidas | 1 | 1 |
| Formato del florón | Cuadrado | Redondo/a |
| anchura x altura | 150 x 150 mm | 170 x 170 mm |
| Bloqueo de seguridad (38 °C) | ✓ | ✓ |
| Incl. piezas visibles | ✓ | ✓ |
| Incl. unidad funcional | ✓ | ✓ |
| Color | Bronce Cepillado | |
| | N.º de artículo | |
| | TH4200016004 | 669€ |
| Color | Cromado Brillante | |
| | N.º de artículo | N.º de artículo |
| | TH4200015010 501€ | TH4200016010 478€ |
| Color | Oro Pulido | |
| | N.º de artículo | N.º de artículo |
| | TH4200016034 | 669€ |
| Color | Negro Mate | |
| | N.º de artículo | N.º de artículo |
| | TH4200015046 702€ | TH4200016046 669€ |
| Color | Acero inoxidable Cepillado | |
| | N.º de artículo | N.º de artículo |
| | TH4200016070 | 669€ |

Artículos necesarios

| | | | |
|--------------------|------------------------|------------------------|------------------------|
| Cuerpo base | | | |
| Tipo de producto | Bluebox® | | Bluebox® |
| Tipo de montaje | Empotrado | | Empotrado |
| | N.º de artículo | N.º de artículo | N.º de artículo |
| | DIN 15 GK0900000000 | 136€ | GK0900000000 136€ |
| Prebloqueo | DN 20 GK0900001000 | 278€ | GK0900001000 278€ |



Accesorios termostáticos


Grifería de baño







| | | |
|-------------------------------|--------------------------------|------|
| Tipo de producto | Termostato de ducha visto 1000 | |
| Tipo de conexión toma de agua | Conexión con excéntricas | |
| Control de temperatura | Cartucho termostático | |
| Número de salidas | 1 | |
| Caudal (3 bar) | 24,5 l/min | |
| Bloqueo de seguridad (38 °C) | ✓ | |
| Incl. unidad funcional | - | |
| Color | Bronce Cepillado | |
| | N.º de artículo | |
| | TH422000004 | 315€ |
| Color | Cromado Brillante | |
| | N.º de artículo | |
| | TH422000010 | 225€ |
| Color | Oro Pulido | |
| | N.º de artículo | |
| | TH422000034 | 315€ |
| Color | Negro Mate | |
| | N.º de artículo | |
| | TH422000046 | 315€ |
| Color | Acero inoxidable Cepillado | |
| | N.º de artículo | |
| | TH422000070 | 315€ |

Vista general de las series

| Lavabo | | | | | |
|---------------|-----------------------------------------------------------------------------------|-----------------------------------------------------------------------------------|--|--|--|
| |  |  | | | |
| Tamaño | S | M | | | |
| N.º de modelo | # B11010 | # B11020 | | | |

| Bidé | | | | | |
|---------------|-----------------------------------------------------------------------------------|--|--|--|--|
| |  | | | | |
| N.º de modelo | # B12400 | | | | |

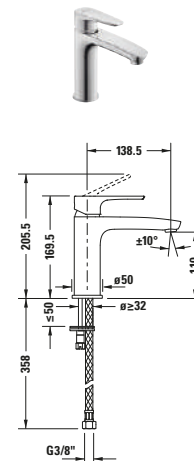
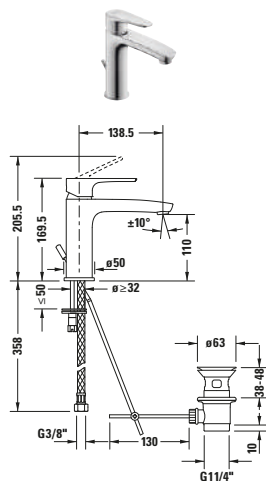
| Ducha | | | | | |
|---------------|------------------------------------------------------------------------------------|------------------------------------------------------------------------------------|------------------------------------------------------------------------------------|--------------------------------------------------------------------------------------|-------------------------------------------------------------------------------------|
| |  |  |  |  |  |
| N.º de modelo | # B14230 | # B14220 | # B14280 | # B14210 | |
| N.º de modelo |  |  |  |  | |
| N.º de modelo | # TH4200 | # UV0660 | # UV0650 | # UV0610 | |

| Bañera | | | | | |
|---------------|-------------------------------------------------------------------------------------|-------------------------------------------------------------------------------------|-------------------------------------------------------------------------------------|---------------------------------------------------------------------------------------|--|
| |  |  |  |  | |
| N.º de modelo | # B15230 | # B15210 | # TH4200 | # C15240 | |

| Accesorios | | | | | |
|----------------------------------------------------------------|-------------------------------------------------------------------------------------|--|--|--|--|
| |  | | | | |
| N.º de modelo | # 009916 | | | | |
| Encontrará más accesorios adecuados en el capítulo Accesorios. | | | | | |

B.1
Grifería para lavabo

| Tipo de producto | Mezclador monomando para lavabo S | | Mezclador monomando para lavabo S | |
|-------------------------------|-----------------------------------|------|-----------------------------------|------|
| Tipo de montaje | Montaje de pie | | Montaje de pie | |
| Altura | 155,5 mm | | 155,5 mm | |
| Profundidad | 101 mm | | 101 mm | |
| Control de temperatura | Sistema mezclador cerámico | | Sistema mezclador cerámico | |
| Salida | Aireador orientable | | Aireador orientable | |
| Conexión de agua | Flexos de conexión, 3/8 pulgadas | | Flexos de conexión, 3/8 pulgadas | |
| Limitación de temperatura | ✓ | | ✓ | |
| Caudal (3 bar) | 5,5 l/min | | 5,5 l/min | |
| Clase sonora | I | | I | |
| Tipo de chorro | Chorro normal | | Chorro normal | |
| Clase UWL | 1 | | 1 | |
| Color | Cromado Brillante | | Cromado Brillante | |
| | N.º de artículo | | N.º de artículo | |
| Sin vaciador ni accionamiento | | | B11010002010 | 175€ |
| Con vaciador y accionamiento | B11010001010 | 186€ | | |

Grifería para lavabo


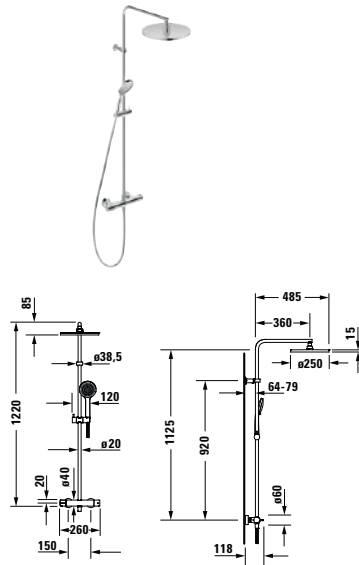
| | | | | |
|-------------------------------|-----------------------------------|------|-----------------------------------|------|
| Tipo de producto | Mezclador monomando para lavabo M | | Mezclador monomando para lavabo M | |
| Tipo de montaje | Montaje de pie | | Montaje de pie | |
| Altura | 170 mm | | 170 mm | |
| Profundidad | 139 mm | | 139 mm | |
| Control de temperatura | Sistema mezclador cerámico | | Sistema mezclador cerámico | |
| Salida | Aireador orientable | | Aireador orientable | |
| Conexión de agua | Flexos de conexión, 3/8 pulgadas | | Flexos de conexión, 3/8 pulgadas | |
| Limitación de temperatura | ✓ | | ✓ | |
| Caudal (3 bar) | 5 l/min | | 5 l/min | |
| Clase sonora | I | | I | |
| Tipo de chorro | Chorro normal | | Chorro normal | |
| Clase UWL | 1 | | 1 | |
| Color | Cromado Brillante | | Cromado Brillante | |
| | N.º de artículo | | N.º de artículo | |
| Sin vaciador ni accionamiento | | | B11020002010 | 193€ |
| Con vaciador y accionamiento | B11020001010 | 209€ | | |

B.1
Grifería de bidé

| | | | |
|------------------------------|----------------------------------|------|--|
| | | | |
| Tipo de producto | Mezclador monomando para bidé | | |
| Control de temperatura | Sistema mezclador cerámico | | |
| Profundidad | 127 mm | | |
| Altura | 129 mm | | |
| Salida | Aireador con cánula orientable | | |
| Caudal (3 bar) | 5 l/min | | |
| Tipo de chorro | Chorro normal | | |
| Conexión de agua | Flexos de conexión, 3/8 pulgadas | | |
| Clase sonora | I | | |
| Color | Cromado Brillante | | |
| | N.º de artículo | | |
| Con vaciador y accionamiento | B12400001010 | 170€ | |

Grifería de ducha

| | | | |
|----------------------------------|---------------------------------------|---------------------------|-------------|
| | | | |
| | | | |
| Tipo de producto | Mezclador monomando para ducha, visto | Termostato de ducha visto | |
| Tipo de conexión toma de agua | Conexión con excéntricas | Conexión con excéntricas | |
| Excéntricas | 150 mm ± 20 mm | 150 mm ± 20 mm | |
| Control de temperatura | Sistema mezclador cerámico | Cartucho termostático | |
| Bloqueo de seguridad (38 °C) | - | ✓ | |
| Antirretorno | ✓ | ✓ | |
| Caudal (3 bar) | 16,5 l/min | 15,5 l/min | |
| Dimensiones de la conexión flexo | 1/2" | 1/2" | |
| Dimensiones de la toma de agua | DIN 15 | DIN 15 | |
| Clase sonora | II | II | |
| | N.º de artículo | N.º de artículo | |
| Cromado Brillante | B1423000010 | 180€ | B1422000010 |
| | | | 293€ |

Sistema de ducha


| | | |
|----------------------------------|------------------------|------|
| Tipo de producto | Sistema de ducha | |
| Tipo de grifería | Termostato | |
| Control de temperatura | Cartucho termostático | |
| Bloqueo de seguridad (38 °C) | ✓ | |
| Tipos de chorro ducha fija | 1 chorro | |
| Tipos de chorro teleducha | 3 chorros | |
| Diámetro de la ducha fija | 250 mm | |
| Dimensiones de la toma de agua | DIN 15 | |
| Excéntricas | 150 mm ± 20 mm | |
| Dimensiones de la conexión flexo | 1/2" | |
| Caudal (3 bar) | 15,5 l/min | |
| Caudal de la teleducha (3 bar) | 11 l/min | |
| Caudal de la ducha fija (3 bar) | 11,1 l/min | |
| Ducha fija ajustable en ángulo | ✓ | |
| Soporte de la teleducha | Altura regulable | |
| Antirretorno | ✓ | |
| Profundidad | 360 mm | |
| Altura | 1220 mm | |
| Clase sonora | II | |
| | N.º de artículo | |
| Cromado Brillante | B14280008010 | 912€ |

B.1

Design by Duravit

Grifería de ducha

| | | |
|-------------------------------|-------------------------------------------|-------------------------------------------|
| | | |
| Tipo de producto | Mezclador monomando para ducha, empotrado | Mezclador monomando para ducha, empotrado |
| Tipo de conexión toma de agua | Cuerpo base | Cuerpo base |
| Control de temperatura | Sistema mezclador cerámico | Sistema mezclador cerámico |
| Funciones/inversor | - | Inversor |
| Número de salidas | 1 | 2 |
| Formato del florón | Redondo/a | Redondo/a |
| Caudal (3 bar) | 24,5 l/min | 22,5 l/min |
| Incl. piezas visibles | ✓ | ✓ |
| Incl. unidad funcional | ✓ | ✓ |
| | N.º de artículo | N.º de artículo |
| Cromado Brillante | B14210010010 352€ | B14210012010 531€ |

Artículos necesarios

| | | | |
|--------------------|------------------------|------------------------|--|
| Cuerpo base | | | |
| Tipo de producto | Bluebox® | Bluebox® | |
| Tipo de montaje | Empotrado | Empotrado | |
| | N.º de artículo | N.º de artículo | |
| DIN 15 | GK0900000000 136€ | GK0900000000 136€ | |
| Prebloqueo DN 20 | GK0900001000 278€ | GK0900001000 278€ | |

Grifería de bañera

| | | |
|-------------------------------------|----------------------------------------|--|
| | | |
| Tipo de producto | Mezclador monomando para bañera, visto | |
| Tipo de conexión toma de agua | Conexión con excéntricas | |
| Excéntricas | 150 mm ± 20 mm | |
| Control de temperatura | Sistema mezclador cerámico | |
| Antirretorno | ✓ | |
| Caudal (3 bar) | 20,5 l/min | |
| Caudal de conexión de flexo (3 bar) | 14,3 l/min | |
| Dimensiones de la conexión flexo | 1/2" | |
| Dimensiones de la toma de agua | DIN 15 | |
| Clase sonora | II | |
| | N.º de artículo | |
| Cromado Brillante | B15230000010 227€ | |

Grifería de bañera

| | | |
|-------------------------------|--------------------------------------------|--------------------------------------------|
| | | |
| Tipo de producto | Mezclador monomando para bañera, empotrado | Mezclador monomando para bañera, empotrado |
| Tipo de conexión toma de agua | Cuerpo base | Cuerpo base |
| Control de temperatura | Sistema mezclador cerámico | Sistema mezclador cerámico |
| Número de salidas | 2 | 2 |
| Formato del florón | Redondo/a | Redondo/a |
| anchura × altura | 170 x 170 mm | 170 x 170 mm |
| Caudal (3 bar) | 22,5 l/min | 22,5 l/min |
| Incl. piezas visibles | ✓ | ✓ |
| Incl. unidad funcional | ✓ | ✓ |
| Color | Cromado Brillante | Cromado Brillante |
| | N.º de artículo | N.º de artículo |
| | B15210012010 | 531€ |
| Antiretorno | | B15210018010 675€ |

Artículos necesarios

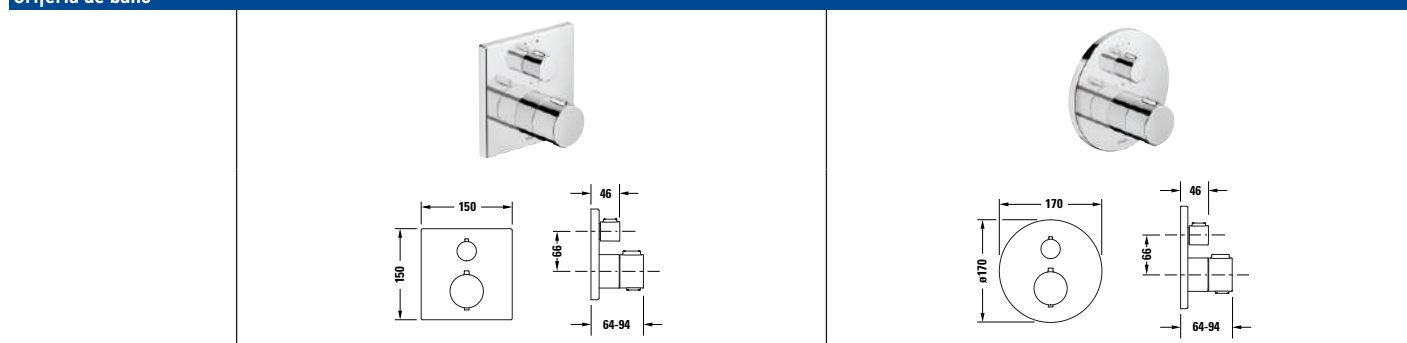
| | | | | | |
|--------------------|------------------------|--------------|------------------------|--------------|------|
| Cuerpo base | | | | | |
| Tipo de producto | | Bluebox® | | Bluebox® | |
| Tipo de montaje | | Empotrado | | Empotrado | |
| | N.º de artículo | | N.º de artículo | | |
| | DIN 15 | GK0900000000 | 136€ | GK0900000000 | 136€ |
| Prebloqueo | DN 20 | GK0900001000 | 278€ | GK0900001000 | 278€ |

Grifería de bañera

| | | |
|--------------------------------|------------------------|------|
| | | |
| Tipo de producto | Caño de bañera | |
| Profundidad | 205 mm | |
| Dimensiones de la toma de agua | DIN 15 | |
| Caudal (3 bar) | 19 l/min | |
| Formato del florón | Redondo/a | |
| | N.º de artículo | |
| Cromado Brillante | C15240010010 | 327€ |

B.1
Grifería de baño

| Tipo de producto | Set termostato empotrado | Set termostato empotrado |
|------------------------------|------------------------------|------------------------------|
| Control de temperatura | Cartucho termostático | Cartucho termostático |
| Número de salidas | 2 | 2 |
| Formato del florón | Cuadrado | Redondo/a |
| anchura x altura | 170 x 170 mm | 170 x 170 mm |
| Caudal (3 bar) | 24 l/min | 24 l/min |
| Bloqueo de seguridad (38 °C) | ✓ | ✓ |
| Incl. piezas visibles | ✓ | ✓ |
| Incl. unidad funcional | ✓ | ✓ |
| Funciones/inversor | Válvula de cierre e inversor | Válvula de cierre e inversor |
| | N.º de artículo | N.º de artículo |
| Cromado Brillante | TH4200007010 | TH4200008010 |
| | 276€ | 262€ |

Grifería de baño


| | | | | |
|-------------------------------------|-----------------------------------|------|-----------------------------------|------|
| Tipo de producto | Termostato empotrado, dos salidas | | Termostato empotrado, dos salidas | |
| Tipo de conexión toma de agua | Cuerpo base | | Cuerpo base | |
| Control de temperatura | Cartucho termostático | | Cartucho termostático | |
| Número de salidas | 2 | | 2 | |
| Formato del florón anchura x altura | Cuadrado 150 x 150 mm | | Redondo/a 170 x 170 mm | |
| Bloqueo de seguridad (38 °C) | ✓ | | ✓ | |
| Incl. piezas visibles | ✓ | | ✓ | |
| Incl. unidad funcional | ✓ | | ✓ | |
| Funciones/inversor | Válvula de cierre e inversor | | Válvula de cierre e inversor | |
| Color | | | Bronce Cepillado | |
| | | | N.º de artículo | |
| | | | TH4200014004 | 688€ |
| Color | Cromado Brillante | | Cromado Brillante | |
| | N.º de artículo | | N.º de artículo | |
| | TH4200013010 | 516€ | TH4200014010 | 492€ |
| Color | | | Oro Pulido | |
| | | | N.º de artículo | |
| | | | TH4200014034 | 688€ |
| Color | Negro Mate | | Negro Mate | |
| | N.º de artículo | | N.º de artículo | |
| | TH4200013046 | 722€ | TH4200014046 | 688€ |
| Color | | | Acero inoxidable Cepillado | |
| | | | N.º de artículo | |
| | | | TH4200014070 | 688€ |

Artículos necesarios

| | | | | | |
|--------------------|------------------------|--------------|------------------------|--------------|------|
| Cuerpo base | | | | | |
| Tipo de producto | Bluebox® | | Bluebox® | | |
| Tipo de montaje | Empotrado | | Empotrado | | |
| | N.º de artículo | | N.º de artículo | | |
| | DIN 15 | GK0900000000 | 136€ | GK0900000000 | 136€ |
| Prebloqueo | DN 20 | GK0900001000 | 278€ | GK0900001000 | 278€ |




B.1
Grifería de baño

| Tipo de producto | Termostato empotrado, una salida | Termostato empotrado, una salida |
|-------------------------------|----------------------------------|----------------------------------|
| Tipo de conexión toma de agua | Cuerpo base | Cuerpo base |
| Control de temperatura | Cartucho termostático | Cartucho termostático |
| Número de salidas | 1 | 1 |
| Formato del florón | Cuadrado | Redondo/a |
| anchura x altura | 150 x 150 mm | 170 x 170 mm |
| Bloqueo de seguridad (38 °C) | ✓ | ✓ |
| Incl. piezas visibles | ✓ | ✓ |
| Incl. unidad funcional | ✓ | ✓ |
| Color | | Bronce Cepillado |
| | | N.º de artículo |
| | | TH4200016004 |
| | | 669€ |
| Color | Cromado Brillante | Cromado Brillante |
| | N.º de artículo | N.º de artículo |
| | TH4200015010 | TH4200016010 |
| | 501€ | 478€ |
| Color | | Oro Pulido |
| | | N.º de artículo |
| | | TH4200016034 |
| | | 669€ |
| Color | Negro Mate | Negro Mate |
| | N.º de artículo | N.º de artículo |
| | TH4200015046 | TH4200016046 |
| | 702€ | 669€ |
| Color | | Acero inoxidable Cepillado |
| | | N.º de artículo |
| | | TH4200016070 |
| | | 669€ |


Artículos necesarios

| Cuerpo base | | Bluebox® | | Bluebox® | |
|------------------|------------------------|------------------------|------|------------------------|------|
| Tipo de producto | | Empotrado | | Empotrado | |
| Tipo de montaje | | Empotrado | | Empotrado | |
| | N.º de artículo | N.º de artículo | | N.º de artículo | |
| | DIN 15 | GK0900000000 | 136€ | GK0900000000 | 136€ |
| Prebloqueo | DN 20 | GK0900001000 | 278€ | GK0900001000 | 278€ |

Vista general de las series
Lavabo

| | | | | | |
|---------------|-----------------------------------------------------------------------------------|-----------------------------------------------------------------------------------|-----------------------------------------------------------------------------------|--|--|
| |  |  |  | | |
| Tamaño | S | M | - | | |
| N.º de modelo | # B21010 | # B21020 | # B21080 | | |





Bidé

| | | | | | |
|---------------|-----------------------------------------------------------------------------------|--|--|--|--|
| |  | | | | |
| N.º de modelo | # B22400 | | | | |


Ducha

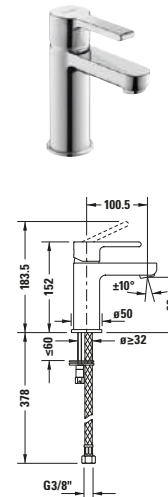
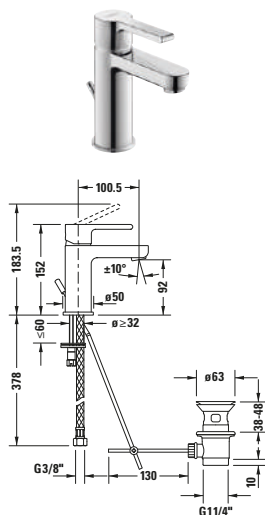
| | | | | | |
|---------------|---------------------------------------------------------------------------------------------|---------------------------------------------------------------------------------------------|---------------------------------------------------------------------------------------------|-----------------------------------------------------------------------------------------------|-------------------------------------------------------------------------------------|
| |  |  |  |  |  |
| N.º de modelo | # B24230 | # B24220 | # B24280 | # B24210 | |
| N.º de modelo |  # TH4200 |  # UV0660 |  # UV0650 |  # UV0610 | |

Bañera

| | | | | | |
|---------------|-------------------------------------------------------------------------------------|-------------------------------------------------------------------------------------|-------------------------------------------------------------------------------------|---------------------------------------------------------------------------------------|--|
| |  |  |  |  | |
| N.º de modelo | # B25230 | # B25210 | # TH4200 | # C15240 | |

Accesorios

| | | | | | |
|----------------------------------------------------------------|-------------------------------------------------------------------------------------|--|--|--|--|
| |  | | | | |
| N.º de modelo | # 009916 | | | | |
| Encontrará más accesorios adecuados en el capítulo Accesorios. | | | | | |

Grifería para lavabo


| | | | | |
|-------------------------------|-----------------------------------|------|-----------------------------------|------|
| Tipo de producto | Mezclador monomando para lavabo S | | Mezclador monomando para lavabo S | |
| Tipo de montaje | Montaje de pie | | Montaje de pie | |
| Altura | 152 mm | | 152 mm | |
| Profundidad | 101 mm | | 101 mm | |
| Control de temperatura | Sistema mezclador cerámico | | Sistema mezclador cerámico | |
| Salida | Aireador orientable | | Aireador orientable | |
| Conexión de agua | Flexos de conexión, 3/8 pulgadas | | Flexos de conexión, 3/8 pulgadas | |
| Limitación de temperatura | ✓ | | ✓ | |
| Caudal (3 bar) | 5,5 l/min | | 5,5 l/min | |
| Clase sonora | I | | I | |
| Tipo de chorro | Chorro normal | | Chorro normal | |
| Clase UWL | 1 | | 1 | |
| Color | Cromado Brillante | | Cromado Brillante | |
| | N.º de artículo | | N.º de artículo | |
| Sin vaciador ni accionamiento | | | B21010002010 | 185€ |
| Con vaciador y accionamiento | B21010001010 | 197€ | | |

Grifería para lavabo

| | | |
|-------------------------------|-----------------------------------|-----------------------------------|
| | | |
| Tipo de producto | Mezclador monomando para lavabo M | Mezclador monomando para lavabo M |
| Tipo de montaje | Montaje de pie | Montaje de pie |
| Altura | 165 mm | 165 mm |
| Profundidad | 139 mm | 139 mm |
| Control de temperatura | Sistema mezclador cerámico | Sistema mezclador cerámico |
| Salida | Aireador orientable | Aireador orientable |
| Conexión de agua | Flexos de conexión, 3/8 pulgadas | Flexos de conexión, 3/8 pulgadas |
| Limitación de temperatura | ✓ | ✓ |
| Caudal (3 bar) | 5 l/min | 5 l/min |
| Clase sonora | I | I |
| Tipo de chorro | Chorro normal | Chorro normal |
| Clase UWL | 1 | 1 |
| Color | Cromado Brillante | Cromado Brillante |
| | N.º de artículo | N.º de artículo |
| Sin vaciador ni accionamiento | | B21020002010 |
| Con vaciador y accionamiento | B21020001010 | 224€ |
| | | 210€ |

Grifería para agua fría

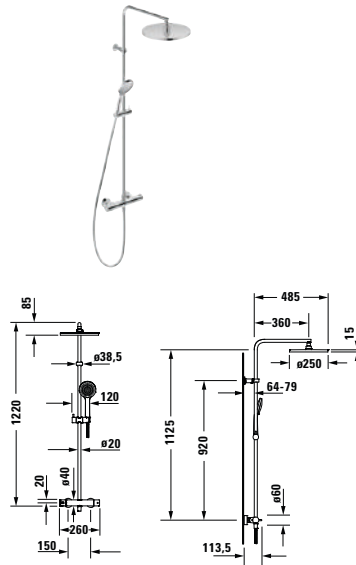
| | | |
|------------------------|------------------------|------|
| | | |
| Tipo de producto | Grifo simple | |
| Tipo de montaje | Montaje de pie | |
| Altura | 142 mm | |
| Profundidad | 87 mm | |
| Control de temperatura | 90° válvula cerámica | |
| Salida | Aireador | |
| Caudal (3 bar) | 5,5 l/min | |
| | N.º de artículo | |
| Cromado Brillante | B21080002010 | 142€ |

Grifería de bidé

| | | |
|------------------------------|----------------------------------|------|
| | | |
| Tipo de producto | Mezclador monomando para bidé | |
| Control de temperatura | Sistema mezclador cerámico | |
| Profundidad | 127 mm | |
| Altura | 131 mm | |
| Salida | Aireador con cánula orientable | |
| Caudal (3 bar) | 5 l/min | |
| Tipo de chorro | Chorro normal | |
| Conexión de agua | Flexos de conexión, 3/8 pulgadas | |
| Clase sonora | I | |
| Color | Cromado Brillante | |
| | N.º de artículo | |
| Con vaciador y accionamiento | B22400001010 | 191€ |

Grifería de ducha

| | | | | |
|----------------------------------|---------------------------------------|---------------------------|--------------|------|
| | | | | |
| Tipo de producto | Mezclador monomando para ducha, visto | Termostato de ducha visto | | |
| Tipo de conexión toma de agua | Conexión con excéntricas | Conexión con excéntricas | | |
| Excéntricas | 150 mm ± 20 mm | 150 mm ± 20 mm | | |
| Control de temperatura | Sistema mezclador cerámico | Cartucho termostático | | |
| Bloqueo de seguridad (38 °C) | - | ✓ | | |
| Antirretorno | ✓ | ✓ | | |
| Caudal (3 bar) | 17 l/min | 15,5 l/min | | |
| Dimensiones de la conexión flexo | 1/2" | 1/2" | | |
| Dimensiones de la toma de agua | DIN 15 | DIN 15 | | |
| Clase sonora | II | II | | |
| | N.º de artículo | N.º de artículo | | |
| Cromado Brillante | B24230000010 | 190€ | B24220000010 | 328€ |

Sistema de ducha


| | | |
|----------------------------------|------------------------|------|
| Tipo de producto | Sistema de ducha | |
| Tipo de grifería | Termostato | |
| Control de temperatura | Cartucho termostático | |
| Bloqueo de seguridad (38 °C) | ✓ | |
| Tipos de chorro ducha fija | 1 chorro | |
| Tipos de chorro teleducha | 3 chorros | |
| Diámetro de la ducha fija | 250 mm | |
| Dimensiones de la toma de agua | DIN 15 | |
| Excéntricas | 150 mm ± 20 mm | |
| Dimensiones de la conexión flexo | 1/2" | |
| Caudal (3 bar) | 15,5 l/min | |
| Caudal de la teleducha (3 bar) | 11 l/min | |
| Caudal de la ducha fija (3 bar) | 11,1 l/min | |
| Ducha fija ajustable en ángulo | ✓ | |
| Soporte de la teleducha | Altura regulable | |
| Antirretorno | ✓ | |
| Profundidad | 360 mm | |
| Altura | 1220 mm | |
| Clase sonora | II | |
| | N.º de artículo | |
| Cromado Brillante | B24280008010 | 912€ |

Grifería de ducha

| | | | | |
|-------------------------------|-------------------------------------------|-------------------------------------------|--------------|------|
| | | | | |
| Tipo de producto | Mezclador monomando para ducha, empotrado | Mezclador monomando para ducha, empotrado | | |
| Tipo de conexión toma de agua | Cuerpo base | Cuerpo base | | |
| Control de temperatura | Sistema mezclador cerámico | Sistema mezclador cerámico | | |
| Funciones/inversor | - | Inversor | | |
| Número de salidas | 1 | 2 | | |
| Formato del florón | Redondo/a | Redondo/a | | |
| Caudal (3 bar) | 24,5 l/min | 22,5 l/min | | |
| Incl. piezas visibles | ✓ | ✓ | | |
| Incl. unidad funcional | ✓ | ✓ | | |
| | N.º de artículo | N.º de artículo | | |
| Cromado Brillante | B24210010010 | 352€ | B24210012010 | 531€ |

Artículos necesarios
Cuerpo base

| | | | | | |
|------------------|------------------------|------------------------|------|--------------|------|
| Tipo de producto | Bluebox® | Bluebox® | | | |
| Tipo de montaje | Empotrado | Empotrado | | | |
| | N.º de artículo | N.º de artículo | | | |
| | DIN 15 | GK0900000000 | 136€ | GK0900000000 | 136€ |
| Prebloqueo | DN 20 | GK0900001000 | 278€ | GK0900001000 | 278€ |

Grifería de bañera

| | | | |
|-------------------------------------|----------------------------------------|------|--|
| | | | |
| Tipo de producto | Mezclador monomando para bañera, visto | | |
| Tipo de conexión toma de agua | Conexión con excéntricas | | |
| Excéntricas | 150 mm ± 20 mm | | |
| Control de temperatura | Sistema mezclador cerámico | | |
| Antirretorno | ✓ | | |
| Caudal (3 bar) | 19 l/min | | |
| Caudal de conexión de flexo (3 bar) | 15,2 l/min | | |
| Dimensiones de la conexión flexo | 1/2" | | |
| Dimensiones de la toma de agua | DIN 15 | | |
| Clase sonora | II | | |
| | N.º de artículo | | |
| Cromado Brillante | B25230000010 | 241€ | |

Grifería de bañera

| | | |
|-------------------------------|--------------------------------------------|--------------------------------------------|
| | | |
| Tipo de producto | Mezclador monomando para bañera, empotrado | Mezclador monomando para bañera, empotrado |
| Tipo de conexión toma de agua | Cuerpo base | Cuerpo base |
| Control de temperatura | Sistema mezclador cerámico | Sistema mezclador cerámico |
| Número de salidas | 2 | 2 |
| Formato del florón | Redondo/a | Redondo/a |
| anchura x altura | 170 x 170 mm | 170 x 170 mm |
| Caudal (3 bar) | 22,5 l/min | 22,5 l/min |
| Incl. piezas visibles | ✓ | ✓ |
| Incl. unidad funcional | ✓ | ✓ |
| Color | Cromado Brillante | Cromado Brillante |
| | N.º de artículo | N.º de artículo |
| | B25210012010 | 531€ |
| Antiretorno | | B25210018010 |
| | | 675€ |

Artículos necesarios
Cuerpo base

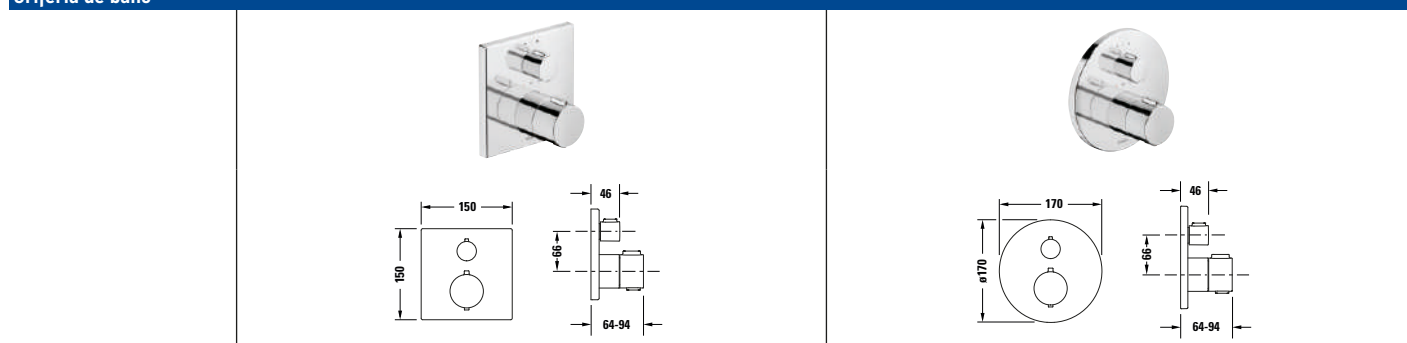
| | | | | | |
|------------------|------------------------|------------------------|------|--------------|------|
| Tipo de producto | Bluebox® | Bluebox® | | | |
| Tipo de montaje | Empotrado | Empotrado | | | |
| | N.º de artículo | N.º de artículo | | | |
| | DIN 15 | GK0900000000 | 136€ | GK0900000000 | 136€ |
| Prebloqueo | DN 20 | GK0900001000 | 278€ | GK0900001000 | 278€ |

Grifería de bañera

| | | |
|--------------------------------|------------------------|------|
| | | |
| Tipo de producto | Caño de bañera | |
| Profundidad | 205 mm | |
| Dimensiones de la toma de agua | DIN 15 | |
| Caudal (3 bar) | 19 l/min | |
| Formato del florón | Redondo/a | |
| | N.º de artículo | |
| Cromado Brillante | C15240010010 | 327€ |

Grifería de baño

| | | |
|------------------------------|------------------------------|------------------------------|
| | | |
| Tipo de producto | Set termostato empotrado | Set termostato empotrado |
| Control de temperatura | Cartucho termostático | Cartucho termostático |
| Número de salidas | 2 | 2 |
| Formato del florón | Cuadrado | Redondo/a |
| anchura x altura | 170 x 170 mm | 170 x 170 mm |
| Caudal (3 bar) | 24 l/min | 24 l/min |
| Bloqueo de seguridad (38 °C) | ✓ | ✓ |
| Incl. piezas visibles | ✓ | ✓ |
| Incl. unidad funcional | ✓ | ✓ |
| Funciones/inversor | Válvula de cierre e inversor | Válvula de cierre e inversor |
| | N.º de artículo | N.º de artículo |
| Cromado Brillante | TH4200007010 | TH4200008010 |
| | 276€ | 262€ |

Grifería de baño


| | | | | |
|-------------------------------------|-----------------------------------|------|-----------------------------------|------|
| Tipo de producto | Termostato empotrado, dos salidas | | Termostato empotrado, dos salidas | |
| Tipo de conexión toma de agua | Cuerpo base | | Cuerpo base | |
| Control de temperatura | Cartucho termostático | | Cartucho termostático | |
| Número de salidas | 2 | | 2 | |
| Formato del florón anchura x altura | Cuadrado 150 x 150 mm | | Redondo/a 170 x 170 mm | |
| Bloqueo de seguridad (38 °C) | ✓ | | ✓ | |
| Incl. piezas visibles | ✓ | | ✓ | |
| Incl. unidad funcional | ✓ | | ✓ | |
| Funciones/inversor | Válvula de cierre e inversor | | Válvula de cierre e inversor | |
| Color | | | Bronce Cepillado | |
| | | | N.º de artículo | |
| | | | TH4200014004 | 688€ |
| Color | Cromado Brillante | | Cromado Brillante | |
| | N.º de artículo | | N.º de artículo | |
| | TH4200013010 | 516€ | TH4200014010 | 492€ |
| Color | | | Oro Pulido | |
| | | | N.º de artículo | |
| | | | TH4200014034 | 688€ |
| Color | Negro Mate | | Negro Mate | |
| | N.º de artículo | | N.º de artículo | |
| | TH4200013046 | 722€ | TH4200014046 | 688€ |
| Color | | | Acero inoxidable Cepillado | |
| | | | N.º de artículo | |
| | | | TH4200014070 | 688€ |

Artículos necesarios

| | | | | | |
|--------------------|------------------------|--------------|------------------------|--------------|------|
| Cuerpo base | | | | | |
| Tipo de producto | Bluebox® | | Bluebox® | | |
| Tipo de montaje | Empotrado | | Empotrado | | |
| | N.º de artículo | | N.º de artículo | | |
| | DIN 15 | GK0900000000 | 136€ | GK0900000000 | 136€ |
| Prebloqueo | DN 20 | GK0900001000 | 278€ | GK0900001000 | 278€ |

Grifería de baño

| Tipo de producto | Termostato empotrado, una salida | Termostato empotrado, una salida |
|-------------------------------|----------------------------------|----------------------------------|
| Tipo de conexión toma de agua | Cuerpo base | Cuerpo base |
| Control de temperatura | Cartucho termostático | Cartucho termostático |
| Número de salidas | 1 | 1 |
| Formato del florón | Cuadrado | Redondo/a |
| anchura x altura | 150 x 150 mm | 170 x 170 mm |
| Bloqueo de seguridad (38 °C) | ✓ | ✓ |
| Incl. piezas visibles | ✓ | ✓ |
| Incl. unidad funcional | ✓ | ✓ |
| Color | | Bronce Cepillado |
| | | N.º de artículo |
| | | TH4200016004 |
| | | 669€ |
| Color | Cromado Brillante | Cromado Brillante |
| | N.º de artículo | N.º de artículo |
| | TH4200015010 | TH4200016010 |
| | 501€ | 478€ |
| Color | | Oro Pulido |
| | | N.º de artículo |
| | | TH4200016034 |
| | | 669€ |
| Color | Negro Mate | Negro Mate |
| | N.º de artículo | N.º de artículo |
| | TH4200015046 | TH4200016046 |
| | 702€ | 669€ |
| Color | | Acero inoxidable Cepillado |
| | | N.º de artículo |
| | | TH4200016070 |
| | | 669€ |


Artículos necesarios

| Cuerpo base | | Bluebox® | | Bluebox® | |
|------------------|--------|------------------------|------|------------------------|------|
| Tipo de producto | | Empotrado | | Empotrado | |
| Tipo de montaje | | Empotrado | | Empotrado | |
| | | N.º de artículo | | N.º de artículo | |
| | DIN 15 | GK0900000000 | 136€ | GK0900000000 | 136€ |
| Prebloqueo | DN 20 | GK0900001000 | 278€ | GK0900001000 | 278€ |

Vista general de las series
Lavabo

| | | | | | |
|---------------|-----------------------------------------------------------------------------------|-----------------------------------------------------------------------------------|-----------------------------------------------------------------------------------|-------------------------------------------------------------------------------------|-------------------------------------------------------------------------------------|
| |  |  |  |  |  |
| Tamaño | S | M | L | XL | - |
| N.º de modelo | # C11010 | # C11020 | # C11030 | # C11040 | # C11060 |
| |  | | | | |
| N.º de modelo | # C11070 | | | | |

Bidé

| | | | | | |
|---------------|-----------------------------------------------------------------------------------|--|--|--|--|
| |  | | | | |
| N.º de modelo | # C12400 | | | | |

Ducha

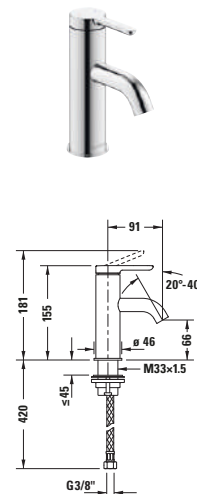
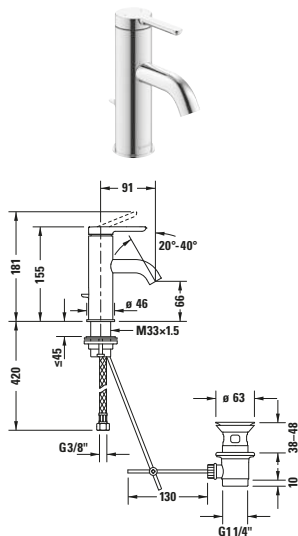
| | | | | | |
|---------------|-------------------------------------------------------------------------------------|-------------------------------------------------------------------------------------|-------------------------------------------------------------------------------------|---------------------------------------------------------------------------------------|---------------------------------------------------------------------------------------|
| |  |  |  |  |  |
| N.º de modelo | # C14230 | # C14220 | # C14280 | # C14210 | |
| |  |  |  |  |  |
| N.º de modelo | # TH4200 | | # UV0660 | # UV0650 | # UV0610 |

Bañera

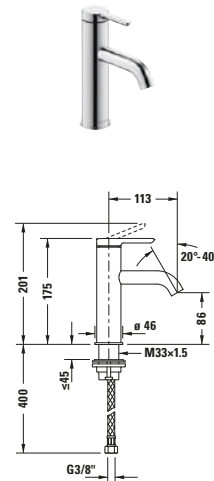
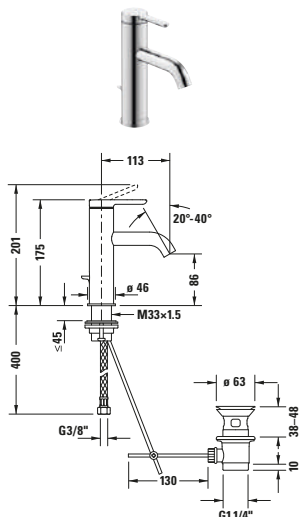
| | | | | | |
|---------------|-------------------------------------------------------------------------------------|-------------------------------------------------------------------------------------|-------------------------------------------------------------------------------------|---------------------------------------------------------------------------------------|---------------------------------------------------------------------------------------|
| |  |  |  |  |  |
| N.º de modelo | # C15230 | # C15220 | # C15250 | # C15240 | |
| |  |  |  |  | |
| N.º de modelo | # TH4200 | | # C15210 | | |

Accesorios

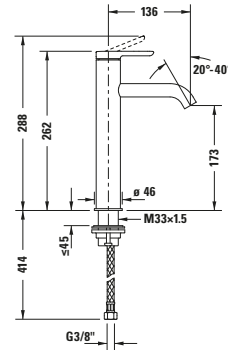
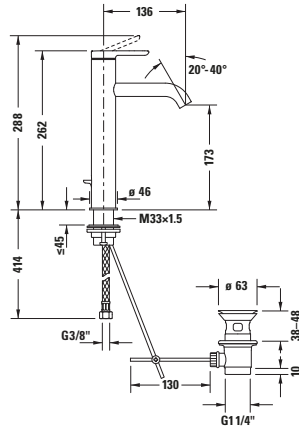
| | | | | | |
|----------------------------------------------------------------|-------------------------------------------------------------------------------------|-------------------------------------------------------------------------------------|--|--|--|
| Starck T |  |  | | | |
| N.º de modelo | # 009935 | # 009929 | | | |
| Encontrará más accesorios adecuados en el capítulo Accesorios. | | | | | |

C.1
Grifería para lavabo


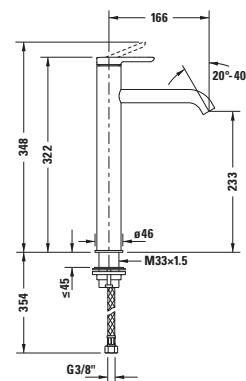
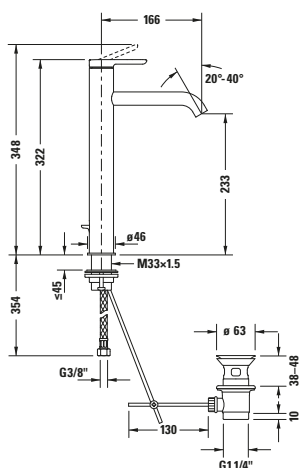
| | | | | |
|-------------------------------|-----------------------------------|------|-----------------------------------|------|
| Tipo de producto | Mezclador monomando para lavabo S | | Mezclador monomando para lavabo S | |
| Tipo de montaje | Montaje de pie | | Montaje de pie | |
| Altura | 155 mm | | 155 mm | |
| Profundidad | 91 mm | | 91 mm | |
| Control de temperatura | Sistema mezclador cerámico | | Sistema mezclador cerámico | |
| Salida | Aireador orientable | | Aireador orientable | |
| Conexión de agua | Flexos de conexión, 3/8 pulgadas | | Flexos de conexión, 3/8 pulgadas | |
| Caudal (3 bar) | 5 l/min | | 5 l/min | |
| Clase sonora | I | | I | |
| Tipo de chorro | Chorro normal | | Chorro normal | |
| Clase UWL | 1 | | 1 | |
| Color | Cromado Brillante | | Cromado Brillante | |
| | N.º de artículo | | N.º de artículo | |
| Sin vaciador ni accionamiento | | | C11010002010 | 299€ |
| Con vaciador y accionamiento | C11010001010 | 327€ | | |
| Color | Negro Mate | | Negro Mate | |
| | N.º de artículo | | N.º de artículo | |
| Sin vaciador ni accionamiento | | | C11010002046 | 425€ |
| Con vaciador y accionamiento | C11010001046 | 459€ | | |

Grifería para lavabo


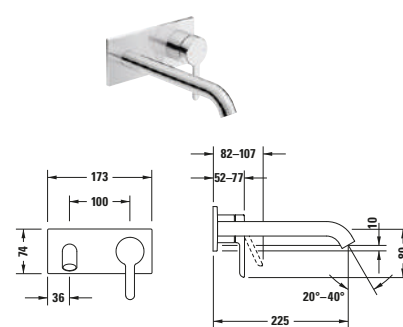
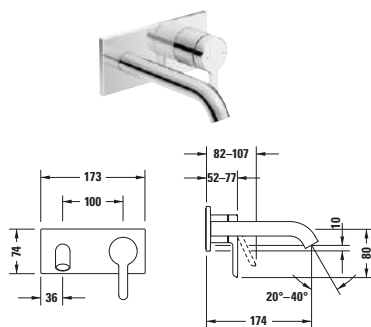
| | | | | |
|-------------------------------|-----------------------------------|------|-----------------------------------|------|
| Tipo de producto | Mezclador monomando para lavabo M | | Mezclador monomando para lavabo M | |
| Tipo de montaje | Montaje de pie | | Montaje de pie | |
| Altura | 175 mm | | 175 mm | |
| Profundidad | 113 mm | | 113 mm | |
| Control de temperatura | Sistema mezclador cerámico | | Sistema mezclador cerámico | |
| Salida | Aireador orientable | | Aireador orientable | |
| Conexión de agua | Flexos de conexión, 3/8 pulgadas | | Flexos de conexión, 3/8 pulgadas | |
| Caudal (3 bar) | 5 l/min | | 5 l/min | |
| Clase sonora | I | | I | |
| Tipo de chorro | Chorro normal | | Chorro normal | |
| Clase UWL | 1 | | 1 | |
| Color | Cromado Brillante | | Cromado Brillante | |
| | N.º de artículo | | N.º de artículo | |
| Sin vaciador ni accionamiento | | | C11020002010 | 320€ |
| Con vaciador y accionamiento | C11020001010 | 345€ | | |
| Color | Negro Mate | | Negro Mate | |
| | N.º de artículo | | N.º de artículo | |
| Sin vaciador ni accionamiento | | | C11020002046 | 447€ |
| Con vaciador y accionamiento | C11020001046 | 483€ | | |

C.1
Grifería para lavabo


| | | | | |
|-------------------------------|-----------------------------------|------|-----------------------------------|------|
| Tipo de producto | Mezclador monomando para lavabo L | | Mezclador monomando para lavabo L | |
| Tipo de montaje | Montaje de pie | | Montaje de pie | |
| Altura | 262 mm | | 262 mm | |
| Profundidad | 136 mm | | 136 mm | |
| Control de temperatura | Sistema mezclador cerámico | | Sistema mezclador cerámico | |
| Salida | Aireador orientable | | Aireador orientable | |
| Conexión de agua | Flexos de conexión, 3/8 pulgadas | | Flexos de conexión, 3/8 pulgadas | |
| Caudal (3 bar) | 5 l/min | | 5 l/min | |
| Clase sonora | I | | I | |
| Tipo de chorro | Chorro normal | | Chorro normal | |
| Clase UWL | 1 | | 1 | |
| Color | Cromado Brillante | | Cromado Brillante | |
| | N.º de artículo | | N.º de artículo | |
| Sin vaciador ni accionamiento | | | C11030002010 | 394€ |
| Con vaciador y accionamiento | C11030001010 | 419€ | | |
| Color | Negro Mate | | Negro Mate | |
| | N.º de artículo | | N.º de artículo | |
| Sin vaciador ni accionamiento | | | C11030002046 | 556€ |
| Con vaciador y accionamiento | C11030001046 | 594€ | | |

Grifería para lavabo


| | | | | |
|-------------------------------|------------------------------------|------|------------------------------------|------|
| Tipo de producto | Mezclador monomando para lavabo XL | | Mezclador monomando para lavabo XL | |
| Tipo de montaje | Montaje de pie | | Montaje de pie | |
| Altura | 322 mm | | 322 mm | |
| Profundidad | 166 mm | | 166 mm | |
| Control de temperatura | Sistema mezclador cerámico | | Sistema mezclador cerámico | |
| Salida | Aireador orientable | | Aireador orientable | |
| Conexión de agua | Flexos de conexión, 3/8 pulgadas | | Flexos de conexión, 3/8 pulgadas | |
| Caudal (3 bar) | 5 l/min | | 5 l/min | |
| Clase sonora | I | | I | |
| Tipo de chorro | Chorro normal | | Chorro normal | |
| Clase UWL | 1 | | 1 | |
| Color | Cromado Brillante | | Cromado Brillante | |
| | N.º de artículo | | N.º de artículo | |
| Sin vaciador ni accionamiento | | | C11040002010 | 426€ |
| Con vaciador y accionamiento | C11040001010 | 452€ | | |
| Color | Negro Mate | | Negro Mate | |
| | N.º de artículo | | N.º de artículo | |
| Sin vaciador ni accionamiento | | | C11040002046 | 602€ |
| Con vaciador y accionamiento | C11040001046 | 635€ | | |

Grifería para lavabo


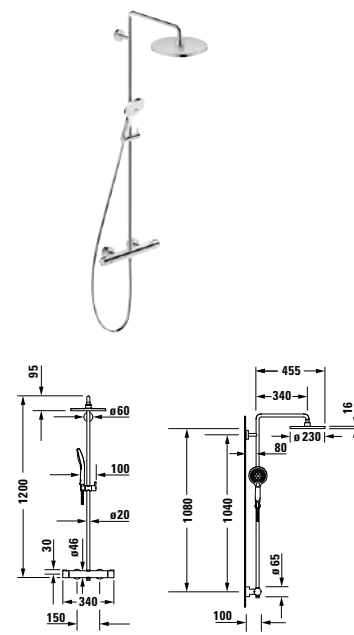
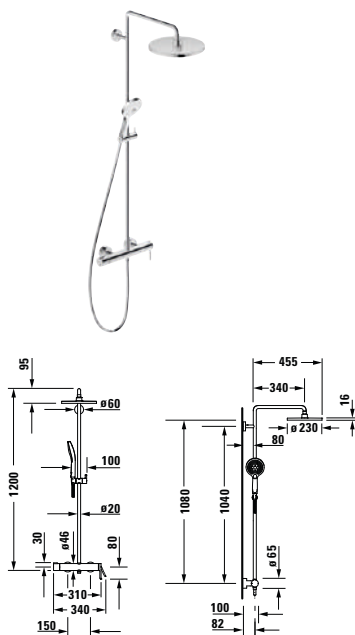
| | | | | |
|-------------------------------|---------------------------------|------|---------------------------------|------|
| Tipo de producto | Mezclador monomando para lavabo | | Mezclador monomando para lavabo | |
| Tipo de montaje | Empotrado | | Empotrado | |
| Altura | 74 mm | | 74 mm | |
| Profundidad | 174 mm | | 225 mm | |
| Control de temperatura | Sistema mezclador cerámico | | Sistema mezclador cerámico | |
| Salida | Aireador orientable | | Aireador orientable | |
| Conexión de agua | Cuerpo base | | Cuerpo base | |
| Caudal (3 bar) | 5 l/min | | 5 l/min | |
| Clase sonora | I | | I | |
| Tipo de chorro | Chorro normal | | Chorro normal | |
| Clase UWL | 1 | | 1 | |
| Incl. piezas visibles | ✓ | | ✓ | |
| Color | Cromado Brillante | | Cromado Brillante | |
| | N.º de artículo | | N.º de artículo | |
| Sin vaciador ni accionamiento | C11070003010 | 424€ | C11070004010 | 460€ |
| Color | Negro Mate | | Negro Mate | |
| | N.º de artículo | | N.º de artículo | |
| Sin vaciador ni accionamiento | C11070003046 | 594€ | C11070004046 | 650€ |
| Artículos necesarios | | | | |
| Cuerpo base | | | | |
| Tipo de montaje | Empotrado | | Empotrado | |
| | N.º de artículo | | N.º de artículo | |
| DIN 15 | GK1900002000 | 320€ | GK1900002000 | 320€ |

Grifería de bidé

| | | | |
|------------------------------|----------------------------------|--|------|
| | | | |
| Tipo de producto | Mezclador monomando para bidé | | |
| Control de temperatura | Sistema mezclador cerámico | | |
| Profundidad | 121 mm | | |
| Altura | 155 mm | | |
| Salida | Aireador con cánula orientable | | |
| Caudal (3 bar) | 5 l/min | | |
| Tipo de chorro | Chorro normal | | |
| Conexión de agua | Flexos de conexión, 3/8 pulgadas | | |
| Clase sonora | I | | |
| Color | Cromado Brillante | | |
| | N.º de artículo | | |
| Con vaciador y accionamiento | C12400001010 | | 369€ |
| | | | |
| Color | Negro Mate | | |
| | N.º de artículo | | |
| Con vaciador y accionamiento | C12400001046 | | 527€ |

Grifería de ducha

| | | | | |
|----------------------------------|---------------------------------------|------|---------------------------|------|
| | | | | |
| Tipo de producto | Mezclador monomando para ducha, visto | | Termostato de ducha visto | |
| Tipo de conexión toma de agua | Conexión con excéntricas | | Conexión con excéntricas | |
| Excéntricas | - | | 150 mm ± 15 mm | |
| Control de temperatura | Sistema mezclador cerámico | | Cartucho termostático | |
| Bloqueo de seguridad (38 °C) | - | | ✓ | |
| Antirretorno | ✓ | | ✓ | |
| Caudal (3 bar) | 12,5 l/min | | 12,5 l/min | |
| Dimensiones de la conexión flexo | 1/2" | | 1/2" | |
| Dimensiones de la toma de agua | DIN 15 | | DIN 15 | |
| Clase sonora | II | | II | |
| | N.º de artículo | | N.º de artículo | |
| Cromado Brillante | C14230000010 | 431€ | C14220000010 | 640€ |
| Negro Mate | C14230000046 | 596€ | C14220000046 | 887€ |

Sistema de ducha


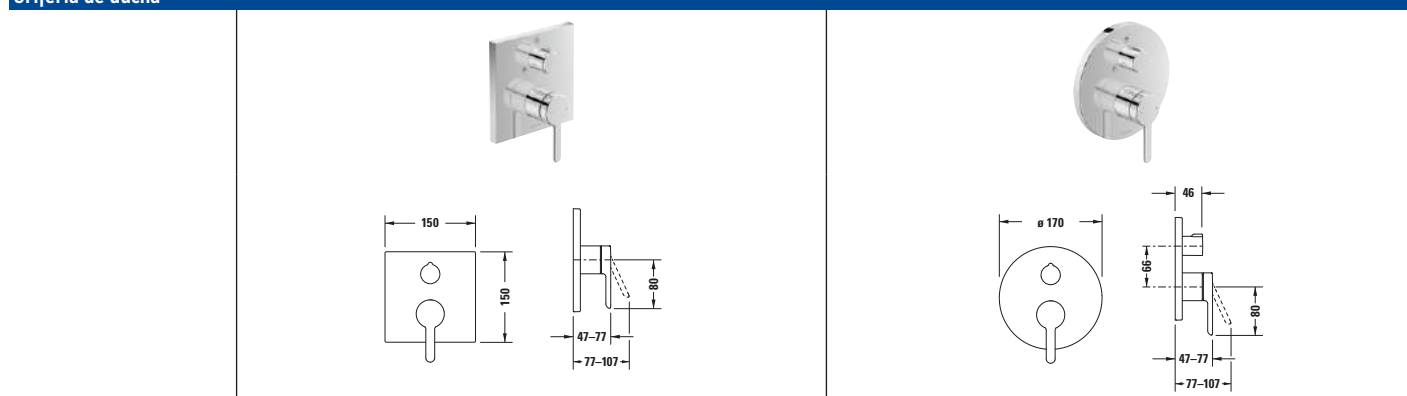
| | | | | |
|----------------------------------|--------------------------------|--------|------------------------|--------|
| Tipo de producto | Sistema de ducha | | Sistema de ducha | |
| Tipo de grifería | Mezclador monomando para ducha | | Termostato | |
| Control de temperatura | Sistema mezclador cerámico | | Cartucho termostático | |
| Bloqueo de seguridad (38 °C) | - | | ✓ | |
| Tipos de chorro ducha fija | 1 chorro | | 1 chorro | |
| Tipos de chorro teleducha | 3 chorros | | 3 chorros | |
| Diámetro de la ducha fija | 230 mm | | 230 mm | |
| Dimensiones de la toma de agua | DIN 15 | | DIN 15 | |
| Excéntricas | 150 mm ± 15 mm | | 150 mm ± 15 mm | |
| Dimensiones de la conexión flexo | 1/2" | | 1/2" | |
| Caudal (3 bar) | 13 l/min | | 12,5 l/min | |
| Caudal de la teleducha (3 bar) | 12 l/min | | 12 l/min | |
| Caudal de la ducha fija (3 bar) | 10,7 l/min | | 10,7 l/min | |
| Ducha fija ajustable en ángulo | ✓ | | ✓ | |
| Soporte de la teleducha | Altura regulable | | Altura regulable | |
| Antirretorno | ✓ | | ✓ | |
| Profundidad | 350 mm | | 350 mm | |
| Altura | 1200 mm | | 1200 mm | |
| Clase sonora | II | | II | |
| | N.º de artículo | | N.º de artículo | |
| Cromado Brillante | C14280007010 | 1.579€ | C14280008010 | 1.741€ |
| Negro Mate | C14280007046 | 2.228€ | C14280008046 | 2.451€ |

Grifería de ducha

| | | |
|-------------------------------|-------------------------------------------|-------------------------------------------|
| | | |
| Tipo de producto | Mezclador monomando para ducha, empotrado | Mezclador monomando para ducha, empotrado |
| Tipo de conexión toma de agua | Cuerpo base | Cuerpo base |
| Control de temperatura | Sistema mezclador cerámico | Sistema mezclador cerámico |
| Número de salidas | 1 | 1 |
| Formato del florón | Cuadrado | Redondo/a |
| Caudal (3 bar) | 24,5 l/min | 24,5 l/min |
| Incl. piezas visibles | ✓ | ✓ |
| Incl. unidad funcional | ✓ | ✓ |
| | N.º de artículo | N.º de artículo |
| Cromado Brillante | C14210009010 408€ | C14210010010 392€ |
| Negro Mate | C14210009046 579€ | C14210010046 551€ |

Artículos necesarios

| | | | | | |
|--------------------|--------|------------------------|------|------------------------|------|
| Cuerpo base | | | | | |
| Tipo de producto | | Bluebox® | | Bluebox® | |
| Tipo de montaje | | Empotrado | | Empotrado | |
| | | N.º de artículo | | N.º de artículo | |
| | DIN 15 | GK0900000000 | 136€ | GK0900000000 | 136€ |
| Prebloqueo | DN 20 | GK0900001000 | 278€ | GK0900001000 | 278€ |

Grifería de ducha


| | | | | |
|-------------------------------|-------------------------------------------|------|-------------------------------------------|------|
| Tipo de producto | Mezclador monomando para ducha, empotrado | | Mezclador monomando para ducha, empotrado | |
| Tipo de conexión toma de agua | Cuerpo base | | Cuerpo base | |
| Control de temperatura | Sistema mezclador cerámico | | Sistema mezclador cerámico | |
| Funciones/inversor | Inversor | | Inversor | |
| Número de salidas | 2 | | 2 | |
| Formato del florón | Cuadrado | | Redondo/a | |
| Caudal (3 bar) | 22,5 l/min | | 22,5 l/min | |
| Incl. piezas visibles | ✓ | | ✓ | |
| Incl. unidad funcional | ✓ | | ✓ | |
| | N.º de artículo | | N.º de artículo | |
| Cromado Brillante | C14210011010 | 619€ | C14210012010 | 588€ |
| Negro Mate | C14210011046 | 876€ | C14210012046 | 828€ |

Artículos necesarios

| | | | | | |
|--------------------|------------------------|--------------|------------------------|--------------|------|
| Cuerpo base | | | | | |
| Tipo de producto | Bluebox® | | Bluebox® | | |
| Tipo de montaje | Empotrado | | Empotrado | | |
| | N.º de artículo | | N.º de artículo | | |
| | DIN 15 | GK0900000000 | 136€ | GK0900000000 | 136€ |
| Prebloqueo | DN 20 | GK0900001000 | 278€ | GK0900001000 | 278€ |

Grifería de ducha

| | | |
|-------------------------------|--------------------------------|--------------------------------|
| | | |
| Tipo de producto | Termostado de ducha, empotrado | Termostado de ducha, empotrado |
| Tipo de conexión toma de agua | Cuerpo base | Cuerpo base |
| Control de temperatura | Cartucho termostático | Cartucho termostático |
| Funciones/inversor | Válvula de cierre e inversor | Válvula de cierre e inversor |
| Número de salidas | 2 | 2 |
| Formato del florón | Cuadrado | Redondo/a |
| Bloqueo de seguridad (38 °C) | ✓ | ✓ |
| Caudal (3 bar) | 20,5 l/min | 20,5 l/min |
| Incl. piezas visibles | ✓ | ✓ |
| Incl. unidad funcional | ✓ | ✓ |
| | N.º de artículo | N.º de artículo |
| Cromado Brillante | C14200013010 840€ | C14200014010 806€ |
| Negro Mate | C14200013046 1.184€ | C14200014046 1.142€ |

Artículos necesarios

| | | | | | |
|--------------------|--------|------------------------|------|------------------------|------|
| Cuerpo base | | | | | |
| Tipo de producto | | Bluebox® | | Bluebox® | |
| Tipo de montaje | | Empotrado | | Empotrado | |
| | | N.º de artículo | | N.º de artículo | |
| | DIN 15 | GK0900000000 | 136€ | GK0900000000 | 136€ |
| Prebloqueo | DN 20 | GK0900001000 | 278€ | GK0900001000 | 278€ |

C.1
Grifería de ducha

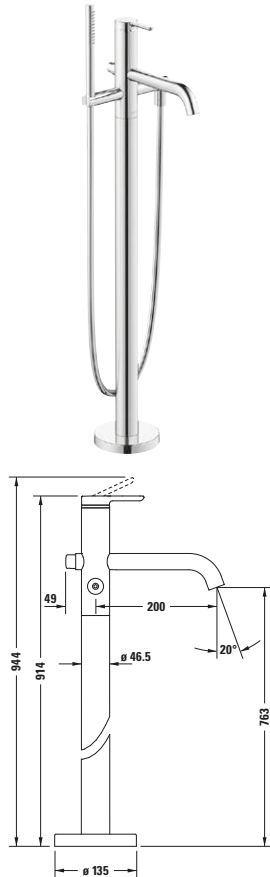
| | | |
|-------------------------------|--------------------------------|--------------------------------|
| | | |
| Tipo de producto | Termostado de ducha, empotrado | Termostado de ducha, empotrado |
| Tipo de conexión toma de agua | Cuerpo base | Cuerpo base |
| Control de temperatura | Cartucho termostático | Cartucho termostático |
| Funciones/inversor | Prebloqueo | Prebloqueo |
| Número de salidas | 1 | 1 |
| Formato del florón | Cuadrado | Redondo/a |
| Bloqueo de seguridad (38 °C) | ✓ | ✓ |
| Caudal (3 bar) | 20,5 l/min | 20,5 l/min |
| Incl. piezas visibles | ✓ | ✓ |
| Incl. unidad funcional | ✓ | ✓ |
| | N.º de artículo | N.º de artículo |
| Cromado Brillante | C14200015010 806€ | C14200016010 778€ |
| Negro Mate | C14200015046 1.142€ | C14200016046 1.099€ |

Artículos necesarios
Cuerpo base

| | | |
|------------------|------------------------|------------------------|
| Tipo de producto | Bluebox® | Bluebox® |
| Tipo de montaje | Empotrado | Empotrado |
| | N.º de artículo | N.º de artículo |
| DIN 15 | GK0900000000 136€ | GK0900000000 136€ |
| Prebloqueo DN 20 | GK0900001000 278€ | GK0900001000 278€ |

Grifería de bañera

| | | |
|-------------------------------------|----------------------------------------|-----------------------------|
| | | |
| Tipo de producto | Mezclador monomando para bañera, visto | Termostato de bañera, visto |
| Tipo de conexión toma de agua | Conexión con excéntricas | Conexión con excéntricas |
| Excéntricas | - | 150 mm ± 15 mm |
| Control de temperatura | Sistema mezclador cerámico | Cartucho termostático |
| Bloqueo de seguridad (38 °C) | - | ✓ |
| Antirretorno | ✓ | ✓ |
| Caudal (3 bar) | 21,5 l/min | 20 l/min |
| Caudal de conexión de flexo (3 bar) | 12,5 l/min | 12,6 l/min |
| Dimensiones de la conexión flexo | 1/2" | 1/2" |
| Dimensiones de la toma de agua | DIN 15 | DIN 15 |
| Clase sonora | II | II |
| | N.º de artículo | N.º de artículo |
| Cromado Brillante | C15230000010 613€ | C15220000010 739€ |
| Negro Mate | C15230000046 845€ | C15220000046 1.021€ |

Grifería de bañera


| | | |
|--------------------------------|---------------------------------|--------|
| Tipo de producto | Mezclador monomando para bañera | |
| Tipo de conexión toma de agua | Cuerpo base | |
| Dimensiones de la toma de agua | DIN 15 | |
| Control de temperatura | Sistema mezclador cerámico | |
| Profundidad | 200 mm | |
| Inversor | ✓ | |
| Incl. soporte para teleducha | ✓ | |
| Antirretorno | En la conexión del flexo | |
| Caudal (3 bar) | 18,5 l/min | |
| | N.º de artículo | |
| Cromado Brillante | C1525000010 ¹ | 2.548€ |

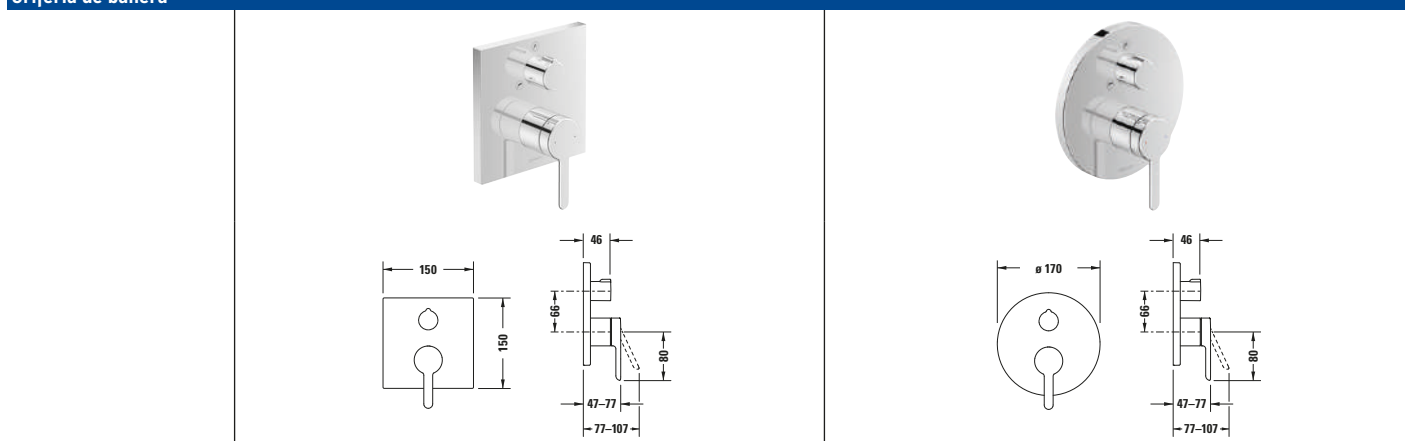
Artículos necesarios

| | | |
|--------------------------------|------------------------|------|
| Cuerpo base | | |
| Tipo de montaje | En suelo inacabado | |
| Dimensiones de la toma de agua | DIN 15 | |
| | N.º de artículo | |
| | GK5900003000 | 728€ |

¹ Teleducha tubular y flexo de teleducha incluidos

C.1
Grifería de bañera

| Tipo de producto | Mezclador monomando para bañera, empotrado | | Mezclador monomando para bañera, empotrado | | |
|-------------------------------|--------------------------------------------|--------------|--------------------------------------------|--------------|------|
| Tipo de conexión toma de agua | Cuerpo base | | Cuerpo base | | |
| Control de temperatura | Sistema mezclador cerámico | | Sistema mezclador cerámico | | |
| Número de salidas | 2 | | 2 | | |
| Formato del florón | Cuadrado | | Redondo/a | | |
| anchura x altura | 150 x 150 mm | | 170 x 170 mm | | |
| Caudal (3 bar) | 22,5 l/min | | 22,5 l/min | | |
| Incl. piezas visibles | ✓ | | ✓ | | |
| Incl. unidad funcional | ✓ | | ✓ | | |
| Color | Cromado Brillante | | Cromado Brillante | | |
| | N.º de artículo | | N.º de artículo | | |
| | C15210011010 | 619€ | C15210012010 | 588€ | |
| Color | Negro Mate | | Negro Mate | | |
| | N.º de artículo | | N.º de artículo | | |
| | C15210011046 | 876€ | C15210012046 | 828€ | |
| Artículos necesarios | | | | | |
| Cuerpo base | | | | | |
| Tipo de producto | Bluebox® | | Bluebox® | | |
| Tipo de montaje | Empotrado | | Empotrado | | |
| | N.º de artículo | | N.º de artículo | | |
| | DIN 15 | GK0900000000 | 136€ | GK0900000000 | 136€ |
| Prebloqueo | DN 20 | GK0900001000 | 278€ | GK0900001000 | 278€ |

Grifería de bañera


| | | | | |
|-------------------------------|--------------------------------------------|------|--------------------------------------------|------|
| Tipo de producto | Mezclador monomando para bañera, empotrado | | Mezclador monomando para bañera, empotrado | |
| Tipo de conexión toma de agua | Cuerpo base | | Cuerpo base | |
| Control de temperatura | Sistema mezclador cerámico | | Sistema mezclador cerámico | |
| Número de salidas | 2 | | 2 | |
| Formato del florón | Cuadrado | | Redondo/a | |
| anchura x altura | 150 x 150 mm | | 170 x 170 mm | |
| Caudal (3 bar) | 22,5 l/min | | 22,5 l/min | |
| Incl. piezas visibles | ✓ | | ✓ | |
| Incl. unidad funcional | ✓ | | ✓ | |
| Antiretorno | Antiretorno | | Antiretorno | |
| | N.º de artículo | | N.º de artículo | |
| Cromado Brillante | C15210017010 | 763€ | C15210018010 | 751€ |

Artículos necesarios

| | | | | |
|--------------------|--------|------------------------|------|------------------------|
| Cuerpo base | | | | |
| Tipo de producto | | Bluebox® | | Bluebox® |
| Tipo de montaje | | Empotrado | | Empotrado |
| | | N.º de artículo | | N.º de artículo |
| | DIN 15 | GK0900000000 | 136€ | GK0900000000 136€ |
| Prebloqueo | DN 20 | GK0900001000 | 278€ | GK0900001000 278€ |

C.1
Grifería de bañera

| Tipo de producto | | Termostato de bañera, empotrado | | Termostato de bañera, empotrado | |
|-------------------------------|--|---------------------------------|--|---------------------------------|--|
| Tipo de conexión toma de agua | | Cuerpo base | | Cuerpo base | |
| Control de temperatura | | Cartucho termostático | | Cartucho termostático | |
| Número de salidas | | 2 | | 2 | |
| Formato del florón | | Cuadrado | | Redondo/a | |
| anchura x altura | | 150 x 150 mm | | 170 x 170 mm | |
| Caudal (3 bar) | | 20,5 l/min | | 20,5 l/min | |
| Bloqueo de seguridad (38 °C) | | ✓ | | ✓ | |
| Incl. piezas visibles | | ✓ | | ✓ | |
| Incl. unidad funcional | | ✓ | | ✓ | |
| Color | | Cromado Brillante | | Cromado Brillante | |
| | | N.º de artículo | | N.º de artículo | |
| | | C15200013010 | | C15200014010 | |
| | | 806€ | | 806€ | |
| Color | | Negro Mate | | Negro Mate | |
| | | N.º de artículo | | N.º de artículo | |
| | | C15200013046 | | C15200014046 | |
| | | 1.184€ | | 1.142€ | |
| Artículos necesarios | | | | | |
| Cuerpo base | | | | | |
| Tipo de producto | | Bluebox® | | Bluebox® | |
| Tipo de montaje | | Empotrado | | Empotrado | |
| | | N.º de artículo | | N.º de artículo | |
| DIN 15 | | GK0900000000 | | GK0900000000 | |
| | | 136€ | | 136€ | |
| Prebloqueo DN 20 | | GK0900001000 | | GK0900001000 | |
| | | 278€ | | 278€ | |

Grifería de bañera

| | | |
|-------------------------------|---------------------------------|---------------------------------|
| | | |
| Tipo de producto | Termostato de bañera, empotrado | Termostato de bañera, empotrado |
| Tipo de conexión toma de agua | Cuerpo base | Cuerpo base |
| Control de temperatura | Cartucho termostático | Cartucho termostático |
| Número de salidas | 2 | 2 |
| Formato del florón | Cuadrado | Redondo/a |
| anchura x altura | 150 x 150 mm | 170 x 170 mm |
| Caudal (3 bar) | 20,5 l/min | 20,5 l/min |
| Bloqueo de seguridad (38 °C) | ✓ | ✓ |
| Incl. piezas visibles | ✓ | ✓ |
| Incl. unidad funcional | ✓ | ✓ |
| Antiretorno | Antiretorno | Antiretorno |
| | N.º de artículo | N.º de artículo |
| Cromado Brillante | C15200017010 1.026€ | C15200018010 1.027€ |

Artículos necesarios

| | | | | | |
|--------------------|------------------------|--------------|------|------------------------|------|
| Cuerpo base | | | | | |
| Tipo de producto | | Bluebox® | | Bluebox® | |
| Tipo de montaje | | Empotrado | | Empotrado | |
| | N.º de artículo | | | N.º de artículo | |
| | DIN 15 | GK0900000000 | 136€ | GK0900000000 | 136€ |
| Prebloqueo | DN 20 | GK0900001000 | 278€ | GK0900001000 | 278€ |







Grifería de bañera


| | | |
|--------------------------------|------------------------|------------------------|
| | | |
| Tipo de producto | Caño de bañera | Caño de bañera |
| Profundidad | 205 mm | 205 mm |
| Dimensiones de la toma de agua | DIN 15 | DIN 15 |
| Caudal (3 bar) | 19 l/min | 19 l/min |
| Formato del florón | Cuadrado | Redondo/a |
| | N.º de artículo | N.º de artículo |
| Cromado Brillante | C15240009010 328€ | C15240010010 327€ |
| Negro Mate | C15240009046 463€ | C15240010046 463€ |






Circle






Design by Duravit

Vista general de las series

| Lavabo | | | | | |
|---------------|-----------------------------------------------------------------------------------|-----------------------------------------------------------------------------------|-----------------------------------------------------------------------------------|-------------------------------------------------------------------------------------|-------------------------------------------------------------------------------------|
| |  |  |  |  |  |
| Tamaño | S | M | L | - | - |
| N.º de modelo | # CE1010 | # CE1020 | # CE1030 | # CE1060 | # CE1070 |
| |  | | | | |
| N.º de modelo | # CE1080 | | | | |

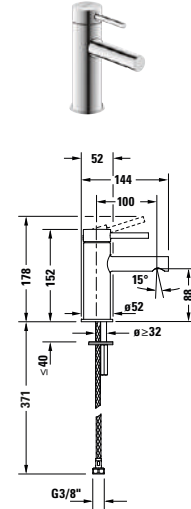
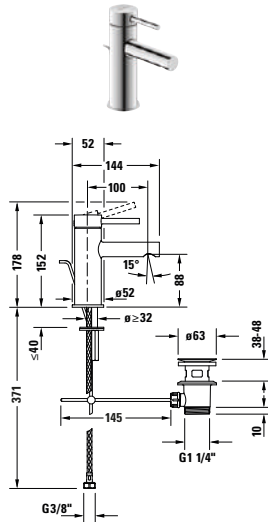
| Bidé | | | | | |
|---------------|-----------------------------------------------------------------------------------|--|--|--|--|
| |  | | | | |
| N.º de modelo | # CE2400 | | | | |

| Ducha | | | | | |
|---------------|-----------------------------------------------------------------------------------|-----------------------------------------------------------------------------------|-----------------------------------------------------------------------------------|-------------------------------------------------------------------------------------|--------------------------------------------------------------------------------------|
| |  |  |  |  |  |
| N.º de modelo | # CE4230 | # CE4210 | # TH4200 | # TH4220 | # TH4282 |

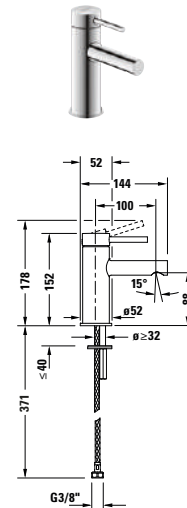
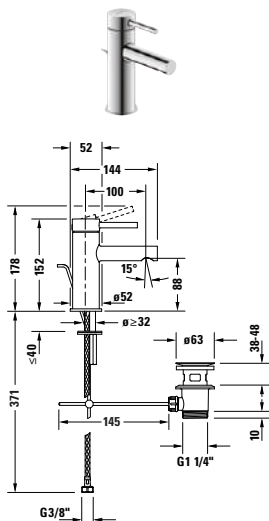
| Bañera | | | | | |
|---------------|-------------------------------------------------------------------------------------|-------------------------------------------------------------------------------------|-------------------------------------------------------------------------------------|---------------------------------------------------------------------------------------|---------------------------------------------------------------------------------------|
| |  |  |  |  |  |
| N.º de modelo | # CE5230 | # CE4210 | # CE5240 | # TH4200 | # CE5260 |

| Accesorios | | | | | |
|----------------------------------------------------------------|-------------------------------------------------------------------------------------|--|--|--|--|
| |  | | | | |
| N.º de modelo | # 009916 | | | | |
| Encontrará más accesorios adecuados en el capítulo Accesorios. | | | | | |

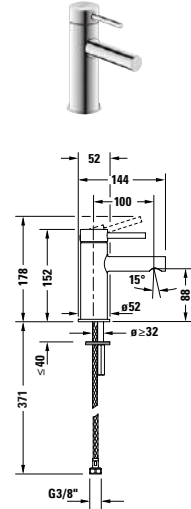
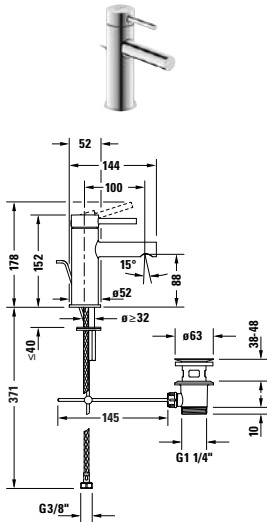
Griferías de baño

Grifería para lavabo


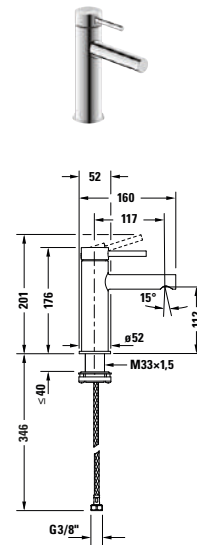
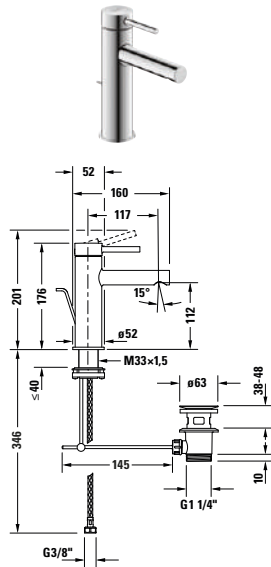
| | | | | |
|-------------------------------|-----------------------------------|------|-----------------------------------|------|
| Tipo de producto | Mezclador monomando para lavabo S | | Mezclador monomando para lavabo S | |
| Tipo de montaje | Montaje de pie | | Montaje de pie | |
| Altura | 152 mm | | 152 mm | |
| Profundidad | 100 mm | | 100 mm | |
| Control de temperatura | Sistema mezclador cerámico | | Sistema mezclador cerámico | |
| Salida | Aireador con EasyClean | | Aireador con EasyClean | |
| Conexión de agua | Flexos de conexión, 3/8 pulgadas | | Flexos de conexión, 3/8 pulgadas | |
| Caudal (3 bar) | 4,5 l/min | | 4,5 l/min | |
| Tipo de chorro | Chorro normal | | Chorro normal | |
| Color | Cromado Brillante | | Cromado Brillante | |
| | N.º de artículo | | N.º de artículo | |
| Sin vaciador ni accionamiento | | | CE1010002010 | 121€ |
| Con vaciador y accionamiento | CE1010001010 | 129€ | | |

Grifería para lavabo


| | | | | |
|-------------------------------|----------------------------------------------|------|----------------------------------------------|------|
| Tipo de producto | Mezclador monomando para lavabo S FreshStart | | Mezclador monomando para lavabo S FreshStart | |
| Tipo de montaje | Montaje de pie | | Montaje de pie | |
| Altura | 152 mm | | 152 mm | |
| Profundidad | 100 mm | | 100 mm | |
| Control de temperatura | Sistema mezclador cerámico | | Sistema mezclador cerámico | |
| Salida | Aireador con EasyClean | | Aireador con EasyClean | |
| Conexión de agua | Flexos de conexión, 3/8 pulgadas | | Flexos de conexión, 3/8 pulgadas | |
| Caudal (3 bar) | 4,5 l/min | | 4,5 l/min | |
| Tipo de chorro | Chorro normal | | Chorro normal | |
| FreshStart | ✓ | | ✓ | |
| Color | Cromado Brillante | | Cromado Brillante | |
| | N.º de artículo | | N.º de artículo | |
| Sin vaciador ni accionamiento | | | CE1011002010 | 121€ |
| Con vaciador y accionamiento | CE1011001010 | 129€ | | |

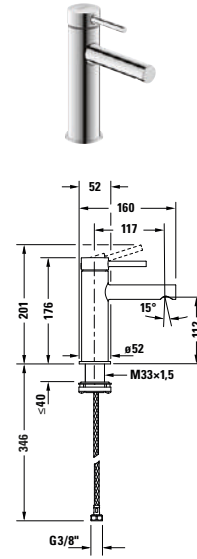
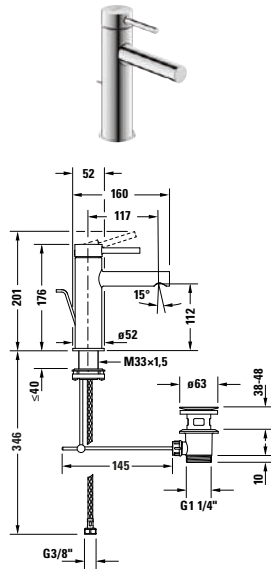
Grifería para lavabo


| | | | | |
|-------------------------------|---------------------------------------------|------|---------------------------------------------|------|
| Tipo de producto | Mezclador monomando para lavabo S MinusFlow | | Mezclador monomando para lavabo S MinusFlow | |
| Tipo de montaje | Montaje de pie | | Montaje de pie | |
| Altura | 152 mm | | 152 mm | |
| Profundidad | 100 mm | | 100 mm | |
| Control de temperatura | Sistema mezclador cerámico | | Sistema mezclador cerámico | |
| Salida | Aireador con EasyClean | | Aireador con EasyClean | |
| Conexión de agua | Flexos de conexión, 3/8 pulgadas | | Flexos de conexión, 3/8 pulgadas | |
| Caudal (3 bar) | 3 l/min | | 3 l/min | |
| Tipo de chorro | Chorro normal | | Chorro normal | |
| MinusFlow | ✓ | | ✓ | |
| Color | Cromado Brillante | | Cromado Brillante | |
| | N.º de artículo | | N.º de artículo | |
| Sin vaciador ni accionamiento | | | CE1012002010 | 121€ |
| Con vaciador y accionamiento | CE1012001010 | 129€ | | |

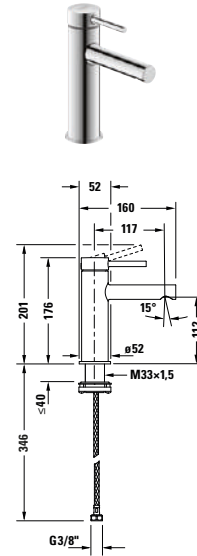
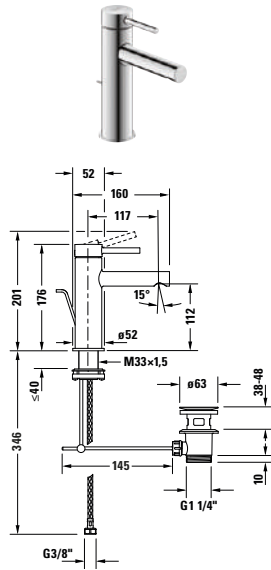
Grifería para lavabo


| | | | | |
|-------------------------------|-----------------------------------|------|-----------------------------------|------|
| Tipo de producto | Mezclador monomando para lavabo M | | Mezclador monomando para lavabo M | |
| Tipo de montaje | Montaje de pie | | Montaje de pie | |
| Altura | 176 mm | | 176 mm | |
| Profundidad | 117 mm | | 117 mm | |
| Control de temperatura | Sistema mezclador cerámico | | Sistema mezclador cerámico | |
| Salida | Aireador con EasyClean | | Aireador con EasyClean | |
| Conexión de agua | Flexos de conexión, 3/8 pulgadas | | Flexos de conexión, 3/8 pulgadas | |
| Caudal (3 bar) | 4,5 l/min | | 4,5 l/min | |
| Tipo de chorro | Chorro normal | | Chorro normal | |
| Color | Cromado Brillante | | Cromado Brillante | |
| | N.º de artículo | | N.º de artículo | |
| Sin vaciador ni accionamiento | | | CE1020002010 | 138€ |
| Con vaciador y accionamiento | CE1020001010 | 147€ | | |

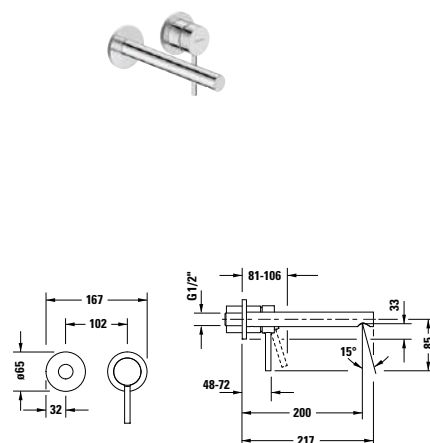
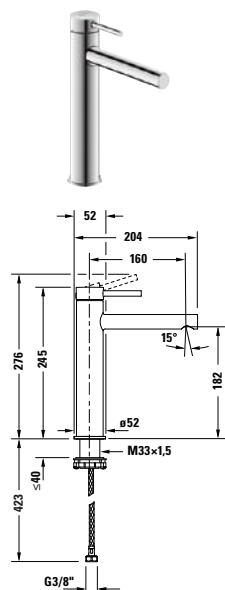
Grifería para lavabo



| | | | | |
|-------------------------------|----------------------------------------------|------|----------------------------------------------|------|
| Tipo de producto | Mezclador monomando para lavabo M FreshStart | | Mezclador monomando para lavabo M FreshStart | |
| Tipo de montaje | Montaje de pie | | Montaje de pie | |
| Altura | 176 mm | | 176 mm | |
| Profundidad | 117 mm | | 117 mm | |
| Control de temperatura | Sistema mezclador cerámico | | Sistema mezclador cerámico | |
| Salida | Aireador con EasyClean | | Aireador con EasyClean | |
| Conexión de agua | Flexos de conexión, 3/8 pulgadas | | Flexos de conexión, 3/8 pulgadas | |
| Caudal (3 bar) | 4,5 l/min | | 4,5 l/min | |
| Tipo de chorro | Chorro normal | | Chorro normal | |
| FreshStart | ✓ | | ✓ | |
| Color | Cromado Brillante | | Cromado Brillante | |
| | N.º de artículo | | N.º de artículo | |
| Sin vaciador ni accionamiento | | | CE1021002010 | 138€ |
| Con vaciador y accionamiento | CE1021001010 | 147€ | | |

Grifería para lavabo


| | | |
|-------------------------------|---------------------------------------------|---------------------------------------------|
| Tipo de producto | Mezclador monomando para lavabo M MinusFlow | Mezclador monomando para lavabo M MinusFlow |
| Tipo de montaje | Montaje de pie | Montaje de pie |
| Altura | 176 mm | 176 mm |
| Profundidad | 117 mm | 117 mm |
| Control de temperatura | Sistema mezclador cerámico | Sistema mezclador cerámico |
| Salida | Aireador con EasyClean | Aireador con EasyClean |
| Conexión de agua | Flexos de conexión, 3/8 pulgadas | Flexos de conexión, 3/8 pulgadas |
| Caudal (3 bar) | 3 l/min | 3 l/min |
| Tipo de chorro | Chorro normal | Chorro normal |
| MinusFlow | ✓ | ✓ |
| Color | Cromado Brillante | Cromado Brillante |
| | N.º de artículo | N.º de artículo |
| Sin vaciador ni accionamiento | | CE1022002010 |
| Con vaciador y accionamiento | CE1022001010 | 147€ |
| | | 138€ |

Grifería para lavabo


| | | | | |
|-------------------------------|----------------------------------------|------|----------------------------------------|------|
| Tipo de producto | Mezclador monomando para lavabo L | | Mezclador monomando para lavabo | |
| Tipo de montaje | Montaje de pie | | Empotrado | |
| Altura | 245 mm | | 85 mm | |
| Profundidad | 160 mm | | 200 mm | |
| Control de temperatura | Sistema mezclador cerámico | | Sistema mezclador cerámico | |
| Salida | Aireador con EasyClean | | Aireador con EasyClean | |
| Conexión de agua | Flexos de conexión, 3/8 pulgadas | | Cuerpo base | |
| Caudal (3 bar) | 4,5 l/min | | 5,5 l/min | |
| Tipo de chorro | Chorro normal | | Chorro normal | |
| Incl. piezas visibles | - | | ✓ | |
| Color | Cromado Brillante | | Cromado Brillante | |
| Sin vaciador ni accionamiento | N.º de artículo CE1030002010 | 190€ | N.º de artículo CE1070004010 | 182€ |

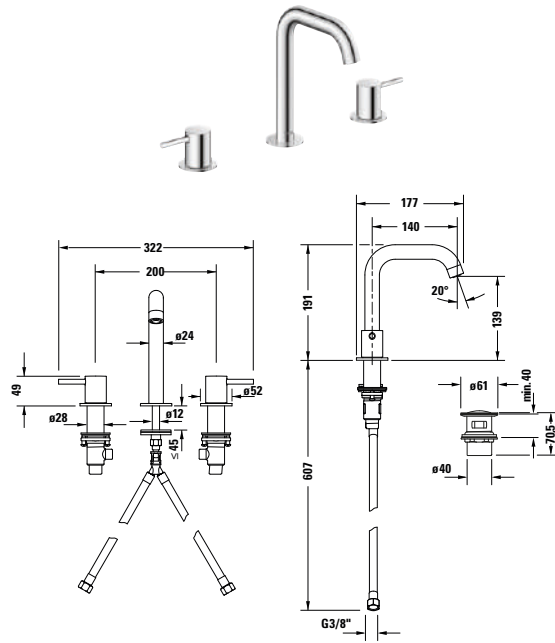
Artículos necesarios

| | | | |
|--------------------|--|----------------------------------------|-----------|
| Cuerpo base | | | |
| Tipo de montaje | | | Empotrado |
| DIN 15 | | N.º de artículo GK1900004000 | 216€ |

Circle

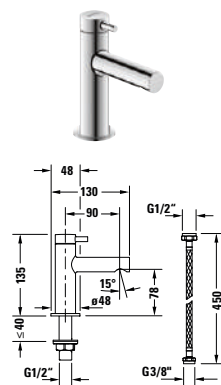
Design by Duravit

Grifería para lavabo



| | | |
|------------------------|----------------------------|------|
| Tipo de producto | Grifería americana | |
| Tipo de montaje | Montaje de pie | |
| Altura | 191 mm | |
| Profundidad | 140 mm | |
| Control de temperatura | Sistema mezclador cerámico | |
| Salida | Aireador con EasyClean | |
| Conexión de agua | Flexos de conexión | |
| Caudal (3 bar) | 5 l/min | |
| Con vaciador push-open | ✓ | |
| | N.º de artículo | |
| Cromado Brillante | CE1060005010 | 267€ |

Grifería para agua fría



| | | |
|------------------------|------------------------|-----|
| Tipo de producto | Grifo simple | |
| Tipo de montaje | Montaje de pie | |
| Altura | 135 mm | |
| Profundidad | 90 mm | |
| Control de temperatura | 90° válvula cerámica | |
| Salida | Aireador | |
| Caudal (3 bar) | 4,5 l/min | |
| | N.º de artículo | |
| Cromado Brillante | CE1080002010 | 92€ |

Grifería de bidé

| | | |
|------------------------|----------------------------------|------|
| | | |
| Tipo de producto | Mezclador monomando para bidé | |
| Control de temperatura | Sistema mezclador cerámico | |
| Profundidad | 128 mm | |
| Altura | 152 mm | |
| Salida | Aireador con cánula orientable | |
| Caudal (3 bar) | 5 l/min | |
| Tipo de chorro | Chorro normal | |
| Conexión de agua | Flexos de conexión, 3/8 pulgadas | |
| | N.º de artículo | |
| Cromado Brillante | CE2400001010 | 169€ |

Grifería de ducha

| | | |
|----------------------------------|---------------------------------------|------|
| | | |
| Tipo de producto | Mezclador monomando para ducha, visto | |
| Tipo de conexión toma de agua | Conexión con excéntricas | |
| Excéntricas | 150 mm ± 15 mm | |
| Control de temperatura | Sistema mezclador cerámico | |
| Antirretorno | ✓ | |
| Caudal (3 bar) | 21 l/min | |
| Dimensiones de la conexión flexo | 1/2" | |
| Dimensiones de la toma de agua | DIN 15 | |
| | N.º de artículo | |
| Cromado Brillante | CE4230000010 | 169€ |

Circle

Design by Duravit

| Grifería de ducha | | | |
|-------------------------------|-----------------------------------|------|-------------------------------------------|
| | | | |
| Tipo de producto | Set mezclador monomando empotrado | | Mezclador monomando para ducha, empotrado |
| Tipo de conexión toma de agua | Cuerpo base | | Cuerpo base |
| Control de temperatura | Sistema mezclador cerámico | | Sistema mezclador cerámico |
| Número de salidas | 1 | | 1 |
| Formato del florón | Redondo/a | | Redondo/a |
| Caudal (3 bar) | 21 l/min | | - |
| Incl. piezas visibles | - | | ✓ |
| Incl. unidad funcional | - | | ✓ |
| | N.º de artículo | | N.º de artículo |
| Cromado Brillante | CE4210007010 | 116€ | CE4210010010 259€ |

| Artículos necesarios | | | |
|----------------------|--------|------------------------|------|
| Cuerpo base | | | |
| Tipo de producto | | Bluebox® | |
| Tipo de montaje | | Empotrado | |
| | | N.º de artículo | |
| | DIN 15 | GK0900000000 | 136€ |
| Prebloqueo | DN 20 | GK0900001000 | 278€ |

| Grifería de ducha | | | |
|-------------------------------|-------------------------------------------|------|--|
| | | | |
| Tipo de producto | Mezclador monomando para ducha, empotrado | | |
| Tipo de conexión toma de agua | Cuerpo base | | |
| Control de temperatura | Sistema mezclador cerámico | | |
| Funciones/inversor | Inversor | | |
| Número de salidas | 2 | | |
| Formato del florón | Redondo/a | | |
| Incl. piezas visibles | ✓ | | |
| Incl. unidad funcional | ✓ | | |
| | N.º de artículo | | |
| Cromado Brillante | CE4210012010 | 351€ | |

| Artículos necesarios | | | |
|----------------------|--------|------------------------|------|
| Cuerpo base | | | |
| Tipo de producto | | Bluebox® | |
| Tipo de montaje | | Empotrado | |
| | | N.º de artículo | |
| | DIN 15 | GK0900000000 | 136€ |
| Prebloqueo | DN 20 | GK0900001000 | 278€ |

Grifería de bañera

| | | | |
|-------------------------------------|----------------------------------------|----------------------------|--------------|
| | | | |
| Tipo de producto | Mezclador monomando para bañera, visto | Grifería americana | |
| Tipo de conexión toma de agua | Conexión con excéntricas | Flexos de conexión | |
| Excéntricas | 150 mm ± 15 mm | - | |
| Control de temperatura | Sistema mezclador cerámico | Sistema mezclador cerámico | |
| Antirretorno | ✓ | ✓ | |
| Caudal (3 bar) | 25 l/min | 25 l/min | |
| Caudal de conexión de flexo (3 bar) | 20 l/min | - | |
| Dimensiones de la conexión flexo | 1/2" | 1/2" | |
| Dimensiones de la toma de agua | 1/2" | 1/2" | |
| | N.º de artículo | N.º de artículo | |
| Cromado Brillante | CE5230000010 | 210€ | CE5260000010 |
| | | | 376€ |

Grifería de bañera

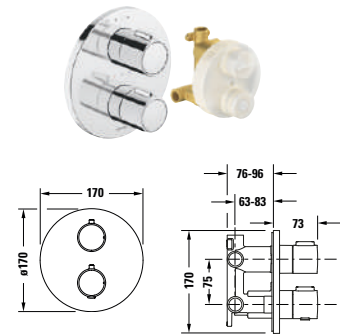
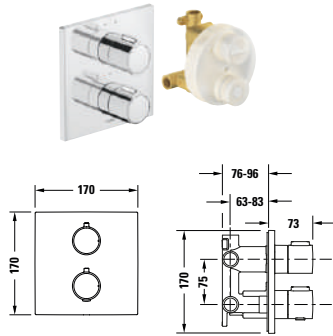
| | | |
|-------------------------------|-----------------------------------|--------------------------------------------|
| | | |
| Tipo de producto | Set mezclador monomando empotrado | Mezclador monomando para bañera, empotrado |
| Tipo de conexión toma de agua | Cuerpo base | Cuerpo base |
| Control de temperatura | Sistema mezclador cerámico | Sistema mezclador cerámico |
| Número de salidas | 2 | 2 |
| Formato del florón | Redondo/a | Redondo/a |
| anchura x altura | 125 x 168 mm | 170 x 198 mm |
| Caudal (3 bar) | 24 l/min | - |
| Incl. piezas visibles | ✓ | ✓ |
| Incl. unidad funcional | ✓ | ✓ |
| | N.º de artículo | N.º de artículo |
| Cromado Brillante | CE4210008010 182€ | CE5210012010 351€ |

Artículos necesarios

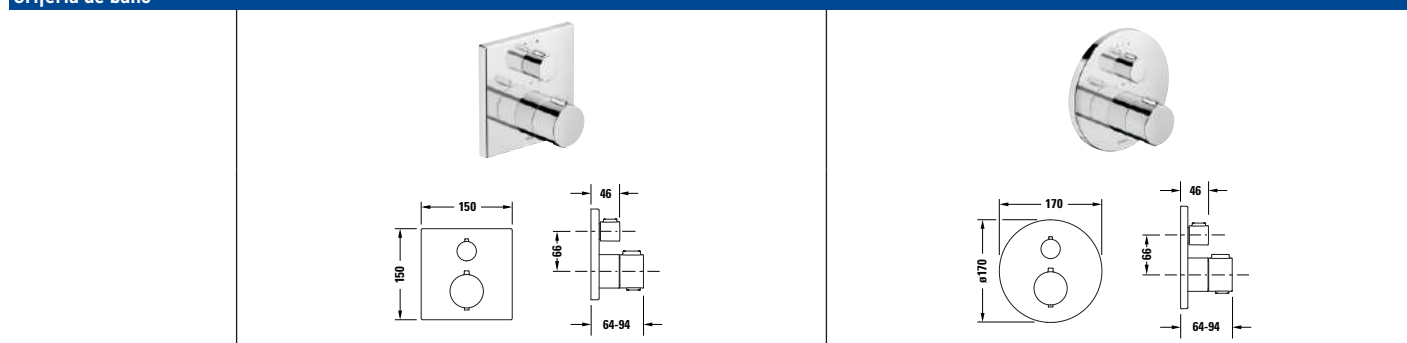
| | | | |
|--------------------|--------|------------------------|-----------|
| Cuerpo base | | | |
| Tipo de producto | | | Bluebox® |
| Tipo de montaje | | | Empotrado |
| | | N.º de artículo | |
| | DIN 15 | GK0900000000 | 136€ |
| Prebloqueo | DN 20 | GK0900001000 | 278€ |

Grifería de bañera

| | | |
|--------------------------------|------------------------|--|
| | | |
| Tipo de producto | Caño de bañera | |
| Profundidad | 200 mm | |
| Dimensiones de la toma de agua | DIN 15 | |
| Caudal (3 bar) | 17 l/min | |
| Formato del florón | Redondo/a | |
| | N.º de artículo | |
| Cromado Brillante | CE5240010010 92€ | |

Grifería de baño


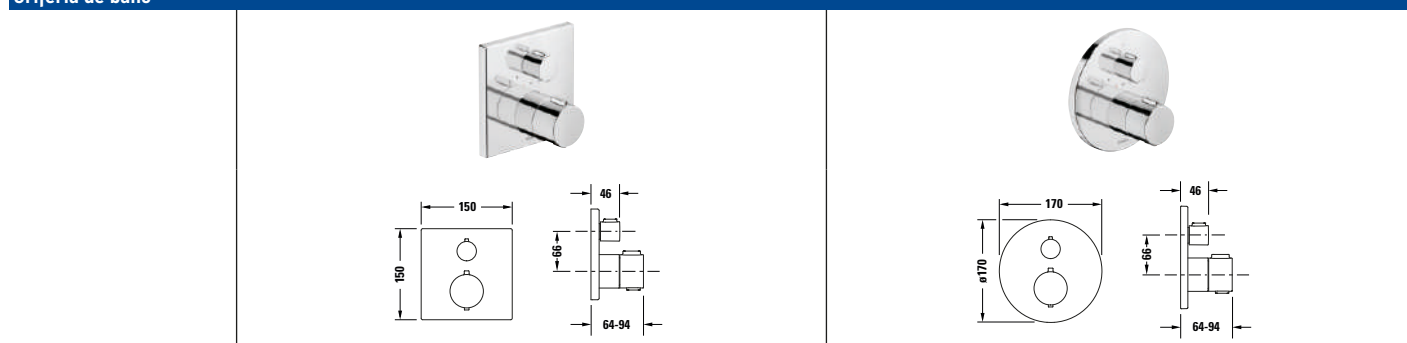
| | | |
|------------------------------|------------------------------|------------------------------|
| Tipo de producto | Set termostato empotrado | Set termostato empotrado |
| Control de temperatura | Cartucho termostático | Cartucho termostático |
| Número de salidas | 2 | 2 |
| Formato del florón | Cuadrado | Redondo/a |
| anchura x altura | 170 x 170 mm | 170 x 170 mm |
| Caudal (3 bar) | 24 l/min | 24 l/min |
| Bloqueo de seguridad (38 °C) | ✓ | ✓ |
| Incl. piezas visibles | ✓ | ✓ |
| Incl. unidad funcional | ✓ | ✓ |
| Funciones/inversor | Válvula de cierre e inversor | Válvula de cierre e inversor |
| | N.º de artículo | N.º de artículo |
| Cromado Brillante | TH4200007010 | TH4200008010 |
| | 276€ | 262€ |

Grifería de baño


| | | | | |
|-------------------------------|-----------------------------------|------|-----------------------------------|------|
| Tipo de producto | Termostato empotrado, dos salidas | | Termostato empotrado, dos salidas | |
| Tipo de conexión toma de agua | Cuerpo base | | Cuerpo base | |
| Control de temperatura | Cartucho termostático | | Cartucho termostático | |
| Número de salidas | 2 | | 2 | |
| Formato del florón | Cuadrado | | Redondo/a | |
| anchura x altura | 150 x 150 mm | | 170 x 170 mm | |
| Bloqueo de seguridad (38 °C) | ✓ | | ✓ | |
| Incl. piezas visibles | ✓ | | ✓ | |
| Incl. unidad funcional | ✓ | | ✓ | |
| Funciones/inversor | Válvula de cierre e inversor | | Válvula de cierre e inversor | |
| Color | | | Bronce Cepillado | |
| | | | N.º de artículo | |
| | | | TH4200014004 | 688€ |
| Color | Cromado Brillante | | Cromado Brillante | |
| | N.º de artículo | | N.º de artículo | |
| | TH4200013010 | 516€ | TH4200014010 | 492€ |
| Color | | | Oro Pulido | |
| | | | N.º de artículo | |
| | | | TH4200014034 | 688€ |
| Color | Negro Mate | | Negro Mate | |
| | N.º de artículo | | N.º de artículo | |
| | TH4200013046 | 722€ | TH4200014046 | 688€ |
| Color | | | Acero inoxidable Cepillado | |
| | | | N.º de artículo | |
| | | | TH4200014070 | 688€ |

Artículos necesarios

| | | | | | |
|--------------------|------------------------|--------------|------------------------|--------------|------|
| Cuerpo base | | | | | |
| Tipo de producto | Bluebox® | | Bluebox® | | |
| Tipo de montaje | Empotrado | | Empotrado | | |
| | N.º de artículo | | N.º de artículo | | |
| | DIN 15 | GK0900000000 | 136€ | GK0900000000 | 136€ |
| Prebloqueo | DN 20 | GK0900001000 | 278€ | GK0900001000 | 278€ |

Grifería de baño


| | | | | |
|-------------------------------|----------------------------------|------|----------------------------------|------|
| Tipo de producto | Termostato empotrado, una salida | | Termostato empotrado, una salida | |
| Tipo de conexión toma de agua | Cuerpo base | | Cuerpo base | |
| Control de temperatura | Cartucho termostático | | Cartucho termostático | |
| Número de salidas | 1 | | 1 | |
| Formato del florón | Cuadrado | | Redondo/a | |
| anchura x altura | 150 x 150 mm | | 170 x 170 mm | |
| Bloqueo de seguridad (38 °C) | ✓ | | ✓ | |
| Incl. piezas visibles | ✓ | | ✓ | |
| Incl. unidad funcional | ✓ | | ✓ | |
| Color | | | Bronce Cepillado | |
| | | | N.º de artículo | |
| | | | TH4200016004 | 669€ |
| Color | Cromado Brillante | | Cromado Brillante | |
| | N.º de artículo | | N.º de artículo | |
| | TH4200015010 | 501€ | TH4200016010 | 478€ |
| Color | | | Oro Pulido | |
| | | | N.º de artículo | |
| | | | TH4200016034 | 669€ |
| Color | Negro Mate | | Negro Mate | |
| | N.º de artículo | | N.º de artículo | |
| | TH4200015046 | 702€ | TH4200016046 | 669€ |
| Color | | | Acero inoxidable Cepillado | |
| | | | N.º de artículo | |
| | | | TH4200016070 | 669€ |

Artículos necesarios

| | | | | |
|--------------------|------------------------|--------------|------------------------|--------------|
| Cuerpo base | | | | |
| Tipo de producto | Bluebox® | | Bluebox® | |
| Tipo de montaje | Empotrado | | Empotrado | |
| | N.º de artículo | | N.º de artículo | |
| | DIN 15 | GK0900000000 | 136€ | GK0900000000 |
| Prebloqueo | DN 20 | GK0900001000 | 278€ | GK0900001000 |
| | | | | 136€ |
| | | | | 278€ |

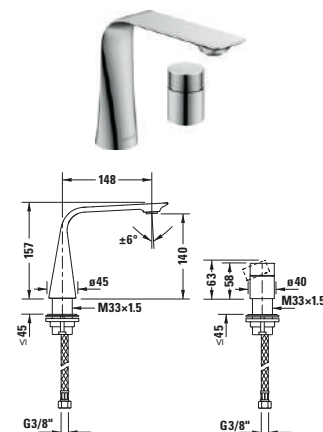
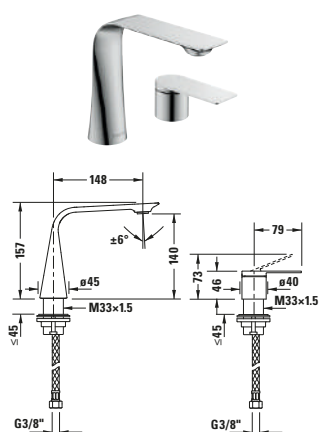
D.1

Design by Matteo Thun & Antonio Rodriguez

Vista general de las series

| Lavabo | | | | | |
|---------------|-----------------------------------------------------------------------------------|-----------------------------------------------------------------------------------|-----------------------------------------------------------------------------------|-------------------------------------------------------------------------------------|--|
| |  |  |  |  | |
| Tamaño | M | XL | M | XL | |
| N.º de modelo | # D11120 | # D11130 | # D11120 | # D11130 | |
| |  |  | | | |
| Tamaño | M | XL | | | |
| N.º de modelo | # D11100 | # D11110 | | | |

| Accesorios | | | | | |
|----------------------------------------------------------------|-----------------------------------------------------------------------------------|-----------------------------------------------------------------------------------|--|--|--|
| Starck T | | | | | |
| |  |  | | | |
| N.º de modelo | # 009935 | # 009929 | | | |
| Encontrará más accesorios adecuados en el capítulo Accesorios. | | | | | |

Grifería para lavabo


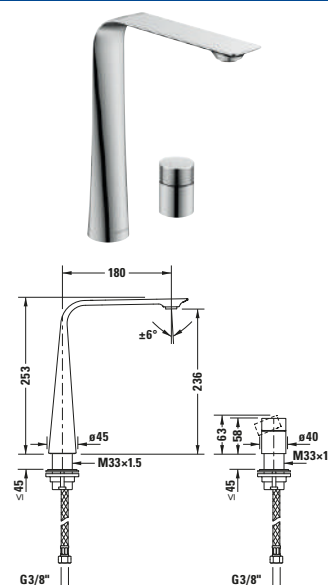
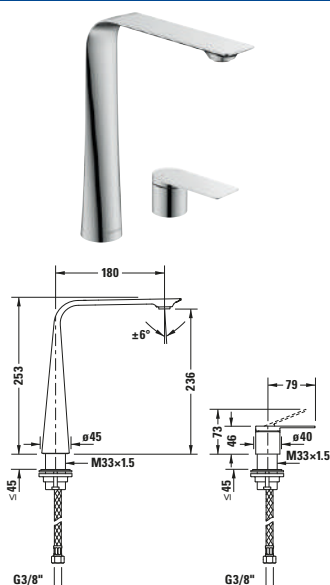
| | | | | | |
|------------------------|----------------------------------|--------------|----------------------------------|--------------|--------|
| Tipo de producto | Grifería de 2 orificios M | | Grifería de 2 orificios M | | |
| Tipo de montaje | Montaje de pie | | Montaje de pie | | |
| Altura | 157 mm | | 157 mm | | |
| Profundidad | 148 mm | | 148 mm | | |
| Control de temperatura | Sistema mezclador cerámico | | Sistema mezclador cerámico | | |
| Salida | Aireador orientable | | Aireador orientable | | |
| Conexión de agua | Flexos de conexión, 3/8 pulgadas | | Flexos de conexión, 3/8 pulgadas | | |
| Caudal (3 bar) | 5 l/min | | 5 l/min | | |
| Tipo de chorro | Chorro normal | | Chorro normal | | |
| Con mando giratorio | - | | ✓ | | |
| | N.º de artículo | | N.º de artículo | | |
| Cromado Brillante | Sin vaciador ni accionamiento | D11120002010 | 1.596€ | D11120009010 | 1.697€ |
| Negro Mate | Sin vaciador ni accionamiento | D11120002046 | 2.235€ | | |

Artículos necesarios
Sombrero de desague

| | | | |
|------------|------------------------|------------|------|
| Apto para | Lavabo sin rebosadero | | |
| | N.º de artículo | | |
| Cromado | 95 mm | 0050381000 | 104€ |
| | 69 mm | 0050241000 | 94€ |
| Negro Mate | 95 mm | 0050384600 | 143€ |
| | 69 mm | 0050244600 | 143€ |

Artículos relacionados
Sombrero de desague

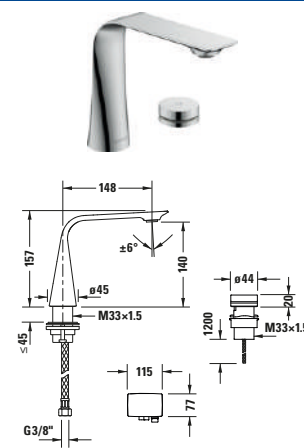
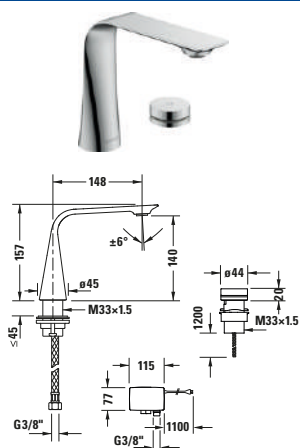
| | | | |
|-----------|------------------------|--|------|
| Color | Cromado | | |
| Apto para | Lavabo sin rebosadero | | |
| | N.º de artículo | | |
| 95 mm | 0050381000 | | 104€ |
| 69 mm | 0050241000 | | 94€ |

Grifería para lavabo


| | | | | | |
|------------------------|----------------------------------|--------------|----------------------------------|--------------|--------|
| Tipo de producto | Grifería de 2 orificios XL | | Grifería de 2 orificios XL | | |
| Tipo de montaje | Montaje de pie | | Montaje de pie | | |
| Altura | 253 mm | | 253 mm | | |
| Profundidad | 180 mm | | 180 mm | | |
| Control de temperatura | Sistema mezclador cerámico | | Sistema mezclador cerámico | | |
| Salida | Aireador orientable | | Aireador orientable | | |
| Conexión de agua | Flexos de conexión, 3/8 pulgadas | | Flexos de conexión, 3/8 pulgadas | | |
| Caudal (3 bar) | 5 l/min | | 5 l/min | | |
| Tipo de chorro | Chorro normal | | Chorro normal | | |
| Con mando giratorio | - | | ✓ | | |
| | N.º de artículo | | N.º de artículo | | |
| Cromado Brillante | Sin vaciador ni accionamiento | D11130002010 | 1.896€ | D11130009010 | 1.997€ |
| Negro Mate | Sin vaciador ni accionamiento | D11130002046 | 2.655€ | | |

Artículos relacionados

| | | | | | |
|----------------------------|-------|------------------------|------|------------------------|------|
| Sombrero de desagüe | | | | | |
| Apto para | | Lavabo sin rebosadero | | Lavabo sin rebosadero | |
| | | N.º de artículo | | N.º de artículo | |
| Cromado | 95 mm | 0050381000 | 104€ | 0050381000 | 104€ |
| | 69 mm | 0050241000 | 94€ | 0050241000 | 94€ |
| Negro Mate | 95 mm | 0050384600 | 143€ | | |
| | 69 mm | 0050244600 | 143€ | | |

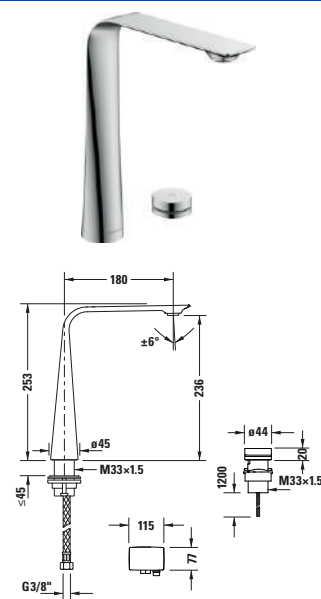
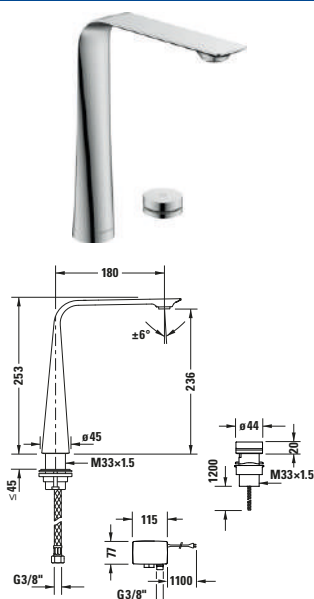
Grifería para lavabo


| | | |
|--------------------------------|----------------------------------------|----------------------------------------|
| Tipo de producto | Grifería electrónica con dos orificios | Grifería electrónica con dos orificios |
| Nombre | M | M |
| Tipo de módulo de alimentación | Fuente de alimentación con enchufe | Módulo de alimentación integrado |
| Tipo de montaje | Montaje de pie | Montaje de pie |
| Altura | 157 mm | 157 mm |
| Profundidad | 148 mm | 148 mm |
| Control de temperatura | Sistema mezclador cerámico | Sistema mezclador cerámico |
| Salida | Aireador orientable | Aireador orientable |
| Conexión de agua | Flexos de conexión, 3/8 pulgadas | Flexos de conexión, 3/8 pulgadas |
| Limitación de temperatura | ✓ | ✓ |
| Caudal (3 bar) | 5 l/min | 5 l/min |
| Función de bloqueo del mando | máx. 45 segundos | máx. 45 segundos |
| Tiempo flujo regulable | ✓ | ✓ |
| Descarga higiénica | ✓ | ✓ |
| Tipo de chorro | Chorro normal | Chorro normal |
| Incl. salida del chorro | ✓ | ✓ |
| Incl. caja de control | ✓ | ✓ |
| Incl. unidad operativa | ✓ | ✓ |
| Tipo de manejo | Mando | Mando |
| Control electrónico | Conexión a red | Conexión a red |

| | N.º de artículo | | N.º de artículo | |
|-------------------|-----------------|--------|-----------------|--------|
| Cromado Brillante | D11100007010 | 2.470€ | D11100008010 | 2.631€ |
| Negro Mate | D11100007046 | 3.458€ | D11100008046 | 3.681€ |

Artículos relacionados

| Sombrero de desagüe | | Lavabo sin rebosadero | | Lavabo sin rebosadero | |
|---------------------|-------|-----------------------|------|-----------------------|------|
| | | N.º de artículo | | N.º de artículo | |
| Cromado | 95 mm | 0050381000 | 104€ | 0050381000 | 104€ |
| | 69 mm | 0050241000 | 94€ | 0050241000 | 94€ |
| Negro Mate | 95 mm | 0050384600 | 143€ | 0050384600 | 143€ |
| | 69 mm | 0050244600 | 143€ | 0050244600 | 143€ |

Grifería para lavabo




| | | |
|--------------------------------|----------------------------------------|----------------------------------------|
| Tipo de producto | Grifería electrónica con dos orificios | Grifería electrónica con dos orificios |
| Nombre | XL | XL |
| Tipo de módulo de alimentación | Fuente de alimentación con enchufe | Módulo de alimentación integrado |
| Tipo de montaje | Montaje de pie | Montaje de pie |
| Altura | 253 mm | 253 mm |
| Profundidad | 180 mm | 180 mm |
| Control de temperatura | Sistema mezclador cerámico | Sistema mezclador cerámico |
| Salida | Aireador orientable | Aireador orientable |
| Conexión de agua | Flexos de conexión, 3/8 pulgadas | Flexos de conexión, 3/8 pulgadas |
| Limitación de temperatura | ✓ | ✓ |
| Caudal (3 bar) | 5 l/min | 5 l/min |
| Función de bloqueo del mando | máx. 45 segundos | máx. 45 segundos |
| Tiempo flujo regulable | ✓ | ✓ |
| Descarga higiénica | ✓ | ✓ |
| Tipo de chorro | Chorro normal | Chorro normal |
| Incl. salida del chorro | ✓ | ✓ |
| Incl. caja de control | ✓ | ✓ |
| Incl. unidad operativa | ✓ | ✓ |
| Tipo de manejo | Mando | Mando |
| Control electrónico | Conexión a red | Conexión a red |

| | N.º de artículo | | N.º de artículo | |
|-------------------|-----------------|--------|-----------------|--------|
| Cromado Brillante | D11110007010 | 2.771€ | D11110008010 | 2.930€ |
| Negro Mate | D11110007046 | 3.880€ | D11110008046 | 4.107€ |


Artículos relacionados

| Sombrero de desagüe | | Lavabo sin rebosadero | | Lavabo sin rebosadero | |
|---------------------|-------|-----------------------|------|-----------------------|------|
| Apto para | | N.º de artículo | | N.º de artículo | |
| Cromado | 95 mm | 0050381000 | 104€ | 0050381000 | 104€ |
| | 69 mm | 0050241000 | 94€ | 0050241000 | 94€ |
| Negro Mate | 95 mm | 0050384600 | 143€ | 0050384600 | 143€ |
| | 69 mm | 0050244600 | 143€ | 0050244600 | 143€ |

Vista general de las series
Lavabo

| | | | | | |
|------------|-----------------------------------------------------------------------------------|-----------------------------------------------------------------------------------|-----------------------------------------------------------------------------------|--|--|
| |  |  |  | | |
| Tamaño | S | M | L | | |
| Estándar | # DE1010 | # DE1020 | # DE1030 | | |
| FreshStart | # DE1011 | # DE1021 | - | | |






Bidé

| | | | | | |
|---------------|-----------------------------------------------------------------------------------|--|--|--|--|
| |  | | | | |
| N.º de modelo | # DE2400 | | | | |

Ducha

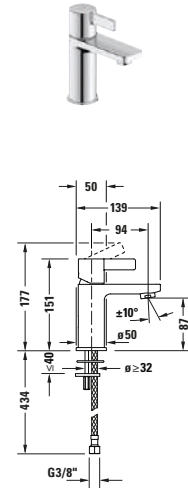
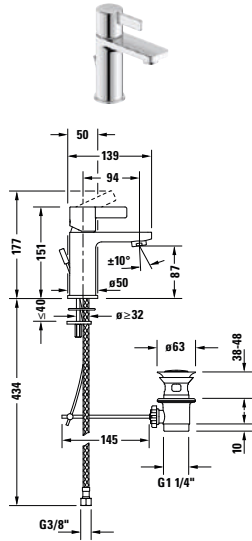
| | | | | | |
|---------------|----------------------------------------------------------------------------------------------|----------------------------------------------------------------------------------------------|----------------------------------------------------------------------------------------------|------------------------------------------------------------------------------------------------|-------------------------------------------------------------------------------------|
| |  |  |  |  |  |
| N.º de modelo | # DE4230 | # B24220 | # B24280 | # DE4210 | |
| N.º de modelo |  # TH4200 |  # UV0660 |  # UV0650 |  # UV0610 | |

Bañera

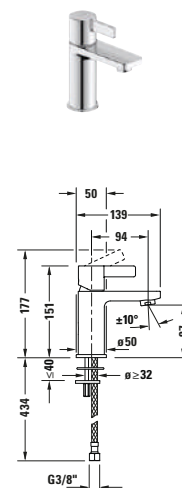
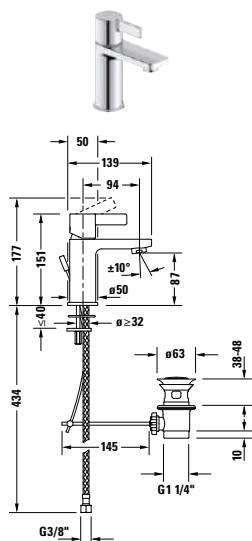
| | | | | | |
|---------------|-------------------------------------------------------------------------------------|-------------------------------------------------------------------------------------|-------------------------------------------------------------------------------------|---------------------------------------------------------------------------------------|---------------------------------------------------------------------------------------|
| |  |  |  |  |  |
| N.º de modelo | # DE5230 | # DE5250 | # DE5210 | # TH4200 | # C15240 |

Accesorios

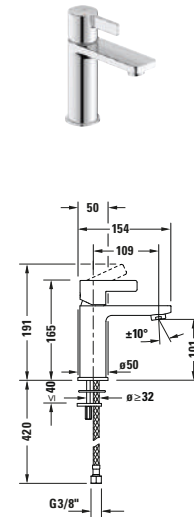
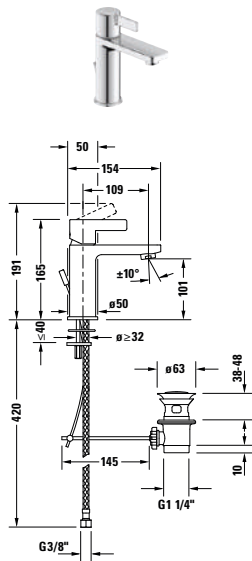
| | | | | | |
|----------------------------------------------------------------|-------------------------------------------------------------------------------------|--|--|--|--|
| |  | | | | |
| N.º de modelo | # 009916 | | | | |
| Encontrará más accesorios adecuados en el capítulo Accesorios. | | | | | |

Grifería para lavabo


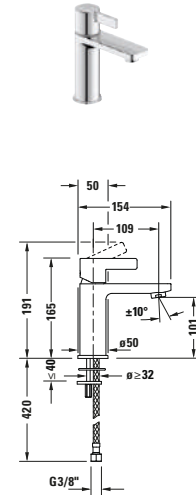
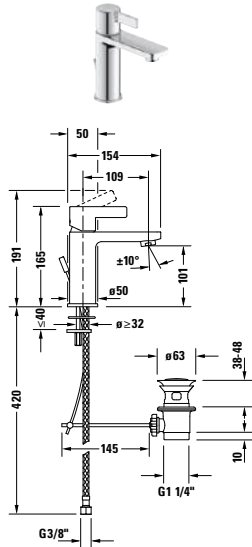
| | | | | |
|-------------------------------|-----------------------------------|------|-----------------------------------|------|
| Tipo de producto | Mezclador monomando para lavabo S | | Mezclador monomando para lavabo S | |
| Tipo de montaje | Montaje de pie | | Montaje de pie | |
| Altura | 151 mm | | 151 mm | |
| Profundidad | 94 mm | | 94 mm | |
| Control de temperatura | Sistema mezclador cerámico | | Sistema mezclador cerámico | |
| Salida | Aireador orientable | | Aireador orientable | |
| Conexión de agua | Flexos de conexión, 3/8 pulgadas | | Flexos de conexión, 3/8 pulgadas | |
| Limitación de temperatura | ✓ | | ✓ | |
| Caudal (3 bar) | 5 l/min | | 5 l/min | |
| Tipo de chorro | Chorro normal | | Chorro normal | |
| Color | Cromado Brillante | | Cromado Brillante | |
| | N.º de artículo | | N.º de artículo | |
| Sin vaciador ni accionamiento | | | DE1010002010 | 146€ |
| Con vaciador y accionamiento | DE1010001010 | 161€ | | |

Grifería para lavabo


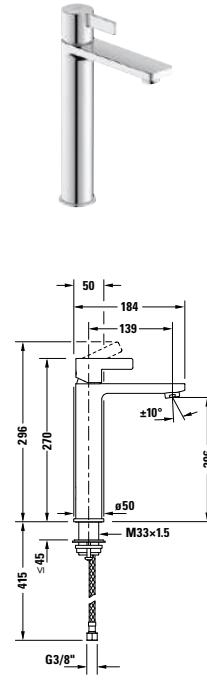
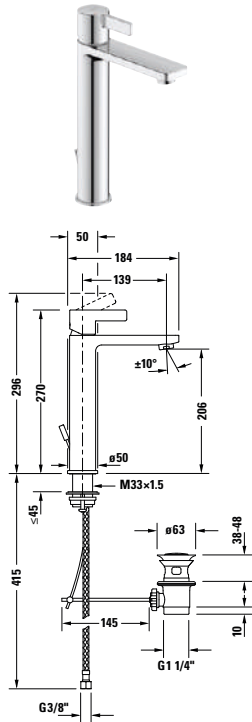
| | | | | |
|-------------------------------|----------------------------------------------|------|----------------------------------------------|------|
| Tipo de producto | Mezclador monomando para lavabo S FreshStart | | Mezclador monomando para lavabo S FreshStart | |
| Tipo de montaje | Montaje de pie | | Montaje de pie | |
| Altura | 151 mm | | 151 mm | |
| Profundidad | 94 mm | | 94 mm | |
| Control de temperatura | Sistema mezclador cerámico | | Sistema mezclador cerámico | |
| Salida | Aireador orientable | | Aireador orientable | |
| Conexión de agua | Flexos de conexión, 3/8 pulgadas | | Flexos de conexión, 3/8 pulgadas | |
| Limitación de temperatura | ✓ | | ✓ | |
| Caudal (3 bar) | 5 l/min | | 5 l/min | |
| Tipo de chorro | Chorro normal | | Chorro normal | |
| FreshStart | ✓ | | ✓ | |
| Color | Cromado Brillante | | Cromado Brillante | |
| | N.º de artículo | | N.º de artículo | |
| Sin vaciador ni accionamiento | | | DE1011002010 | 146€ |
| Con vaciador y accionamiento | DE1011001010 | 161€ | | |

D-Neo
Grifería para lavabo


| | | |
|-------------------------------|-----------------------------------|-----------------------------------|
| Tipo de producto | Mezclador monomando para lavabo M | Mezclador monomando para lavabo M |
| Tipo de montaje | Montaje de pie | Montaje de pie |
| Altura | 165 mm | 165 mm |
| Profundidad | 109 mm | 109 mm |
| Control de temperatura | Sistema mezclador cerámico | Sistema mezclador cerámico |
| Salida | Aireador orientable | Aireador orientable |
| Conexión de agua | Flexos de conexión, 3/8 pulgadas | Flexos de conexión, 3/8 pulgadas |
| Limitación de temperatura | ✓ | ✓ |
| Caudal (3 bar) | 5 l/min | 5 l/min |
| Tipo de chorro | Chorro normal | Chorro normal |
| Color | Cromado Brillante | Cromado Brillante |
| | N.º de artículo | N.º de artículo |
| Sin vaciador ni accionamiento | | DE1020002010 |
| Con vaciador y accionamiento | DE1020001010 | 180€ |
| | | 173€ |

Grifería para lavabo


| | | | | |
|-------------------------------|----------------------------------------------|------|----------------------------------------------|------|
| Tipo de producto | Mezclador monomando para lavabo M FreshStart | | Mezclador monomando para lavabo M FreshStart | |
| Tipo de montaje | Montaje de pie | | Montaje de pie | |
| Altura | 165 mm | | 165 mm | |
| Profundidad | 109 mm | | 109 mm | |
| Control de temperatura | Sistema mezclador cerámico | | Sistema mezclador cerámico | |
| Salida | Aireador orientable | | Aireador orientable | |
| Conexión de agua | Flexos de conexión, 3/8 pulgadas | | Flexos de conexión, 3/8 pulgadas | |
| Limitación de temperatura | ✓ | | ✓ | |
| Caudal (3 bar) | 5,5 l/min | | 5,5 l/min | |
| Tipo de chorro | Chorro normal | | Chorro normal | |
| FreshStart | ✓ | | ✓ | |
| Color | Cromado Brillante | | Cromado Brillante | |
| | N.º de artículo | | N.º de artículo | |
| Sin vaciador ni accionamiento | | | DE1021002010 | 173€ |
| Con vaciador y accionamiento | DE1021001010 | 180€ | | |

Grifería para lavabo


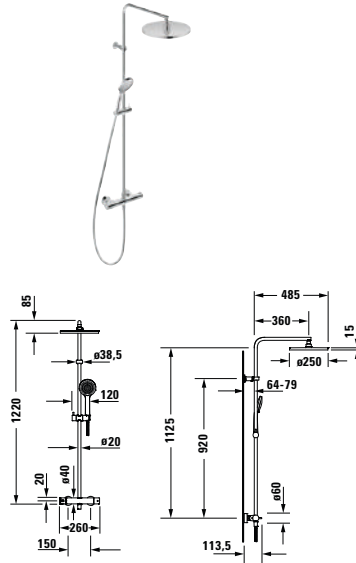
| | | | | |
|-------------------------------|-----------------------------------|------|-----------------------------------|------|
| Tipo de producto | Mezclador monomando para lavabo L | | Mezclador monomando para lavabo L | |
| Tipo de montaje | Montaje de pie | | Montaje de pie | |
| Altura | 270 mm | | 270 mm | |
| Profundidad | 139 mm | | 139 mm | |
| Control de temperatura | Sistema mezclador cerámico | | Sistema mezclador cerámico | |
| Salida | Aireador orientable | | Aireador orientable | |
| Conexión de agua | Flexos de conexión, 3/8 pulgadas | | Flexos de conexión, 3/8 pulgadas | |
| Limitación de temperatura | ✓ | | ✓ | |
| Caudal (3 bar) | 5 l/min | | 5 l/min | |
| Tipo de chorro | Chorro normal | | Chorro normal | |
| Color | Cromado Brillante | | Cromado Brillante | |
| | N.º de artículo | | N.º de artículo | |
| Sin vaciador ni accionamiento | | | DE1030002010 | 283€ |
| Con vaciador y accionamiento | DE1030001010 | 293€ | | |

Grifería de bidé

| | | | |
|------------------------------|----------------------------------|------|--|
| | | | |
| Tipo de producto | Mezclador monomando para bidé | | |
| Control de temperatura | Sistema mezclador cerámico | | |
| Profundidad | 125 mm | | |
| Altura | 135 mm | | |
| Salida | Aireador con cánula orientable | | |
| Caudal (3 bar) | 5,5 l/min | | |
| Tipo de chorro | Chorro normal | | |
| Conexión de agua | Flexos de conexión, 3/8 pulgadas | | |
| Color | Cromado Brillante | | |
| | N.º de artículo | | |
| Con vaciador y accionamiento | DE2400001010 | 160€ | |

Grifería de ducha

| | | | |
|----------------------------------|---------------------------------------|---------------------------|------|
| | | | |
| | | | |
| Tipo de producto | Mezclador monomando para ducha, visto | Termostato de ducha visto | |
| Tipo de conexión toma de agua | Conexión con excéntricas | Conexión con excéntricas | |
| Excéntricas | 150 mm ± 20 mm | 150 mm ± 20 mm | |
| Control de temperatura | Sistema mezclador cerámico | Cartucho termostático | |
| Bloqueo de seguridad (38 °C) | - | ✓ | |
| Antirretorno | ✓ | ✓ | |
| Caudal (3 bar) | 18,5 l/min | 15,5 l/min | |
| Dimensiones de la conexión flexo | 1/2" | 1/2" | |
| Dimensiones de la toma de agua | DIN 15 | DIN 15 | |
| Clase sonora | - | II | |
| | N.º de artículo | N.º de artículo | |
| Cromado Brillante | DE4230000010 | B24220000010 | 328€ |

Sistema de ducha


| | | |
|----------------------------------|------------------------|------|
| Tipo de producto | Sistema de ducha | |
| Tipo de grifería | Termostato | |
| Control de temperatura | Cartucho termostático | |
| Bloqueo de seguridad (38 °C) | ✓ | |
| Tipos de chorro ducha fija | 1 chorro | |
| Tipos de chorro teleducha | 3 chorros | |
| Diámetro de la ducha fija | 250 mm | |
| Dimensiones de la toma de agua | DIN 15 | |
| Excéntricas | 150 mm ± 20 mm | |
| Dimensiones de la conexión flexo | 1/2" | |
| Caudal (3 bar) | 15,5 l/min | |
| Caudal de la teleducha (3 bar) | 11 l/min | |
| Caudal de la ducha fija (3 bar) | 11,1 l/min | |
| Ducha fija ajustable en ángulo | ✓ | |
| Soporte de la teleducha | Altura regulable | |
| Antirretorno | ✓ | |
| Profundidad | 360 mm | |
| Altura | 1220 mm | |
| Clase sonora | II | |
| | N.º de artículo | |
| Cromado Brillante | B24280008010 | 912€ |

Grifería de ducha

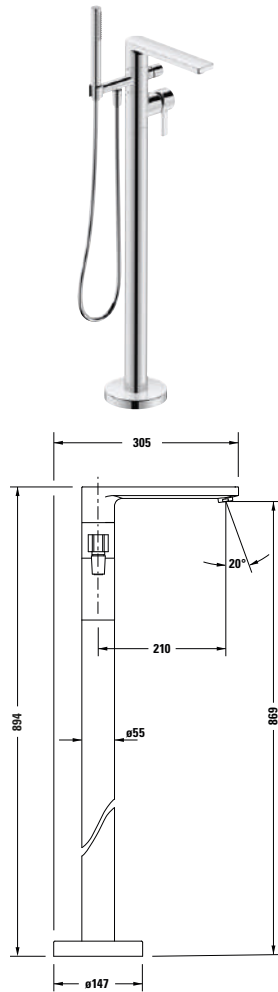
| | | |
|-------------------------------|-------------------------------------------|-------------------------------------------|
| | | |
| Tipo de producto | Mezclador monomando para ducha, empotrado | Mezclador monomando para ducha, empotrado |
| Tipo de conexión toma de agua | Cuerpo base | Cuerpo base |
| Control de temperatura | Sistema mezclador cerámico | Sistema mezclador cerámico |
| Funciones/inversor | - | Inversor |
| Número de salidas | 1 | 2 |
| Formato del florón | Redondo/a | Redondo/a |
| Caudal (3 bar) | 24,5 l/min | 22,5 l/min |
| Incl. piezas visibles | ✓ | ✓ |
| Incl. unidad funcional | ✓ | ✓ |
| | N.º de artículo | N.º de artículo |
| Cromado Brillante | DE4210010010 385€ | DE4210012010 489€ |

Artículos necesarios

| | | | |
|--------------------|------------------------|------------------------|-----------|
| Cuerpo base | | | |
| Tipo de producto | | Bluebox® | Bluebox® |
| Tipo de montaje | | Empotrado | Empotrado |
| | N.º de artículo | N.º de artículo | |
| DIN 15 | GK0900000000 136€ | GK0900000000 | 136€ |
| Prebloqueo DN 20 | GK0900001000 278€ | GK0900001000 | 278€ |

Grifería de bañera

| | | |
|-------------------------------------|----------------------------------------|--|
| | | |
| Tipo de producto | Mezclador monomando para bañera, visto | |
| Tipo de conexión toma de agua | Conexión con excéntricas | |
| Excéntricas | 150 mm ± 20 mm | |
| Control de temperatura | Sistema mezclador cerámico | |
| Antirretorno | ✓ | |
| Caudal (3 bar) | 20,9 l/min | |
| Caudal de conexión de flexo (3 bar) | 16,2 l/min | |
| Dimensiones de la conexión flexo | 1/2" | |
| Dimensiones de la toma de agua | DIN 15 | |
| | N.º de artículo | |
| Cromado Brillante | DE5230000010 194€ | |

Grifería de bañera


| | | |
|--------------------------------|---------------------------------|--------|
| Tipo de producto | Mezclador monomando para bañera | |
| Tipo de conexión toma de agua | Cuerpo base | |
| Dimensiones de la toma de agua | DIN 15 | |
| Control de temperatura | Sistema mezclador cerámico | |
| Inversor | ✓ | |
| Incl. soporte para tele-ducha | ✓ | |
| Antirretorno | En la conexión del flexo | |
| | N.º de artículo | |
| Cromado Brillante | DE5250000010 | 1.344€ |
| Artículos necesarios | | |
| Cuerpo base | | |
| Tipo de montaje | En suelo inacabado | |
| Dimensiones de la toma de agua | DIN 15 | |
| | N.º de artículo | |
| | GK5900007000 | 356€ |

Grifería de bañera

| | | |
|-------------------------------|--------------------------------------------|--------------------------------------------|
| | | |
| Tipo de producto | Mezclador monomando para bañera, empotrado | Mezclador monomando para bañera, empotrado |
| Tipo de conexión toma de agua | Cuerpo base | Cuerpo base |
| Control de temperatura | Sistema mezclador cerámico | Sistema mezclador cerámico |
| Número de salidas | 2 | 2 |
| Formato del florón | Redondo/a | Redondo/a |
| anchura x altura | 170 x 170 mm | 170 x 170 mm |
| Caudal (3 bar) | 22,5 l/min | 22,5 l/min |
| Incl. piezas visibles | ✓ | ✓ |
| Incl. unidad funcional | ✓ | ✓ |
| Color | Cromado Brillante | Cromado Brillante |
| | N.º de artículo | N.º de artículo |
| | DE5210012010 | 489€ |
| Antiretorno | | DE5210018010 |
| | | 625€ |

Artículos necesarios

| | | | | | |
|--------------------|------------------------|--------------|------|------------------------|------|
| Cuerpo base | | | | | |
| Tipo de producto | | Bluebox® | | Bluebox® | |
| Tipo de montaje | | Empotrado | | Empotrado | |
| | N.º de artículo | | | N.º de artículo | |
| | DIN 15 | GK0900000000 | 136€ | GK0900000000 | 136€ |
| Prebloqueo | DN 20 | GK0900001000 | 278€ | GK0900001000 | 278€ |

Grifería de bañera

| | | | | |
|--------------------------------|------------------------|------------------------|--------------|------|
| | | | | |
| Tipo de producto | Caño de bañera | Caño de bañera | | |
| Profundidad | 205 mm | 205 mm | | |
| Dimensiones de la toma de agua | DIN 15 | DIN 15 | | |
| Caudal (3 bar) | 19 l/min | 19 l/min | | |
| Formato del florón | Cuadrado | Redondo/a | | |
| | N.º de artículo | N.º de artículo | | |
| Cromado Brillante | C15240009010 | 328€ | C15240010010 | 327€ |
| Negro Mate | C15240009046 | 463€ | C15240010046 | 463€ |

Grifería de baño

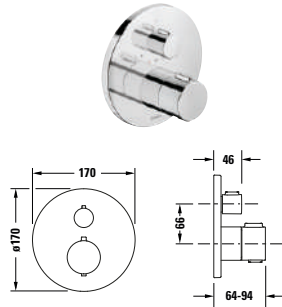
| | | |
|------------------------------|------------------------------|------------------------------|
| | | |
| Tipo de producto | Set termostato empotrado | Set termostato empotrado |
| Control de temperatura | Cartucho termostático | Cartucho termostático |
| Número de salidas | 2 | 2 |
| Formato del florón | Cuadrado | Redondo/a |
| anchura x altura | 170 x 170 mm | 170 x 170 mm |
| Caudal (3 bar) | 24 l/min | 24 l/min |
| Bloqueo de seguridad (38 °C) | ✓ | ✓ |
| Incl. piezas visibles | ✓ | ✓ |
| Incl. unidad funcional | ✓ | ✓ |
| Funciones/inversor | Válvula de cierre e inversor | Válvula de cierre e inversor |
| | N.º de artículo | N.º de artículo |
| Cromado Brillante | TH4200007010 | TH4200008010 |
| | 276€ | 262€ |

Grifería de baño

| | | |
|-------------------------------|-----------------------------------|----------------------------------|
| | | |
| Tipo de producto | Termostato empotrado, dos salidas | Termostato empotrado, una salida |
| Tipo de conexión toma de agua | Cuerpo base | Cuerpo base |
| Control de temperatura | Cartucho termostático | Cartucho termostático |
| Número de salidas | 2 | 1 |
| Formato del florón | Cuadrado | Cuadrado |
| anchura x altura | 150 x 150 mm | 150 x 150 mm |
| Bloqueo de seguridad (38 °C) | ✓ | ✓ |
| Incl. piezas visibles | ✓ | ✓ |
| Incl. unidad funcional | ✓ | ✓ |
| Funciones/inversor | Válvula de cierre e inversor | - |
| Color | Cromado Brillante | Cromado Brillante |
| | N.º de artículo | N.º de artículo |
| | TH4200013010 | TH4200015010 |
| | 516€ | 501€ |
| Color | Negro Mate | Negro Mate |
| | N.º de artículo | N.º de artículo |
| | TH4200013046 | TH4200015046 |
| | 722€ | 702€ |

Artículos necesarios





| | | | | | |
|--------------------|--------|------------------------|------|------------------------|------|
| Cuerpo base | | | | | |
| Tipo de producto | | Bluebox® | | Bluebox® | |
| Tipo de montaje | | Empotrado | | Empotrado | |
| | | N.º de artículo | | N.º de artículo | |
| | DIN 15 | GK0900000000 | 136€ | GK0900000000 | 136€ |
| Prebloqueo | DN 20 | GK0900001000 | 278€ | GK0900001000 | 278€ |


Grifería de baño


| | | |
|-------------------------------|----------------------------------|-------------------|
| Tipo de producto | Termostato empotrado, una salida | |
| Tipo de conexión toma de agua | Cuerpo base | |
| Control de temperatura | Cartucho termostático | |
| Número de salidas | 1 | |
| Formato del florón | Redondo/a | |
| anchura x altura | 170 x 170 mm | |
| Bloqueo de seguridad (38 °C) | ✓ | |
| Incl. piezas visibles | ✓ | |
| Incl. unidad funcional | ✓ | |
| Color | Bronce Cepillado | |
| | N.º de artículo | |
| | TH4200016004 | 669€ |
| Color | Cromado Brillante | |
| | N.º de artículo | |
| | TH4200016010 | 478€ |
| Color | Oro Pulido | |
| | N.º de artículo | |
| | TH4200016034 | 669€ |
| Color | Negro Mate | |
| | N.º de artículo | |
| | TH4200016046 | 669€ |
| Color | Acero inoxidable Cepillado | |
| | N.º de artículo | |
| | TH4200016070 | 669€ |
| Artículos necesarios | | |
| Cuerpo base | | |
| Tipo de producto | Bluebox® | |
| Tipo de montaje | Empotrado | |
| | N.º de artículo | |
| | DIN 15 | GK0900000000 136€ |
| Prebloqueo | DN 20 | GK0900001000 278€ |

Duravit No.1

Vista general de las series

| Lavabo | | | | | |
|------------|-----------------------------------------------------------------------------------|-----------------------------------------------------------------------------------|-----------------------------------------------------------------------------------|-------------------------------------------------------------------------------------|--|
| |  |  |  |  | |
| Tamaño | S | M | L | - | |
| Estándar | # N11010 | # N11020 | # N11030 | # N11080 | |
| FreshStart | # N11011 | # N11021 | - | - | |
| MinusFlow | # N11012 | # N11022 | # N11032 | - | |

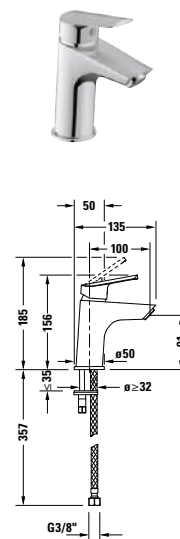
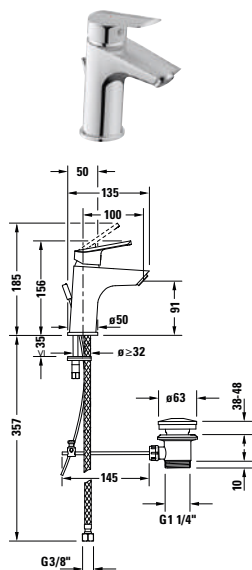
| Bidé | | | | | |
|---------------|-----------------------------------------------------------------------------------|--|--|--|--|
| |  | | | | |
| N.º de modelo | # N12400 | | | | |

| Ducha | | | | | |
|---------------|------------------------------------------------------------------------------------|------------------------------------------------------------------------------------|------------------------------------------------------------------------------------|-------------------------------------------------------------------------------------|--|
| |  |  |  |  | |
| N.º de modelo | # N14230 | | # N14210 | | |
| |  |  |  | | |
| N.º de modelo | # UV0660 | # UV0650 | # UV0610 | | |

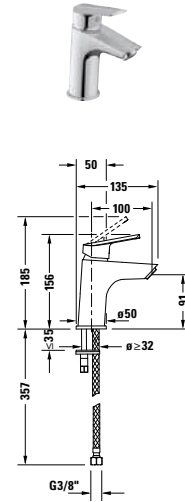
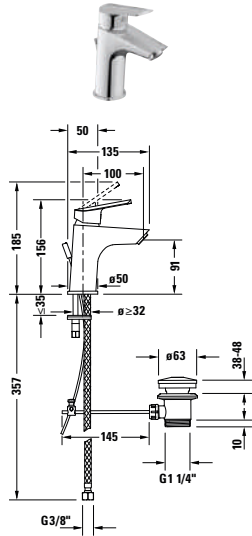
| Bañera | | | | | |
|---------------|-------------------------------------------------------------------------------------|-------------------------------------------------------------------------------------|-------------------------------------------------------------------------------------|--|--|
| |  |  |  | | |
| N.º de modelo | # N15230 | # N15240 | # N15210 | | |

| Accesorios | | | | | |
|----------------------------------------------------------------|-------------------------------------------------------------------------------------|--|--|--|--|
| |  | | | | |
| N.º de modelo | # 009916 | | | | |
| Encontrará más accesorios adecuados en el capítulo Accesorios. | | | | | |

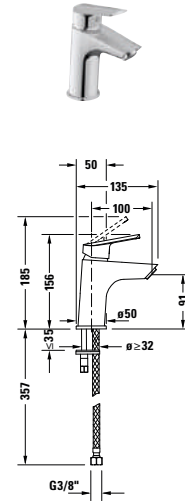
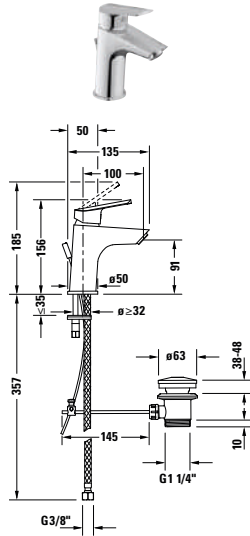
Grifería para lavabo



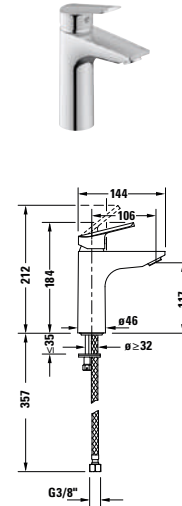
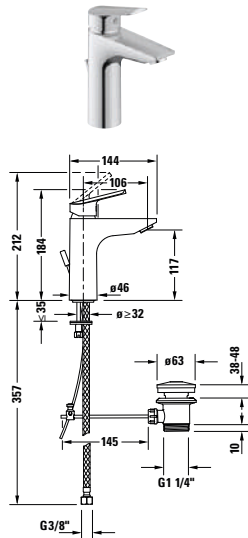
| | | | | |
|-------------------------------|-----------------------------------|------|-----------------------------------|-----|
| Tipo de producto | Mezclador monomando para lavabo S | | Mezclador monomando para lavabo S | |
| Tipo de montaje | Montaje de pie | | Montaje de pie | |
| Altura | 156 mm | | 156 mm | |
| Profundidad | 100 mm | | 100 mm | |
| Control de temperatura | Sistema mezclador cerámico | | Sistema mezclador cerámico | |
| Salida | Aireador | | Aireador | |
| Conexión de agua | Flexos de conexión, 3/8 pulgadas | | Flexos de conexión, 3/8 pulgadas | |
| Caudal (3 bar) | 5 l/min | | 5 l/min | |
| Tipo de chorro | Chorro normal | | Chorro normal | |
| Color | Cromado Brillante | | Cromado Brillante | |
| | N.º de artículo | | N.º de artículo | |
| Sin vaciador ni accionamiento | | | N11010002010 | 97€ |
| Con vaciador y accionamiento | N11010001010 | 112€ | | |

Grifería para lavabo


| | | | | |
|-------------------------------|----------------------------------------------|------|----------------------------------------------|-----|
| Tipo de producto | Mezclador monomando para lavabo S FreshStart | | Mezclador monomando para lavabo S FreshStart | |
| Tipo de montaje | Montaje de pie | | Montaje de pie | |
| Altura | 156 mm | | 156 mm | |
| Profundidad | 100 mm | | 100 mm | |
| Control de temperatura | Sistema mezclador cerámico | | Sistema mezclador cerámico | |
| Salida | Aireador | | Aireador | |
| Conexión de agua | Flexos de conexión, 3/8 pulgadas | | Flexos de conexión, 3/8 pulgadas | |
| Caudal (3 bar) | 4,5 l/min | | 4,5 l/min | |
| Tipo de chorro | Chorro normal | | Chorro normal | |
| FreshStart | ✓ | | ✓ | |
| Color | Cromado Brillante | | Cromado Brillante | |
| | N.º de artículo | | N.º de artículo | |
| Sin vaciador ni accionamiento | | | N11011002010 | 97€ |
| Con vaciador y accionamiento | N11011001010 | 112€ | | |

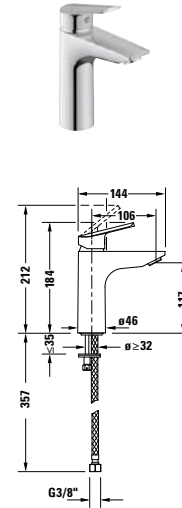
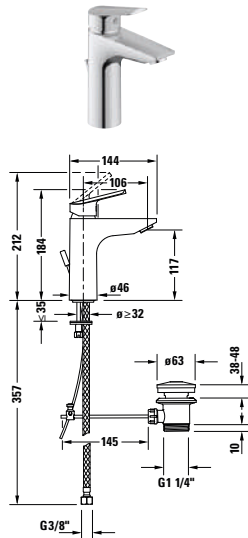
Grifería para lavabo


| | | | | |
|-------------------------------|---------------------------------------------|------|---------------------------------------------|-----|
| Tipo de producto | Mezclador monomando para lavabo S MinusFlow | | Mezclador monomando para lavabo S MinusFlow | |
| Tipo de montaje | Montaje de pie | | Montaje de pie | |
| Altura | 156 mm | | 156 mm | |
| Profundidad | 100 mm | | 100 mm | |
| Control de temperatura | Sistema mezclador cerámico | | Sistema mezclador cerámico | |
| Salida | Aireador | | Aireador | |
| Conexión de agua | Flexos de conexión, 3/8 pulgadas | | Flexos de conexión, 3/8 pulgadas | |
| Caudal (3 bar) | 3,5 l/min | | 3,5 l/min | |
| Tipo de chorro | Chorro normal | | Chorro normal | |
| MinusFlow | ✓ | | ✓ | |
| Color | Cromado Brillante | | Cromado Brillante | |
| | N.º de artículo | | N.º de artículo | |
| Sin vaciador ni accionamiento | | | N11012002010 | 97€ |
| Con vaciador y accionamiento | N11012001010 | 112€ | | |

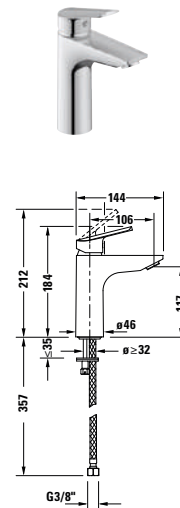
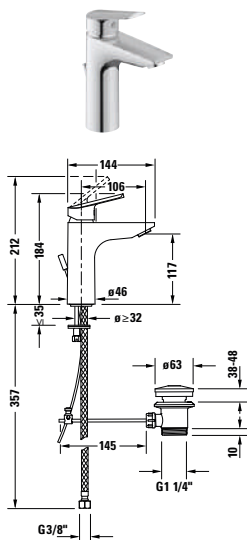
Grifería para lavabo


| | | | | |
|-------------------------------|-----------------------------------|------|-----------------------------------|------|
| Tipo de producto | Mezclador monomando para lavabo M | | Mezclador monomando para lavabo M | |
| Tipo de montaje | Montaje de pie | | Montaje de pie | |
| Altura | 184 mm | | 184 mm | |
| Profundidad | 106 mm | | 106 mm | |
| Control de temperatura | Sistema mezclador cerámico | | Sistema mezclador cerámico | |
| Salida | Aireador | | Aireador | |
| Conexión de agua | Flexos de conexión, 3/8 pulgadas | | Flexos de conexión, 3/8 pulgadas | |
| Caudal (3 bar) | 5 l/min | | 5 l/min | |
| Tipo de chorro | Chorro normal | | Chorro normal | |
| Color | Cromado Brillante | | Cromado Brillante | |
| | N.º de artículo | | N.º de artículo | |
| Sin vaciador ni accionamiento | | | N11020002010 | 118€ |
| Con vaciador y accionamiento | N11020001010 | 131€ | | |

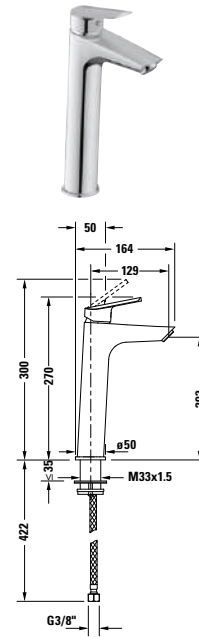
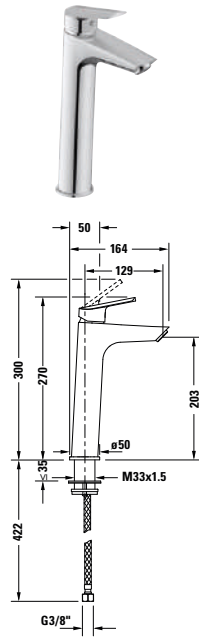
Grifería para lavabo



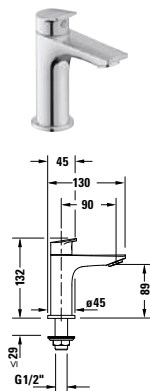
| | | | | |
|-------------------------------|----------------------------------------------|--|----------------------------------------------|--|
| Tipo de producto | Mezclador monomando para lavabo M FreshStart | | Mezclador monomando para lavabo M FreshStart | |
| Tipo de montaje | Montaje de pie | | Montaje de pie | |
| Altura | 184 mm | | 184 mm | |
| Profundidad | 106 mm | | 106 mm | |
| Control de temperatura | Sistema mezclador cerámico | | Sistema mezclador cerámico | |
| Salida | Aireador | | Aireador | |
| Conexión de agua | Flexos de conexión, 3/8 pulgadas | | Flexos de conexión, 3/8 pulgadas | |
| Caudal (3 bar) | 5 l/min | | 5 l/min | |
| Tipo de chorro | Chorro normal | | Chorro normal | |
| FreshStart | ✓ | | ✓ | |
| Color | Cromado Brillante | | Cromado Brillante | |
| Sin vaciador ni accionamiento | N.º de artículo | | N.º de artículo | |
| Con vaciador y accionamiento | N11021001010 | | N11021002010 | |
| | 131€ | | 118€ | |

Grifería para lavabo


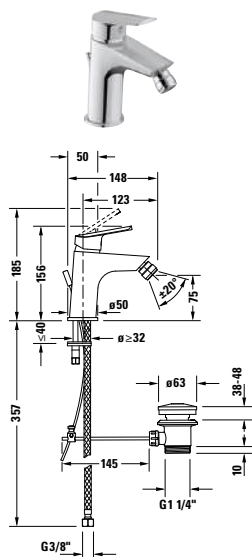
| | | |
|-------------------------------|---------------------------------------------|---------------------------------------------|
| Tipo de producto | Mezclador monomando para lavabo M MinusFlow | Mezclador monomando para lavabo M MinusFlow |
| Tipo de montaje | Montaje de pie | Montaje de pie |
| Altura | 184 mm | 184 mm |
| Profundidad | 106 mm | 106 mm |
| Control de temperatura | Sistema mezclador cerámico | Sistema mezclador cerámico |
| Salida | Aireador | Aireador |
| Conexión de agua | Flexos de conexión, 3/8 pulgadas | Flexos de conexión, 3/8 pulgadas |
| Caudal (3 bar) | 3,5 l/min | 3,5 l/min |
| Tipo de chorro | Chorro normal | Chorro normal |
| MinusFlow | ✓ | ✓ |
| Color | Cromado Brillante | Cromado Brillante |
| | N.º de artículo | N.º de artículo |
| Sin vaciador ni accionamiento | | N11022002010 |
| Con vaciador y accionamiento | N11022001010 | 131€ |
| | | 118€ |

Grifería para lavabo


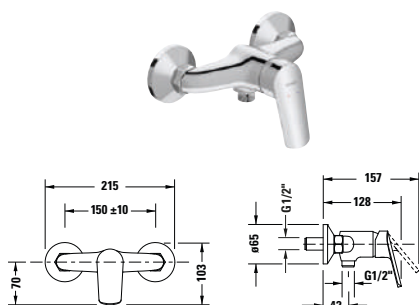
| | | | | |
|-------------------------------|-----------------------------------|------|---------------------------------------------|------|
| Tipo de producto | Mezclador monomando para lavabo L | | Mezclador monomando para lavabo L MinusFlow | |
| Tipo de montaje | Montaje de pie | | Montaje de pie | |
| Altura | 270 mm | | 270 mm | |
| Profundidad | 129 mm | | 129 mm | |
| Control de temperatura | Sistema mezclador cerámico | | Sistema mezclador cerámico | |
| Salida | Aireador | | Aireador | |
| Conexión de agua | Flexos de conexión, 3/8 pulgadas | | Flexos de conexión, 3/8 pulgadas | |
| Caudal (3 bar) | 5 l/min | | 3,5 l/min | |
| Tipo de chorro | Chorro normal | | Chorro normal | |
| MinusFlow | | | ✓ | |
| Color | Cromado Brillante | | Cromado Brillante | |
| | N.º de artículo | | N.º de artículo | |
| Sin vaciador ni accionamiento | N11030002010 | 164€ | N11032002010 | 164€ |

Grifería para agua fría


| | | |
|-------------------|------------------------|-----|
| Tipo de producto | Grifo simple | |
| Tipo de montaje | Montaje de pie | |
| Altura | 132 mm | |
| Profundidad | 90 mm | |
| Salida | Aireador | |
| | N.º de artículo | |
| Cromado Brillante | N11080002010 | 89€ |

Grifería de bidé


| | | |
|------------------------------|----------------------------------|------|
| Tipo de producto | Mezclador monomando para bidé | |
| Control de temperatura | Sistema mezclador cerámico | |
| Profundidad | 123 mm | |
| Altura | 156 mm | |
| Salida | Aireador con cánula orientable | |
| Caudal (3 bar) | 5 l/min | |
| Tipo de chorro | Chorro normal | |
| Conexión de agua | Flexos de conexión, 3/8 pulgadas | |
| Color | Cromado Brillante | |
| | N.º de artículo | |
| Con vaciador y accionamiento | N12400001010 | 112€ |

Grifería de ducha


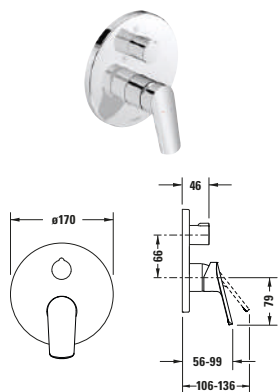
| | | |
|----------------------------------|---------------------------------------|------|
| Tipo de producto | Mezclador monomando para ducha, visto | |
| Tipo de conexión toma de agua | Conexión con excéntricas | |
| Excéntricas | 150 mm ± 10 mm | |
| Control de temperatura | Sistema mezclador cerámico | |
| Antirretorno | ✓ | |
| Dimensiones de la conexión flexo | 1/2" | |
| Dimensiones de la toma de agua | DIN 15 | |
| | N.º de artículo | |
| Cromado Brillante | N14230000010 | 112€ |

Grifería de ducha

| | | | | |
|-------------------------------|-----------------------------------|------|-------------------------------------------|------|
| | | | | |
| Tipo de producto | Set mezclador monomando empotrado | | Mezclador monomando para ducha, empotrado | |
| Tipo de conexión toma de agua | Cuerpo base | | Cuerpo base | |
| Control de temperatura | Sistema mezclador cerámico | | Sistema mezclador cerámico | |
| Número de salidas | 1 | | 1 | |
| Formato del florón | Redondo/a | | Redondo/a | |
| Caudal (3 bar) | 27 l/min | | 24,5 l/min | |
| Incl. piezas visibles | ✓ | | ✓ | |
| Incl. unidad funcional | ✓ | | ✓ | |
| | N.º de artículo | | N.º de artículo | |
| Cromado Brillante | N14210007010 | 130€ | N14210010010 | 240€ |
| Artículos necesarios | | | | |
| Cuerpo base | | | | |
| Tipo de producto | | | Bluebox® | |
| Tipo de montaje | | | Empotrado | |
| | | | N.º de artículo | |
| | | | GK0900000000 | 136€ |
| Prebloqueo | DIN 15 | | GK0900001000 | 278€ |
| | DN 20 | | | |

Duravit No.1

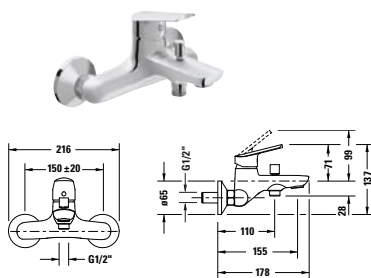
Design by Duravit

Grifería de ducha


| | | |
|-------------------------------|-------------------------------------------|------|
| Tipo de producto | Mezclador monomando para ducha, empotrado | |
| Tipo de conexión toma de agua | Cuerpo base | |
| Control de temperatura | Sistema mezclador cerámico | |
| Funciones/inversor | Inversor | |
| Número de salidas | 2 | |
| Formato del florón | Redondo/a | |
| Caudal (3 bar) | 22,5 l/min | |
| Incl. piezas visibles | ✓ | |
| Incl. unidad funcional | ✓ | |
| | N.º de artículo | |
| Cromado Brillante | N14210012010 | 327€ |

Artículos necesarios

| | | |
|--------------------|------------------------|-------------------|
| Cuerpo base | | |
| Tipo de producto | Bluebox® | |
| Tipo de montaje | Empotrado | |
| | N.º de artículo | |
| | DIN 15 | GK0900000000 136€ |
| Prebloqueo | DN 20 | GK0900001000 278€ |

Grifería de bañera


| | | |
|----------------------------------|----------------------------------------|------|
| Tipo de producto | Mezclador monomando para bañera, visto | |
| Tipo de conexión toma de agua | Conexión con excéntricas | |
| Excéntricas | 150 mm ± 10 mm | |
| Control de temperatura | Sistema mezclador cerámico | |
| Antirretorno | ✓ | |
| Dimensiones de la conexión flexo | 1/2" | |
| Dimensiones de la toma de agua | DIN 15 | |
| | N.º de artículo | |
| Cromado Brillante | N15230000010 | 130€ |

Grifería de bañera

| | | | | |
|-------------------------------|-----------------------------------|--------------------------------------------|--------------|------|
| | | | | |
| Tipo de producto | Set mezclador monomando empotrado | Mezclador monomando para bañera, empotrado | | |
| Tipo de conexión toma de agua | Cuerpo base | Cuerpo base | | |
| Control de temperatura | Sistema mezclador cerámico | Sistema mezclador cerámico | | |
| Número de salidas | 2 | 2 | | |
| Formato del florón | Redondo/a | Redondo/a | | |
| anchura x altura | 137 x 172 mm | 170 x 170 mm | | |
| Caudal (3 bar) | 19 l/min | 22,5 l/min | | |
| Incl. piezas visibles | ✓ | ✓ | | |
| Incl. unidad funcional | ✓ | ✓ | | |
| | N.º de artículo | N.º de artículo | | |
| Cromado Brillante | N15210008010 | 179€ | N15210012010 | 327€ |

Artículos necesarios

| | | | |
|--------------------|--------|------------------------|-----------|
| Cuerpo base | | | |
| Tipo de producto | | | Bluebox® |
| Tipo de montaje | | | Empotrado |
| | | N.º de artículo | |
| | DIN 15 | GK0900000000 | 136€ |
| Prebloqueo | DN 20 | GK0900001000 | 278€ |






Grifería de bañera


| | | | |
|--------------------------------|------------------------|-----|--|
| | | | |
| Tipo de producto | Caño de bañera | | |
| Profundidad | 198 mm | | |
| Dimensiones de la toma de agua | DIN 15 | | |
| Formato del florón | Redondo/a | | |
| | N.º de artículo | | |
| Cromado Brillante | N15240010010 | 83€ | |




Manhattan






Design by Duravit

Vista general de las series

| Lavabo | | | | | |
|---------------|-----------------------------------------------------------------------------------|-----------------------------------------------------------------------------------|-----------------------------------------------------------------------------------|-------------------------------------------------------------------------------------|-------------------------------------------------------------------------------------|
| |  |  |  |  |  |
| Tamaño | S | M | XL | - | - |
| N.º de modelo | # MH1010 | # MH1020 | # MH1040 | # MH1070 | # MH1080 |

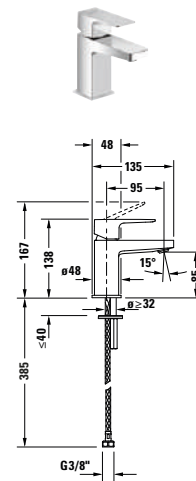
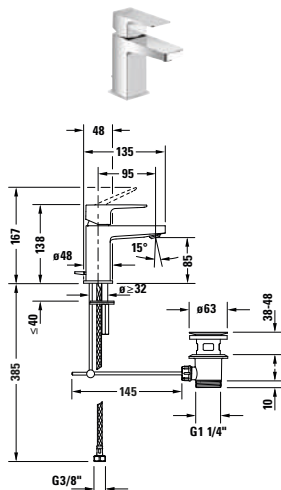
| Bidé | | | | | |
|---------------|-----------------------------------------------------------------------------------|--|--|--|--|
| |  | | | | |
| N.º de modelo | # MH2400 | | | | |

| Ducha | | | | | |
|---------------|-----------------------------------------------------------------------------------|-----------------------------------------------------------------------------------|-----------------------------------------------------------------------------------|--|--|
| |  |  |  | | |
| N.º de modelo | # MH4210 | # MH4230 | # TH4200 | | |

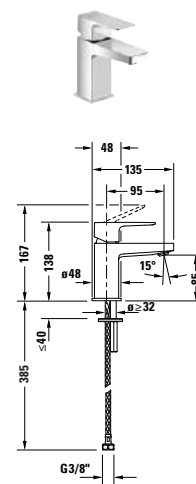
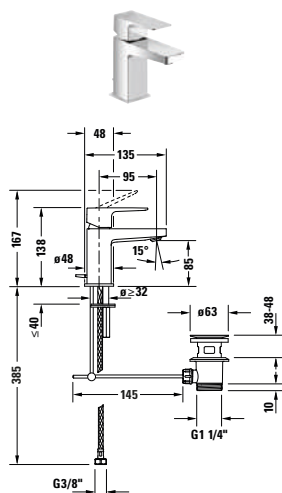
| Bañera | | | | | |
|---------------|-------------------------------------------------------------------------------------|-------------------------------------------------------------------------------------|-------------------------------------------------------------------------------------|---------------------------------------------------------------------------------------|--------------------------------------------------------------------------------------|
| |  |  |  |  |  |
| N.º de modelo | # MH4210 | # MH5230 | # MH5240 | # TH4200 | # MH5250 |

| Accesorios | | | | | |
|----------------------------------------------------------------|-------------------------------------------------------------------------------------|-------------------------------------------------------------------------------------|--|--|--|
| |  |  | | | |
| N.º de modelo | # 009954 | # 009904 | | | |
| Encontrará más accesorios adecuados en el capítulo Accesorios. | | | | | |

Grifería para lavabo

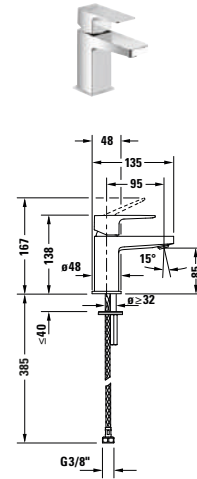
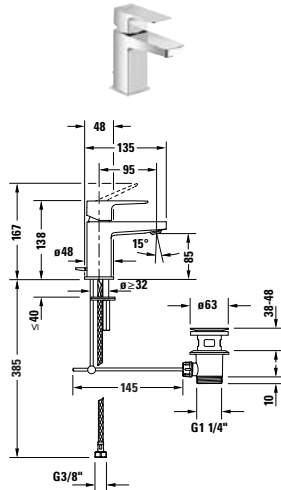


| | | | | |
|-------------------------------|-----------------------------------|------|-----------------------------------|------|
| Tipo de producto | Mezclador monomando para lavabo S | | Mezclador monomando para lavabo S | |
| Tipo de montaje | Montaje de pie | | Montaje de pie | |
| Altura | 138 mm | | 138 mm | |
| Profundidad | 95 mm | | 95 mm | |
| Control de temperatura | Sistema mezclador cerámico | | Sistema mezclador cerámico | |
| Salida | Aireador con EasyClean | | Aireador con EasyClean | |
| Conexión de agua | Flexos de conexión, 3/8 pulgadas | | Flexos de conexión, 3/8 pulgadas | |
| Caudal (3 bar) | 4,5 l/min | | 4,5 l/min | |
| Tipo de chorro | Chorro normal | | Chorro normal | |
| Color | Cromado Brillante | | Cromado Brillante | |
| | N.º de artículo | | N.º de artículo | |
| Sin vaciador ni accionamiento | | | MH1010002010 | 155€ |
| Con vaciador y accionamiento | MH1010001010 | 162€ | | |
| Color | Negro Mate | | Negro Mate | |
| | N.º de artículo | | N.º de artículo | |
| Sin vaciador ni accionamiento | | | MH1010002046 | 216€ |
| Con vaciador y accionamiento | MH1010001046 | 228€ | | |

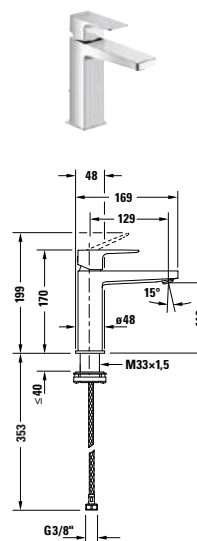
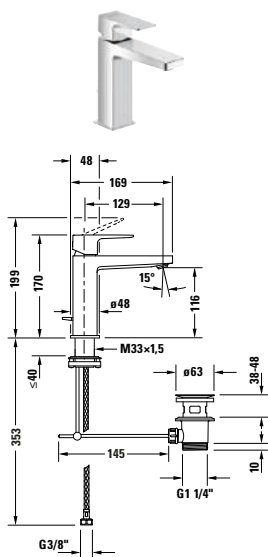
Grifería para lavabo


| | | | | |
|-------------------------------|----------------------------------------------|------|----------------------------------------------|------|
| Tipo de producto | Mezclador monomando para lavabo S FreshStart | | Mezclador monomando para lavabo S FreshStart | |
| Tipo de montaje | Montaje de pie | | Montaje de pie | |
| Altura | 138 mm | | 138 mm | |
| Profundidad | 95 mm | | 95 mm | |
| Control de temperatura | Sistema mezclador cerámico | | Sistema mezclador cerámico | |
| Salida | Aireador con EasyClean | | Aireador con EasyClean | |
| Conexión de agua | Flexos de conexión, 3/8 pulgadas | | Flexos de conexión, 3/8 pulgadas | |
| Tipo de chorro | Chorro normal | | Chorro normal | |
| FreshStart | ✓ | | ✓ | |
| Color | Cromado Brillante | | Cromado Brillante | |
| | N.º de artículo | | N.º de artículo | |
| Sin vaciador ni accionamiento | | | MH1011002010 | 155€ |
| Con vaciador y accionamiento | MH1011001010 | 162€ | | |

Grifería para lavabo

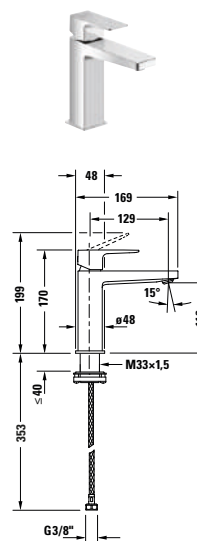
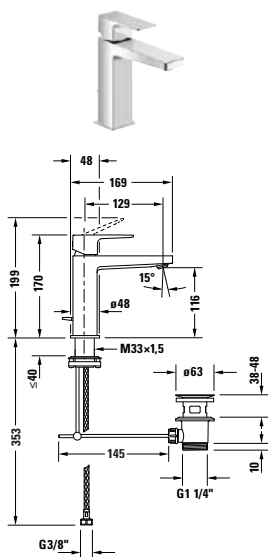


| | | | | |
|-------------------------------|---------------------------------------------|------|---------------------------------------------|------|
| Tipo de producto | Mezclador monomando para lavabo S MinusFlow | | Mezclador monomando para lavabo S MinusFlow | |
| Tipo de montaje | Montaje de pie | | Montaje de pie | |
| Altura | 138 mm | | 138 mm | |
| Profundidad | 95 mm | | 95 mm | |
| Control de temperatura | Sistema mezclador cerámico | | Sistema mezclador cerámico | |
| Salida | Aireador con EasyClean | | Aireador con EasyClean | |
| Conexión de agua | Flexos de conexión, 3/8 pulgadas | | Flexos de conexión, 3/8 pulgadas | |
| Caudal (3 bar) | 3,5 l/min | | 3,5 l/min | |
| Tipo de chorro | Chorro normal | | Chorro normal | |
| MinusFlow | ✓ | | ✓ | |
| Color | Cromado Brillante | | Cromado Brillante | |
| | N.º de artículo | | N.º de artículo | |
| Sin vaciador ni accionamiento | | | MH1012002010 | 155€ |
| Con vaciador y accionamiento | MH1012001010 | 162€ | | |

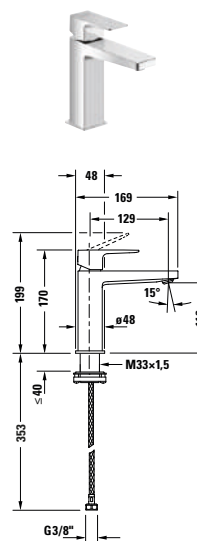
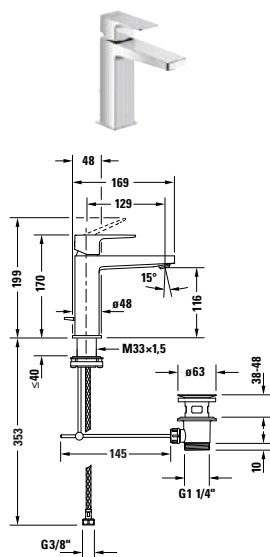
Grifería para lavabo


| | | | | |
|-------------------------------|-----------------------------------|------|-----------------------------------|------|
| Tipo de producto | Mezclador monomando para lavabo M | | Mezclador monomando para lavabo M | |
| Tipo de montaje | Montaje de pie | | Montaje de pie | |
| Altura | 170 mm | | 170 mm | |
| Profundidad | 129 mm | | 129 mm | |
| Control de temperatura | Sistema mezclador cerámico | | Sistema mezclador cerámico | |
| Salida | Aireador con EasyClean | | Aireador con EasyClean | |
| Conexión de agua | Flexos de conexión, 3/8 pulgadas | | Flexos de conexión, 3/8 pulgadas | |
| Caudal (3 bar) | 4,5 l/min | | 4,5 l/min | |
| Tipo de chorro | Chorro normal | | Chorro normal | |
| Color | Cromado Brillante | | Cromado Brillante | |
| | N.º de artículo | | N.º de artículo | |
| Sin vaciador ni accionamiento | | | MH1020002010 | 176€ |
| Con vaciador y accionamiento | MH1020001010 | 188€ | | |
| Color | Negro Mate | | Negro Mate | |
| | N.º de artículo | | N.º de artículo | |
| Sin vaciador ni accionamiento | | | MH1020002046 | 247€ |
| Con vaciador y accionamiento | MH1020001046 | 264€ | | |

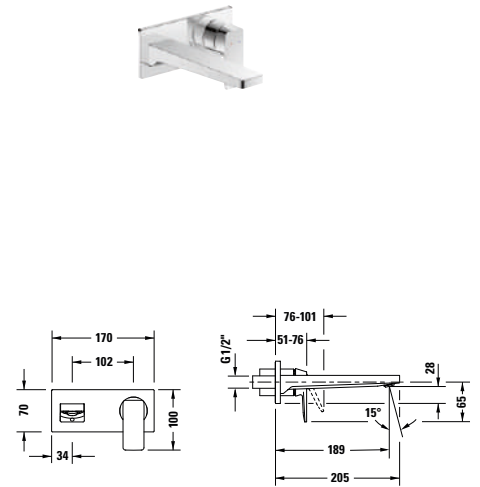
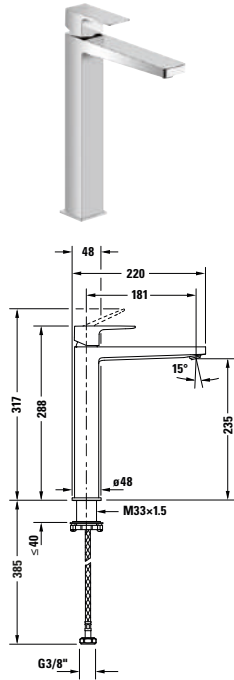
Grifería para lavabo



| | | |
|-------------------------------|----------------------------------------------|----------------------------------------------|
| Tipo de producto | Mezclador monomando para lavabo M FreshStart | Mezclador monomando para lavabo M FreshStart |
| Tipo de montaje | Montaje de pie | Montaje de pie |
| Altura | 170 mm | 170 mm |
| Profundidad | 129 mm | 129 mm |
| Control de temperatura | Sistema mezclador cerámico | Sistema mezclador cerámico |
| Salida | Aireador con EasyClean | Aireador con EasyClean |
| Conexión de agua | Flexos de conexión, 3/8 pulgadas | Flexos de conexión, 3/8 pulgadas |
| Tipo de chorro | Chorro normal | Chorro normal |
| FreshStart | ✓ | ✓ |
| Color | Cromado Brillante | Cromado Brillante |
| | N.º de artículo | N.º de artículo |
| Sin vaciador ni accionamiento | | MH1021002010 |
| Con vaciador y accionamiento | MH1021001010 | 188€ |
| | | 176€ |

Grifería para lavabo


| | | | | |
|-------------------------------|---------------------------------------------|------|---------------------------------------------|------|
| Tipo de producto | Mezclador monomando para lavabo M MinusFlow | | Mezclador monomando para lavabo M MinusFlow | |
| Tipo de montaje | Montaje de pie | | Montaje de pie | |
| Altura | 170 mm | | 170 mm | |
| Profundidad | 129 mm | | 129 mm | |
| Control de temperatura | Sistema mezclador cerámico | | Sistema mezclador cerámico | |
| Salida | Aireador con EasyClean | | Aireador con EasyClean | |
| Conexión de agua | Flexos de conexión, 3/8 pulgadas | | Flexos de conexión, 3/8 pulgadas | |
| Caudal (3 bar) | 3,5 l/min | | 3,5 l/min | |
| Tipo de chorro | Chorro normal | | Chorro normal | |
| MinusFlow | ✓ | | ✓ | |
| Color | Cromado Brillante | | Cromado Brillante | |
| | N.º de artículo | | N.º de artículo | |
| Sin vaciador ni accionamiento | | | MH1022002010 | 176€ |
| Con vaciador y accionamiento | MH1022001010 | 188€ | | |

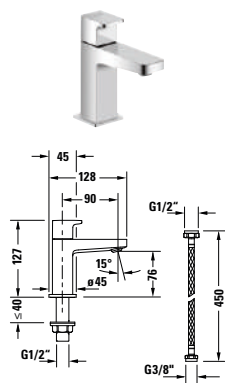
Grifería para lavabo


| | | | | |
|-------------------------------|------------------------------------|------|---------------------------------|------|
| Tipo de producto | Mezclador monomando para lavabo XL | | Mezclador monomando para lavabo | |
| Tipo de montaje | Montaje de pie | | Empotrado | |
| Altura | 288 mm | | 100 mm | |
| Profundidad | 181 mm | | 189 mm | |
| Control de temperatura | Sistema mezclador cerámico | | Sistema mezclador cerámico | |
| Salida | Aireador con EasyClean | | Aireador con EasyClean | |
| Conexión de agua | Flexos de conexión, 3/8 pulgadas | | Cuerpo base | |
| Caudal (3 bar) | 4,5 l/min | | 5,5 l/min | |
| Tipo de chorro | Chorro normal | | Chorro normal | |
| Incl. piezas visibles | - | | ✓ | |
| Color | Cromado Brillante | | Cromado Brillante | |
| | N.º de artículo | | N.º de artículo | |
| Sin vaciador ni accionamiento | MH1040002010 | 278€ | MH1070004010 | 254€ |
| Color | Negro Mate | | Negro Mate | |
| | N.º de artículo | | N.º de artículo | |
| Sin vaciador ni accionamiento | MH1040002046 | 387€ | MH1070004046 | 354€ |
| Artículos necesarios | | | | |
| Cuerpo base | | | | |
| Tipo de montaje | | | Empotrado | |
| | | | N.º de artículo | |
| DIN 15 | | | GK1900004000 | 216€ |

Manhattan

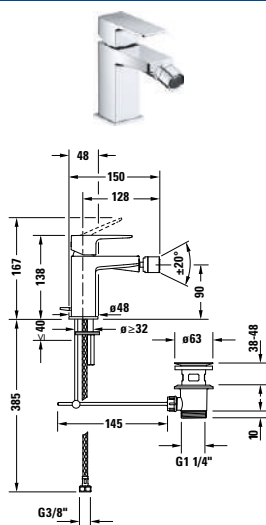
Design by Duravit

Grifería para agua fría



| | | |
|------------------------|------------------------|------|
| Tipo de producto | Grifo simple | |
| Tipo de montaje | Montaje de pie | |
| Altura | 127 mm | |
| Profundidad | 90 mm | |
| Control de temperatura | 90° válvula cerámica | |
| Salida | Aireador con EasyClean | |
| Caudal (3 bar) | 5,5 l/min | |
| Color | Cromado Brillante | |
| | N.º de artículo | |
| | MH1080002010 | 121€ |
| Color | Negro Mate | |
| | N.º de artículo | |
| | MH1080002046 | 169€ |

Grifería de bidé



| | | |
|------------------------|--------------------------------|------|
| Tipo de producto | Mezclador monomando para bidé | |
| Control de temperatura | Sistema mezclador cerámico | |
| Profundidad | 128 mm | |
| Altura | 138 mm | |
| Salida | Aireador con cánula orientable | |
| Caudal (3 bar) | 5,5 l/min | |
| Tipo de chorro | Chorro normal | |
| Color | Cromado Brillante | |
| | N.º de artículo | |
| | MH2400001010 | 197€ |
| Color | Negro Mate | |
| | N.º de artículo | |
| | MH2400001046 | 275€ |

Grifería de ducha

| | | | |
|----------------------------------|---------------------------------------|--|------|
| | | | |
| Tipo de producto | Mezclador monomando para ducha, visto | | |
| Tipo de conexión toma de agua | Conexión con excéntricas | | |
| Excéntricas | 150 mm ± 15 mm | | |
| Control de temperatura | Sistema mezclador cerámico | | |
| Antirretorno | ✓ | | |
| Caudal (3 bar) | 21 l/min | | |
| Dimensiones de la conexión flexo | 1/2" | | |
| Dimensiones de la toma de agua | DIN 15 | | |
| | N.º de artículo | | |
| Cromado Brillante | MH4230000010 | | 194€ |
| Negro Mate | MH4230000046 | | 270€ |

Grifería de ducha

| | | | | |
|-------------------------------|-----------------------------------|------|-------------------------------------------|------|
| | | | | |
| Tipo de producto | Set mezclador monomando empotrado | | Mezclador monomando para ducha, empotrado | |
| Tipo de conexión toma de agua | Cuerpo base | | Cuerpo base | |
| Control de temperatura | Sistema mezclador cerámico | | Sistema mezclador cerámico | |
| Número de salidas | 1 | | 1 | |
| Formato del florón | Cuadrado | | Cuadrado | |
| Caudal (3 bar) | 21 l/min | | - | |
| Incl. piezas visibles | ✓ | | ✓ | |
| Incl. unidad funcional | ✓ | | ✓ | |
| | N.º de artículo | | N.º de artículo | |
| Cromado Brillante | MH4210007010 | 118€ | MH4210010010 | 273€ |
| Negro Mate | | | MH4210010046 | 380€ |

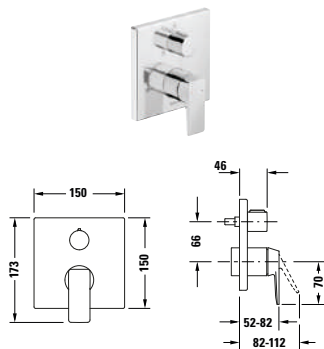
Artículos necesarios

| | | | |
|--------------------|--------|------------------------|-----------|
| Cuerpo base | | | |
| Tipo de producto | | | Bluebox® |
| Tipo de montaje | | | Empotrado |
| | | N.º de artículo | |
| | DIN 15 | GK0900000000 | 136€ |
| Prebloqueo | DN 20 | GK0900001000 | 278€ |

Manhattan

Design by Duravit

Grifería de ducha



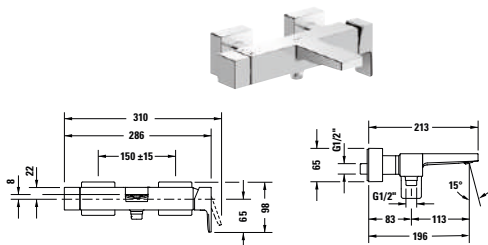
| | | |
|-------------------------------|-------------------------------------------|------|
| Tipo de producto | Mezclador monomando para ducha, empotrado | |
| Tipo de conexión toma de agua | Cuerpo base | |
| Control de temperatura | Sistema mezclador cerámico | |
| Funciones/inversor | Válvula de cierre e inversor | |
| Número de salidas | 2 | |
| Formato del florón | Cuadrado | |
| Incl. piezas visibles | ✓ | |
| Incl. unidad funcional | ✓ | |
| | N.º de artículo | |
| Cromado Brillante | MH4210012010 | 367€ |
| Negro Mate | MH4210012046 | 516€ |

Artículos necesarios

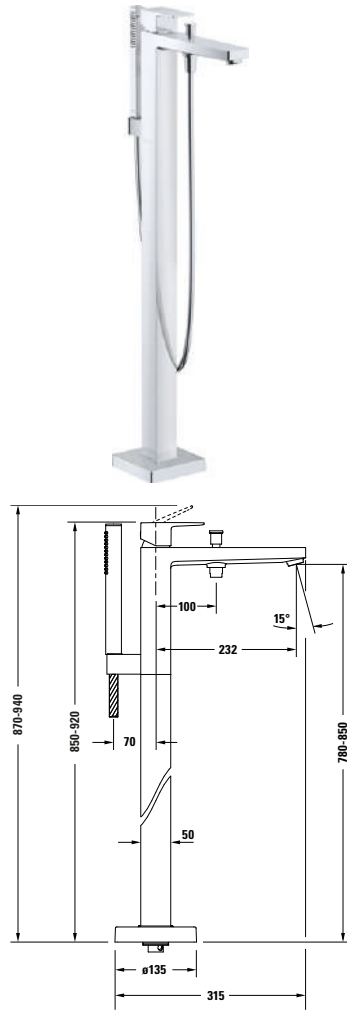
Cuerpo base

| | | | |
|------------------|------------------------|--------------|------|
| Tipo de producto | Bluebox® | | |
| Tipo de montaje | Empotrado | | |
| | N.º de artículo | | |
| | DIN 15 | GK0900000000 | 136€ |
| Prebloqueo | DN 20 | GK0900001000 | 278€ |

Grifería de bañera



| | | |
|-------------------------------------|----------------------------------------|------|
| Tipo de producto | Mezclador monomando para bañera, visto | |
| Tipo de conexión toma de agua | Conexión con excéntricas | |
| Excéntricas | 150 mm ± 15 mm | |
| Control de temperatura | Sistema mezclador cerámico | |
| Antirretorno | ✓ | |
| Caudal (3 bar) | 23,5 l/min | |
| Caudal de conexión de flexo (3 bar) | 19,5 l/min | |
| Dimensiones de la conexión flexo | 1/2" | |
| Dimensiones de la toma de agua | DIN 15 | |
| | N.º de artículo | |
| Cromado Brillante | MH5230000010 | 288€ |
| Negro Mate | MH5230000046 | 400€ |

Grifería de bañera


| | | |
|--------------------------------|---------------------------------|--------|
| Tipo de producto | Mezclador monomando para bañera | |
| Tipo de conexión toma de agua | Cuerpo base | |
| Dimensiones de la toma de agua | DIN 15 | |
| Control de temperatura | Sistema mezclador cerámico | |
| Profundidad | 232 mm | |
| Inversor | ✓ | |
| Incl. soporte para tele-ducha | ✓ | |
| Caudal (3 bar) | 27 l/min | |
| | N.º de artículo | |
| Cromado Brillante | MH5250000010 | 1.265€ |
| Negro Mate | MH5250000046 | 1.771€ |
| Artículos necesarios | | |
| Cuerpo base | | |
| Tipo de montaje | En suelo inacabado | |
| Dimensiones de la toma de agua | DIN 15 | |
| | N.º de artículo | |
| | GK5900008000 | 337€ |

Manhattan

Design by Duravit

Grifería de bañera

| | | |
|-------------------------------|-----------------------------------|--------------------------------------------|
| | | |
| Tipo de producto | Set mezclador monomando empotrado | Mezclador monomando para bañera, empotrado |
| Tipo de conexión toma de agua | Cuerpo base | Cuerpo base |
| Control de temperatura | Sistema mezclador cerámico | Sistema mezclador cerámico |
| Número de salidas | 2 | 2 |
| Formato del florón | Cuadrado | Cuadrado |
| anchura x altura | 125 x 171 mm | 150 x 173 mm |
| Caudal (3 bar) | 24 l/min | - |
| Incl. piezas visibles | ✓ | ✓ |
| Incl. unidad funcional | ✓ | ✓ |
| Color | Cromado Brillante | Cromado Brillante |
| | N.º de artículo | N.º de artículo |
| | MH4210008010 | MH5210012010 |
| | 197€ | 367€ |
| Color | | Negro Mate |
| | | N.º de artículo |
| | | MH5210012046 |
| | | 516€ |

Artículos necesarios

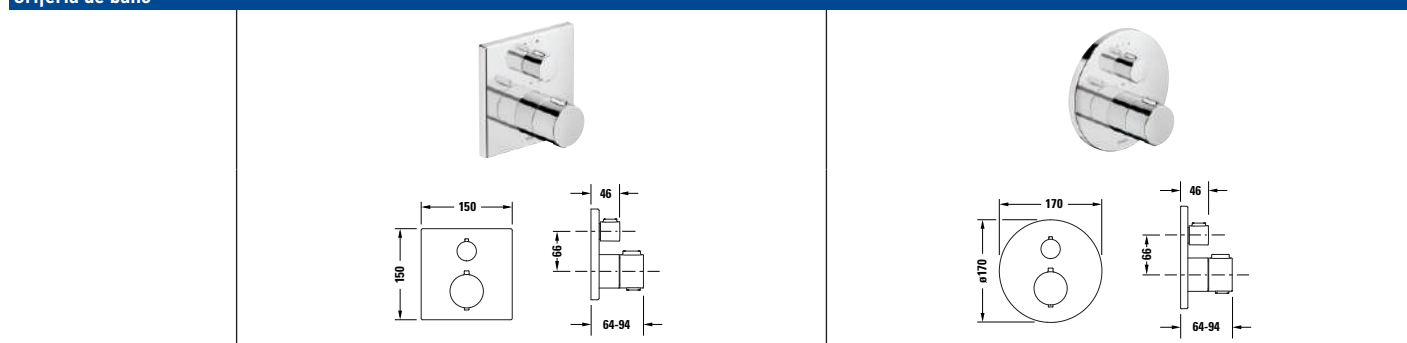
| | | | |
|--------------------|--------|------------------------|-----------|
| Cuerpo base | | | |
| Tipo de producto | | | Bluebox® |
| Tipo de montaje | | | Empotrado |
| | | N.º de artículo | |
| | DIN 15 | GK0900000000 | 136€ |
| Prebloqueo | DN 20 | GK0900001000 | 278€ |

Grifería de bañera

| | | |
|--------------------------------|------------------------|------|
| | | |
| Tipo de producto | Caño de bañera | |
| Profundidad | 189 mm | |
| Dimensiones de la toma de agua | DIN 15 | |
| Caudal (3 bar) | 19,5 l/min | |
| Formato del florón | Cuadrado | |
| | N.º de artículo | |
| Cromado Brillante | MH5240010010 | 126€ |
| Negro Mate | MH5240010046 | 176€ |

Grifería de baño

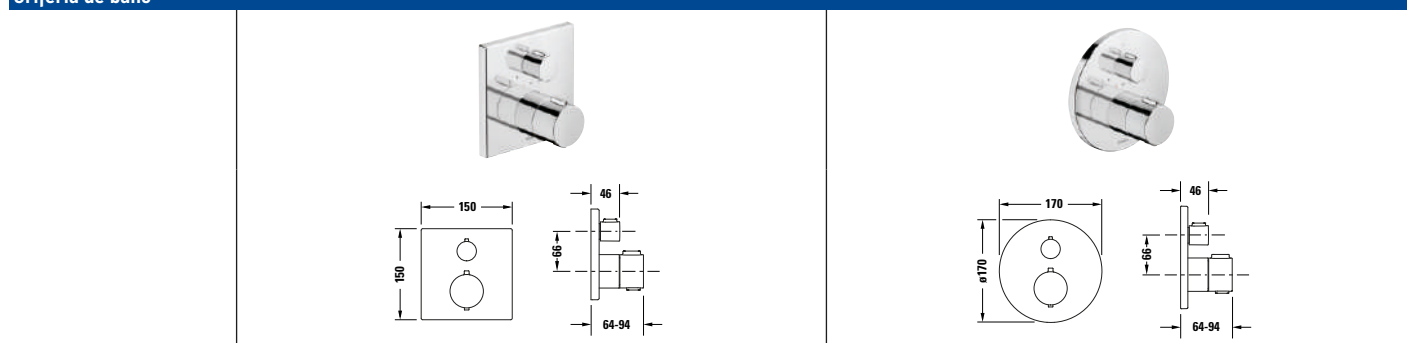
| | | |
|------------------------------|------------------------------|------------------------------|
| | | |
| Tipo de producto | Set termostato empotrado | Set termostato empotrado |
| Control de temperatura | Cartucho termostático | Cartucho termostático |
| Número de salidas | 2 | 2 |
| Formato del florón | Cuadrado | Redondo/a |
| anchura x altura | 170 x 170 mm | 170 x 170 mm |
| Caudal (3 bar) | 24 l/min | 24 l/min |
| Bloqueo de seguridad (38 °C) | ✓ | ✓ |
| Incl. piezas visibles | ✓ | ✓ |
| Incl. unidad funcional | ✓ | ✓ |
| Funciones/inversor | Válvula de cierre e inversor | Válvula de cierre e inversor |
| | N.º de artículo | N.º de artículo |
| Cromado Brillante | TH4200007010 | TH4200008010 |
| | 276€ | 262€ |

Grifería de baño


| | | | | |
|-------------------------------|-----------------------------------|------|-----------------------------------|------|
| Tipo de producto | Termostato empotrado, dos salidas | | Termostato empotrado, dos salidas | |
| Tipo de conexión toma de agua | Cuerpo base | | Cuerpo base | |
| Control de temperatura | Cartucho termostático | | Cartucho termostático | |
| Número de salidas | 2 | | 2 | |
| Formato del florón | Cuadrado | | Redondo/a | |
| anchura x altura | 150 x 150 mm | | 170 x 170 mm | |
| Bloqueo de seguridad (38 °C) | ✓ | | ✓ | |
| Incl. piezas visibles | ✓ | | ✓ | |
| Incl. unidad funcional | ✓ | | ✓ | |
| Funciones/inversor | Válvula de cierre e inversor | | Válvula de cierre e inversor | |
| Color | | | Bronce Cepillado | |
| | | | N.º de artículo | |
| | | | TH4200014004 | 688€ |
| Color | Cromado Brillante | | Cromado Brillante | |
| | N.º de artículo | | N.º de artículo | |
| | TH4200013010 | 516€ | TH4200014010 | 492€ |
| Color | | | Oro Pulido | |
| | | | N.º de artículo | |
| | | | TH4200014034 | 688€ |
| Color | Negro Mate | | Negro Mate | |
| | N.º de artículo | | N.º de artículo | |
| | TH4200013046 | 722€ | TH4200014046 | 688€ |
| Color | | | Acero inoxidable Cepillado | |
| | | | N.º de artículo | |
| | | | TH4200014070 | 688€ |

Artículos necesarios

| | | | | | |
|--------------------|------------------------|--------------|------------------------|--------------|------|
| Cuerpo base | | | | | |
| Tipo de producto | Bluebox® | | Bluebox® | | |
| Tipo de montaje | Empotrado | | Empotrado | | |
| | N.º de artículo | | N.º de artículo | | |
| | DIN 15 | GK0900000000 | 136€ | GK0900000000 | 136€ |
| Prebloqueo | DN 20 | GK0900001000 | 278€ | GK0900001000 | 278€ |

Grifería de baño


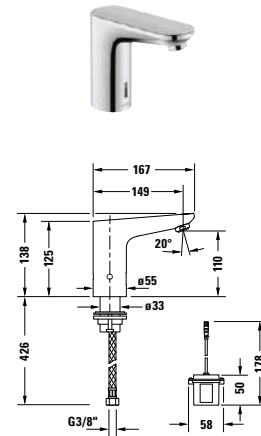
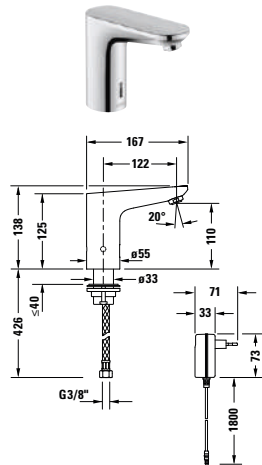
| | | | | |
|-------------------------------|----------------------------------|------|----------------------------------|------|
| Tipo de producto | Termostato empotrado, una salida | | Termostato empotrado, una salida | |
| Tipo de conexión toma de agua | Cuerpo base | | Cuerpo base | |
| Control de temperatura | Cartucho termostático | | Cartucho termostático | |
| Número de salidas | 1 | | 1 | |
| Formato del florón | Cuadrado | | Redondo/a | |
| anchura x altura | 150 x 150 mm | | 170 x 170 mm | |
| Bloqueo de seguridad (38 °C) | ✓ | | ✓ | |
| Incl. piezas visibles | ✓ | | ✓ | |
| Incl. unidad funcional | ✓ | | ✓ | |
| Color | | | Bronce Cepillado | |
| | | | N.º de artículo | |
| | | | TH4200016004 | 669€ |
| Color | Cromado Brillante | | Cromado Brillante | |
| | N.º de artículo | | N.º de artículo | |
| | TH4200015010 | 501€ | TH4200016010 | 478€ |
| Color | | | Oro Pulido | |
| | | | N.º de artículo | |
| | | | TH4200016034 | 669€ |
| Color | Negro Mate | | Negro Mate | |
| | N.º de artículo | | N.º de artículo | |
| | TH4200015046 | 702€ | TH4200016046 | 669€ |
| Color | | | Acero inoxidable Cepillado | |
| | | | N.º de artículo | |
| | | | TH4200016070 | 669€ |

Artículos necesarios

| | | | | | |
|--------------------|------------------------|--------------|------------------------|--------------|------|
| Cuerpo base | | | | | |
| Tipo de producto | Bluebox® | | Bluebox® | | |
| Tipo de montaje | Empotrado | | Empotrado | | |
| | N.º de artículo | | N.º de artículo | | |
| | DIN 15 | GK0900000000 | 136€ | GK0900000000 | 136€ |
| Prebloqueo | DN 20 | GK0900001000 | 278€ | GK0900001000 | 278€ |

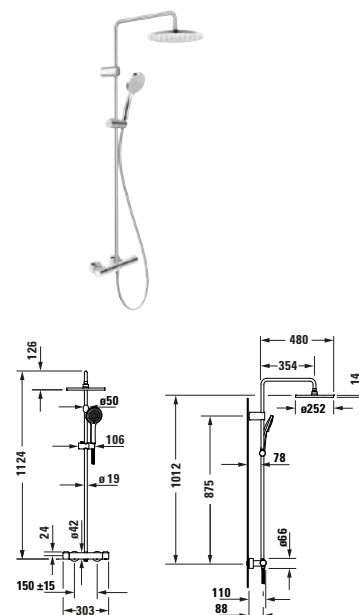
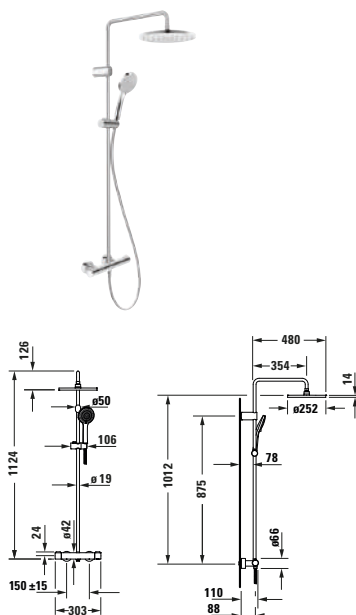
Sensor 1

Design by Duravit

Grifería para lavabo


| | | | | |
|--------------------------------|---------------------------------------------|------|---------------------------------------------|------|
| Tipo de producto | Mezclador monomando electrónico para lavabo | | Mezclador monomando electrónico para lavabo | |
| Tipo de módulo de alimentación | Fuente de alimentación con enchufe | | - | |
| Tipo de montaje | Montaje de pie | | Montaje de pie | |
| Altura | 138 mm | | 138 mm | |
| Profundidad | 122 mm | | 122 mm | |
| Salida | Aireador | | Aireador | |
| Conexión de agua | Flexos de conexión, 3/8 pulgadas | | Flexos de conexión, 3/8 pulgadas | |
| Caudal (3 bar) | 5 l/min | | 5 l/min | |
| Función de bloqueo del mando | 75 seg. | | 75 seg. | |
| Tiempo flujo regulable | ✓ | | ✓ | |
| Descarga higiénica | ✓ | | ✓ | |
| Tipo de chorro | Chorro normal | | Chorro normal | |
| Desinfección térmica | ✓ | | ✓ | |
| Color | Cromado Brillante | | Cromado Brillante | |
| | N.º de artículo | | N.º de artículo | |
| Conexión a red | SE1090007010 | 337€ | | |
| Conexión con pila | | | SE1090009010 | 329€ |

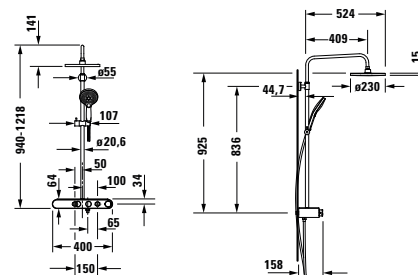
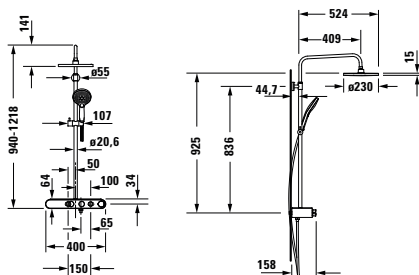
Sistema de ducha



| | | | | |
|----------------------------------|------------------------|------|------------------------|------|
| Tipo de producto | Sistema de ducha 1000 | | Sistema de ducha 1000 | |
| Tipo de grifería | Termostato | | Termostato | |
| Control de temperatura | Cartucho termostático | | Cartucho termostático | |
| Bloqueo de seguridad (38 °C) | ✓ | | ✓ | |
| Tipos de chorro ducha fija | 1 chorro | | 1 chorro | |
| Tipos de chorro teleducha | 3 chorros | | 3 chorros | |
| Diámetro de la ducha fija | 250 mm | | 250 mm | |
| Dimensiones de la toma de agua | 1/2" | | DIN 15 | |
| Excéntricas | 150 mm ± 15 mm | | 150 mm ± 15 mm | |
| Dimensiones de la conexión flexo | 1/2" | | 1/2" | |
| Caudal de la teleducha (3 bar) | 14,5 l/min | | 9 l/min | |
| Caudal de la ducha fija (3 bar) | 18,5 l/min | | 9 l/min | |
| Ducha fija ajustable en ángulo | ✓ | | ✓ | |
| Soporte de la teleducha | Altura regulable | | Altura regulable | |
| Antirretorno | ✓ | | ✓ | |
| Profundidad | 354 mm | | 354 mm | |
| Altura | 1124 mm | | 1124 mm | |
| MinusFlow | - | | ✓ | |
| | N.º de artículo | | N.º de artículo | |
| Bronce Cepillado | | | TH4282008004 | 688€ |
| Cromado Brillante | TH4280008010 | 492€ | TH4282008010 | 492€ |
| Oro Pulido | | | TH4282008034 | 688€ |
| Negro Mate | | | TH4282008046 | 688€ |
| Acero inoxidable Cepillado | | | TH4282008070 | 688€ |





Shower Systems

Sistema de ducha




| | | | | |
|----------------------------------|-----------------------------|-----------------------------|--------------|------|
| Tipo de producto | Sistema de ducha Shelf 1050 | Sistema de ducha Shelf 1050 | | |
| Tipo de grifería | Termostato | Termostato | | |
| Control de temperatura | Cartucho termostático | Cartucho termostático | | |
| Bloqueo de seguridad (38 °C) | ✓ | ✓ | | |
| Tipos de chorro ducha fija | Rain | Rain | | |
| Tipos de chorro teleducha | Rain / Pulse / Mono | Rain / Pulse / Mono | | |
| Diámetro de la ducha fija | 230 mm | 230 mm | | |
| Dimensiones de la toma de agua | DIN 15 | DIN 15 | | |
| Excéntricas | 150 mm ± 12 mm | 150 mm ± 12 mm | | |
| Dimensiones de la conexión flexo | 1/2" | 1/2" | | |
| Caudal de la teleducha (3 bar) | 10,5 l/min | 9 l/min | | |
| Caudal de la ducha fija (3 bar) | 14 l/min | 9 l/min | | |
| Ducha fija ajustable en ángulo | ✓ | ✓ | | |
| Soporte de la teleducha | Altura regulable | Altura regulable | | |
| Antirretorno | ✓ | ✓ | | |
| Altura | 940 mm | 940 mm | | |
| MinusFlow | - | ✓ | | |
| | N.º de artículo | N.º de artículo | | |
| Cromado, Blanco Brillante | TH4380008005 | 674€ | TH4382008005 | 674€ |

Vista general de las series
Lavabo

| | | | | | |
|------------|-----------------------------------------------------------------------------------|-----------------------------------------------------------------------------------|-----------------------------------------------------------------------------------|-------------------------------------------------------------------------------------|--|
| |  |  |  |  | |
| Tamaño | S | M | XL | - | |
| Estándar | # TU1010 | # TU1020 | # TU1040 | # TU1070 | |
| FreshStart | # TU1011 | # TU1021 | - | - | |






Bidé

| | | | | | |
|---------------|-----------------------------------------------------------------------------------|--|--|--|--|
| |  | | | | |
| N.º de modelo | # TU2400 | | | | |

Ducha

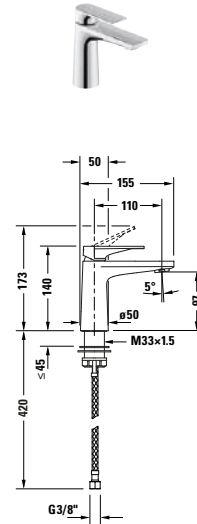
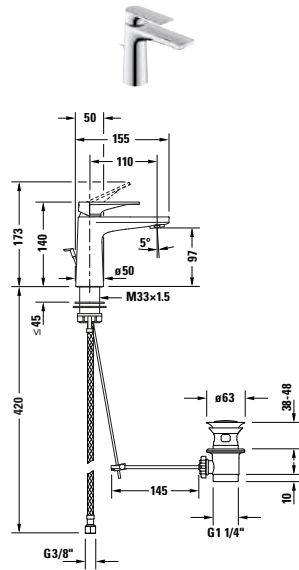
| | | | | | |
|---------------|-------------------------------------------------------------------------------------|-------------------------------------------------------------------------------------|-------------------------------------------------------------------------------------|---------------------------------------------------------------------------------------|-------------------------------------------------------------------------------------|
| |  |  |  |  |  |
| N.º de modelo | # TU4230 | # C14220 | # C14280 | # TU4210 | |
| N.º de modelo |  |  |  |  | |
| N.º de modelo | # TH4200 | # UV0660 | # UV0650 | # UV0610 | |

Bañera

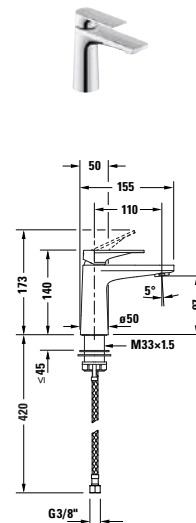
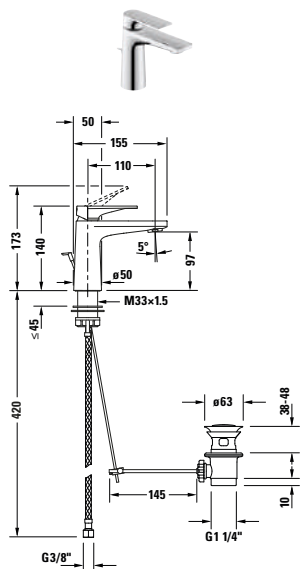
| | | | | | |
|---------------|-------------------------------------------------------------------------------------|-------------------------------------------------------------------------------------|-------------------------------------------------------------------------------------|---------------------------------------------------------------------------------------|---------------------------------------------------------------------------------------|
| |  |  |  |  |  |
| N.º de modelo | # TU5230 | # TU5250 | # TU5210 | # TH4200 | # TU5240 |

Accesorios

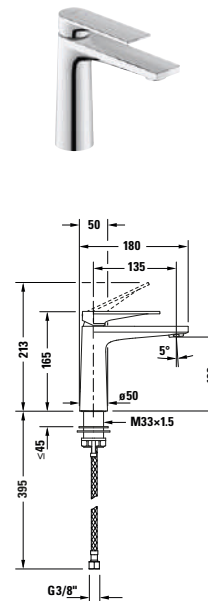
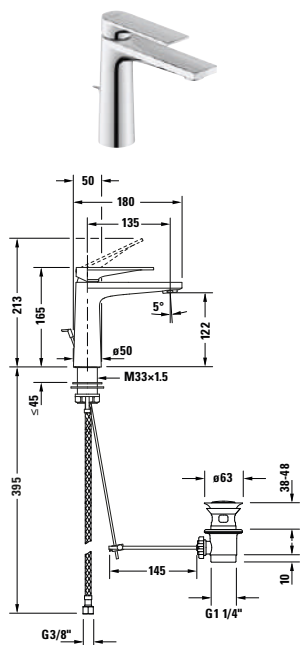
| | | | | | |
|----------------------------------------------------------------|-------------------------------------------------------------------------------------|-------------------------------------------------------------------------------------|--|--|--|
| Starck T |  |  | | | |
| N.º de modelo | # 009935 | # 009929 | | | |
| Encontrará más accesorios adecuados en el capítulo Accesorios. | | | | | |

Grifería para lavabo


| | | | | |
|-------------------------------|-----------------------------------|------|-----------------------------------|------|
| Tipo de producto | Mezclador monomando para lavabo S | | Mezclador monomando para lavabo S | |
| Tipo de montaje | Montaje de pie | | Montaje de pie | |
| Altura | 140 mm | | 140 mm | |
| Profundidad | 110 mm | | 110 mm | |
| Control de temperatura | Sistema mezclador cerámico | | Sistema mezclador cerámico | |
| Salida | Aireador | | Aireador | |
| Conexión de agua | Flexos de conexión, 3/8 pulgadas | | Flexos de conexión, 3/8 pulgadas | |
| Limitación de temperatura | ✓ | | ✓ | |
| Caudal (3 bar) | 5 l/min | | 5 l/min | |
| Tipo de chorro | Chorro normal | | Chorro normal | |
| Clase UWL | 1 | | 1 | |
| Color | Cromado Brillante | | Cromado Brillante | |
| | N.º de artículo | | N.º de artículo | |
| Sin vaciador ni accionamiento | | | TU1010002010 | 199€ |
| Con vaciador y accionamiento | TU1010001010 | 215€ | | |
| Color | Negro Mate | | | |
| | | | N.º de artículo | |
| Sin vaciador ni accionamiento | | | TU1010002046 | 278€ |

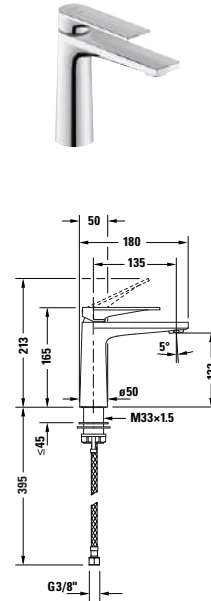
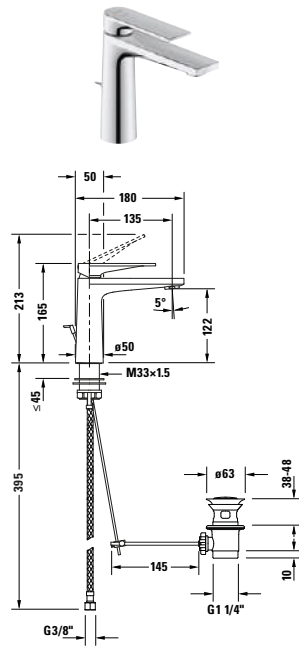
Grifería para lavabo


| | | | | |
|-------------------------------|----------------------------------------------|------|----------------------------------------------|------|
| Tipo de producto | Mezclador monomando para lavabo S FreshStart | | Mezclador monomando para lavabo S FreshStart | |
| Tipo de montaje | Montaje de pie | | Montaje de pie | |
| Altura | 140 mm | | 140 mm | |
| Profundidad | 110 mm | | 110 mm | |
| Control de temperatura | Sistema mezclador cerámico | | Sistema mezclador cerámico | |
| Salida | Aireador | | Aireador | |
| Conexión de agua | Flexos de conexión, 3/8 pulgadas | | Flexos de conexión, 3/8 pulgadas | |
| Limitación de temperatura | ✓ | | ✓ | |
| Caudal (3 bar) | 5 l/min | | 5 l/min | |
| Tipo de chorro | Chorro normal | | Chorro normal | |
| Clase UWL | 1 | | 1 | |
| FreshStart | ✓ | | ✓ | |
| Color | Cromado Brillante | | Cromado Brillante | |
| | N.º de artículo | | N.º de artículo | |
| Sin vaciador ni accionamiento | | | TU1011002010 | 199€ |
| Con vaciador y accionamiento | TU1011001010 | 215€ | | |
| Color | | | Negro Mate | |
| | | | N.º de artículo | |
| Sin vaciador ni accionamiento | | | TU1011002046 | 278€ |

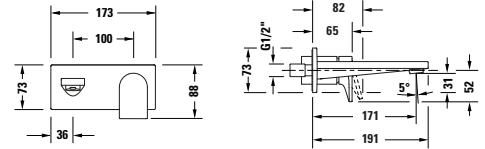
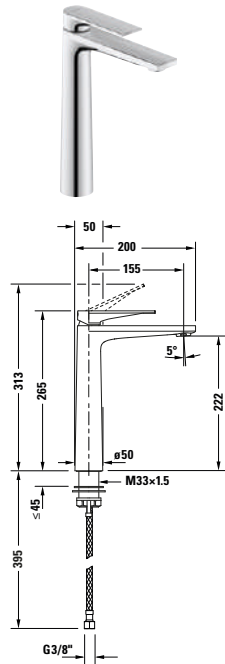
Grifería para lavabo


| | | | | |
|-------------------------------|-----------------------------------|------|-----------------------------------|------|
| Tipo de producto | Mezclador monomando para lavabo M | | Mezclador monomando para lavabo M | |
| Tipo de montaje | Montaje de pie | | Montaje de pie | |
| Altura | 165 mm | | 165 mm | |
| Profundidad | 135 mm | | 135 mm | |
| Control de temperatura | Sistema mezclador cerámico | | Sistema mezclador cerámico | |
| Salida | Aireador | | Aireador | |
| Conexión de agua | Flexos de conexión, 3/8 pulgadas | | Flexos de conexión, 3/8 pulgadas | |
| Limitación de temperatura | ✓ | | ✓ | |
| Caudal (3 bar) | 5 l/min | | 5 l/min | |
| Tipo de chorro | Chorro normal | | Chorro normal | |
| Clase UWL | 1 | | 1 | |
| Color | Cromado Brillante | | Cromado Brillante | |
| | N.º de artículo | | N.º de artículo | |
| Sin vaciador ni accionamiento | | | TU1020002010 | 208€ |
| Con vaciador y accionamiento | TU1020001010 | 224€ | | |
| Color | | | Negro Mate | |
| | | | N.º de artículo | |
| Sin vaciador ni accionamiento | | | TU1020002046 | 292€ |

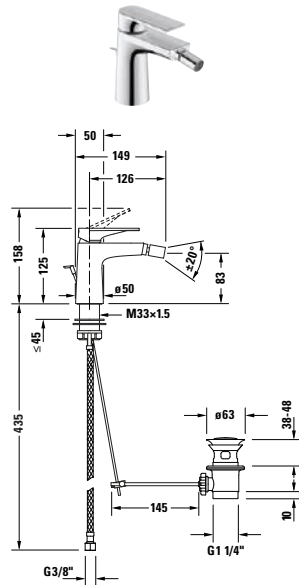
Grifería para lavabo



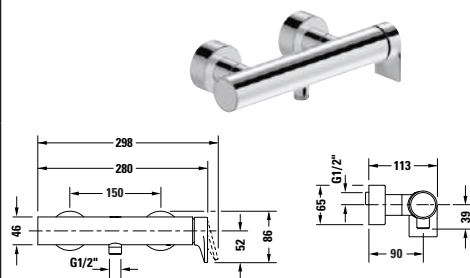
| | | | | |
|-------------------------------|----------------------------------------------|------|----------------------------------------------|------|
| Tipo de producto | Mezclador monomando para lavabo M FreshStart | | Mezclador monomando para lavabo M FreshStart | |
| Tipo de montaje | Montaje de pie | | Montaje de pie | |
| Altura | 165 mm | | 165 mm | |
| Profundidad | 135 mm | | 135 mm | |
| Control de temperatura | Sistema mezclador cerámico | | Sistema mezclador cerámico | |
| Salida | Aireador | | Aireador | |
| Conexión de agua | Flexos de conexión, 3/8 pulgadas | | Flexos de conexión, 3/8 pulgadas | |
| Limitación de temperatura | ✓ | | ✓ | |
| Caudal (3 bar) | 5 l/min | | 5 l/min | |
| Tipo de chorro | Chorro normal | | Chorro normal | |
| Clase UWL | 1 | | 1 | |
| FreshStart | ✓ | | ✓ | |
| Color | Cromado Brillante | | Cromado Brillante | |
| | N.º de artículo | | N.º de artículo | |
| Sin vaciador ni accionamiento | | | TU1021002010 | 208€ |
| Con vaciador y accionamiento | TU1021001010 | 224€ | | |
| Color | Negro Mate | | | |
| | N.º de artículo | | | |
| Sin vaciador ni accionamiento | | | TU1021002046 | 292€ |

Grifería para lavabo


| | | | | |
|-------------------------------|------------------------------------|------|---------------------------------|------|
| Tipo de producto | Mezclador monomando para lavabo XL | | Mezclador monomando para lavabo | |
| Tipo de montaje | Montaje de pie | | Empotrado | |
| Altura | 265 mm | | 88 mm | |
| Profundidad | 155 mm | | 171 mm | |
| Control de temperatura | Sistema mezclador cerámico | | Sistema mezclador cerámico | |
| Salida | Aireador | | Aireador | |
| Conexión de agua | Flexos de conexión, 3/8 pulgadas | | Cuerpo base | |
| Limitación de temperatura | ✓ | | - | |
| Caudal (3 bar) | 5 l/min | | 5,5 l/min | |
| Tipo de chorro | Chorro normal | | Chorro normal | |
| Clase UWL | 1 | | 1 | |
| Incl. piezas visibles | - | | ✓ | |
| Color | Cromado Brillante | | Cromado Brillante | |
| | N.º de artículo | | N.º de artículo | |
| Sin vaciador ni accionamiento | TU1040002010 | 334€ | TU1070004010 | 287€ |
| Color | Negro Mate | | Negro Mate | |
| | N.º de artículo | | N.º de artículo | |
| Sin vaciador ni accionamiento | TU1040002046 | 468€ | TU1070004046 | 403€ |
| Artículos necesarios | | | | |
| Cuerpo base | | | | |
| Tipo de montaje | Empotrado | | | |
| | | | N.º de artículo | |
| DIN 15 | | | GK1900002000 | 320€ |

Grifería de bidé


| | | |
|------------------------------|----------------------------------|------|
| Tipo de producto | Mezclador monomando para bidé | |
| Control de temperatura | Sistema mezclador cerámico | |
| Profundidad | 126 mm | |
| Altura | 125 mm | |
| Salida | Aireador con cánula orientable | |
| Caudal (3 bar) | 5 l/min | |
| Tipo de chorro | Chorro normal | |
| Conexión de agua | Flexos de conexión, 3/8 pulgadas | |
| Color | Cromado Brillante | |
| | N.º de artículo | |
| Con vaciador y accionamiento | TU2400001010 | 241€ |
| | | |
| Color | Negro Mate | |
| | N.º de artículo | |
| Con vaciador y accionamiento | TU2400001046 | 337€ |

Grifería de ducha


| | | |
|----------------------------------|---------------------------------------|------|
| Tipo de producto | Mezclador monomando para ducha, visto | |
| Tipo de conexión toma de agua | Conexión con excéntricas | |
| Control de temperatura | Sistema mezclador cerámico | |
| Antirretorno | ✓ | |
| Caudal (3 bar) | 13 l/min | |
| Dimensiones de la conexión flexo | 1/2" | |
| Dimensiones de la toma de agua | DIN 15 | |
| | N.º de artículo | |
| Cromado Brillante | TU4230000010 | 337€ |
| Negro Mate | TU4230000046 | 472€ |

Grifería de ducha

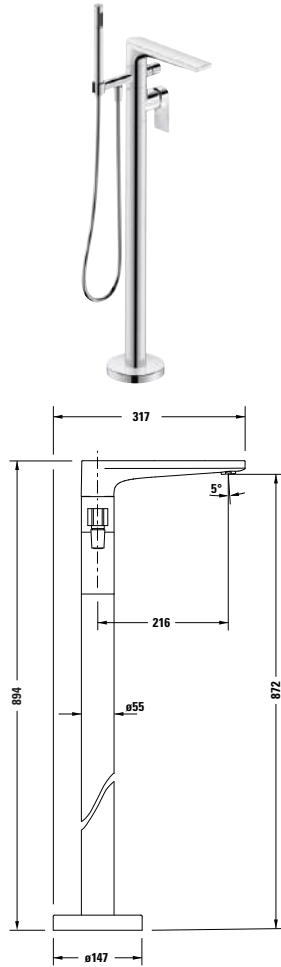
| | | |
|-------------------------------|-------------------------------------------|------------------------|
| | | |
| Tipo de producto | Mezclador monomando para ducha, empotrado | |
| Tipo de conexión toma de agua | Cuerpo base | |
| Control de temperatura | Sistema mezclador cerámico | |
| Funciones/inversor | - | Inversor |
| Número de salidas | 1 | 2 |
| Formato del florón | Redondo/a | Redondo/a |
| Caudal (3 bar) | 22,5 l/min | 22,5 l/min |
| Incl. piezas visibles | ✓ | ✓ |
| Incl. unidad funcional | ✓ | ✓ |
| | N.º de artículo | N.º de artículo |
| Cromado Brillante | TU4210010010 | 277€ TU4210012010 |
| Negro Mate | TU4210010046 | 389€ TU4210012046 |
| | | 376€ |
| | | 527€ |

Artículos necesarios

| | | | | | |
|--------------------|--------|------------------------|------|------------------------|------|
| Cuerpo base | | | | | |
| Tipo de producto | | Bluebox® | | Bluebox® | |
| Tipo de montaje | | Empotrado | | Empotrado | |
| | | N.º de artículo | | N.º de artículo | |
| | DIN 15 | GK0900000000 | 136€ | GK0900000000 | 136€ |
| Prebloqueo | DN 20 | GK0900001000 | 278€ | GK0900001000 | 278€ |

Grifería de bañera

| | | |
|-------------------------------------|----------------------------------------|------|
| | | |
| Tipo de producto | Mezclador monomando para bañera, visto | |
| Tipo de conexión toma de agua | Conexión con excéntricas | |
| Control de temperatura | Sistema mezclador cerámico | |
| Antirretorno | ✓ | |
| Caudal (3 bar) | 21 l/min | |
| Caudal de conexión de flexo (3 bar) | 15 l/min | |
| Dimensiones de la conexión flexo | 1/2" | |
| Dimensiones de la toma de agua | DIN 15 | |
| | N.º de artículo | |
| Cromado Brillante | TU5230000010 | 498€ |
| Negro Mate | TU5230000046 | 696€ |

Grifería de bañera


| | | |
|-------------------------------|---------------------------------|--------|
| Tipo de producto | Mezclador monomando para bañera | |
| Tipo de conexión toma de agua | Cuerpo base | |
| Control de temperatura | Sistema mezclador cerámico | |
| Inversor | ✓ | |
| Incl. soporte para tele-ducha | ✓ | |
| | N.º de artículo | |
| Cromado Brillante | TU5250000010 | 1.508€ |
| Negro Mate | TU5250000046 | 2.111€ |

Artículos necesarios

| | | |
|--------------------------------|------------------------|------|
| Cuerpo base | | |
| Tipo de montaje | En suelo inacabado | |
| Dimensiones de la toma de agua | DIN 15 | |
| | N.º de artículo | |
| | GK5900007000 | 356€ |

Grifería de bañera

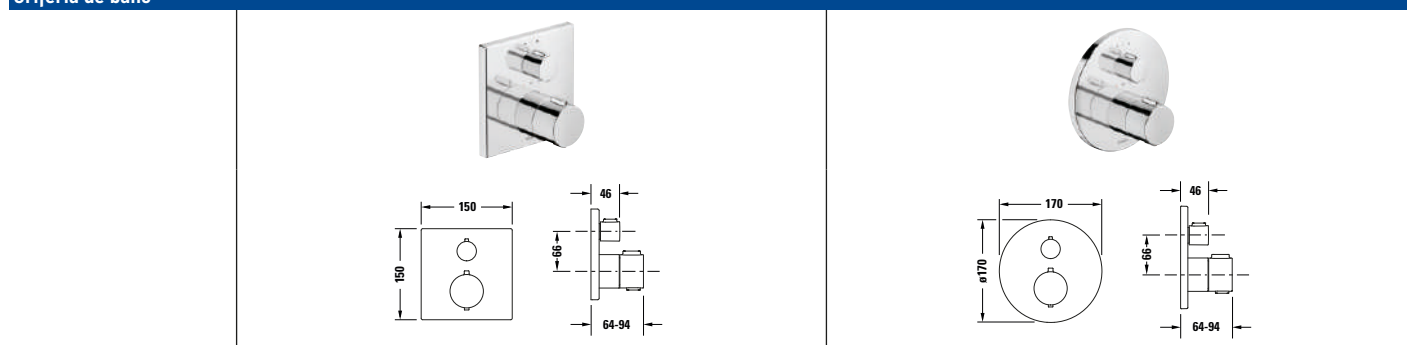
| | | | | | |
|-------------------------------|--------------------------------------------|--------------|--------------------------------------------|--------------|------|
| | | | | | |
| Tipo de producto | Mezclador monomando para bañera, empotrado | | Mezclador monomando para bañera, empotrado | | |
| Tipo de conexión toma de agua | Cuerpo base | | Cuerpo base | | |
| Control de temperatura | Sistema mezclador cerámico | | Sistema mezclador cerámico | | |
| Número de salidas | 2 | | 2 | | |
| Formato del florón | Redondo/a | | Redondo/a | | |
| anchura x altura | 170 x 182 mm | | 170 x 182 mm | | |
| Caudal (3 bar) | 22,5 l/min | | 22,5 l/min | | |
| Incl. piezas visibles | ✓ | | ✓ | | |
| Incl. unidad funcional | ✓ | | ✓ | | |
| Color | Cromado Brillante | | Cromado Brillante | | |
| | N.º de artículo | | N.º de artículo | | |
| | TU5210012010 | 376€ | | | |
| Antiretorno | | | TU5210018010 | 498€ | |
| Color | Negro Mate | | | | |
| | N.º de artículo | | | | |
| | TU5210012046 | 527€ | | | |
| Artículos necesarios | | | | | |
| Cuerpo base | | | | | |
| Tipo de producto | Bluebox® | | Bluebox® | | |
| Tipo de montaje | Empotrado | | Empotrado | | |
| | N.º de artículo | | N.º de artículo | | |
| | DIN 15 | GK0900000000 | 136€ | GK0900000000 | 136€ |
| Prebloqueo | DN 20 | GK0900001000 | 278€ | GK0900001000 | 278€ |

Grifería de bañera

| | | | | |
|--------------------------------|------------------------|------|--|--|
| | | | | |
| Tipo de producto | Caño de bañera | | | |
| Profundidad | 171 mm | | | |
| Dimensiones de la toma de agua | DIN 15 | | | |
| Caudal (3 bar) | 32 l/min | | | |
| Formato del florón | Redondo/a | | | |
| | N.º de artículo | | | |
| Cromado Brillante | TU5240010010 | 169€ | | |
| Negro Mate | TU5240010046 | 237€ | | |

Grifería de baño

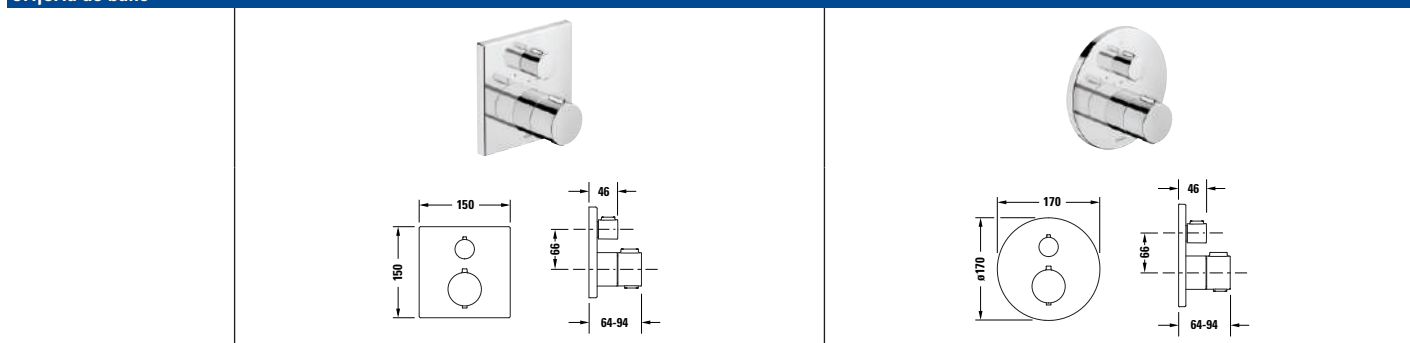
| | | |
|------------------------------|------------------------------|------------------------------|
| | | |
| Tipo de producto | Set termostato empotrado | Set termostato empotrado |
| Control de temperatura | Cartucho termostático | Cartucho termostático |
| Número de salidas | 2 | 2 |
| Formato del florón | Cuadrado | Redondo/a |
| anchura x altura | 170 x 170 mm | 170 x 170 mm |
| Caudal (3 bar) | 24 l/min | 24 l/min |
| Bloqueo de seguridad (38 °C) | ✓ | ✓ |
| Incl. piezas visibles | ✓ | ✓ |
| Incl. unidad funcional | ✓ | ✓ |
| Funciones/inversor | Válvula de cierre e inversor | Válvula de cierre e inversor |
| | N.º de artículo | N.º de artículo |
| Cromado Brillante | TH4200007010 | TH4200008010 |
| | 276€ | 262€ |

Grifería de baño


| | | | | |
|-------------------------------|-----------------------------------|------|-----------------------------------|------|
| Tipo de producto | Termostato empotrado, dos salidas | | Termostato empotrado, dos salidas | |
| Tipo de conexión toma de agua | Cuerpo base | | Cuerpo base | |
| Control de temperatura | Cartucho termostático | | Cartucho termostático | |
| Número de salidas | 2 | | 2 | |
| Formato del florón | Cuadrado | | Redondo/a | |
| anchura x altura | 150 x 150 mm | | 170 x 170 mm | |
| Bloqueo de seguridad (38 °C) | ✓ | | ✓ | |
| Incl. piezas visibles | ✓ | | ✓ | |
| Incl. unidad funcional | ✓ | | ✓ | |
| Funciones/inversor | Válvula de cierre e inversor | | Válvula de cierre e inversor | |
| Color | | | Bronce Cepillado | |
| | | | N.º de artículo | |
| | | | TH4200014004 | 688€ |
| Color | Cromado Brillante | | Cromado Brillante | |
| | N.º de artículo | | N.º de artículo | |
| | TH4200013010 | 516€ | TH4200014010 | 492€ |
| Color | | | Oro Pulido | |
| | | | N.º de artículo | |
| | | | TH4200014034 | 688€ |
| Color | Negro Mate | | Negro Mate | |
| | N.º de artículo | | N.º de artículo | |
| | TH4200013046 | 722€ | TH4200014046 | 688€ |
| Color | | | Acero inoxidable Cepillado | |
| | | | N.º de artículo | |
| | | | TH4200014070 | 688€ |

Artículos necesarios

| | | | | | |
|--------------------|------------------------|--------------|------------------------|--------------|------|
| Cuerpo base | | | | | |
| Tipo de producto | Bluebox® | | Bluebox® | | |
| Tipo de montaje | Empotrado | | Empotrado | | |
| | N.º de artículo | | N.º de artículo | | |
| | DIN 15 | GK0900000000 | 136€ | GK0900000000 | 136€ |
| Prebloqueo | DN 20 | GK0900001000 | 278€ | GK0900001000 | 278€ |

Grifería de baño


| | | | | |
|-------------------------------|----------------------------------|------|----------------------------------|------|
| Tipo de producto | Termostato empotrado, una salida | | Termostato empotrado, una salida | |
| Tipo de conexión toma de agua | Cuerpo base | | Cuerpo base | |
| Control de temperatura | Cartucho termostático | | Cartucho termostático | |
| Número de salidas | 1 | | 1 | |
| Formato del florón | Cuadrado | | Redondo/a | |
| anchura x altura | 150 x 150 mm | | 170 x 170 mm | |
| Bloqueo de seguridad (38 °C) | ✓ | | ✓ | |
| Incl. piezas visibles | ✓ | | ✓ | |
| Incl. unidad funcional | ✓ | | ✓ | |
| Color | | | Bronce Cepillado | |
| | | | N.º de artículo | |
| | | | TH4200016004 | 669€ |
| Color | Cromado Brillante | | Cromado Brillante | |
| | N.º de artículo | | N.º de artículo | |
| | TH4200015010 | 501€ | TH4200016010 | 478€ |
| Color | | | Oro Pulido | |
| | | | N.º de artículo | |
| | | | TH4200016034 | 669€ |
| Color | Negro Mate | | Negro Mate | |
| | N.º de artículo | | N.º de artículo | |
| | TH4200015046 | 702€ | TH4200016046 | 669€ |
| Color | | | Acero inoxidable Cepillado | |
| | | | N.º de artículo | |
| | | | TH4200016070 | 669€ |

Artículos necesarios

| | | | | | |
|--------------------|------------------------|--------------|------------------------|--------------|------|
| Cuerpo base | | | | | |
| Tipo de producto | Bluebox® | | Bluebox® | | |
| Tipo de montaje | Empotrado | | Empotrado | | |
| | N.º de artículo | | N.º de artículo | | |
| | DIN 15 | GK0900000000 | 136€ | GK0900000000 | 136€ |
| Prebloqueo | DN 20 | GK0900001000 | 278€ | GK0900001000 | 278€ |

Wave


Design by Duravit

Vista general de las series

Lavabo

| | | | | | |
|---------------|-----------------------------------------------------------------------------------|-----------------------------------------------------------------------------------|-----------------------------------------------------------------------------------|-------------------------------------------------------------------------------------|-------------------------------------------------------------------------------------|
| |  |  |  |  |  |
| Tamaño | S | M | XL | - | - |
| N.º de modelo | # WA1010 | # WA1020 | # WA1040 | # WA1060 | # WA1070 |
| |  | | | | |
| N.º de modelo | # WA1080 | | | | |

Bidé

| | | | | | |
|---------------|-----------------------------------------------------------------------------------|--|--|--|--|
| |  | | | | |
| N.º de modelo | # WA2400 | | | | |

Ducha

| | | | | | |
|---------------|------------------------------------------------------------------------------------|-----------------------------------------------------------------------------------|------------------------------------------------------------------------------------|--------------------------------------------------------------------------------------|--------------------------------------------------------------------------------------|
| |  |  |  |  |  |
| N.º de modelo | # WA4230 | # TH4220 | # WA4210 | # TH4200 | # WA4280 |

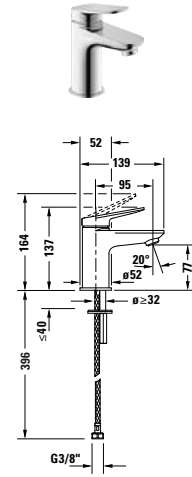
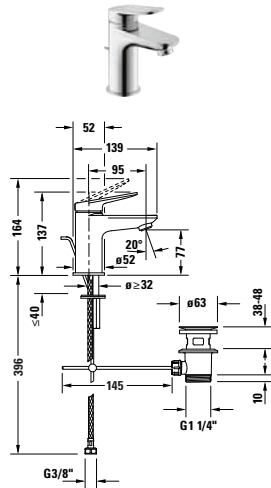
Bañera

| | | | | | |
|---------------|-------------------------------------------------------------------------------------|-------------------------------------------------------------------------------------|-------------------------------------------------------------------------------------|---------------------------------------------------------------------------------------|---------------------------------------------------------------------------------------|
| |  |  |  |  |  |
| N.º de modelo | # WA5230 | # WA5220 | # WA4210 | # TH4200 | # WA5240 |
| |  |  | | | |
| N.º de modelo | # WA5260 | # WA5250 | | | |

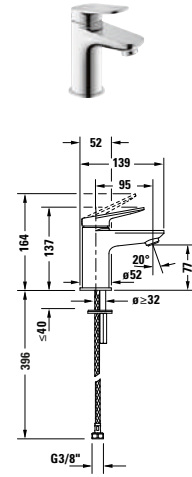
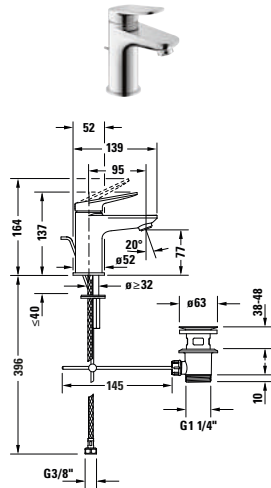
Accesorios

| | | | | | |
|----------------------------------------------------------------|-------------------------------------------------------------------------------------|-------------------------------------------------------------------------------------|--|--|--|
| |  |  | | | |
| N.º de modelo | # 009935 | # 009929 | | | |
| Encontrará más accesorios adecuados en el capítulo Accesorios. | | | | | |

Griferías de baño

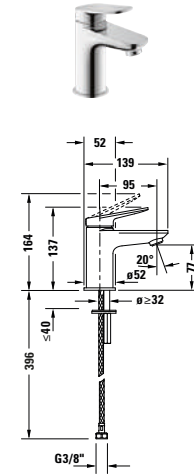
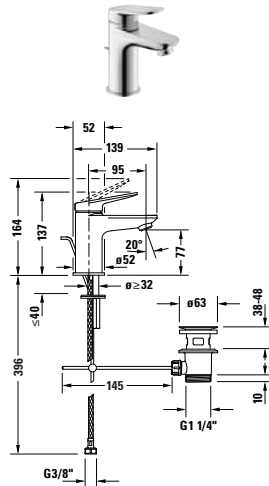
Grifería para lavabo


| | | | | |
|-------------------------------|-----------------------------------|------|-----------------------------------|------|
| Tipo de producto | Mezclador monomando para lavabo S | | Mezclador monomando para lavabo S | |
| Tipo de montaje | Montaje de pie | | Montaje de pie | |
| Altura | 137 mm | | 137 mm | |
| Profundidad | 95 mm | | 95 mm | |
| Control de temperatura | Sistema mezclador cerámico | | Sistema mezclador cerámico | |
| Salida | Aireador con EasyClean | | Aireador con EasyClean | |
| Conexión de agua | Flexos de conexión, 3/8 pulgadas | | Flexos de conexión, 3/8 pulgadas | |
| Caudal (3 bar) | 5 l/min | | 5 l/min | |
| Tipo de chorro | Chorro normal | | Chorro normal | |
| Color | Bronce Cepillado | | Bronce Cepillado | |
| | N.º de artículo | | N.º de artículo | |
| Sin vaciador ni accionamiento | | | WA1010002004 | 176€ |
| Con vaciador y accionamiento | WA1010001004 | 188€ | | |
| Color | Cromado Brillante | | Cromado Brillante | |
| | N.º de artículo | | N.º de artículo | |
| Sin vaciador ni accionamiento | | | WA1010002010 | 126€ |
| Con vaciador y accionamiento | WA1010001010 | 135€ | | |
| Color | Oro Pulido | | Oro Pulido | |
| | N.º de artículo | | N.º de artículo | |
| Sin vaciador ni accionamiento | | | WA1010002034 | 176€ |
| Con vaciador y accionamiento | WA1010001034 | 188€ | | |
| Color | Negro Mate | | Negro Mate | |
| | N.º de artículo | | N.º de artículo | |
| Sin vaciador ni accionamiento | | | WA1010002046 | 176€ |
| Con vaciador y accionamiento | WA1010001046 | 188€ | | |
| Color | Acero inoxidable Cepillado | | Acero inoxidable Cepillado | |
| | N.º de artículo | | N.º de artículo | |
| Sin vaciador ni accionamiento | | | WA1010002070 | 176€ |
| Con vaciador y accionamiento | WA1010001070 | 188€ | | |

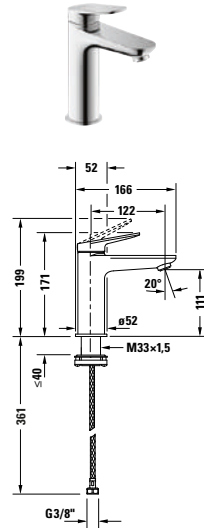
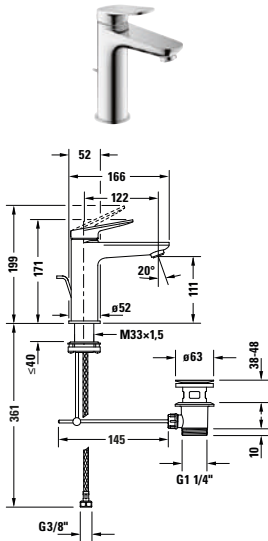
Grifería para lavabo


| | | | | |
|-------------------------------|----------------------------------------------|------|----------------------------------------------|------|
| Tipo de producto | Mezclador monomando para lavabo S FreshStart | | Mezclador monomando para lavabo S FreshStart | |
| Tipo de montaje | Montaje de pie | | Montaje de pie | |
| Altura | 137 mm | | 137 mm | |
| Profundidad | 95 mm | | 95 mm | |
| Control de temperatura | Sistema mezclador cerámico | | Sistema mezclador cerámico | |
| Salida | Aireador con EasyClean | | Aireador con EasyClean | |
| Conexión de agua | Flexos de conexión, 3/8 pulgadas | | Flexos de conexión, 3/8 pulgadas | |
| Caudal (3 bar) | 5 l/min | | 5 l/min | |
| Tipo de chorro | Chorro normal | | Chorro normal | |
| FreshStart | ✓ | | ✓ | |
| Color | Cromado Brillante | | Cromado Brillante | |
| | N.º de artículo | | N.º de artículo | |
| Sin vaciador ni accionamiento | | | WA1011002010 | 126€ |
| Con vaciador y accionamiento | WA1011001010 | 135€ | | |

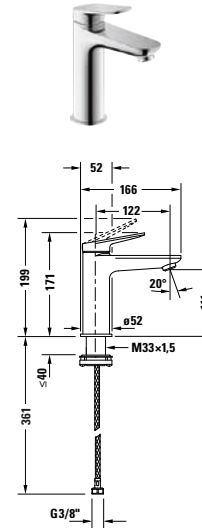
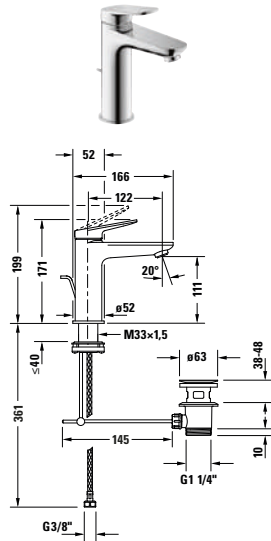
Grifería para lavabo



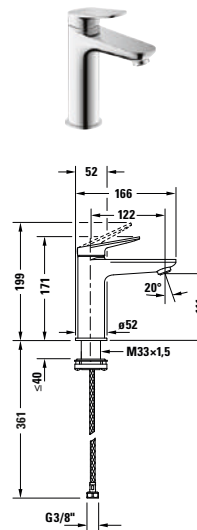
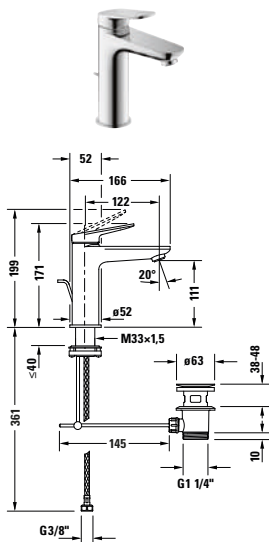
| | | | | |
|-------------------------------|---------------------------------------------|------|---------------------------------------------|------|
| Tipo de producto | Mezclador monomando para lavabo S MinusFlow | | Mezclador monomando para lavabo S MinusFlow | |
| Tipo de montaje | Montaje de pie | | Montaje de pie | |
| Altura | 137 mm | | 137 mm | |
| Profundidad | 95 mm | | 95 mm | |
| Control de temperatura | Sistema mezclador cerámico | | Sistema mezclador cerámico | |
| Salida | Aireador con EasyClean | | Aireador con EasyClean | |
| Conexión de agua | Flexos de conexión, 3/8 pulgadas | | Flexos de conexión, 3/8 pulgadas | |
| Caudal (3 bar) | 3 l/min | | 3 l/min | |
| Tipo de chorro | Chorro normal | | Chorro normal | |
| MinusFlow | ✓ | | ✓ | |
| Color | Cromado Brillante | | Cromado Brillante | |
| | N.º de artículo | | N.º de artículo | |
| Sin vaciador ni accionamiento | | | WA1012002010 | 126€ |
| Con vaciador y accionamiento | WA1012001010 | 135€ | | |

Grifería para lavabo


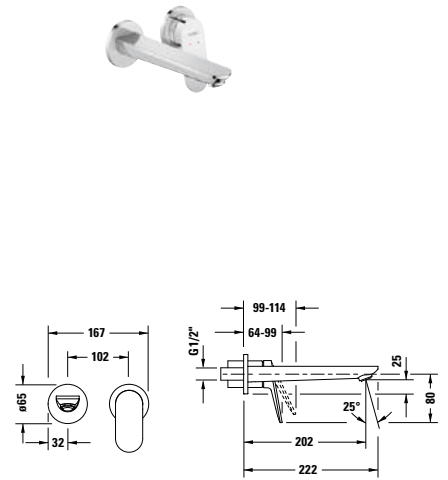
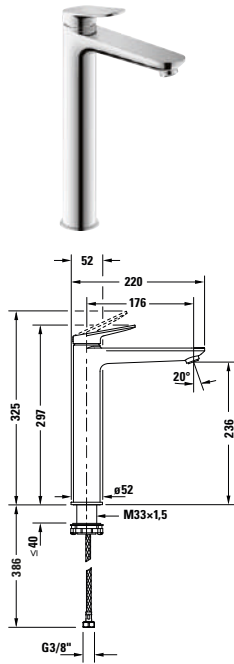
| | | | | |
|-------------------------------|-----------------------------------|------|-----------------------------------|------|
| Tipo de producto | Mezclador monomando para lavabo M | | Mezclador monomando para lavabo M | |
| Tipo de montaje | Montaje de pie | | Montaje de pie | |
| Altura | 171 mm | | 171 mm | |
| Profundidad | 122 mm | | 122 mm | |
| Control de temperatura | Sistema mezclador cerámico | | Sistema mezclador cerámico | |
| Salida | Aireador con EasyClean | | Aireador con EasyClean | |
| Conexión de agua | Flexos de conexión, 3/8 pulgadas | | Flexos de conexión, 3/8 pulgadas | |
| Caudal (3 bar) | 5 l/min | | 5 l/min | |
| Tipo de chorro | Chorro normal | | Chorro normal | |
| Color | Bronce Cepillado | | Bronce Cepillado | |
| | N.º de artículo | | N.º de artículo | |
| Sin vaciador ni accionamiento | | | WA1020002004 | 209€ |
| Con vaciador y accionamiento | WA1020001004 | 216€ | | |
| Color | Cromado Brillante | | Cromado Brillante | |
| | N.º de artículo | | N.º de artículo | |
| Sin vaciador ni accionamiento | | | WA1020002010 | 149€ |
| Con vaciador y accionamiento | WA1020001010 | 155€ | | |
| Color | Oro Pulido | | Oro Pulido | |
| | N.º de artículo | | N.º de artículo | |
| Sin vaciador ni accionamiento | | | WA1020002034 | 209€ |
| Con vaciador y accionamiento | WA1020001034 | 216€ | | |
| Color | Negro Mate | | Negro Mate | |
| | N.º de artículo | | N.º de artículo | |
| Sin vaciador ni accionamiento | | | WA1020002046 | 209€ |
| Con vaciador y accionamiento | WA1020001046 | 216€ | | |
| Color | Acero inoxidable Cepillado | | Acero inoxidable Cepillado | |
| | N.º de artículo | | N.º de artículo | |
| Sin vaciador ni accionamiento | | | WA1020002070 | 209€ |
| Con vaciador y accionamiento | WA1020001070 | 216€ | | |

Grifería para lavabo


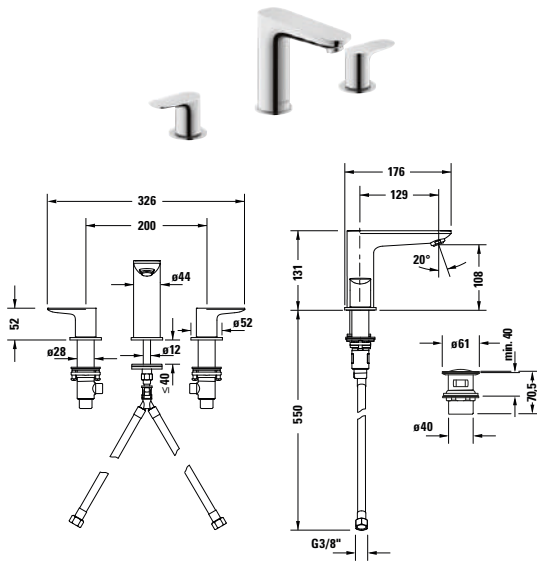
| | | | | |
|-------------------------------|----------------------------------------------|------|----------------------------------------------|------|
| Tipo de producto | Mezclador monomando para lavabo M FreshStart | | Mezclador monomando para lavabo M FreshStart | |
| Tipo de montaje | Montaje de pie | | Montaje de pie | |
| Altura | 171 mm | | 171 mm | |
| Profundidad | 122 mm | | 122 mm | |
| Control de temperatura | Sistema mezclador cerámico | | Sistema mezclador cerámico | |
| Salida | Aireador con EasyClean | | Aireador con EasyClean | |
| Conexión de agua | Flexos de conexión, 3/8 pulgadas | | Flexos de conexión, 3/8 pulgadas | |
| Caudal (3 bar) | 5 l/min | | 5 l/min | |
| Tipo de chorro | Chorro normal | | Chorro normal | |
| FreshStart | ✓ | | ✓ | |
| Color | Cromado Brillante | | Cromado Brillante | |
| | N.º de artículo | | N.º de artículo | |
| Sin vaciador ni accionamiento | | | WA1021002010 | 149€ |
| Con vaciador y accionamiento | WA1021001010 | 155€ | | |

Grifería para lavabo


| | | |
|-------------------------------|---------------------------------------------|---------------------------------------------|
| Tipo de producto | Mezclador monomando para lavabo M MinusFlow | Mezclador monomando para lavabo M MinusFlow |
| Tipo de montaje | Montaje de pie | Montaje de pie |
| Altura | 171 mm | 171 mm |
| Profundidad | 122 mm | 122 mm |
| Control de temperatura | Sistema mezclador cerámico | Sistema mezclador cerámico |
| Salida | Aireador con EasyClean | Aireador con EasyClean |
| Conexión de agua | Flexos de conexión, 3/8 pulgadas | Flexos de conexión, 3/8 pulgadas |
| Caudal (3 bar) | 3 l/min | 3 l/min |
| Tipo de chorro | Chorro normal | Chorro normal |
| MinusFlow | ✓ | ✓ |
| Color | Cromado Brillante | Cromado Brillante |
| | N.º de artículo | N.º de artículo |
| Sin vaciador ni accionamiento | | WA1022002010 |
| Con vaciador y accionamiento | WA1022001010 | 155€ |
| | | 149€ |

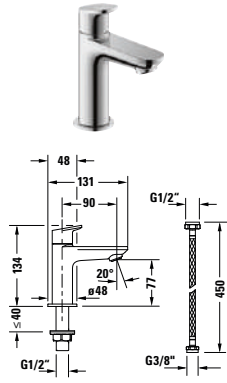
Grifería para lavabo


| Tipo de producto | Mezclador monomando para lavabo XL | | Mezclador monomando para lavabo | |
|-------------------------------|------------------------------------|------|---------------------------------|------|
| Tipo de montaje | Montaje de pie | | Empotrado | |
| Altura | 297 mm | | 65 mm | |
| Profundidad | 176 mm | | 202 mm | |
| Control de temperatura | Sistema mezclador cerámico | | Sistema mezclador cerámico | |
| Salida | Aireador con EasyClean | | Aireador con EasyClean | |
| Conexión de agua | Flexos de conexión, 3/8 pulgadas | | Cuerpo base | |
| Caudal (3 bar) | 5 l/min | | 5 l/min | |
| Tipo de chorro | Chorro normal | | Chorro normal | |
| Color | Bronce Cepillado | | Bronce Cepillado | |
| Sin vaciador ni accionamiento | N.º de artículo WA1040002004 | 307€ | N.º de artículo WA1070004004 | 256€ |
| Color | Cromado Brillante | | Cromado Brillante | |
| Sin vaciador ni accionamiento | N.º de artículo WA1040002010 | 218€ | N.º de artículo WA1070004010 | 182€ |
| Color | Oro Pulido | | Oro Pulido | |
| Sin vaciador ni accionamiento | N.º de artículo WA1040002034 | 307€ | N.º de artículo WA1070004034 | 256€ |
| Color | Negro Mate | | Negro Mate | |
| Sin vaciador ni accionamiento | N.º de artículo WA1040002046 | 307€ | N.º de artículo WA1070004046 | 256€ |
| Color | Acero inoxidable Cepillado | | Acero inoxidable Cepillado | |
| Sin vaciador ni accionamiento | N.º de artículo WA1040002070 | 307€ | N.º de artículo WA1070004070 | 256€ |
| Artículos necesarios | | | | |
| Cuerpo base | | | | |
| Tipo de montaje | Empotrado | | | |
| DIN 15 | | | N.º de artículo GK1900004000 | 216€ |

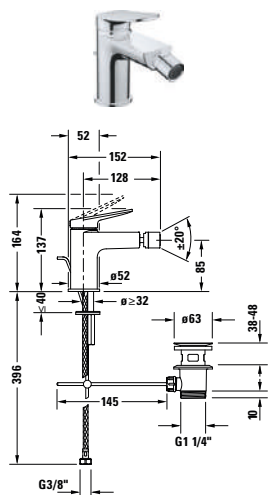
Grifería para lavabo


| | | |
|----------------------------|----------------------------------|------|
| Tipo de producto | Grifería americana | |
| Tipo de montaje | Montaje de pie | |
| Altura | 131 mm | |
| Profundidad | 129 mm | |
| Control de temperatura | Sistema mezclador cerámico | |
| Salida | Aireador con EasyClean | |
| Conexión de agua | Flexos de conexión, 3/8 pulgadas | |
| Caudal (3 bar) | 4,5 l/min | |
| Tipo de chorro | Chorro normal | |
| Con vaciador push-open | ✓ | |
| | N.º de artículo | |
| Bronce Cepillado | WA1060005004 | 393€ |
| Cromado Brillante | WA1060005010 | 282€ |
| Oro Pulido | WA1060005034 | 393€ |
| Negro Mate | WA1060005046 | 393€ |
| Acero inoxidable Cepillado | WA1060005070 | 393€ |

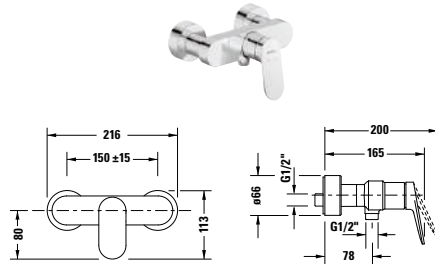
Grifería para agua fría



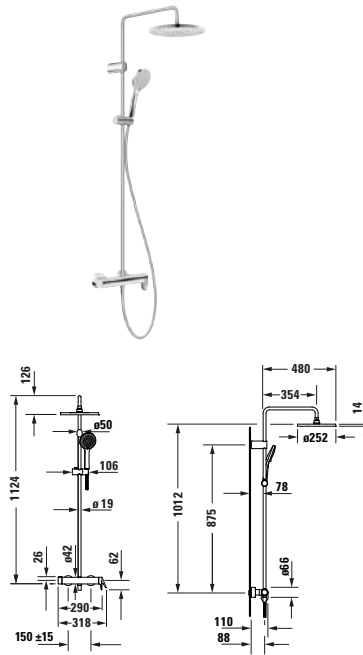
| | | |
|------------------------|----------------------------|------|
| Tipo de producto | Grifo simple | |
| Tipo de montaje | Montaje de pie | |
| Altura | 134 mm | |
| Profundidad | 90 mm | |
| Control de temperatura | 90° válvula cerámica | |
| Salida | Aireador con EasyClean | |
| Caudal (3 bar) | 4,5 l/min | |
| Color | Bronce Cepillado | |
| | N.º de artículo | |
| | WA1080002004 | 146€ |
| Color | Cromado Brillante | |
| | N.º de artículo | |
| | WA1080002010 | 105€ |
| Color | Oro Pulido | |
| | N.º de artículo | |
| | WA1080002034 | 146€ |
| Color | Negro Mate | |
| | N.º de artículo | |
| | WA1080002046 | 146€ |
| Color | Acero inoxidable Cepillado | |
| | N.º de artículo | |
| | WA1080002070 | 146€ |

Grifería de bidé


| | | |
|------------------------------|----------------------------------|------|
| Tipo de producto | Mezclador monomando para bidé | |
| Control de temperatura | Sistema mezclador cerámico | |
| Profundidad | 128 mm | |
| Altura | 137 mm | |
| Salida | Aireador con cánula orientable | |
| Caudal (3 bar) | 5 l/min | |
| Tipo de chorro | Chorro normal | |
| Conexión de agua | Flexos de conexión, 3/8 pulgadas | |
| Color | Bronce Cepillado | |
| | N.º de artículo | |
| Con vaciador y accionamiento | WA2400001004 | 244€ |
| Color | Cromado Brillante | |
| | N.º de artículo | |
| Con vaciador y accionamiento | WA2400001010 | 175€ |
| Color | Oro Pulido | |
| | N.º de artículo | |
| Con vaciador y accionamiento | WA2400001034 | 244€ |
| Color | Negro Mate | |
| | N.º de artículo | |
| Con vaciador y accionamiento | WA2400001046 | 244€ |
| Color | Acero inoxidable Cepillado | |
| | N.º de artículo | |
| Con vaciador y accionamiento | WA2400001070 | 244€ |

Grifería de ducha


| | | |
|----------------------------------|---------------------------------------|------|
| Tipo de producto | Mezclador monomando para ducha, visto | |
| Tipo de conexión toma de agua | Conexión con excéntricas | |
| Excéntricas | 150 mm ± 15 mm | |
| Control de temperatura | Sistema mezclador cerámico | |
| Antirretorno | ✓ | |
| Caudal (3 bar) | 24 l/min | |
| Dimensiones de la conexión flexo | 1/2" | |
| Dimensiones de la toma de agua | DIN 15 | |
| | N.º de artículo | |
| Bronce Cepillado | WA4230000004 | 224€ |
| Cromado Brillante | WA4230000010 | 160€ |
| Oro Pulido | WA4230000034 | 224€ |
| Negro Mate | WA4230000046 | 224€ |
| Acero inoxidable Cepillado | WA4230000070 | 224€ |

Sistema de ducha


| | | |
|----------------------------------|--------------------------------|------|
| Tipo de producto | Sistema de ducha | |
| Tipo de grifería | Mezclador monomando para ducha | |
| Control de temperatura | Sistema mezclador cerámico | |
| Tipos de chorro ducha fija | 1 chorro | |
| Tipos de chorro teleducha | 3 chorros | |
| Dimensiones de la toma de agua | DIN 15 | |
| Excéntricas | 150 mm ± 15 mm | |
| Dimensiones de la conexión flexo | 1/2" | |
| Caudal de la teleducha (3 bar) | 14,5 l/min | |
| Caudal de la ducha fija (3 bar) | 18,5 l/min | |
| Ducha fija ajustable en ángulo | ✓ | |
| Soporte de la teleducha | Altura regulable | |
| Antirretorno | ✓ | |
| Profundidad | 442 mm | |
| Altura | 1124 mm | |
| | N.º de artículo | |
| Cromado Brillante | WA4280007010 | 453€ |

Grifería de ducha

| | | | | |
|-------------------------------|-----------------------------------|------|-------------------------------------------|------|
| | | | | |
| Tipo de producto | Set mezclador monomando empotrado | | Mezclador monomando para ducha, empotrado | |
| Tipo de conexión toma de agua | Cuerpo base | | Cuerpo base | |
| Control de temperatura | Sistema mezclador cerámico | | Sistema mezclador cerámico | |
| Número de salidas | 1 | | 1 | |
| Formato del florón | Redondo/a | | Redondo/a | |
| Caudal (3 bar) | 21 l/min | | - | |
| Incl. piezas visibles | ✓ | | ✓ | |
| Incl. unidad funcional | ✓ | | ✓ | |
| | N.º de artículo | | N.º de artículo | |
| Cromado Brillante | WA4210007010 | 118€ | WA4210010010 | 259€ |
| Negro Mate | | | WA4210010046 | 361€ |

Artículos necesarios

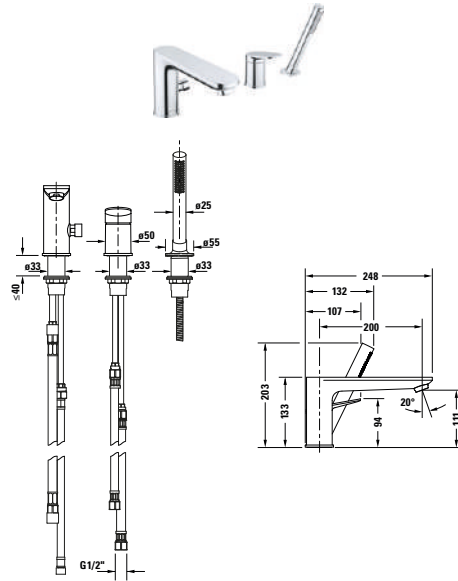
| | | | |
|--------------------|--------|------------------------|------|
| Cuerpo base | | | |
| Tipo de producto | | Bluebox® | |
| Tipo de montaje | | Empotrado | |
| | | N.º de artículo | |
| | DIN 15 | GK0900000000 | 136€ |
| Prebloqueo | DN 20 | GK0900001000 | 278€ |

Grifería de ducha

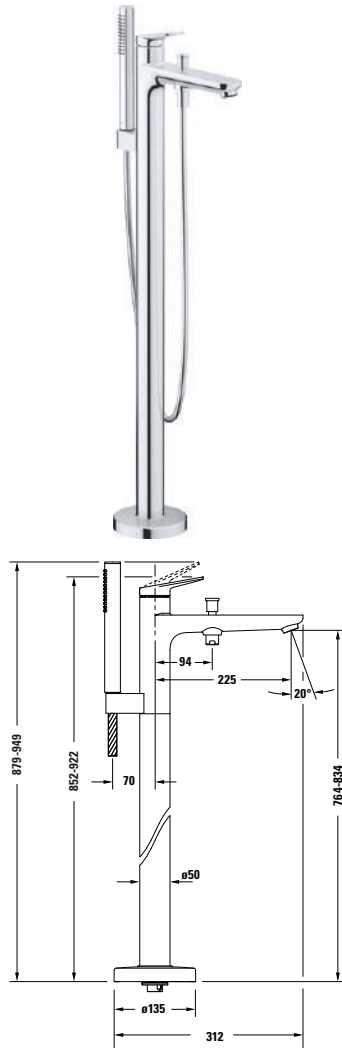
| | | | | |
|-------------------------------|-------------------------------------------|------------------------|------------------------|--|
| | | | | |
| Tipo de producto | Mezclador monomando para ducha, empotrado | | | |
| Tipo de conexión toma de agua | Cuerpo base | | | |
| Control de temperatura | Sistema mezclador cerámico | | | |
| Funciones/inversor | Inversor | | | |
| Número de salidas | 2 | | | |
| Formato del florón | Redondo/a | | | |
| Incl. piezas visibles | ✓ | | | |
| Incl. unidad funcional | ✓ | | | |
| | N.º de artículo | | N.º de artículo | |
| Cromado Brillante | WA4210012010 | 351€ | | |
| Negro Mate | WA4210012046 | 492€ | | |
| Artículos necesarios | | | | |
| Cuerpo base | | | | |
| Tipo de producto | | Bluebox® | | |
| Tipo de montaje | | Empotrado | | |
| | | N.º de artículo | | |
| | DIN 15 | GK0900000000 | 136€ | |
| Prebloqueo | DN 20 | GK0900001000 | 278€ | |

Grifería de bañera

| Tipo de producto | Termostato de bañera, visto | Mezclador monomando para bañera, visto | |
|-------------------------------------|-----------------------------|----------------------------------------|--------------|
| Tipo de conexión toma de agua | Conexión con excéntricas | Conexión con excéntricas | |
| Excéntricas | 150 mm ± 15 mm | 150 mm ± 15 mm | |
| Control de temperatura | Cartucho termostático | Sistema mezclador cerámico | |
| Bloqueo de seguridad (38 °C) | ✓ | - | |
| Antirretorno | ✓ | ✓ | |
| Caudal (3 bar) | 18 l/min | 25 l/min | |
| Caudal de conexión de flexo (3 bar) | 25 l/min | 20,5 l/min | |
| Dimensiones de la conexión flexo | 1/2" | 1/2" | |
| Dimensiones de la toma de agua | DIN 15 | DIN 15 | |
| | N.º de artículo | N.º de artículo | |
| Bronce Cepillado | WA5220000004 | 386€ | WA5230000004 |
| Cromado Brillante | WA5220000010 | 275€ | WA5230000010 |
| Oro Pulido | WA5220000034 | 386€ | WA5230000034 |
| Negro Mate | WA5220000046 | 386€ | WA5230000046 |
| Acero inoxidable Cepillado | WA5220000070 | 386€ | WA5230000070 |
| | | | 272€ |

Grifería de bañera


| | | |
|----------------------------------|----------------------------|------|
| Tipo de producto | Grifería americana | |
| Tipo de conexión toma de agua | Flexos de conexión | |
| Control de temperatura | Sistema mezclador cerámico | |
| Antirretorno | ✓ | |
| Caudal (3 bar) | 27 l/min | |
| Dimensiones de la conexión flexo | 1/2" | |
| Dimensiones de la toma de agua | 1/2" | |
| | N.º de artículo | |
| Bronce Cepillado | WA5260000004 | 551€ |
| Cromado Brillante | WA5260000010 | 393€ |
| Oro Pulido | WA5260000034 | 551€ |
| Negro Mate | WA5260000046 | 551€ |
| Acero inoxidable Cepillado | WA5260000070 | 551€ |

Grifería de bañera


| | | |
|--------------------------------|---------------------------------|--------|
| Tipo de producto | Mezclador monomando para bañera | |
| Tipo de conexión toma de agua | Cuerpo base | |
| Dimensiones de la toma de agua | DIN 15 | |
| Control de temperatura | Sistema mezclador cerámico | |
| Profundidad | 225 mm | |
| Inversor | ✓ | |
| Incl. soporte para tele-ducha | ✓ | |
| Antirretorno | En la conexión del flexo | |
| Caudal (3 bar) | 27 l/min | |
| | N.º de artículo | |
| Bronce Cepillado | WA5250000004 | 1.494€ |
| Cromado Brillante | WA5250000010 | 1.068€ |
| Oro Pulido | WA5250000034 | 1.494€ |
| Negro Mate | WA5250000046 | 1.494€ |
| Acero inoxidable Cepillado | WA5250000070 | 1.494€ |

Artículos necesarios

| | | |
|--------------------------------|------------------------|------|
| Cuerpo base | | |
| Tipo de montaje | En suelo inacabado | |
| Dimensiones de la toma de agua | DIN 15 | |
| | N.º de artículo | |
| | GK5900008000 | 337€ |

Grifería de bañera

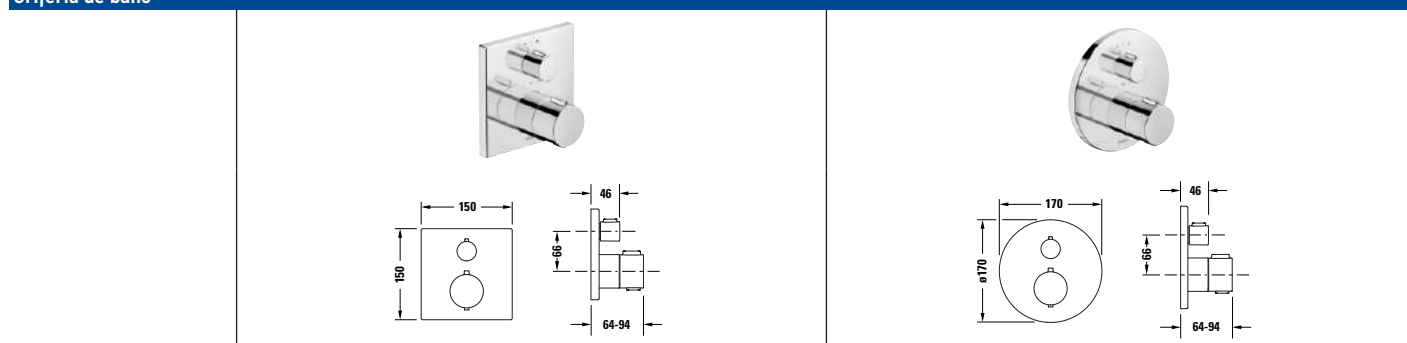
| | | | | |
|-------------------------------|-----------------------------------|------|--------------------------------------------|------|
| | | | | |
| Tipo de producto | Set mezclador monomando empotrado | | Mezclador monomando para bañera, empotrado | |
| Tipo de conexión toma de agua | Cuerpo base | | Cuerpo base | |
| Control de temperatura | Sistema mezclador cerámico | | Sistema mezclador cerámico | |
| Número de salidas | 2 | | 2 | |
| Formato del florón | Redondo/a | | Redondo/a | |
| anchura x altura | 125 x 162 mm | | 170 x 193 mm | |
| Caudal (3 bar) | 24 l/min | | - | |
| Incl. piezas visibles | ✓ | | ✓ | |
| Incl. unidad funcional | ✓ | | ✓ | |
| Color | Cromado Brillante | | Cromado Brillante | |
| | N.º de artículo | | N.º de artículo | |
| | WA4210008010 | 182€ | WA5210012010 | 351€ |
| Color | | | Negro Mate | |
| | | | N.º de artículo | |
| | | | WA5210012046 | 492€ |
| Artículos necesarios | | | | |
| Cuerpo base | | | | |
| Tipo de producto | | | Bluebox® | |
| Tipo de montaje | | | Empotrado | |
| | | | N.º de artículo | |
| | DIN 15 | | GK0900000000 | 136€ |
| Prebloqueo | DN 20 | | GK0900001000 | 278€ |

Grifería de bañera

| | | | | |
|--------------------------------|------------------------|------|--|--|
| | | | | |
| Tipo de producto | Caño de bañera | | | |
| Profundidad | 202 mm | | | |
| Dimensiones de la toma de agua | DIN 15 | | | |
| Caudal (3 bar) | 25 l/min | | | |
| Formato del florón | Redondo/a | | | |
| | N.º de artículo | | | |
| Bronce Cepillado | WA5240010004 | 149€ | | |
| Cromado Brillante | WA5240010010 | 107€ | | |
| Oro Pulido | WA5240010034 | 149€ | | |
| Negro Mate | WA5240010046 | 149€ | | |
| Acero inoxidable Cepillado | WA5240010070 | 149€ | | |

Grifería de baño

| | | |
|------------------------------|------------------------------|------------------------------|
| | | |
| Tipo de producto | Set termostato empotrado | Set termostato empotrado |
| Control de temperatura | Cartucho termostático | Cartucho termostático |
| Número de salidas | 2 | 2 |
| Formato del florón | Cuadrado | Redondo/a |
| anchura x altura | 170 x 170 mm | 170 x 170 mm |
| Caudal (3 bar) | 24 l/min | 24 l/min |
| Bloqueo de seguridad (38 °C) | ✓ | ✓ |
| Incl. piezas visibles | ✓ | ✓ |
| Incl. unidad funcional | ✓ | ✓ |
| Funciones/inversor | Válvula de cierre e inversor | Válvula de cierre e inversor |
| | N.º de artículo | N.º de artículo |
| Cromado Brillante | TH4200007010 | TH4200008010 |
| | 276€ | 262€ |

Grifería de baño


| | | | | |
|-------------------------------------|-----------------------------------|------|-----------------------------------|------|
| Tipo de producto | Termostato empotrado, dos salidas | | Termostato empotrado, dos salidas | |
| Tipo de conexión toma de agua | Cuerpo base | | Cuerpo base | |
| Control de temperatura | Cartucho termostático | | Cartucho termostático | |
| Número de salidas | 2 | | 2 | |
| Formato del florón anchura x altura | Cuadrado 150 x 150 mm | | Redondo/a 170 x 170 mm | |
| Bloqueo de seguridad (38 °C) | ✓ | | ✓ | |
| Incl. piezas visibles | ✓ | | ✓ | |
| Incl. unidad funcional | ✓ | | ✓ | |
| Funciones/inversor | Válvula de cierre e inversor | | Válvula de cierre e inversor | |
| Color | | | Bronce Cepillado | |
| | | | N.º de artículo | |
| | | | TH4200014004 | 688€ |
| Color | Cromado Brillante | | Cromado Brillante | |
| | N.º de artículo | | N.º de artículo | |
| | TH4200013010 | 516€ | TH4200014010 | 492€ |
| Color | | | Oro Pulido | |
| | | | N.º de artículo | |
| | | | TH4200014034 | 688€ |
| Color | Negro Mate | | Negro Mate | |
| | N.º de artículo | | N.º de artículo | |
| | TH4200013046 | 722€ | TH4200014046 | 688€ |
| Color | | | Acero inoxidable Cepillado | |
| | | | N.º de artículo | |
| | | | TH4200014070 | 688€ |

Artículos necesarios

| | | | | | |
|--------------------|------------------------|--------------|------------------------|--------------|------|
| Cuerpo base | | | | | |
| Tipo de producto | Bluebox® | | Bluebox® | | |
| Tipo de montaje | Empotrado | | Empotrado | | |
| | N.º de artículo | | N.º de artículo | | |
| | DIN 15 | GK0900000000 | 136€ | GK0900000000 | 136€ |
| Prebloqueo | DN 20 | GK0900001000 | 278€ | GK0900001000 | 278€ |

Grifería de baño

| | | | | |
|-------------------------------|----------------------------------|------|----------------------------------|------|
| | | | | |
| Tipo de producto | Termostato empotrado, una salida | | Termostato empotrado, una salida | |
| Tipo de conexión toma de agua | Cuerpo base | | Cuerpo base | |
| Control de temperatura | Cartucho termostático | | Cartucho termostático | |
| Número de salidas | 1 | | 1 | |
| Formato del florón | Cuadrado | | Redondo/a | |
| anchura x altura | 150 x 150 mm | | 170 x 170 mm | |
| Bloqueo de seguridad (38 °C) | ✓ | | ✓ | |
| Incl. piezas visibles | ✓ | | ✓ | |
| Incl. unidad funcional | ✓ | | ✓ | |
| Color | | | Bronce Cepillado | |
| | | | N.º de artículo | |
| | | | TH4200016004 | 669€ |
| Color | Cromado Brillante | | Cromado Brillante | |
| | N.º de artículo | | N.º de artículo | |
| | TH4200015010 | 501€ | TH4200016010 | 478€ |
| Color | | | Oro Pulido | |
| | | | N.º de artículo | |
| | | | TH4200016034 | 669€ |
| Color | Negro Mate | | Negro Mate | |
| | N.º de artículo | | N.º de artículo | |
| | TH4200015046 | 702€ | TH4200016046 | 669€ |
| Color | | | Acero inoxidable Cepillado | |
| | | | N.º de artículo | |
| | | | TH4200016070 | 669€ |






Artículos necesarios


| | | | | |
|--------------------|------------------------|--------------|------------------------|--------------|
| Cuerpo base | | | | |
| Tipo de producto | | Bluebox® | | Bluebox® |
| Tipo de montaje | | Empotrado | | Empotrado |
| | N.º de artículo | | N.º de artículo | |
| | DIN 15 | GK0900000000 | 136€ | GK0900000000 |
| | | | | 136€ |
| Prebloqueo | DN 20 | GK0900001000 | 278€ | GK0900001000 |
| | | | | 278€ |

Design by Philippe Starck





White Tulip

Vista general de las series

| Lavabo | | | | | |
|---------------|-----------------------------------------------------------------------------------|-----------------------------------------------------------------------------------|-----------------------------------------------------------------------------------|-------------------------------------------------------------------------------------|-------------------------------------------------------------------------------------|
| |  |  |  |  |  |
| Tamaño | S | M | L | XL | - |
| N.º de modelo | # WT1010 | # WT1020 | # WT1030 | # WT1040 | # WT1070 |

| Bidé | | | | | |
|---------------|-----------------------------------------------------------------------------------|--|--|--|--|
| |  | | | | |
| N.º de modelo | # WT2400 | | | | |

| Ducha | | | | | |
|---------------|------------------------------------------------------------------------------------|------------------------------------------------------------------------------------|------------------------------------------------------------------------------------|--|--|
| |  |  |  | | |
| N.º de modelo | # WT4210 | | # TH4200 | | |
| |  |  |  | | |
| N.º de modelo | # UV0660 | # UV0650 | # UV0610 | | |

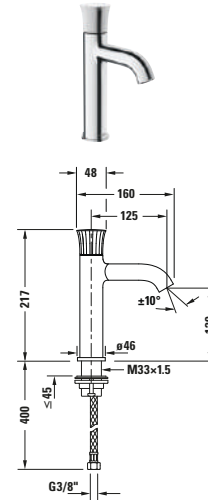
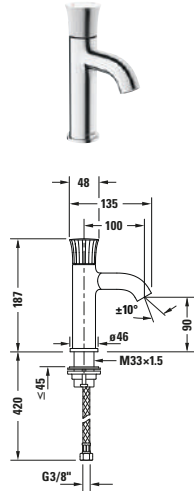
| Bañera | | | | | |
|---------------|-------------------------------------------------------------------------------------|-------------------------------------------------------------------------------------|-------------------------------------------------------------------------------------|---------------------------------------------------------------------------------------|--|
| |  |  |  |  | |
| N.º de modelo | # WT5250 | # WT5210 | # TH4200 | # C15240 | |

| Accesorios | | | | | |
|----------------------------------------------------------------|-------------------------------------------------------------------------------------|-------------------------------------------------------------------------------------|--|--|--|
| |  |  | | | |
| N.º de modelo | # 009935 | # 009929 | | | |
| Encontrará más accesorios adecuados en el capítulo Accesorios. | | | | | |

White Tulip

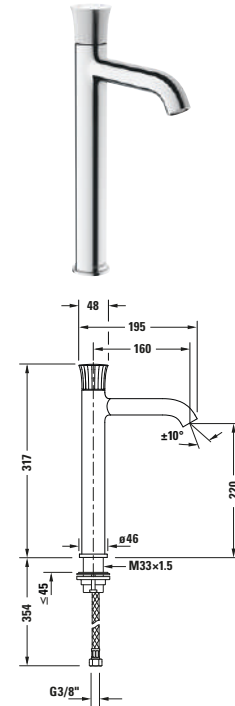
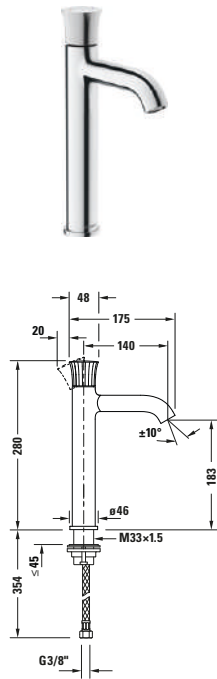
Design by Philippe Starck

Grifería para lavabo



| | | | | |
|-------------------------------|-----------------------------------|------|-----------------------------------|------|
| Tipo de producto | Mezclador monomando para lavabo S | | Mezclador monomando para lavabo M | |
| Tipo de montaje | Montaje de pie | | Montaje de pie | |
| Altura | 187 mm | | 217 mm | |
| Profundidad | 100 mm | | 125 mm | |
| Control de temperatura | Sistema mezclador cerámico | | Sistema mezclador cerámico | |
| Salida | Aireador orientable | | Aireador orientable | |
| Conexión de agua | Flexos de conexión, 3/8 pulgadas | | Flexos de conexión, 3/8 pulgadas | |
| Limitación de temperatura | ✓ | | ✓ | |
| Caudal (3 bar) | 5 l/min | | 5 l/min | |
| Tipo de chorro | Chorro normal | | Chorro normal | |
| Color | Cromado Brillante | | Cromado Brillante | |
| | N.º de artículo | | N.º de artículo | |
| Sin vaciador ni accionamiento | WT1010002010 | 447€ | WT1020002010 | 463€ |

Grifería para lavabo

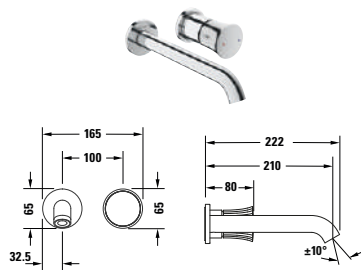


| | | | | |
|-------------------------------|-----------------------------------|------|------------------------------------|------|
| Tipo de producto | Mezclador monomando para lavabo L | | Mezclador monomando para lavabo XL | |
| Tipo de montaje | Montaje de pie | | Montaje de pie | |
| Altura | 280 mm | | 317 mm | |
| Profundidad | 140 mm | | 160 mm | |
| Control de temperatura | Sistema mezclador cerámico | | Sistema mezclador cerámico | |
| Salida | Aireador orientable | | Aireador orientable | |
| Conexión de agua | Flexos de conexión, 3/8 pulgadas | | Flexos de conexión, 3/8 pulgadas | |
| Limitación de temperatura | ✓ | | ✓ | |
| Caudal (3 bar) | 5 l/min | | 5 l/min | |
| Tipo de chorro | Chorro normal | | Chorro normal | |
| Color | Cromado Brillante | | Cromado Brillante | |
| | N.º de artículo | | N.º de artículo | |
| Sin vaciador ni accionamiento | WT1030002010 | 543€ | WT1040002010 | 677€ |

White Tulip

Design by Philippe Starck

Grifería para lavabo

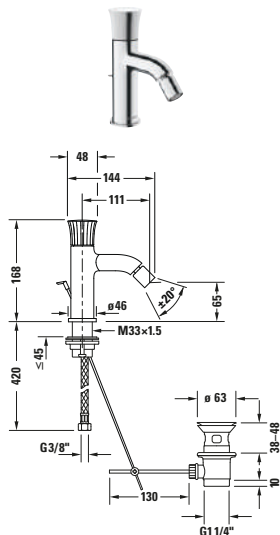


| | | |
|-------------------------------|---------------------------------|------|
| Tipo de producto | Mezclador monomando para lavabo | |
| Tipo de montaje | Empotrado | |
| Altura | 63 mm | |
| Profundidad | 225 mm | |
| Control de temperatura | Sistema mezclador cerámico | |
| Salida | Aireador orientable | |
| Conexión de agua | Cuerpo base | |
| Caudal (3 bar) | 5 l/min | |
| Tipo de chorro | Chorro normal | |
| Incl. piezas visibles | ✓ | |
| Color | Cromado Brillante | |
| | N.º de artículo | |
| Sin vaciador ni accionamiento | WT1070004010 | 623€ |

Artículos necesarios

| | | |
|--------------------|------------------------|------|
| Cuerpo base | | |
| Tipo de montaje | Empotrado | |
| | N.º de artículo | |
| DIN 15 | GK1900002000 | 320€ |

Grifería de bidé



| | | |
|------------------------------|----------------------------------|------|
| Tipo de producto | Mezclador monomando para bidé | |
| Control de temperatura | Sistema mezclador cerámico | |
| Profundidad | 111 mm | |
| Altura | 168 mm | |
| Salida | Aireador con cánula orientable | |
| Caudal (3 bar) | 4,5 l/min | |
| Tipo de chorro | Chorro normal | |
| Conexión de agua | Flexos de conexión, 3/8 pulgadas | |
| Color | Cromado Brillante | |
| | N.º de artículo | |
| Con vaciador y accionamiento | WT2400001010 | 538€ |

Grifería de ducha

| | | |
|-------------------------------|-------------------------------------------|-------------------------------------------|
| | | |
| Tipo de producto | Mezclador monomando para ducha, empotrado | Mezclador monomando para ducha, empotrado |
| Tipo de conexión toma de agua | Cuerpo base | Cuerpo base |
| Control de temperatura | Sistema mezclador cerámico | Sistema mezclador cerámico |
| Funciones/inversor | - | Inversor |
| Número de salidas | 1 | 2 |
| Formato del florón | Redondo/a | Redondo/a |
| Caudal (3 bar) | 24,5 l/min | 22,5 l/min |
| Incl. piezas visibles | ✓ | ✓ |
| Incl. unidad funcional | ✓ | ✓ |
| | N.º de artículo | N.º de artículo |
| Cromado Brillante | WT4210010010 385€ | WT4210012010 549€ |

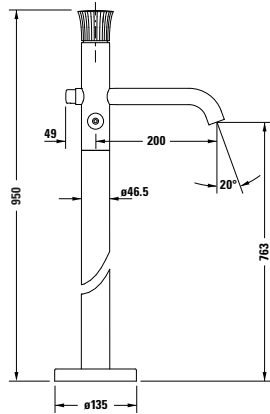
Artículos necesarios

| | | | |
|--------------------|------------------------|------------------------|-------------------|
| Cuerpo base | | | |
| Tipo de producto | | Bluebox® | Bluebox® |
| Tipo de montaje | | Empotrado | Empotrado |
| | N.º de artículo | N.º de artículo | |
| | DIN 15 | GK0900000000 136€ | GK0900000000 136€ |
| Prebloqueo | DN 20 | GK0900001000 278€ | GK0900001000 278€ |

White Tulip

Design by Philippe Starck

Grifería de bañera



| | | |
|--------------------------------|---------------------------------|--|
| Tipo de producto | Mezclador monomando para bañera | |
| Tipo de conexión toma de agua | Cuerpo base | |
| Dimensiones de la toma de agua | DIN 15 | |
| Control de temperatura | Sistema mezclador cerámico | |
| Profundidad | 200 mm | |
| Inversor | ✓ | |
| Incl. soporte para teleducha | ✓ | |
| Antirretorno | En la conexión del flexo | |
| Caudal (3 bar) | 18,3 l/min | |

| | | |
|-------------------|----------------------------------------------|--------|
| Cromado Brillante | N.º de artículo WT5250000010 ¹ | 2.473€ |
|-------------------|----------------------------------------------|--------|

Artículos necesarios

| | | |
|--------------------------------|---------------------------------|------|
| Cuerpo base | | |
| Tipo de montaje | En suelo inacabado | |
| Dimensiones de la toma de agua | DIN 15 | |
| | N.º de artículo GK5900003000 | 728€ |

¹ Teleducha tubular y flexo de teleducha incluidos

Grifería de bañera

| | | |
|-------------------------------|--------------------------------------------|--------------------------------------------|
| | | |
| Tipo de producto | Mezclador monomando para bañera, empotrado | Mezclador monomando para bañera, empotrado |
| Tipo de conexión toma de agua | Cuerpo base | Cuerpo base |
| Control de temperatura | Sistema mezclador cerámico | Sistema mezclador cerámico |
| Número de salidas | 2 | 2 |
| Formato del florón | Redondo/a | Redondo/a |
| anchura x altura | 170 x 170 mm | 170 x 170 mm |
| Caudal (3 bar) | 22,5 l/min | 22,5 l/min |
| Incl. piezas visibles | ✓ | ✓ |
| Incl. unidad funcional | ✓ | ✓ |
| Color | Cromado Brillante | Cromado Brillante |
| | N.º de artículo | N.º de artículo |
| | WT5210012010 | WT5210018010 |
| | 549€ | 700€ |
| Antiretorno | | |

Artículos necesarios
Cuerpo base

| | | |
|------------------|------------------------|------------------------|
| Tipo de producto | Bluebox® | Bluebox® |
| Tipo de montaje | Empotrado | Empotrado |
| | N.º de artículo | N.º de artículo |
| | DIN 15 GK0900000000 | DIN 15 GK0900000000 |
| | 136€ | 136€ |
| Prebloqueo | DN 20 GK0900001000 | DN 20 GK0900001000 |
| | 278€ | 278€ |

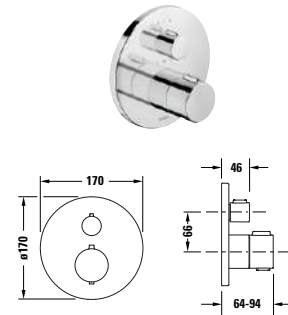
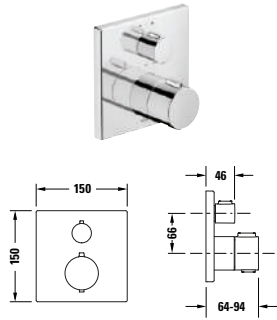
Grifería de baño

| | | |
|------------------------------|------------------------------|------------------------------|
| | | |
| Tipo de producto | Set termostato empotrado | Set termostato empotrado |
| Control de temperatura | Cartucho termostático | Cartucho termostático |
| Número de salidas | 2 | 2 |
| Formato del florón | Cuadrado | Redondo/a |
| anchura x altura | 170 x 170 mm | 170 x 170 mm |
| Caudal (3 bar) | 24 l/min | 24 l/min |
| Bloqueo de seguridad (38 °C) | ✓ | ✓ |
| Incl. piezas visibles | ✓ | ✓ |
| Incl. unidad funcional | ✓ | ✓ |
| Funciones/inversor | Válvula de cierre e inversor | Válvula de cierre e inversor |
| | N.º de artículo | N.º de artículo |
| Cromado Brillante | TH4200007010 | TH4200008010 |
| | 276€ | 262€ |

White Tulip

Design by Philippe Starck

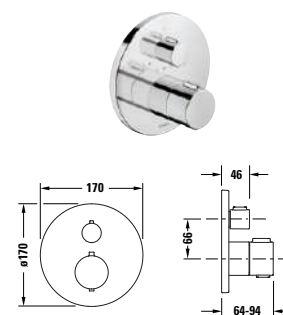
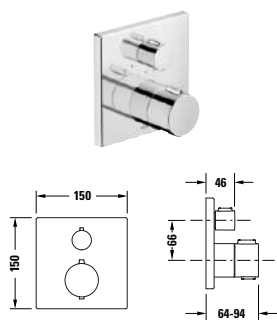
Grifería de baño



| | | | | |
|-------------------------------|-----------------------------------|------|-----------------------------------|------|
| Tipo de producto | Termostato empotrado, dos salidas | | Termostato empotrado, dos salidas | |
| Tipo de conexión toma de agua | Cuerpo base | | Cuerpo base | |
| Control de temperatura | Cartucho termostático | | Cartucho termostático | |
| Número de salidas | 2 | | 2 | |
| Formato del florón | Cuadrado | | Redondo/a | |
| anchura x altura | 150 x 150 mm | | 170 x 170 mm | |
| Bloqueo de seguridad (38 °C) | ✓ | | ✓ | |
| Incl. piezas visibles | ✓ | | ✓ | |
| Incl. unidad funcional | ✓ | | ✓ | |
| Funciones/inversor | Válvula de cierre e inversor | | Válvula de cierre e inversor | |
| Color | | | Bronce Cepillado | |
| | | | N.º de artículo | |
| | | | TH4200014004 | 688€ |
| Color | Cromado Brillante | | Cromado Brillante | |
| | N.º de artículo | | N.º de artículo | |
| | TH4200013010 | 516€ | TH4200014010 | 492€ |
| Color | | | Oro Pulido | |
| | | | N.º de artículo | |
| | | | TH4200014034 | 688€ |
| Color | Negro Mate | | Negro Mate | |
| | N.º de artículo | | N.º de artículo | |
| | TH4200013046 | 722€ | TH4200014046 | 688€ |
| Color | | | Acero inoxidable Cepillado | |
| | | | N.º de artículo | |
| | | | TH4200014070 | 688€ |

Artículos necesarios

| | | | | |
|--------------------|------------------------|--------------|------------------------|--------------|
| Cuerpo base | | | | |
| Tipo de producto | Bluebox® | | Bluebox® | |
| Tipo de montaje | Empotrado | | Empotrado | |
| | N.º de artículo | | N.º de artículo | |
| | DIN 15 | GK0900000000 | 136€ | GK0900000000 |
| Prebloqueo | DN 20 | GK0900001000 | 278€ | GK0900001000 |
| | | | | 136€ |
| | | | | 278€ |

Grifería de baño


| | | | | |
|-------------------------------|----------------------------------|------|----------------------------------|------|
| Tipo de producto | Termostato empotrado, una salida | | Termostato empotrado, una salida | |
| Tipo de conexión toma de agua | Cuerpo base | | Cuerpo base | |
| Control de temperatura | Cartucho termostático | | Cartucho termostático | |
| Número de salidas | 1 | | 1 | |
| Formato del florón | Cuadrado | | Redondo/a | |
| anchura x altura | 150 x 150 mm | | 170 x 170 mm | |
| Bloqueo de seguridad (38 °C) | ✓ | | ✓ | |
| Incl. piezas visibles | ✓ | | ✓ | |
| Incl. unidad funcional | ✓ | | ✓ | |
| Color | | | Bronce Cepillado | |
| | | | N.º de artículo | |
| | | | TH4200016004 | 669€ |
| Color | Cromado Brillante | | Cromado Brillante | |
| | N.º de artículo | | N.º de artículo | |
| | TH4200015010 | 501€ | TH4200016010 | 478€ |
| Color | | | Oro Pulido | |
| | | | N.º de artículo | |
| | | | TH4200016034 | 669€ |
| Color | Negro Mate | | Negro Mate | |
| | N.º de artículo | | N.º de artículo | |
| | TH4200015046 | 702€ | TH4200016046 | 669€ |
| Color | | | Acero inoxidable Cepillado | |
| | | | N.º de artículo | |
| | | | TH4200016070 | 669€ |

Artículos necesarios

| | | | | | |
|--------------------|------------------------|--------------|------------------------|--------------|------|
| Cuerpo base | | | | | |
| Tipo de producto | Bluebox® | | Bluebox® | | |
| Tipo de montaje | Empotrado | | Empotrado | | |
| | N.º de artículo | | N.º de artículo | | |
| | DIN 15 | GK0900000000 | 136€ | GK0900000000 | 136€ |
| Prebloqueo | DN 20 | GK0900001000 | 278€ | GK0900001000 | 278€ |

Accesorios

Vista general de las series

Teleduchas

| | | | | | |
|-----------|-----------------------------------------------------------------------------------|-----------------------------------------------------------------------------------|-----------------------------------------------------------------------------------|-------------------------------------------------------------------------------------|-------------------------------------------------------------------------------------|
| |  |  |  |  |  |
| Estándar | # UV0650 013 | # UV0650 014 | # UV0650 015 | # UV0650 016 | # UV0650 017 |
| MinusFlow | # UV0652 013 | # UV0652 014 | # UV0652 015 | # UV0652 016 | # UV0652 017 |
| |  |  | | | |
| Estándar | # UV0640 001 | # UV0640 002 | | | |
| MinusFlow | # UV0642 001 | # UV0642 002 | | | |


Juegos de teleducha y barras para teleducha

| | | | | | |
|--------|-----------------------------------------------------------------------------------|-----------------------------------------------------------------------------------|-----------------------------------------------------------------------------------|-------------------------------------------------------------------------------------|-------------------------------------------------------------------------------------|
| |  |  |  |  |  |
| 700 mm | # UV0680 001 | # UV0680 002 | # UV0680 003 | # UV0600 003 | |
| 810 mm | | | | | # UV0600 005 |
| 900 mm | | | | # UV0600 004 | |






Sets

| | | | | | |
|--|-------------------------------------------------------------------------------------|-------------------------------------------------------------------------------------|-------------------------------------------------------------------------------------|---------------------------------------------------------------------------------------|---------------------------------------------------------------------------------------|
| |  |  |  |  |  |
| | # UV0712001005 | # UV0762001005 | # UV0762002010 | # UV0712002010 | # UV0752001010 |
| |  |  |  | | |
| | # UV0752002005 | # UV0682004005 | # UV0682005010 | | |

Codos de unión con la pared, soportes para teleducha y flexo para teleducha

| | | | | | |
|----------|-------------------------------------------------------------------------------------|-------------------------------------------------------------------------------------|-------------------------------------------------------------------------------------|---------------------------------------------------------------------------------------|---------------------------------------------------------------------------------------|
| |  |  |  |  |  |
| Redondo | # UV0630 008 | # UV0630 009 | # UV0620 001 | # UV0620 000 | # UV0620 007 |
| Cuadrado | # UV0630 011 | # UV0630 010 | | | # UV0620 026 |
| |  | | | | |
| 1250 mm | # UV0610 006 | | | | |
| 1600 mm | # UV0610 007 | | | | |
| 1800 mm | # UV0610 008 | | | | |

Vista general de las series
Duchas fijas

| | | | | | |
|-----------|-----------------------------------------------------------------------------------|-----------------------------------------------------------------------------------|-----------------------------------------------------------------------------------|--|--|
| |  |  |  | | |
| Estándar | # UV0660 022 | # UV0660 017 | # UV0660 018 | | |
| MinusFlow | | # UV0662 017 | # UV0662 018 | | |
| |  |  | | | |
| 200 mm | # UV0660 019 | # UV0660 030 | | | |
| 300 mm | # UV0660 020 | # UV0660 031 | | | |
| 400 mm | # UV0660 021 | | | | |

Brazos de teleducha

| | | | | | |
|--|-----------------------------------------------------------------------------------|-----------------------------------------------------------------------------------|-----------------------------------------------------------------------------------|-------------------------------------------------------------------------------------|--|
| |  |  |  |  | |
| | # UV0670 022 | # UV0670 027 | # UV0670 021 | # UV0670 036 | |
| | # UV0670 025 | # UV0670 028 | | # UV0670037 | |
| | # UV0670 026 | | | | |

Accesorios

| Duchas | | | | | | | | |
|--------------------------------|------------------------|-----|------------------------|-----|------------------------|-----|------------------------|-----|
| | | | | | | | | |
| Tipo de producto | Teleducha tubular | | Teleducha tubular | | Teleducha tubular | | Teleducha tubular | |
| Anchura x profundidad | 187 x 25 mm | | 187 x 25 mm | | 212 x 22 mm | | 212 x 22 mm | |
| Dimensiones de la toma de agua | - | | 1/2" | | - | | 1/2" | |
| Toberas de silicona | ✓ | | ✓ | | ✓ | | ✓ | |
| Tipo de chorro | - | | Rain | | - | | Rain | |
| Material | - | | Latón | | - | | Latón | |
| Caudal (3 bar) | 9 l/min | | 17 l/min | | 9 l/min | | 17 l/min | |
| | N.º de artículo | | N.º de artículo | | N.º de artículo | | N.º de artículo | |
| Bronce Cepillado | UV0642001004 | 55€ | | | | | | |
| Cromado Brillante | UV0642001010 | 45€ | UV0640001010 | 45€ | UV0642002010 | 54€ | UV0640002010 | 54€ |
| Oro Pulido | UV0642001034 | 55€ | | | | | | |
| Negro Mate | UV0642001046 | 55€ | UV0640001046 | 62€ | UV0642002046 | 66€ | UV0640002046 | 77€ |
| Acero inoxidable Cepillado | UV0642001070 | 55€ | | | | | | |

| Teleduchas | | | | | | | | |
|--------------------------------|------------------------|-----|------------------------|-----|--------------------------|-----|--------------------------|-----|
| | | | | | | | | |
| Tipo de producto | Teleducha 1jet | | Teleducha 1jet | | Teleducha 1jet MinusFlow | | Teleducha 1jet MinusFlow | |
| Diámetro de la teleducha | 110 mm | | 110 mm | | 110 mm | | 110 mm | |
| Dimensiones de la toma de agua | 1/2" | | 1/2" | | 1/2" | | 1/2" | |
| Toberas de silicona | ✓ | | ✓ | | ✓ | | ✓ | |
| Tipo de chorro | Rain | | Rain | | Rain | | Rain | |
| Material | Material sintético | | Material sintético | | Material sintético | | Material sintético | |
| Caudal (3 bar) | 15 l/min | | 19,5 l/min | | 9 l/min | | 9 l/min | |
| | N.º de artículo | | N.º de artículo | | N.º de artículo | | N.º de artículo | |
| Cromado, Blanco | UV0650013010 | 31€ | | | UV0652013010 | 31€ | | |
| Cromado Brillante | | | UV0650014010 | 31€ | | | UV0652014010 | 31€ |
| Negro Mate | UV0650013046 | 41€ | | | UV0652013046 | 37€ | | |





Teleduchas





| | | | | | |
|--------------------------------------|------------------------|------------------------|-------------------------------|-------------------------------|-----|
| | | | | | |
| Tipo de producto | Teleducha 3jet Click! | Teleducha | Teleducha 3jet | Teleducha 3jet | |
| Diámetro de la teleducha | 120 mm | 120 mm | 110 mm | 110 mm | |
| Dimensiones de la toma de agua | 1/2" | 1/2" | 1/2" | 1/2" | |
| Toberas de silicona | ✓ | ✓ | ✓ | ✓ | |
| Selección de la modalidad de rociado | Pulsador | Pulsador | Disco de voladura rotante | Disco de voladura rotante | |
| Tipo de chorro | Rain / Pulse / Mono | Rain / Pulse / Mono | SoftRain / Rain / IntenseRain | SoftRain / Rain / IntenseRain | |
| Material | Material sintético | Material sintético | Material sintético | Material sintético | |
| Caudal (3 bar) | 14 l/min | 9 l/min | 14 l/min | 14 l/min | |
| | N.º de artículo | N.º de artículo | N.º de artículo | N.º de artículo | |
| Cromado, Blanco | UV0650017010 | 52€ | UV0652017010 | 52€ | |
| Bronce Cepillado | | | UV0652017004 | 63€ | |
| Cromado Brillante | | | | | |
| Oro Pulido | | | UV0652017034 | 63€ | |
| Negro Mate | UV0650017046 | 72€ | UV0652017046 | 72€ | |
| Acero inoxidable Cepillado | | | UV0652017070 | 63€ | |
| | | | UV0650015010 | 34€ | |
| | | | | UV0650016010 | 34€ |



Teleduchas



| | | | | |
|--------------------------------------|-------------------------------|-------------------------------|--------------|-----|
| | | | | |
| Tipo de producto | Teleducha 3jet MinusFlow | Teleducha | | |
| Diámetro de la teleducha | 110 mm | 110 mm | | |
| Dimensiones de la toma de agua | 1/2" | 1/2" | | |
| Toberas de silicona | ✓ | ✓ | | |
| Selección de la modalidad de rociado | Disco de voladura rotante | Disco de voladura rotante | | |
| Tipo de chorro | SoftRain / Rain / IntenseRain | SoftRain / Rain / IntenseRain | | |
| Material | Material sintético | Material sintético | | |
| Caudal (3 bar) | 9 l/min | 9 l/min | | |
| | N.º de artículo | N.º de artículo | | |
| Cromado, Blanco | UV0652015010 | 34€ | | |
| Bronce Cepillado | | | UV0652016004 | 48€ |
| Cromado Brillante | | | UV0652016010 | 34€ |
| Oro Pulido | | | UV0652016034 | 41€ |
| Negro Mate | UV0652015046 | 46€ | | |
| Acero inoxidable Cepillado | | | UV0652016070 | 41€ |

Accesorios

| Ducha fija | | | | | | | | |
|--------------------------------|-----------------------------------------------------------------------------------|-----|-----------------------------------------------------------------------------------|------|------------------------------------------------------------------------------------|------|-------------------------------------------------------------------------------------|------|
| |  | |  | |  | |  | |
| Tipo de producto | Ducha fija 1jet 100 | | Ducha fija 1jet 230 | | Ducha fija | | Ducha fija | |
| Anchura/Longitud | Ø 100 mm | | Ø 230 mm | | Ø 230 mm | | Ø 250 mm | |
| Dimensiones de la toma de agua | 1/2" | | 1/2" | | - | | 1/2" | |
| Toberas de silicona | ✓ | | ✓ | | - | | ✓ | |
| Ducha fija ajustable en ángulo | ✓ | | ✓ | | ✓ | | ✓ | |
| Tipo de chorro | Rain | | Rain | | Rain | | Rain | |
| Material | Material sintético | | Material sintético | | Material sintético | | Material sintético | |
| Tipo de montaje | Montaje mural / Montaje en el techo | | Montaje mural / Montaje en el techo | | Montaje en el techo / Montaje mural | | Montaje mural / Montaje en el techo | |
| Caudal (3 bar) | 19 l/min | | 24 l/min | | 9 l/min | | 21 l/min | |
| Forma | Redondo/a | | Redondo/a | | Redondo/a | | Redondo/a | |
| | N.º de artículo | | N.º de artículo | | N.º de artículo | | N.º de artículo | |
| Bronce Cepillado | | | | | UV0662017004 | 117€ | | |
| Cromado Brillante | UV0660022010 | 41€ | UV0660017010 | 94€ | UV0662017010 | 94€ | UV0660018010 | 101€ |
| Oro Pulido | | | | | UV0662017034 | 117€ | | |
| Negro Mate | | | UV0660017046 | 131€ | UV0662017046 | 117€ | UV0660018046 | 144€ |
| Acero inoxidable Cepillado | | | | | UV0662017070 | 117€ | | |

| Ducha fija | | | | | | | | |
|--------------------------------|------------------------------------------------------------------------------------|------|------------------------------------------------------------------------------------|------|-------------------------------------------------------------------------------------|------|--------------------------------------------------------------------------------------|------|
| |  | |  | |  | |  | |
| Tipo de producto | Ducha fija | | Ducha fija 1jet 200 | | Ducha fija 1jet 300 | | Ducha fija 1jet 400 | |
| Anchura/Longitud | Ø 250 mm | | Ø 200 mm | | Ø 300 mm | | Ø 400 mm | |
| Dimensiones de la toma de agua | - | | 1/2" | | 1/2" | | 1/2" | |
| Toberas de silicona | - | | ✓ | | ✓ | | ✓ | |
| Ducha fija ajustable en ángulo | ✓ | | ✓ | | ✓ | | ✓ | |
| Tipo de chorro | Rain | | Rain | | Rain | | Rain | |
| Material | Material sintético | | Acero inoxidable | | Acero inoxidable | | Acero inoxidable | |
| Tipo de montaje | Montaje en el techo / Montaje mural | | Montaje mural / Montaje en el techo | | Montaje en el techo / Montaje mural | | Montaje mural / Montaje en el techo | |
| Caudal (3 bar) | 9 l/min | | 25,5 l/min | | 25,5 l/min | | 25,5 l/min | |
| Forma | Redondo/a | | Redondo/a | | Redondo/a | | Redondo/a | |
| | N.º de artículo | | N.º de artículo | | N.º de artículo | | N.º de artículo | |
| Bronce Cepillado | UV0662018004 | 156€ | | | | | | |
| Cromado Brillante | UV0662018010 | 101€ | UV0660019010 | 154€ | UV0660020010 | 197€ | UV0660021010 | 247€ |
| Oro Pulido | UV0662018034 | 137€ | | | | | | |
| Negro Mate | UV0662018046 | 137€ | | | UV0660020046 | 244€ | | |
| Acero inoxidable Cepillado | UV0662018070 | 137€ | | | | | | |

| Ducha fija | | | | |
|--------------------------------|-----------------------------------------------------------------------------------|-----------------------------------------------------------------------------------|-------------------------------------|------|
| |  |  | | |
| Tipo de producto | Ducha fija 1jet 200 | | Ducha fija | |
| Anchura/Longitud | 200 x 200 mm | | 300 x 300 mm | |
| Dimensiones de la toma de agua | 1/2" | | 1/2" | |
| Toberas de silicona | ✓ | | ✓ | |
| Ducha fija ajustable en ángulo | ✓ | | ✓ | |
| Tipo de chorro | Rain | | Rain | |
| Material | Acero inoxidable | | Acero inoxidable | |
| Tipo de montaje | Montaje mural / Montaje en el techo | | Montaje en el techo / Montaje mural | |
| Caudal (3 bar) | 26 l/min | | 26 l/min | |
| Forma | Cuadrado | | Cuadrado | |
| | N.º de artículo | | N.º de artículo | |
| Cromado Brillante | UV0660030010 | 156€ | UV0660031010 | 197€ |
| Negro Mate | | | UV0660031046 | 244€ |

| Set ducha fija | | | | |
|--------------------------------|-----------------------------------------------------------------------------------|-----------------------------------------------------------------------------------|----------------------------|------|
| |  |  | | |
| Tipo de producto | Set ducha fija 230 | | Set ducha fija 250 | |
| Dimensiones de la toma de agua | 1/2" | | 1/2" | |
| Toberas de silicona | ✓ | | ✓ | |
| Ducha fija ajustable en ángulo | ✓ | | ✓ | |
| Tipo de chorro | Rain | | Rain | |
| Material | Metal / Material sintético | | Metal / Material sintético | |
| Tipo de montaje | Montaje mural | | Montaje mural | |
| Caudal (3 bar) | 9 l/min | | 9 l/min | |
| Forma | Redondo/a | | Redondo/a | |
| Diámetro de la ducha fija | 230 mm | | 250 mm | |
| Longitud del brazo de ducha | 410 mm | | 410 mm | |
| | N.º de artículo | | N.º de artículo | |
| Cromado Brillante | UV0752002005 | 136€ | UV0752001010 | 149€ |

| Set de artículos | | | | |
|-----------------------|------------------------|------------------------|--|--|
| Ducha fija | N.º de artículo | N.º de artículo | | |
| | UV0662017010 | UV0662018010 | | |
| Brazo de ducha | N.º de artículo | N.º de artículo | | |
| | UV0670028010 | UV0670028010 | | |

Accesorios

Barra de ducha

| | | | | |
|-------------------------|----------------------------------------|----------------------------------------|-------------------------------|-----------------------------------------|
| | | | | |
| Tipo de producto | Barra de ducha 700 | Barra de ducha | Barra de ducha | Barra de ducha 800 |
| Soporte de la teleducha | Altura regulable | Altura regulable | Altura regulable | Altura regulable |
| Material | Latón / Material sintético | Latón / Material sintético | Aluminio / Material sintético | Aluminio / Material sintético / Cristal |
| Color | | | | Cromado, Blanco Brillante |
| 810 mm | | | | N.º de artículo UV0600005005 |
| | | | | 140€ |
| Color | | Bronce Cepillado | | |
| 900 mm | | N.º de artículo UV0600004004 | 125€ | |
| Color | Cromado Brillante | Cromado Brillante | Cromado Brillante | |
| 700 mm | N.º de artículo UV0600003010 | N.º de artículo | N.º de artículo | |
| 900 mm | 88€ | UV0600004010 | 94€ | |
| 810 mm | | | UV0600005010 | 140€ |
| Color | | Oro Pulido | | |
| 900 mm | | N.º de artículo UV0600004034 | 125€ | |
| Color | Negro Mate | Negro Mate | Negro Mate | |
| 700 mm | N.º de artículo UV0600003046 | N.º de artículo | N.º de artículo | |
| 900 mm | 122€ | UV0600004046 | 131€ | |
| 810 mm | | | UV0600005046 | 140€ |
| Color | | Acero inoxidable Cepillado | | |
| 900 mm | | N.º de artículo UV0600004070 | 125€ | |

Set de ducha de mano

| | | | | |
|---------------------------|--------------------------------|--------------------------------|---------------------------------------|-------------------------------|
| | | | | |
| Tipo de producto | Set de ducha de mano 800, 3jet | Set de ducha de mano 700, 1jet | Set de ducha de mano 700, 3jet Click! | Set de ducha de mano |
| Soporte de la teleducha | Altura regulable | - | - | - |
| Tipo de chorro | SoftRain / Rain / IntenseRain | Rain | Rain / Pulse / Mono | SoftRain / Rain / IntenseRain |
| Toberas de silicona | ✓ | ✓ | ✓ | ✓ |
| Caudal (3 bar) | 9 l/min | 15 l/min | 14 l/min | 14 l/min |
| | N.º de artículo | N.º de artículo | N.º de artículo | N.º de artículo |
| Cromado, Blanco Brillante | 800 mm UV0682004005 174€ | | | |
| Cromado Brillante | 700 mm | UV0680001010 132€ | UV0680003010 152€ | UV0680002010 136€ |
| Negro Mate | 700 mm | UV0680001046 186€ | UV0680003046 214€ | UV0680002046 189€ |

Set de artículos

| | | | | |
|---------------------------|------------------------|------------------------------|------------------------------|------------------------------|
| Teleducha | N.º de artículo | N.º de artículo | N.º de artículo | N.º de artículo |
| | UV0652015010 | UV0650013010 UV0650013046 | UV0650017010 UV0650017046 | UV0650015046 UV0650015010 |
| Flexo de teleducha | N.º de artículo | N.º de artículo | N.º de artículo | N.º de artículo |
| | UV0610007010 | UV0610007010 UV0610007046 | UV0610007010 UV0610007046 | UV0610007046 UV0610007010 |
| Barra de ducha | N.º de artículo | N.º de artículo | N.º de artículo | N.º de artículo |
| | UV0600005005 | UV0600003010 UV0600003046 | UV0600003010 UV0600003046 | UV0600003046 UV0600003010 |

Accesorios

Set de ducha de mano



| | | | | |
|-------------------------------|--------------------------------|------|--|--|
| Tipo de producto | Set de ducha de mano 800, 3jet | | | |
| Soporte de la teleducha | Altura regulable | | | |
| Tipo de chorro | SoftRain / Rain / IntenseRain | | | |
| Toberas de silicona | ✓ | | | |
| Caudal (3 bar) | 9 l/min | | | |
| Longitud de la barra de ducha | 800 mm | | | |
| | N.º de artículo | | | |
| Cromado Brillante | UV0682005010 | 174€ | | |

Set de artículos

| | | | | |
|---------------------------|------------------------|--|--|--|
| Teleducha | | | | |
| | N.º de artículo | | | |
| | UV0652016010 | | | |
| Flexo de teleducha | | | | |
| | N.º de artículo | | | |
| | UV0610007010 | | | |
| Barra de ducha | | | | |
| | N.º de artículo | | | |
| | UV0600005010 | | | |

flexo de teleducha

| | | | | |
|--------------------------------|-----------------------------------------------------------------------------------|-----------------------------------------------------------------------------------|------------------------------------------------------------------------------------|-----|
| |  |  |  | |
| Tipo de producto | Flexo de teleducha | Flexo de teleducha | Flexo de teleducha | |
| Dimensiones de la toma de agua | 1/2" | 1/2" | 1/2" | |
| Resistente a la torsión | ✓ | ✓ | ✓ | |
| Material | Material sintético | Material sintético | Material sintético | |
| Formato | Cónico/a | Cónico/a | Cónico/a | |
| largo | 1250 mm | | | |
| | N.º de artículo | | | |
| Cromado Brillante | UV0610006010 | | | 21€ |
| Negro Mate | UV0610006046 | | | 31€ |
| largo | | 1600 mm | | |
| | | N.º de artículo | | |
| Bronce Cepillado | | UV0610007004 | | 28€ |
| Cromado Brillante | | UV0610007010 | | 22€ |
| Oro Pulido | | UV0610007034 | | 28€ |
| Negro Mate | | UV0610007046 | | 32€ |
| Acero inoxidable Cepillado | | UV0610007070 | | 28€ |
| largo | | | 1800 mm | |
| | | | N.º de artículo | |
| Cromado Brillante | | | UV0610008010 | 24€ |
| Negro Mate | | | UV0610008046 | 34€ |

Brazo de ducha

| | | | | |
|--------------------------------|-------------------------------------------------------------------------------------|-------------------------------------------------------------------------------------|--------------------------------------------------------------------------------------|---------------------------------------------------------------------------------------|
| |  |  |  |  |
| Tipo de producto | Brazo de ducha | Brazo de ducha | Brazo de ducha | Brazo de ducha |
| Dimensiones de la toma de agua | DIN 15 | DIN 15 | DIN 15 | DIN 15 |
| Material | Latón | Latón | Latón | Latón |
| Tipo de montaje | Montaje mural | Montaje mural | Montaje mural | Montaje mural |
| Formato del florón | Cuadrado | Redondo/a | Cuadrado | Redondo/a |
| Longitud del brazo de ducha | 210 mm | 210 mm | 410 mm | 410 mm |
| Color | | | | Bronce Cepillado |
| | | | | N.º de artículo |
| | | | | UV0670028004 |
| | | | | 90€ |
| Color | Cromado Brillante | Cromado Brillante | Cromado Brillante | Cromado Brillante |
| | N.º de artículo | N.º de artículo | N.º de artículo | N.º de artículo |
| | UV0670036010 | UV0670027010 | UV0670037010 | UV0670028010 |
| | 36€ | 41€ | 64€ | 64€ |
| Color | | | | Oro Pulido |
| | | | | N.º de artículo |
| | | | | UV0670028034 |
| | | | | 90€ |
| Color | | Negro Mate | Negro Mate | Negro Mate |
| | | N.º de artículo | N.º de artículo | N.º de artículo |
| | | UV0670027046 | UV0670037046 | UV0670028046 |
| | | 59€ | 90€ | 91€ |
| Color | | | | Acero inoxidable Cepillado |
| | | | | N.º de artículo |
| | | | | UV0670028070 |
| | | | | 90€ |

Accesorios

Brazo de ducha

| | | | | |
|--------------------------------|----------------------------|--|-------------------|--|
| | | | | |
| Tipo de producto | Brazo de ducha | | | |
| Dimensiones de la toma de agua | DIN 15 | | | |
| Material | Latón | | | |
| Tipo de montaje | Montaje mural | | | |
| Incl. placa de fijación mural | ✓ | | | |
| Formato del florón | Redondo/a | | | |
| Longitud del brazo de ducha | 485 mm | | | |
| Color | Bronce Cepillado | | | |
| | N.º de artículo | | N.º de artículo | |
| | UV0670025004 | | 56€ UV0670026004 | |
| | 86€ | | | |
| Color | Cromado Brillante | | | |
| | N.º de artículo | | N.º de artículo | |
| | UV0670021000 | | 326€ UV0670022000 | |
| | 98€ | | 40€ UV0670025010 | |
| | 62€ | | UV0670026010 | |
| Color | Oro Pulido | | | |
| | N.º de artículo | | N.º de artículo | |
| | UV0670025034 | | 50€ UV0670026034 | |
| | 86€ | | | |
| Color | Negro Mate | | | |
| | N.º de artículo | | N.º de artículo | |
| | UV0670025046 | | 57€ UV0670026046 | |
| | 90€ | | | |
| Color | Acero inoxidable Cepillado | | | |
| | N.º de artículo | | N.º de artículo | |
| | UV0670025070 | | 50€ UV0670026070 | |
| | 86€ | | | |

Soporte para teleducha

| | | | | |
|----------------------------|------------------------|--|------------------|--|
| | | | | |
| Tipo de producto | Soporte para teleducha | | | |
| Tipo de montaje | Montaje mural | | | |
| Material | Material sintético | | | |
| Formato del florón | - | | | |
| Soporte de la teleducha | Rígido/a | | | |
| | N.º de artículo | | N.º de artículo | |
| Bronce Cepillado | UV0620000000 | | 22€ UV0620001010 | |
| Cromado Brillante | 12€ | | 79€ UV0620007004 | |
| Oro Pulido | 56€ | | 79€ UV0620007010 | |
| Negro Mate | 17€ | | 79€ UV0620007034 | |
| Acero inoxidable Cepillado | 79€ | | 79€ UV0620007046 | |
| | 79€ | | 79€ UV0620007070 | |


Set soporte de ducha

| | | | | |
|--------------------------------|-----------------------------------------------------------------------------------|-----------------------------------------------------------------------------------|-------------------------------|-----|
| |  |  | | |
| Tipo de producto | Set soporte de ducha 3jet Click! | | Set soporte de ducha 3jet | |
| Tipo de montaje | - | | - | |
| Material | Latón | | Material sintético | |
| Forma | Redondo/a | | Redondo/a | |
| Tipo de chorro | Rain / Pulse / Mono | | SoftRain / Rain / IntenseRain | |
| Longitud del flexo de la ducha | 1600 mm | | 1600 mm | |
| | N.º de artículo | | N.º de artículo | |
| Blanco, Cromado Brillante | UV0712001005 | 111€ | | |
| Cromado Brillante | | | UV0712002010 | 54€ |



Set de artículos

| | | | | |
|-------------------------------|------------------------|--|------------------------|--|
| Flexo de teleducha | | | | |
| | N.º de artículo | | N.º de artículo | |
| | UV0610007010 | | UV0610007010 | |
| Teleducha | | | | |
| | N.º de artículo | | N.º de artículo | |
| | UV0652017010 | | UV0652016010 | |
| Soporte para teleducha | | | | |
| | N.º de artículo | | N.º de artículo | |
| | UV0620007010 | | UV0620001010 | |


Codo de conexión pared

| | | | | |
|--------------------------------|-------------------------------------------------------------------------------------|-------------------------------------------------------------------------------------|--------------------------------------------------------------------------------------|---------------------------------------------------------------------------------------|
| |  |  |  |  |
| Tipo de producto | Codo de conexión pared | | Codo de conexión pared | |
| Tipo de montaje | Montaje mural | | Montaje mural | |
| Material | Latón | | Latón | |
| Dimensiones de la toma de agua | DIN 15 | | DIN 15 | |
| Formato del florón | Redondo/a | | Redondo/a | |
| Soporte de la teleducha | Rígido/a | | Rígido/a | |
| | N.º de artículo | | N.º de artículo | |
| Bronce Cepillado | UV0630009004 | 63€ | | |
| Cromado Brillante | UV0630009010 | 45€ | UV0630010010 | 45€ |
| Oro Pulido | UV0630009034 | 55€ | | |
| Negro Mate | UV0630009046 | 59€ | UV0630010046 | 59€ |
| Acero inoxidable Cepillado | UV0630009070 | 55€ | | |
| Soporte de la teleducha | | | Sin | |
| | | | Sin | |
| | | | N.º de artículo | |
| Bronce Cepillado | | | UV0630008004 | 51€ |
| Cromado Brillante | | | UV0630008010 | 39€ |
| Oro Pulido | | | UV0630008034 | 51€ |
| Negro Mate | | | UV0630008046 | 55€ |
| Acero inoxidable Cepillado | | | UV0630008070 | 51€ |
| | | | UV0630011010 | 39€ |
| | | | UV0630011046 | 55€ |

Accesorios

| Duchas | | | | |
|--------------------------------|-----------------------------------------------------------------------------------|-----------------------------------------------------------------------------------|-----|-----|
| |  |  | | |
| Tipo de producto | Set salida de conexión pared 3jet Click! | Set salida de conexión pared 1jet | | |
| Tipo de montaje | - | - | | |
| Material | Latón | Latón | | |
| Tipo de chorro | Rain / Pulse / Mono | Rain | | |
| Longitud del flexo de la ducha | 1600 mm | 1600 mm | | |
| Color | Cromado Brillante | Cromado Brillante | | |
| | N.º de artículo | N.º de artículo | | |
| | UV0762001005 | UV0762002010 | 89€ | 84€ |

| Set de artículos | | | | |
|-------------------------------|------------------------|------------------------|--|--|
| Codo de conexión pared | | | | |
| | N.º de artículo | N.º de artículo | | |
| | UV0630009010 | UV0630009010 | | |
| Flexo de teleducha | | | | |
| | N.º de artículo | N.º de artículo | | |
| | UV0610007010 | UV0610007010 | | |
| Teleducha | | | | |
| | N.º de artículo | | | |
| | UV0652017010 | | | |
| Teleducha tubular | | | | |
| | | N.º de artículo | | |
| | | UV0642001010 | | |

| Válvula escuadra | | | | |
|--------------------------------|-------------------------------------------------------------------------------------|------|--|--|
| |  | | | |
| Tipo de producto | Válvula escuadra | | | |
| Dimensiones de la toma de agua | 1/2" | | | |
| Material | Latón | | | |
| Color | Negro Mate | | | |
| | N.º de artículo | | | |
| | UV1690000646 | 151€ | | |

| Cuerpo base | | | | | | | | |
|--------------------------------|------------------------|------|------------------------|------|------------------------|------|------------------------|------|
| | | | | | | | | |
| Tipo de producto | Cuerpo base | | Cuerpo base Bluebox® | | Cuerpo base | | Cuerpo base Bluebox® | |
| Dimensiones de la toma de agua | DIN 15 | | DIN 15 | | DIN 15 | | DN 20 | |
| Material | Latón | | Latón | | Latón | | Latón | |
| Tipo de montaje | Empotrado | | Empotrado | | En suelo inacabado | | Empotrado | |
| Prebloqueo | - | | - | | - | | ✓ | |
| | N.º de artículo | | N.º de artículo | | N.º de artículo | | N.º de artículo | |
| | GK1900002000 | 320€ | GK0900000000 | 136€ | GK5900003000 | 728€ | GK0900001000 | 278€ |

| Artículos relacionados | | | | | | | | |
|--------------------------------|--|--|------------------------|--|------|--|------------------------|--|
| Set de alineación | | | N.º de artículo | | | | N.º de artículo | |
| | | | T537949 | | 43€ | | T537949 | |
| | | | | | | | 43€ | |
| Tapón hidráulico | | | N.º de artículo | | | | N.º de artículo | |
| | | | T537847 | | 41€ | | T537847 | |
| | | | | | | | 41€ | |
| Manguito obturador | | | N.º de artículo | | | | N.º de artículo | |
| | | | T638387 | | 16€ | | T638387 | |
| | | | | | | | 16€ | |
| Aro de montaje | | | N.º de artículo | | | | N.º de artículo | |
| | | | T638388 | | 30€ | | T638388 | |
| | | | | | | | 30€ | |
| Alargamiento del florón | | | N.º de artículo | | | | N.º de artículo | |
| Cuadrado | | | T537950 | | 90€ | | T537950 | |
| Redondo/a | | | T537951 | | 90€ | | T537951 | |
| | | | | | | | 90€ | |
| Adaptador de lavado | | | N.º de artículo | | | | N.º de artículo | |
| | | | T638386 | | 86€ | | T638386 | |
| | | | | | | | 86€ | |
| Adaptador de inversión | | | N.º de artículo | | | | N.º de artículo | |
| | | | T537948 | | 127€ | | T537948 | |
| | | | | | | | 127€ | |
| Set de alargó | | | N.º de artículo | | | | N.º de artículo | |
| | | | T537952 | | 127€ | | T537952 | |
| | | | | | | | 127€ | |

| Cuerpo base | | | | | | | | |
|--------------------------------|------------------------|------|------------------------|------|------------------------|------|--|--|
| | | | | | | | | |
| Tipo de producto | Cuerpo base | | Cuerpo base | | Cuerpo base | | | |
| Dimensiones de la toma de agua | DIN 15 | | DIN 15 | | DIN 15 | | | |
| Material | Latón | | - | | Latón | | | |
| Tipo de montaje | Empotrado | | En suelo inacabado | | En suelo inacabado | | | |
| | N.º de artículo | | N.º de artículo | | N.º de artículo | | | |
| | GK1900004000 | 216€ | GK5900007000 | 356€ | GK5900008000 | 337€ | | |

D-Code

| Accesorios | | | |
|--------------------------------|------------------------|------|--|
| | | | |
| Tipo de producto | Espejo de maquillaje | | |
| Anchura x altura x profundidad | 203 x 310 x 330 mm | | |
| Tipo de montaje | Suspendido | | |
| Ampliación óptica | Triple | | |
| Peso | 0,9 kg | | |
| | N.º de artículo | | |
| Cromado | 0099121000 | 139€ | |

| Accesorios | | | |
|-----------------------------------|------------------------|------------------------|------------------------|
| | | | |
| Tipo de producto | Soporte con jabonera | Soporte con jabonera | Dispensador de jabón |
| Anchura x altura x profundidad | 137 x 53 x 120 mm | 137 x 53 x 120 mm | 69 x 220 x 145 mm |
| Tipo de montaje | Suspendido | Suspendido | Suspendido |
| Peso | 0,7 kg | 0,7 kg | 1,0 kg |
| Color | Blanco | Blanco | Blanco |
| Nivel de brillo | Mate | Mate | Mate |
| Posición del soporte con jabonera | Izquierda | derecha | - |
| | N.º de artículo | N.º de artículo | N.º de artículo |
| Cromado | 0099171000 | 57€ | 0099181000 |
| | | | 57€ |
| | | | 0099161000 |
| | | | 172€ |

| Accesorios | | | |
|----------------------------------------------|------------------------|------------------------|------------|
| | | | |
| Tipo de producto | Soporte con vaso | Soporte con vaso | |
| Anchura x altura x profundidad | 118 x 97 x 102 mm | 118 x 97 x 102 mm | |
| Tipo de montaje | Suspendido | Suspendido | |
| Peso | 0,6 kg | 0,6 kg | |
| Color | Blanco | Blanco | |
| Nivel de brillo | Mate | Mate | |
| Posición del soporte para cepillo de dientes | Izquierda | derecha | |
| | N.º de artículo | N.º de artículo | |
| Cromado | 0099191000 | 71€ | 0099201000 |
| | | | 71€ |

| Accesorios | | | |
|--------------------------------|------------------------|------------------------|------------|
| | | | |
| Tipo de producto | Gancho para toallas | Anillo para toallas | |
| Anchura x altura x profundidad | 16 x 16 x 55 mm | 158 x 182 x 67 mm | |
| Tipo de montaje | Suspendido | Suspendido | |
| Peso | 0,1 kg | 0,4 kg | |
| | N.º de artículo | N.º de artículo | |
| Cromado | 0099041000 | 8€ | 0099211000 |
| | | | 46€ |


| Accesorios | | | | | | | | |
|--------------------------------|------------------------|------|------------------------|-----|------------------------|-----|------------------------|-----|
| | | | | | | | | |
| Tipo de producto | Repisa para toallas | | Toallero | | Toallero | | Toallero | |
| Anchura x altura x profundidad | 650 x 112 x 220 mm | | 848 x 48 x 80 mm | | 648 x 48 x 80 mm | | 50 x 90 x 447 mm | |
| Tipo de montaje | Suspendido | | Suspendido | | Suspendido | | Suspendido | |
| Peso | 1,6 kg | | 0,8 kg | | 0,7 kg | | 0,9 kg | |
| Giratorio | - | | - | | - | | ✓ | |
| Cantidad de brazos | - | | 1 | | 1 | | 2 | |
| | N.º de artículo | | N.º de artículo | | N.º de artículo | | N.º de artículo | |
| Cromado | 0099251000 | 253€ | 0099231000 | 94€ | 0099241000 | 83€ | 0099221000 | 98€ |

| Accesorios | | | | | | | | |
|--------------------------------|--------------------------|-----|------------------------|-----|------------------------|-----|--|--|
| | | | | | | | | |
| Tipo de producto | Portarrollos de recambio | | Portarrollos | | Asidero de bañera | | | |
| Anchura x altura x profundidad | 60 x 220 x 95 mm | | 165 x 99 x 165 mm | | 284 x 34 x 98 mm | | | |
| Tipo de montaje | Suspendido | | Suspendido | | Suspendido | | | |
| Peso | 0,3 kg | | 0,4 kg | | 0,7 kg | | | |
| Cantidad de rollos | 1 | | 1 | | - | | | |
| | N.º de artículo | | N.º de artículo | | N.º de artículo | | | |
| Cromado | 0099151000 | 43€ | 0099261000 | 48€ | 0099141000 | 57€ | | |


| Accesorios | | | | | | | | |
|--------------------------------|------------------------|-----|------------------------|------|--|--|--|--|
| | | | | | | | | |
| Tipo de producto | Portaescobilla | | Portaescobilla | | | | | |
| Anchura x altura x profundidad | 154 x 342 x 154 mm | | 89 x 385 x 89 mm | | | | | |
| Tipo de montaje | Suspendido | | Al suelo | | | | | |
| Peso | 1,3 kg | | 0,9 kg | | | | | |
| Color | Blanco | | - | | | | | |
| Nivel de brillo | Mate | | - | | | | | |
| | N.º de artículo | | N.º de artículo | | | | | |
| Cromado | 0099271000 | 63€ | 0099281000 | 101€ | | | | |


Karree



Design by Duravit





| Accesorios | | | | | | |
|--------------------------------|-----------------------------------------------------------------------------------|------|--|--|--|--|
| |  | | | | | |
| Tipo de producto | Espejo de maquillaje | | | | | |
| Anchura x altura x profundidad | 203 x 310 x 330 mm | | | | | |
| Tipo de montaje | Suspendido | | | | | |
| Ampliación óptica | Triple | | | | | |
| Peso | 0,9 kg | | | | | |
| | N.º de artículo | | | | | |
| Cromado | 0099121000 | 139€ | | | | |

| Accesorios | | | | | | |
|--------------------------------|-------------------------------------------------------------------------------------|----------------------|-----------------------------------------------------------------------------------|----------------------|-------------------------------------------------------------------------------------|------|
| |  | |  | |  | |
| |  | | | | | |
| Tipo de producto | Cesta de ducha | Soporte con jabonera | Soporte con jabonera | Soporte con jabonera | Dispensador de jabón | |
| Anchura x altura x profundidad | 175 x 88 x 175 mm | 122 x 50 x 115 mm | 120 x 65 x 140 mm | 120 x 65 x 140 mm | 124 x 178 x 68 mm | |
| Tipo de montaje | Suspendido | Suspendido | Suspendido | Suspendido | Suspendido | |
| Peso | 0,5 kg | 0,8 kg | 0,7 kg | 0,7 kg | 1,0 kg | |
| Color | - | Blanco | - | - | Blanco | |
| Nivel de brillo | - | Mate | - | - | Mate | |
| | N.º de artículo | | N.º de artículo | | N.º de artículo | |
| Cromado | 0099731000 | 83€ | 0099521000 | 127€ | 0099531000 | 118€ |
| | | | | | 0099541000 | 278€ |


| Accesorios | | | | | | |
|--------------------------------|-------------------------------------------------------------------------------------|------|--|--|--|--|
| |  | | | | | |
| Tipo de producto | Estante de cristal | | | | | |
| Anchura x altura x profundidad | 600 x 6 x 110 mm | | | | | |
| Tipo de montaje | - | | | | | |
| Peso | 1,5 kg | | | | | |
| | N.º de artículo | | | | | |
| Cromado | 0099501000 | 182€ | | | | |

| Accesorios | | | | | | |
|----------------------------------------------|-------------------------------------------------------------------------------------|------|--|--|--|--|
| |  | | | | | |
| Tipo de producto | Soporte con vaso | | | | | |
| Anchura x altura x profundidad | 100 x 110 x 69 mm | | | | | |
| Tipo de montaje | Suspendido | | | | | |
| Peso | 0,8 kg | | | | | |
| Color | Blanco | | | | | |
| Nivel de brillo | Mate | | | | | |
| Posición del soporte para cepillo de dientes | Centro | | | | | |
| | N.º de artículo | | | | | |
| Cromado | 0099511000 | 111€ | | | | |

| Accesorios | | | | |
|--------------------------------|-----------------------------------------------------------------------------------|----|-----------------------------------------------------------------------------------|------|
| |  | |  | |
| Tipo de producto | Gancho para toallas | | Anillo para toallas | |
| Anchura x altura x profundidad | 16 x 16 x 55 mm | | 58 x 142 x 200 mm | |
| Tipo de montaje | Suspendido | | Suspendido | |
| Peso | 0,1 kg | | 0,7 kg | |
| | N.º de artículo | | N.º de artículo | |
| Cromado | 0099041000 | 8€ | 0099611000 | 111€ |

| Accesorios | | | | |
|--------------------------------|-----------------------------------------------------------------------------------|-----------------------------------------------------------------------------------|------------------------------------------------------------------------------------|-------------------------------------------------------------------------------------|
| |  |  |  |  |
| Tipo de producto | Repisa para toallas | Toallero | Toallero | Toallero |
| Anchura x altura x profundidad | 240 x 35 x 668 mm | 70 x 35 x 668 mm | 70 x 35 x 868 mm | 450 x 75 x 68 mm |
| Tipo de montaje | Suspendido | Suspendido | Suspendido | Suspendido |
| Peso | 1,5 kg | 0,7 kg | 0,8 kg | 0,7 kg |
| Giratorio | - | - | - | ✓ |
| Cantidad de brazos | - | 1 | 1 | 2 |
| | N.º de artículo | N.º de artículo | N.º de artículo | N.º de artículo |
| Cromado | 0099621000 | 397€ | 0099591000 | 150€ |
| | | | 0099601000 | 182€ |
| | | | | 0099581000 |
| | | | | 143€ |

| Accesorios | | | | |
|--------------------------------|-------------------------------------------------------------------------------------|-------------------------------------------------------------------------------------|--------------------------------------------------------------------------------------|------|
| |  |  |  | |
| Tipo de producto | Portarrollos de recambio | Portarrollos | Asidero de bañera | |
| Anchura x altura x profundidad | 68 x 158 x 68 mm | 138 x 115 x 138 mm | 75 x 35 x 368 mm | |
| Tipo de montaje | Suspendido | Suspendido | Suspendido | |
| Peso | 0,3 kg | 0,6 kg | 0,8 kg | |
| Cantidad de rollos | 1 | 1 | - | |
| | N.º de artículo | N.º de artículo | N.º de artículo | |
| Cromado | 0099561000 | 81€ | 0099551000 | 101€ |
| | | | 0099631000 | 118€ |

| Accesorios | | | | |
|--------------------------------|-------------------------------------------------------------------------------------|------|--|--|
| |  | | | |
| Tipo de producto | Portaescobilla | | | |
| Anchura x altura x profundidad | 95 x 350 x 95 mm | | | |
| Tipo de montaje | Suspendido | | | |
| Peso | 1,5 kg | | | |
| Color | Blanco | | | |
| Nivel de brillo | Mate | | | |
| | N.º de artículo | | | |
| Cromado | 0099571000 | 125€ | | |

| Accesorios | | | | |
|-----------------------------------|------------------------|------|------------------------|------|
| | | | | |
| Tipo de producto | Soporte con jabonera | | Dispensador de jabón | |
| Anchura x altura x profundidad | 140 x 66 x 119 mm | | 60 x 176 x 126 mm | |
| Tipo de montaje | Suspendido | | Suspendido | |
| Peso | 0,3 kg | | 0,8 kg | |
| Color | Blanco | | Blanco | |
| Nivel de brillo | Mate | | Mate | |
| Posición del soporte con jabonera | Arriba en el centro | | - | |
| | N.º de artículo | | N.º de artículo | |
| Bronce Cepillado | 0099330400 | 144€ | 0099350400 | 264€ |
| Cromado | 0099331000 | 131€ | 0099351000 | 241€ |
| Oro Pulido | 0099333400 | 144€ | 0099353400 | 264€ |
| Negro Mate | 0099334600 | 144€ | 0099354600 | 264€ |
| Acero inoxidable Cepillado | 0099337000 | 144€ | 0099357000 | 264€ |

| Accesorios | | | | |
|----------------------------------------------|------------------------|------|------------------------|------|
| | | | | |
| Tipo de producto | Soporte con vaso | | Soporte con vaso | |
| Anchura x altura x profundidad | 65 x 173 x 98 mm | | 170 x 140 x 98 mm | |
| Tipo de montaje | Suspendido | | Suspendido | |
| Peso | 0,6 kg | | 0,8 kg | |
| Color | Blanco | | Blanco | |
| Nivel de brillo | Mate | | Mate | |
| Posición del soporte para cepillo de dientes | Centro / Frontal | | derecha / Izquierda | |
| | N.º de artículo | | N.º de artículo | |
| Bronce Cepillado | 0099310400 | 127€ | 0099480400 | 157€ |
| Cromado | 0099311000 | 116€ | 0099481000 | 131€ |
| Oro Pulido | 0099313400 | 127€ | 0099483400 | 157€ |
| Negro Mate | 0099314600 | 127€ | 0099484600 | 157€ |
| Acero inoxidable Cepillado | 0099317000 | 127€ | 0099487000 | 157€ |

| Accesorios | | | | | | |
|--------------------------------|------------------------|---------------------------|------------------------|-----|------------|------|
| | | | | | | |
| Tipo de producto | Gancho para toallas | Gancho para toallas doble | Anillo para toallas | | | |
| Anchura x altura x profundidad | 60 x 60 x 99 mm | 60 x 50 x 76 mm | 210 x 228 x 73 mm | | | |
| Tipo de montaje | Suspendido | Suspendido | Suspendido | | | |
| Peso | 0,2 kg | 0,2 kg | 0,2 kg | | | |
| | N.º de artículo | N.º de artículo | N.º de artículo | | | |
| Bronce Cepillado | 0099290400 | 41€ | 0099300400 | 57€ | 0099470400 | 132€ |
| Cromado | 0099291000 | 37€ | 0099301000 | 51€ | 0099471000 | 120€ |
| Oro Pulido | 0099293400 | 41€ | 0099303400 | 57€ | 0099473400 | 132€ |
| Negro Mate | 0099294600 | 41€ | 0099304600 | 57€ | 0099474600 | 132€ |
| Acero inoxidable Cepillado | 0099297000 | 41€ | 0099307000 | 57€ | 0099477000 | 132€ |



Accesorios

| |  |  |  |  |
|--------------------------------|-----------------------------------------------------------------------------------|-----------------------------------------------------------------------------------|------------------------------------------------------------------------------------|-------------------------------------------------------------------------------------|
| Tipo de producto | Repisa para toallas | Toallero | Toallero | Toallero |
| Anchura x altura x profundidad | 610 x 118 x 232 mm | 610 x 50 x 73 mm | 810 x 50 x 73 mm | 50 x 80 x 465 mm |
| Tipo de montaje | Suspendido | Suspendido | Suspendido | Suspendido |
| Peso | 1,3 kg | 0,4 kg | 0,3 kg | 0,4 kg |
| Giratorio | - | - | - | ✓ |
| Cantidad de brazos | - | - | - | 2 |
| | N.º de artículo | N.º de artículo | N.º de artículo | N.º de artículo |
| Bronce Cepillado | 0099440400 447€ | 0099420400 170€ | 0099430400 207€ | 0099410400 166€ |
| Cromado | 0099441000 407€ | 0099421000 155€ | 0099431000 186€ | 0099411000 149€ |
| Oro Pulido | 0099443400 447€ | 0099423400 170€ | 0099433400 207€ | 0099413400 166€ |
| Negro Mate | 0099444600 447€ | 0099424600 170€ | 0099434600 207€ | 0099414600 166€ |
| Acero inoxidable Cepillado | 0099447000 447€ | 0099427000 170€ | 0099437000 207€ | 0099417000 166€ |

Accesorios

| |  |  |  |  |
|--------------------------------|-----------------------------------------------------------------------------------|-----------------------------------------------------------------------------------|------------------------------------------------------------------------------------|-------------------------------------------------------------------------------------|
| Tipo de producto | Portarrollos de recambio | Portarrollos | Portarrollos | Portarrollos |
| Anchura x altura x profundidad | 50 x 152 x 50 mm | 152 x 50 x 152 mm | 255 x 50 x 255 mm | 125 x 131 x 83 mm |
| Tipo de montaje | Suspendido | Suspendido | Suspendido | Suspendido |
| Peso | 0,2 kg | 0,2 kg | 0,2 kg | 0,4 kg |
| Con solapa | - | - | - | ✓ |
| Cantidad de rollos | 1 | 1 | 2 | 1 |
| | N.º de artículo | N.º de artículo | N.º de artículo | N.º de artículo |
| Bronce Cepillado | 0099390400 77€ | 0099370400 77€ | 0099380400 77€ | 0099400400 120€ |
| Cromado | 0099391000 70€ | 0099371000 70€ | 0099381000 70€ | 0099401000 109€ |
| Oro Pulido | 0099393400 77€ | 0099373400 77€ | 0099383400 77€ | 0099403400 120€ |
| Negro Mate | 0099394600 77€ | 0099374600 77€ | 0099384600 77€ | 0099404600 120€ |
| Acero inoxidable Cepillado | 0099397000 77€ | 0099377000 77€ | 0099387000 77€ | 0099407000 120€ |

Accesorios

| |  |  | | |
|--------------------------------|-------------------------------------------------------------------------------------|-------------------------------------------------------------------------------------|--|--|
| Tipo de producto | Portaescobilla | Portaescobilla | | |
| Anchura x altura x profundidad | 80 x 432 x 80 mm | 80 x 435 x 118 mm | | |
| Tipo de montaje | Al suelo | Suspendido | | |
| Peso | 1,2 kg | 1,1 kg | | |
| | N.º de artículo | N.º de artículo | | |
| Bronce Cepillado | 0099450400 171€ | 0099460400 146€ | | |
| Cromado | 0099451000 155€ | 0099461000 131€ | | |
| Oro Pulido | 0099453400 171€ | 0099463400 144€ | | |
| Negro Mate | 0099454600 171€ | 0099464600 144€ | | |
| Acero inoxidable Cepillado | 0099457000 171€ | 0099467000 144€ | | |

| Bañeras y Wellness | |
|-----------------------------------------|------|
| Bañeras y bañeras de hidromasaje | |
| Cape Cod | 864 |
| D-Code | 869 |
| D-Neo | 878 |
| DuraSquare | 885 |
| Duravit No.1 | 888 |
| Happy D.2 | 900 |
| Happy D.2 Plus | 911 |
| Luv | 915 |
| Paiova | 919 |
| Paiova 5 | 931 |
| Qatego | 947 |
| Soleil by Starck | 955 |
| Starck | 961 |
| White Tulip | 990 |
| Zencha | 992 |
| Platos de ducha | |
| D-Code | 994 |
| Starck Slimline | 1006 |
| Stonetto | 1016 |
| Sustano | 1021 |
| Tempano | 1028 |
| Accesorios | 1037 |

Bañeras y Wellness
1. Ya no disponible en el programa

| Series | Observaciones | Disponibilidad |
|---------------|---------------------|-----------------------------|
| DuraSquare | # 700427 y # 700428 | |
| Shower & Bath | Toda la serie | |
| XViü | Toda la serie | está disponible desde stock |

2. Faldón

Faldones disponibles solamente de acrílico (color: blanco).
La facturación se efectúa con las condiciones de los muebles de baño.

3. Planos CAD 3D

Los ficheros CAD pueden descargarse en Internet en www.duravit.es y pro.duravit.es (DXF, DWG, IGS, STP).

4. Equipamiento estándar de todos los sistemas de hidromasaje Duravit

- Vaciador automático con rebosadero
- Base con patas
- Vaciado del sistema de tuberías y bombas de agua
- Protección contra funcionamiento en vacío

5. Tolerancias para bañeras y platos de ducha

El proceso de fabricación puede ocasionar diferencias en las medidas nominales indicadas dentro de las tolerancias según DIN EN 198. Téngalo en cuenta para su planificación.

6. DuroCast®

Encontrará información sobre la limpieza y el cuidado de su producto DuroCast® en el manual de mantenimiento.

7. Fichas de preinstalación

Las fichas de preinstalación para nuestros productos están disponibles en nuestra página web y pueden descargarse en www.duravit.es o en pro.duravit.es.

8. Área de aplicación de los productos

Los productos de bañeras y Wellness están destinados exclusivamente al uso privado. Esto incluye la utilización en hoteles o similares. La utilización en instalaciones públicas de Wellness, en hoteles Spa, así como para utilizaciones médicas está excluida. Los productos deben utilizarse exclusivamente en interiores.

9. Vaciadores automáticos con rebosadero

Las piezas visibles de los vaciadores automáticos con rebosadero estándar son cromados.

Si se utiliza una válvula de desagüe/rebosadero con llenado por rebosadero, es absolutamente necesario instalar un interruptor de tubo o una grifería con seguridad integrada según DIN EN 1717.

Información de producto

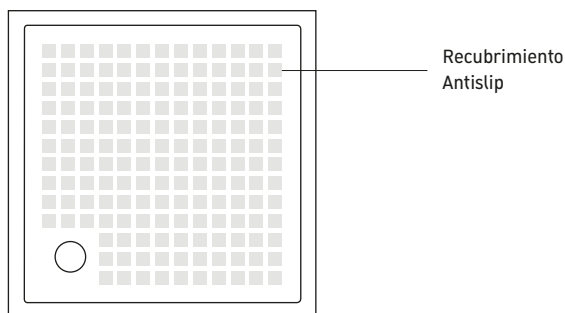
Bañeras y platos de ducha

Soportes de bañera para bañeras y platos de ducha



Los soportes de bañera pueden utilizarse como alternativa al pedestal para la instalación de bañeras y platos de ducha. Si se trata de recubrir con azulejos una bañera, el uso de soportes de bañera aporta la ventaja de que los azulejos pueden colocarse directamente sin necesidad de ninguna superficie adicional. Los soportes de bañera se fabrican con poliestireno. En las bañeras de hidromasaje no se puede utilizar ningún soporte.

Antislip para platos de ducha acrílicos



Imprimación antideslizante Antislip para platos de ducha. Esta imprimación Antislip transparente pero perceptible aumenta la adherencia dentro del plato de ducha y proporciona más seguridad durante la ducha. El acabado Antislip se aplica en fábrica bajo pedido, y resulta resistente, fácil de limpiar y además ecológico. Certificado por el TÜV, resulta apto tanto en el sector hotelero como para el uso privado.

El TÜV Rheinland confirma la clase C de antideslizamiento para zonas con pies descalzos mojados (DIN 51097).

El acabado Antislip puede aplicarse a todos los platos de ducha acrílicos Duravit.

Un pedido de plato de ducha con Antislip se realiza indicando simplemente el "1" en el 15.º dígito del n.º de art.

7 2 0 1 1 5 0 0 0 0 0 0 0 0 1

Antislip

Platos de ducha DuroCast®

Los platos de ducha Stonetto, gracias a las propiedades del material de DuroCast® UltraResist, alcanzan sin un recubrimiento adicional la clase B de antideslizamiento para zonas con pies descalzos mojados (DIN 51097).

Platos de ducha DuroCast® Nature

Los platos de ducha DuroCast® Nature con superficie mate no necesitan un recubrimiento adicional. Gracias a sus propiedades de material alcanzan la clase C de antideslizamiento para zonas con pies descalzos mojados (DIN 51097).

Bañeras, bañeras de hidromasaje y platos de ducha
Insonorización para bañeras, bañeras de hidromasaje y platos de ducha

En la actualidad el ruido resulta omnipresente y limita la calidad de vida de muchas personas. Reduciendo la contaminación acústica y evitando su expansión se aumenta el bienestar de forma decisiva.

Desde hace mucho tiempo Duravit se ocupa de este tema y ofrece un set de insonorización para bañeras y platos de ducha acrílicos, que permiten reducir considerablemente la emisión de ruido al usar la bañera o la ducha.

La utilización de productos así como el set de insonorización de Duravit permiten

cumplir muchas de las exigencias de las principales normas de la insonorización (DIN 4109, VDI 4100 SST III y SIA 181). Este aspecto también ha sido confirmado por el Fraunhofer Institut für Bauphysik (Instituto Fraunhofer para la física de la construcción, Stuttgart) que ha realizado y verificado en nombre de Duravit numerosas mediciones de protección contra la contaminación acústica. Para realizar la comprobación de los productos se ha instalado el accesorio descrito en las instrucciones de montaje. En caso necesario se ha instalado un set de insonorización de Duravit como se indica en la tabla.

En la siguiente tabla se muestran los resultados de las pruebas:

| Grupo de producto comprobado | Construcción | ¿Cumple la norma? | | | Set de insonorización |
|-----------------------------------------------|---------------|-------------------|-------------------|-----------------------|-----------------------------------------|
| | | DIN 4109 | VDI 4100 | SIA 181 | |
| Bañeras | | | | | |
| Bañeras acrílicas | Pavimento | Sí | Sí | Sí ⁽¹⁾ | ¹⁾ Sí, # 791368 00 0 00 0000 |
| | Suelo de obra | Sí | Sí ⁽¹⁾ | No | ¹⁾ Sí, # 791368 00 0 00 0000 |
| Bañeras DuroCast® ³⁾ | Pavimento | Sí | Sí | Sí ⁽²⁾ | |
| Bañeras de hidromasaje | | | | | |
| Sistema de hidromasaje Combi-P | Pavimento | Sí | Sí | Sí | |
| Sistema de hidromasaje Combi-E | Pavimento | Sí | Sí | Sí | |
| Sistema de hidromasaje para bañeras DuroCast® | Pavimento | Sí | Sí, para Sst II | Sí ⁽²⁾ | |
| Platos de ducha | | | | | |
| D-Code | Pavimento | Sí ⁽¹⁾ | Sí ⁽¹⁾ | Sí ⁽¹⁾ | ¹⁾ Sí, # 791369 00 0 00 0000 |
| | Suelo de obra | Sí ⁽¹⁾ | Sí ⁽¹⁾ | Sí ⁽¹⁾ | ¹⁾ Sí, # 791369 00 0 00 0000 |
| Starck Slimline | Pavimento | Sí ⁽¹⁾ | Sí ⁽¹⁾ | Sí ⁽¹⁾ | ¹⁾ Sí, # 791369 00 0 00 0000 |
| | Suelo de obra | Sí ⁽¹⁾ | Sí ⁽¹⁾ | Sí ⁽¹⁾ | ¹⁾ Sí, # 791369 00 0 00 0000 |
| Tempano | Suelo de obra | Sí ⁽¹⁾ | Sí ⁽¹⁾ | Sí ^(1), 2) | ¹⁾ Sí, # 791372 00 0 00 0000 |
| Stonetto | Pavimento | Sí | Sí | Sí ⁽²⁾ | |
| | Suelo de obra | Sí | Sí | Sí ^(1), 2) | ¹⁾ Sí, # 791372 00 0 00 0000 |

¹⁾ La norma se cumple en combinación con el set de insonorización correspondiente (ver columna "Set de insonorización" en la tabla de arriba).

²⁾ En una casa con varias viviendas, cuando la planta baja posterior forma una unidad de uso propia y la planta subterránea es un espacio de poca sensibilidad acústica (p. ej. situación de espacios "baño encima de baño").

³⁾ Quedan excluidas las bañeras DuroCast® de la serie D-Neo.

Con el siguiente set de insonorización se puede mejorar la característica sonora del producto:

Set de insonorización para bañeras acrílicas: # 791368 00 0 00 0000

Set de insonorización para platos de ducha acrílicos: # 791369 00 0 00 0000

Set de insonorización para platos de ducha a ras del suelo:

791372 00 0 00 0000

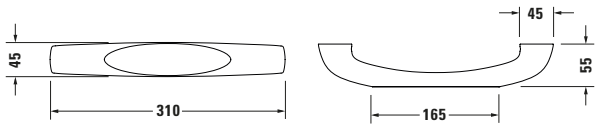
Para poder colocar el set de insonorización se necesitan pedir las correspondientes patas para bañeras y/o platos de ducha. La utilización del set de insonorización para platos de ducha puede variar ligeramente la altura de montaje. Esta altura modificada se puede consultar en el apartado de "Accesorios para bañeras + Wellness" en la descripción de las patas.

El set de insonorización no puede montarse en combinación con un soporte de bañera.

Información de producto

Bañeras

Asidero

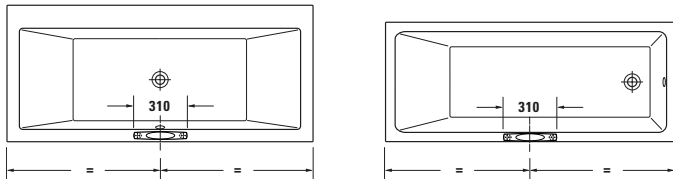


Posición del asidero como se muestra en los dibujos. Un cambio en la posición del asidero se debe controlar bajo petición.

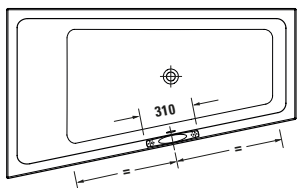
En las bañeras de hidromasaje, la posición del asidero puede variar en determinados casos.

El asidero solo se puede solicitar montado de fábrica. El precio incluye el asidero y el montaje.

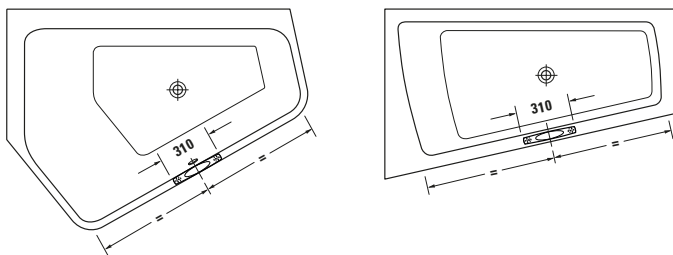
Asidero, cromo # 792804 00 0 00 1000



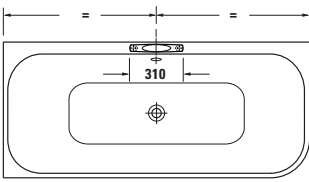
| Serie | N.º de art. | | | | | | | | |
|------------------|-------------|----------|----------|----------|----------|----------|----------|----------|----------|
| D-Code | # 700095 | # 700096 | # 700097 | # 700098 | # 700099 | # 700100 | # 700101 | # 700137 | # 700138 |
| Duravit No.1 | # 700487 | # 700488 | # 700489 | # 700490 | # 700491 | # 700492 | | | |
| Happy D.2 | # 700308 | # 700309 | # 700310 | # 700311 | # 700312 | # 700313 | # 700314 | # 700315 | |
| Happy D.2 Plus | # 700453 | | | | | | | | |
| Qatego | # 700609 | # 700610 | # 700611 | # 700612 | # 700613 | # 700614 | | | |
| Soleil by Starck | # 700499 | # 700500 | # 700501 | # 700502 | # 700503 | | | | |
| Starck | # 700009 | # 700010 | # 700050 | # 700052 | # 700331 | # 700332 | # 700333 | # 700334 | # 700335 |
| | # 700336 | # 700337 | # 700338 | # 700339 | # 700340 | # 700341 | # 700409 | # 700410 | |



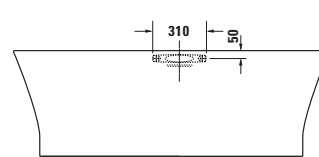
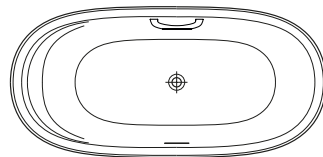
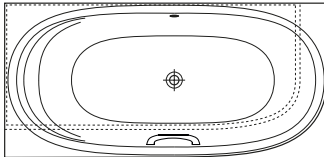
| Serie | N.º de art. | | | | | | | | |
|--------------|-------------|----------|----------|----------|----------|----------|--|--|--|
| Duravit No.1 | # 700504 | # 700505 | # 700506 | # 700507 | # 700508 | # 700509 | | | |



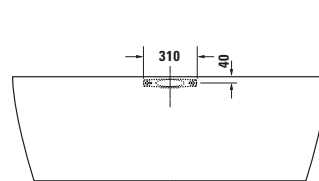
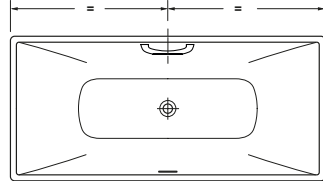
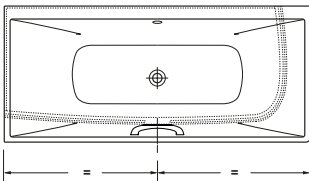
| Serie | N.º de art. | | | | | | | | |
|----------|-------------|----------|----------|----------|----------|----------|----------|----------|----------|
| Paiova 5 | # 700390 | # 700391 | # 700392 | # 700393 | # 700394 | # 700395 | # 700396 | # 700397 | |
| Paiova | # 700212 | # 700213 | # 700214 | # 700215 | # 700216 | # 700217 | # 700264 | # 700265 | # 700266 |
| | # 700267 | # 700268 | # 700269 | | | | | | |

Bañeras


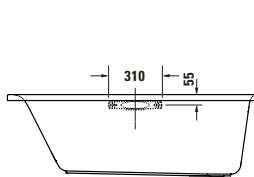
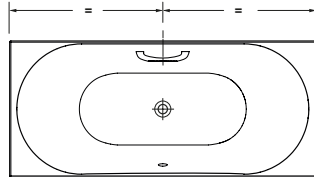
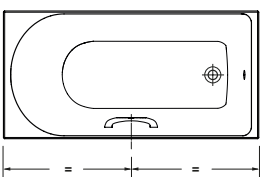
| Serie | N.º de art. | | | |
|----------------|-------------|----------|----------|----------|
| Happy D.2 | # 700316 | # 700317 | # 700318 | # 700240 |
| Happy D.2 Plus | # 700449 | # 700450 | # 700451 | |



| Serie | N.º de art. | | | |
|----------|-------------|----------|----------|----------|
| Cape Cod | # 700330 | # 700362 | # 700363 | # 700364 |
| Luv | # 700431 | # 700432 | # 700433 | # 700434 |
| Qatego | # 700615 | # 700911 | | |
| Zencha | # 700462 | # 700463 | # 700464 | |



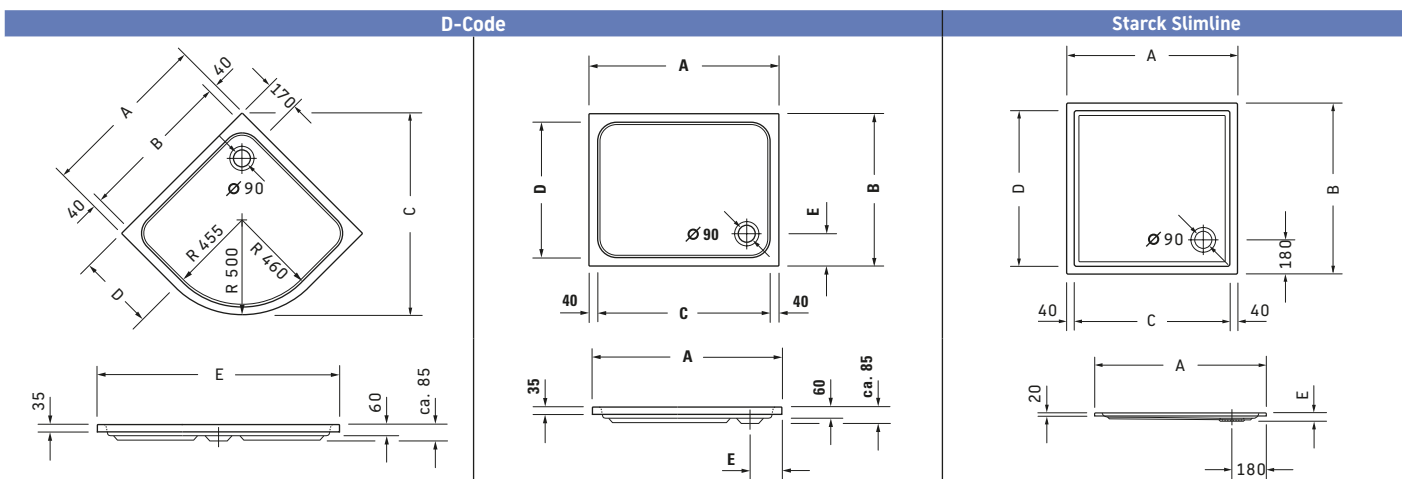
| Serie | N.º de art. | | | |
|------------------|-------------|----------|----------|----------|
| DuraSquare | # 700426 | # 700427 | # 700428 | # 700429 |
| D-Neo | # 700477 | # 700486 | | |
| Soleil by Starck | # 700516 | | | |



| Serie | N.º de art. | | | |
|-------|-------------|----------|----------|----------|
| D-Neo | # 700471 | # 700472 | # 700475 | # 700476 |
| | | | | # 700478 |
| | | | | # 700479 |

Información de producto

Platos de ducha

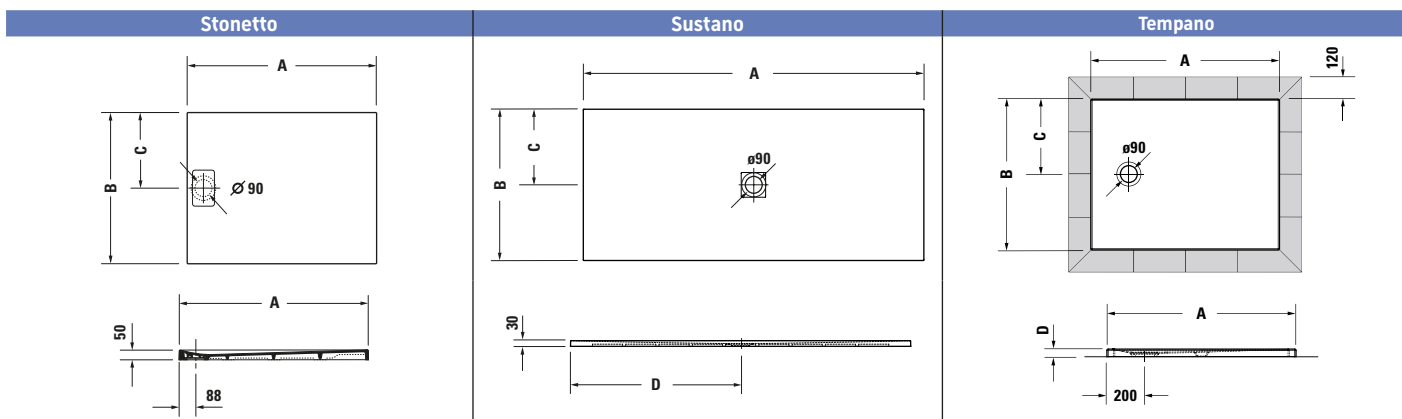


Dimensiones

| | A | B | C | D | E | | A | B | C | D | E | | A | B | C | D | E |
|----------|-----|-----|------|-----|------|----------|------|------|------|-----|-----|----------|------|------|------|-----|----|
| # 720108 | 900 | 820 | 1065 | 400 | 1272 | # 720101 | 800 | 800 | 720 | 720 | 170 | # 720114 | 800 | 800 | 720 | 720 | 45 |
| | | | | | | # 720104 | 900 | 750 | 820 | 670 | 170 | # 720117 | 900 | 750 | 820 | 670 | 45 |
| | | | | | | # 720105 | 900 | 800 | 820 | 720 | 170 | # 720118 | 900 | 800 | 820 | 720 | 45 |
| | | | | | | # 720102 | 900 | 900 | 820 | 820 | 170 | # 720115 | 900 | 900 | 820 | 820 | 45 |
| | | | | | | # 720093 | 1000 | 700 | 920 | 620 | 170 | # 720119 | 1000 | 800 | 920 | 720 | 50 |
| | | | | | | # 720106 | 1000 | 800 | 920 | 720 | 170 | # 720120 | 1000 | 900 | 920 | 820 | 50 |
| | | | | | | # 720107 | 1000 | 900 | 920 | 820 | 170 | # 720116 | 1000 | 1000 | 920 | 920 | 50 |
| | | | | | | # 720103 | 1000 | 1000 | 920 | 920 | 170 | # 720121 | 1200 | 800 | 1120 | 720 | 55 |
| | | | | | | # 720097 | 1100 | 750 | 1020 | 670 | 170 | # 720122 | 1200 | 900 | 1120 | 820 | 55 |
| | | | | | | # 720094 | 1200 | 700 | 1120 | 620 | 170 | # 720123 | 1200 | 1000 | 1120 | 920 | 55 |
| | | | | | | # 720098 | 1300 | 750 | 1220 | 670 | 170 | # 720235 | 1300 | 800 | 1220 | 720 | 55 |
| | | | | | | # 720095 | 1400 | 700 | 1120 | 720 | 170 | # 720242 | 1300 | 900 | 1220 | 820 | 55 |
| | | | | | | # 720099 | 1500 | 750 | 1420 | 670 | 170 | # 720124 | 1400 | 700 | 1320 | 620 | 55 |
| | | | | | | # 720096 | 1700 | 700 | 1620 | 620 | 170 | # 720125 | 1400 | 750 | 1320 | 670 | 55 |
| | | | | | | # 720100 | 1700 | 750 | 1620 | 670 | 170 | # 720236 | 1400 | 800 | 1320 | 720 | 55 |
| | | | | | | # 720113 | 1200 | 800 | 1120 | 720 | 170 | # 720126 | 1400 | 900 | 1320 | 720 | 55 |
| | | | | | | # 720255 | 1200 | 900 | 1120 | 820 | 170 | # 720127 | 1500 | 700 | 1420 | 620 | 55 |
| | | | | | | # 720256 | 1300 | 800 | 1220 | 720 | 170 | # 720128 | 1500 | 750 | 1420 | 620 | 55 |
| | | | | | | # 720257 | 1300 | 900 | 1220 | 820 | 170 | # 720237 | 1500 | 800 | 1420 | 720 | 60 |
| | | | | | | # 720258 | 1400 | 750 | 1320 | 720 | 170 | # 720243 | 1500 | 900 | 1420 | 820 | 60 |
| | | | | | | # 720259 | 1400 | 800 | 1320 | 720 | 170 | # 720129 | 1600 | 700 | 1520 | 620 | 60 |
| | | | | | | # 720260 | 1400 | 900 | 1320 | 720 | 170 | # 720130 | 1600 | 750 | 1520 | 670 | 60 |
| | | | | | | # 720261 | 1500 | 700 | 1420 | 620 | 170 | # 720238 | 1600 | 800 | 1520 | 820 | 60 |
| | | | | | | # 720262 | 1500 | 800 | 1420 | 720 | 170 | # 720131 | 1600 | 900 | 1520 | 820 | 60 |
| | | | | | | # 720263 | 1500 | 900 | 1420 | 820 | 170 | # 720132 | 1700 | 750 | 1620 | 670 | 60 |
| | | | | | | # 720163 | 1600 | 700 | 1520 | 620 | 170 | # 720239 | 1700 | 800 | 1620 | 720 | 60 |
| | | | | | | # 720164 | 1600 | 750 | 1520 | 670 | 170 | # 720133 | 1700 | 900 | 1620 | 820 | 60 |
| | | | | | | # 720264 | 1600 | 800 | 1520 | 720 | 170 | # 720240 | 1800 | 800 | 1720 | 720 | 65 |
| | | | | | | # 720265 | 1600 | 900 | 1520 | 820 | 170 | # 720134 | 1800 | 900 | 1720 | 720 | 65 |
| | | | | | | # 720266 | 1700 | 800 | 1620 | 720 | 170 | | | | | | |
| | | | | | | # 720267 | 1700 | 900 | 1620 | 820 | 170 | | | | | | |
| | | | | | | # 720268 | 1800 | 800 | 1720 | 720 | 170 | | | | | | |
| | | | | | | # 720165 | 1800 | 900 | 1720 | 820 | 170 | | | | | | |

Información general de producto

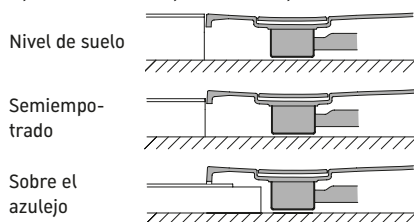
Entrega solo para palés completos.

Platos de ducha

Dimensiones

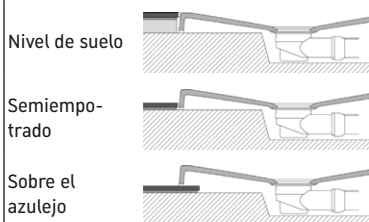
| | A | B | C | | A | B | C | D | | A | B | C | D | |
|----------|------|------|-----|--|----------|------|------|-----|-----|----------|------|------|-----|----|
| # 720145 | 900 | 800 | 400 | | # 720269 | 800 | 800 | 400 | 250 | # 720187 | 800 | 800 | 400 | 40 |
| # 720146 | 900 | 900 | 450 | | # 720270 | 900 | 800 | 400 | 250 | # 720191 | 900 | 750 | 375 | 40 |
| # 720147 | 1000 | 800 | 400 | | # 720271 | 900 | 900 | 450 | 250 | # 720192 | 900 | 800 | 400 | 40 |
| # 720166 | 1000 | 900 | 450 | | # 720272 | 1000 | 700 | 350 | 250 | # 720188 | 900 | 900 | 450 | 40 |
| # 720167 | 1000 | 1000 | 500 | | # 720273 | 1000 | 800 | 400 | 250 | # 720193 | 1000 | 700 | 350 | 40 |
| # 720148 | 1200 | 800 | 400 | | # 720274 | 1000 | 900 | 450 | 250 | # 720194 | 1000 | 800 | 400 | 40 |
| # 720149 | 1200 | 900 | 450 | | # 720275 | 1000 | 1000 | 500 | 250 | # 720195 | 1000 | 900 | 450 | 40 |
| # 720168 | 1200 | 1000 | 500 | | # 720276 | 1200 | 800 | 400 | 250 | # 720189 | 1000 | 1000 | 500 | 40 |
| # 720169 | 1200 | 1200 | 600 | | # 720277 | 1200 | 900 | 450 | 250 | # 720196 | 1200 | 700 | 350 | 45 |
| # 720217 | 1400 | 800 | 400 | | # 720278 | 1200 | 1000 | 500 | 250 | # 720197 | 1200 | 800 | 400 | 45 |
| # 720150 | 1400 | 900 | 500 | | # 720279 | 1200 | 1200 | 600 | 250 | # 720198 | 1200 | 900 | 450 | 45 |
| # 720170 | 1400 | 1000 | 500 | | # 720280 | 1400 | 800 | 400 | 250 | # 720199 | 1200 | 1000 | 500 | 45 |
| # 720218 | 1600 | 900 | 450 | | # 720281 | 1400 | 900 | 450 | 250 | # 720190 | 1200 | 1200 | 600 | 45 |
| # 720171 | 1600 | 1000 | 500 | | # 720282 | 1400 | 1000 | 500 | 250 | # 720200 | 1400 | 750 | 375 | 45 |
| | | | | | # 720283 | 1500 | 800 | 400 | 250 | # 720201 | 1400 | 800 | 400 | 45 |
| | | | | | # 720284 | 1600 | 800 | 400 | 250 | # 720202 | 1400 | 900 | 450 | 45 |
| | | | | | # 720285 | 1600 | 900 | 450 | 250 | # 720203 | 1400 | 1000 | 500 | 45 |
| | | | | | # 720286 | 1600 | 1000 | 500 | 250 | # 720204 | 1500 | 750 | 375 | 50 |
| | | | | | # 720287 | 1700 | 900 | 450 | 850 | # 720205 | 1500 | 800 | 400 | 50 |
| | | | | | # 720288 | 1800 | 800 | 400 | 900 | # 720206 | 1600 | 750 | 375 | 50 |
| | | | | | # 720289 | 1800 | 900 | 450 | 900 | # 720207 | 1600 | 800 | 400 | 50 |
| | | | | | | | | | | # 720208 | 1600 | 900 | 450 | 50 |
| | | | | | | | | | | # 720209 | 1600 | 1000 | 500 | 50 |
| | | | | | | | | | | # 720210 | 1700 | 700 | 350 | 50 |
| | | | | | | | | | | # 720211 | 1700 | 750 | 375 | 50 |
| | | | | | | | | | | # 720212 | 1700 | 900 | 450 | 50 |
| | | | | | | | | | | # 720213 | 1800 | 900 | 450 | 55 |

Tipo de montaje

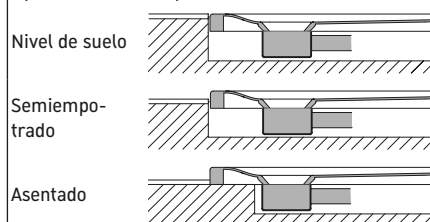
- Los platos de ducha Stonetto se pueden montar a ras de suelo (1), semiempotrados (2) o sobrepuestos (3).
- Como el plato de ducha es autoportante, también se puede montar sin pedestal ni soporte.



- Los platos de ducha Sustano se pueden montar a ras de suelo (1), semiempotrados (2) o sobrepuestos (3).



- Los platos de ducha Tempano se pueden montar a ras de suelo (1), semiempotrados (2) o sobrepuestos (3).
- Como el plato de ducha es autoportante, también se puede montar sin pedestal.


Información general de producto

- En el volumen de suministro del plato de ducha Stonetto se incluye una tapa del vaciador del mismo color.
- Encontrará información sobre la limpieza y el cuidado de su producto DuroCast® en el manual de mantenimiento.

Posibilidad de acortar

Sustano se puede recortar 10 cm para adaptarse a las condiciones del lugar de instalación.

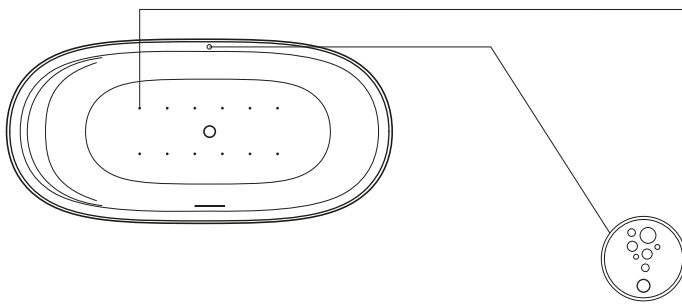
Manguito de impermeabilización

La estanqueidad al agua entre el plato de ducha y el manguito de impermeabilización una vez montados ha sido comprobada y certificada por el instituto de ensayos KIWA GmbH de Greven (Alemania).

Información de producto

Sistemas de hidromasaje

Air-System (para bañeras de DuroCast®)



Estándar

12 orificios taladrados en el fondo de la bañera
Vaciador automático con rebosadero (sin ilustr.)
Patas (sin ilustr.)

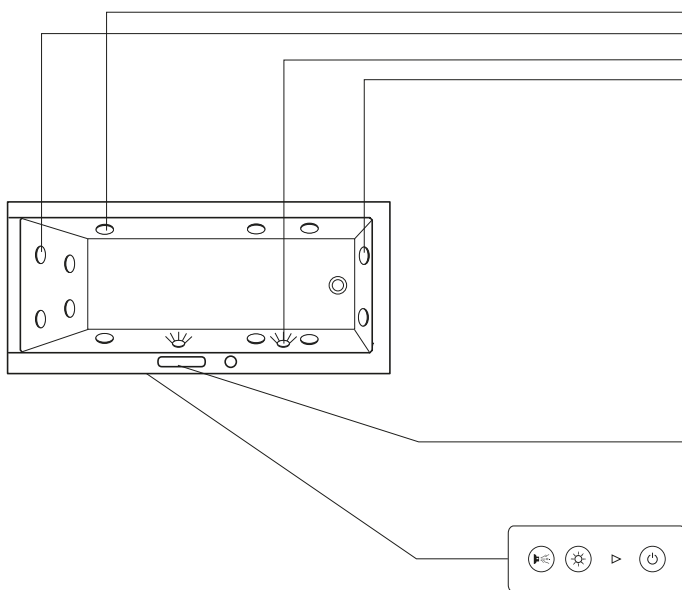
Equipamiento (opcional)¹⁾

Vaciador automático con rebosadero y llenado por el rebosadero (sin ilustr.)

Elementos de mando

Pulsador piezo para jets del fondo

Sistema Jet E



Estándar

6 jets laterales planos (Venturi agua/aire)
4 jets planos regulables para masaje dorsal (Venturi agua/aire)
Iluminación blanca LED, 2 focos
2 jets planos regulables para masaje plantar (Venturi agua/aire)
Vaciador automático con rebosadero (sin ilustr.)
Patas (sin ilustr.)

Equipamiento (opcional)¹⁾

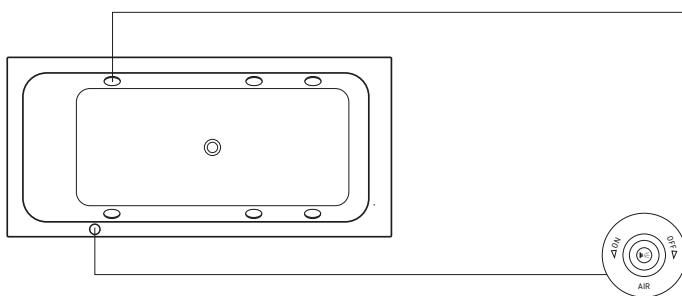
Vaciador automático con rebosadero y llenado por el rebosadero (sin ilustr.)
Vaciador automático con rebosadero y llenado por el vaciador (sin ilustr.)
Módulo de temperatura (sin ilustr.)
Sistema de desinfección ultravioleta (sin ilustr.)

Elementos de mando

Selector
Para dirigir la fuerza de la bomba hacia masaje dorsal o plantar.

Panel de mando con un marco cromado y con símbolos retroiluminados LED.
Después de activar el mando los símbolos empiezan a brillar suavemente.
Al pulsar el símbolo, la función deseada se inicia y brilla en azul.

Jet Project D-Code



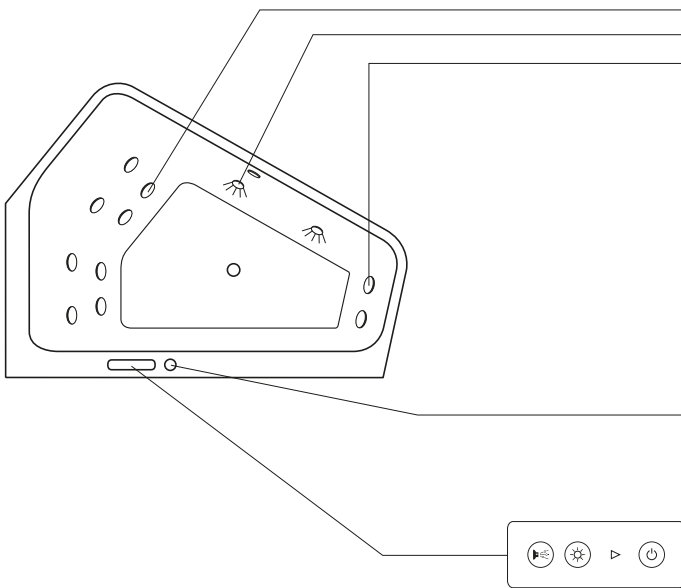
Estándar

6 jets Venturi laterales (aire/agua)
Vaciador automático con rebosadero (sin ilustr.)
Patas (sin ilustr.)

Elementos de mando

Unidad de mando para jets laterales con regulador de aire

¹⁾ Disponibles para todas las bañeras que llevan listado este artículo en la página de productos.

Sistemas de hidromasaje
Combi - System E Paiova / Paiova 5
 (con excepción de la bañera de una plaza 1700 x 1000 mm)

Estándar

8 jets planos regulables para masaje dorsal (Venturi agua/aire)
 Iluminación blanca LED, 2 focos
 2 jets planos regulables para masaje plantar (Venturi agua/aire)
 Vaciador automático con rebosadero (sin ilustr.)
 Patas (sin ilustr.)

Equipamiento (opcional)¹⁾

Vaciador automático con rebosadero y llenado por el rebosadero (sin ilustr.)
 Vaciador automático con rebosadero y llenado por el vaciador (sin ilustr.)
 Módulo de temperatura (sin ilustr.)

Elemento de mando²⁾

Selector
 Para dirigir la fuerza de la bomba hacia masaje dorsal.

Panel de mando con un marco cromado y con símbolos retroiluminados LED.
 Después de activar el mando los símbolos empiezan a brillar suavemente.
 Al pulsar el símbolo, la función deseada se inicia y brilla en azul.

¹⁾ Disponibles para todas las bañeras que llevan listado este artículo en la página de productos / ²⁾ La posición de los elementos de mando de las bañeras Paiova difiere de la representación

Información de producto

Sistemas de hidromasaje

Equipamiento de los sistemas de hidromasaje

Todos los sistemas de hidromasaje de Duravit disponen de serie del siguiente equipamiento estándar: Vaciador automático con rebosadero, pedestal, vaciado del sistema de tuberías, protección contra funcionamiento en vacío.



Boquillas situadas en el fondo de la bañera (aire)

De las 12 boquillas planas situadas en el fondo de la bañera sale aire caliente que envuelve todo el cuerpo.



Jet/orificio taladrado al fondo de la bañera (aire)

Aire precalentado que sale de 12 jets/orificios taladrados del fondo de la bañera y envuelve todo el cuerpo con burbujas.



Jets Venturi laterales (aire y agua)

Jet Project: los 6 jets (mezcla de aire y agua) situados en la pared lateral proporcionan un agradable masaje. La intensidad del chorro de masaje se controla mediante la adición de aire.



Jets Venturi laterales (aire y agua)

Los 6 jets planos (mezcla de aire y agua) situadas en la pared lateral proporcionan un agradable masaje. La intensidad del chorro de masaje se controla mediante la adición de aire.



Jets dorsales (agua y aire)

4 u 8 jets (dependiendo del modelo) planos y dirigibles efectúan un masaje agradable sobre la zona dorsal.



Jets plantares (agua y aire)

2 jets planos y dirigibles efectúan un masaje estimulante sobre los puntos reflejos de la zona plantar.



Módulo de temperatura

Evita la pérdida de temperatura del agua durante el hidromasaje mediante un sistema de temperatura controlada electrónicamente.



Iluminación blanca LED

2 focos LED (iluminación blanca) crean un ambiente agradable en el cuarto de baño.

Alimentación eléctrica

220 - 240 V 50 Hz

En el modelo de 60 Hz: Por favor, en los puntos 14. y 15. sustituir el n.º de art. "00" por "06".

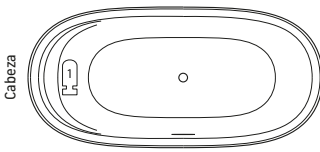
Sistemas de hidromasaje
Revisión

Instalar la bañera de hidromasaje de tal forma que todos sus componentes más importantes (bomba, bomba de aire y mandos) estén accesibles.
Para facilitar las revisiones recomendamos los faldones desmontables.

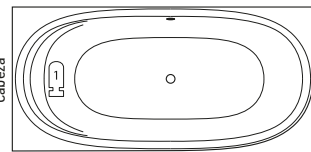
La posición de los componentes del sistema de hidromasaje

Las ilustraciones muestran la configuración estándar de los componentes del sistema de hidromasaje¹⁾ con la posición de los mandos. En el lado del cabezal está colocado el masaje dorsal (la configuración depende del sistema de hidromasaje).

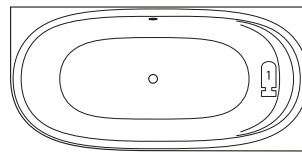
Bajo pedido puede modificarse el posicionamiento estándar. Para esto es necesario un plano con la posición deseada. Duravit comprobará y confirmará la disposición solicitada.

Cape Cod


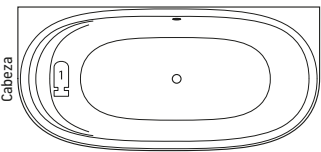
760330



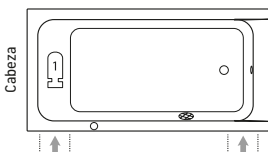
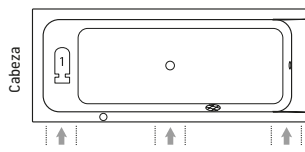
760362



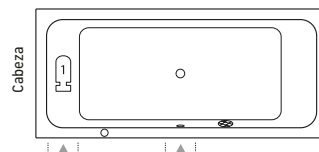
760363



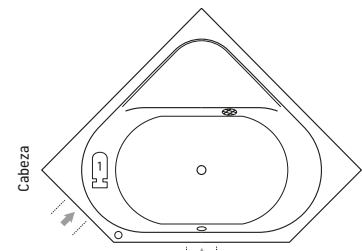
760364

D-Code

 # 760095, # 760096,
760098, # 760100


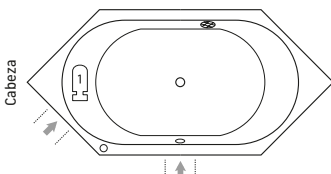
760097, # 760099



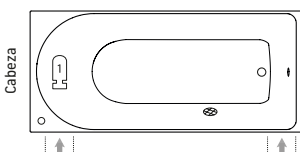
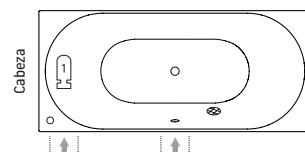
760101



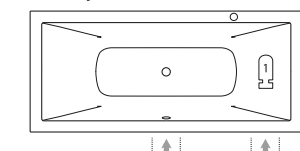
760137



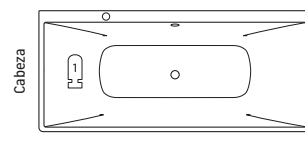
760138

D-Neo

 # 760471, # 760472, # 760475
760478, # 760479


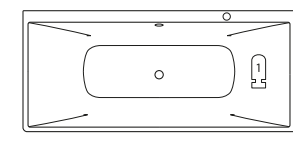
760476

DuraSquare


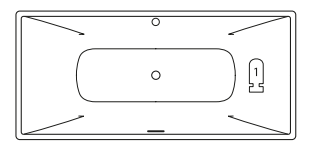
760426



760427



760428, # 760429



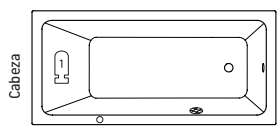
760430

¹⁾ Por favor tenga en cuenta que dependiendo de la combinación de la bañera y el sistema de hidromasaje, los componentes del sistema pueden sobresalir del borde de la bañera. Recomendamos por esta razón empotrarla en una caja de obra.

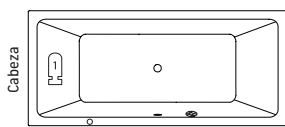
Información de producto

Sistemas de hidromasaje

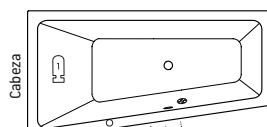
Duravit No.1



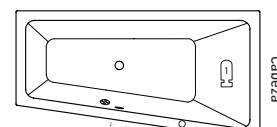
760487, # 760488, # 760489,
760490, # 760491



760492

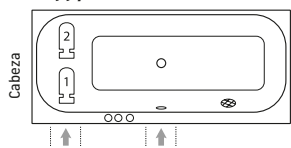


760504, # 760506, # 760508

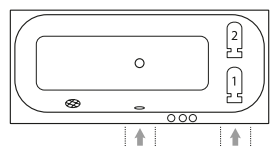


760505, # 760507, # 760509

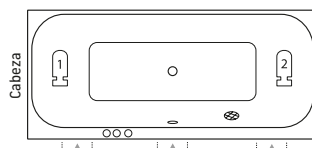
Happy D.2



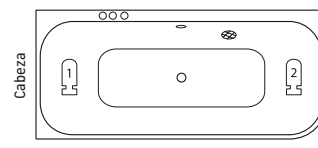
760308, # 760310, # 760312



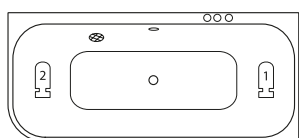
760309, # 760311, # 760313



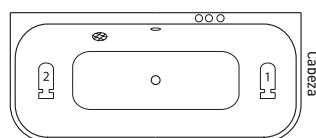
760314, # 760315



760316

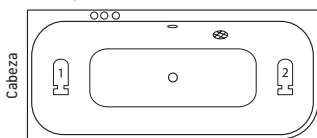


760317

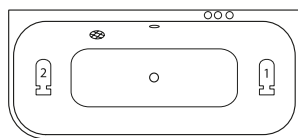


760318

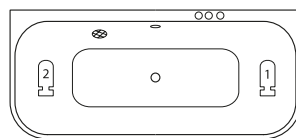
Happy D.2 Plus



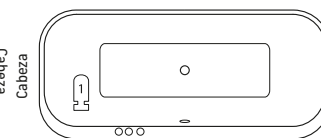
760449



760450

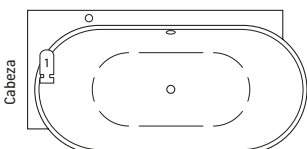


760451

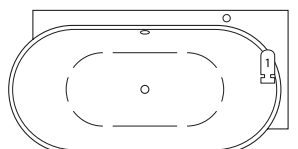


760453

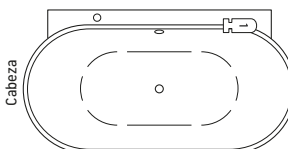
Luv



760431




760432

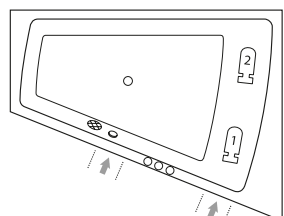


760433

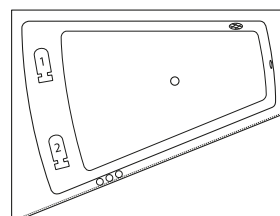
Paiova



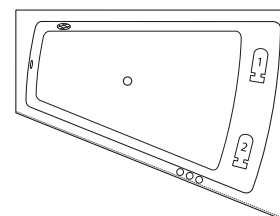
760212, # 760214, # 760216



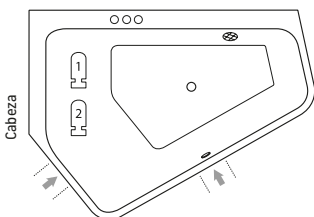
760213, # 760215, # 760217



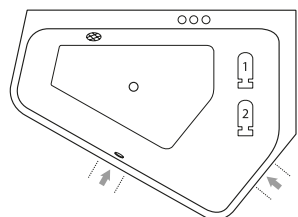
760264, # 760266, # 760268



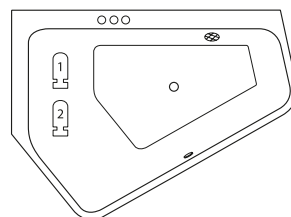
760265, # 760267, # 760269



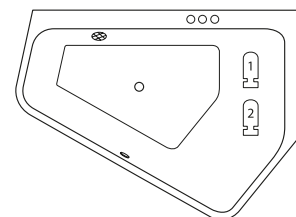
760390, # 760392



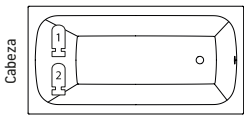
760391, # 760393



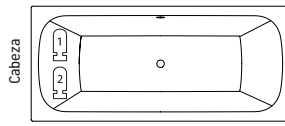
760394, # 760396



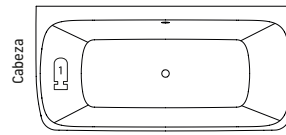
760395, # 760397

Sistemas de hidromasaje
Gatego


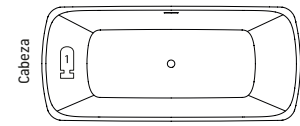
760609, # 760610, # 760611,
760612, # 760613



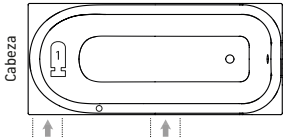
760614



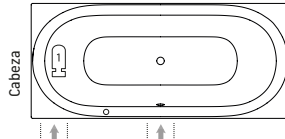
760615



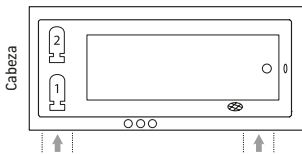
760911

Soleil by Starck


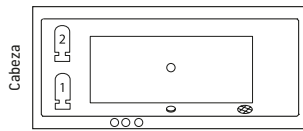
760499, # 760500, # 760501,
760502



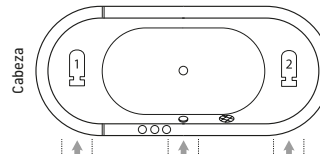
760503

Starck


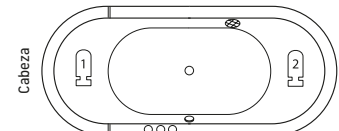
760050, # 760333, # 760334,
760335, # 760336, # 760337



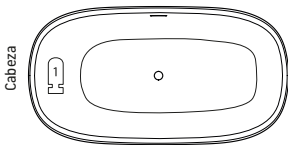
760052, # 760338, # 760339,
760340, # 760341



760009



760010

Zencha


760462, # 760463

Leyenda


Bomba 1



Bomba 2¹⁾



Unidad de control²⁾



Aspiración agua



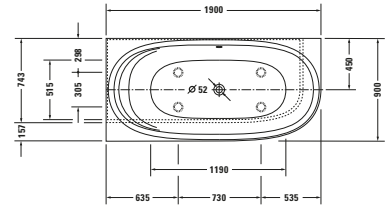
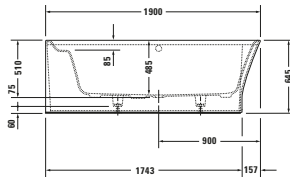
Registro recomendado

¹⁾ Solo sistemas Combi / ²⁾ El número de elementos de mando está determinado por el sistema de hidromasaje

Cape Cod

Design by Philippe Starck

Bañeras

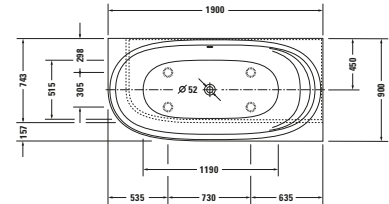
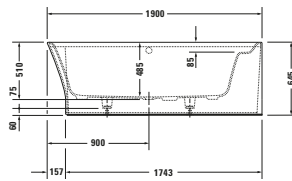


| | | | | | |
|--------------------------------------------|----------------------------|---------------------------|------------|-----------------|-----------------|
| Longitud x anchura | 1900 x 900 mm | | | | |
| Tipo de montaje | Rinconera izq. | | | | |
| Con revestimiento de sifón | Faldón integrado | | | | |
| Cantidad de inclinaciones dorsales | 1 | | | | |
| Posición inclinaciones dorsales | Izquierda / derecha | | | | |
| Inclinaciones dorsales diferentes | ✓ | | | | |
| Material | Fundición mineral | | | | |
| Tipo de material | DuroCast Plus | | | | |
| Capacidad | 205 l | | | | |
| Bastidor incl. | ✓ | | | | |
| Incl. vaciador automático y rebosadero | - | ✓ | | | |
| Color del vaciador automático y rebosadero | - | Cromado | | | |
| Peso | 111,0 kg | 118,0 kg | | | |
| Sistema de hidromasaje | - | Sistema de aire | Jet System | Sistema combi P | Sistema combi E |
| Blanco Mate | 7003620000000000 3.703€ | 760362000AS0000 7.216€ | | | |

Artículos relacionados

| | | | | | |
|-------------------------------------------|-------------------------|-------------------------|--|--|--|
| Vaciador automático con rebosadero | | | | | |
| Cromado | 792208000001000 190€ | | | | |
| Vaciador automático y rebosadero | | | | | |
| Color | Cromado | Cromado | | | |
| con llenado por rebosadero | 792209000001000 542€ | 791252000001000 405€ | | | |
| con llenado por desagüe | 791228000001000 522€ | 791275000001000 691€ | | | |
| Junta de insonorización | 790126000000000 25€ | 790126000000000 25€ | | | |
| Asidero de bañera | | | | | |
| Cromado | 792804000001000 387€ | 792804000001000 387€ | | | |

Sistemas de hidromasaje



| | | | | | |
|--------------------------------------------|----------------------------|---------------------------|------------|-----------------|-----------------|
| Longitud x anchura | 1900 x 900 mm | | | | |
| Tipo de montaje | Rinconera dcha. | | | | |
| Con revestimiento de sifón | Faldón integrado | | | | |
| Cantidad de inclinaciones dorsales | 1 | | | | |
| Posición inclinaciones dorsales | Izquierda / derecha | | | | |
| Inclinaciones dorsales diferentes | ✓ | | | | |
| Material | Fundición mineral | | | | |
| Tipo de material | DuroCast Plus | | | | |
| Capacidad | 205 l | | | | |
| Bastidor incl. | ✓ | | | | |
| Incl. vaciador automático y rebosadero | - | ✓ | | | |
| Color del vaciador automático y rebosadero | - | Cromado | | | |
| Peso | 111,0 kg | 118,0 kg | | | |
| Sistema de hidromasaje | - | Sistema de aire | Jet System | Sistema combi P | Sistema combi E |
| Blanco Mate | 7003630000000000 3.703€ | 760363000AS0000 7.216€ | | | |

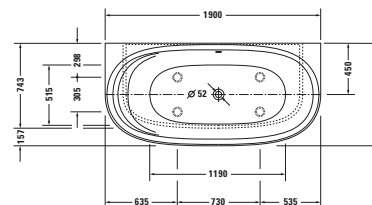
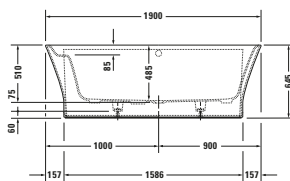
Artículos relacionados

| | | | | | |
|-------------------------------------------|-------------------------|-------------------------|--|--|--|
| Vaciador automático con rebosadero | | | | | |
| Cromado | 792208000001000 190€ | | | | |
| Vaciador automático y rebosadero | | | | | |
| Color | Cromado | Cromado | | | |
| con llenado por rebosadero | 792209000001000 542€ | 791252000001000 405€ | | | |
| con llenado por desagüe | 791228000001000 522€ | 791275000001000 691€ | | | |
| Junta de insonorización | 790126000000000 25€ | 790126000000000 25€ | | | |
| Asidero de bañera | | | | | |
| Cromado | 792804000001000 387€ | 792804000001000 387€ | | | |

Cape Cod

Design by Philippe Starck

Bañeras

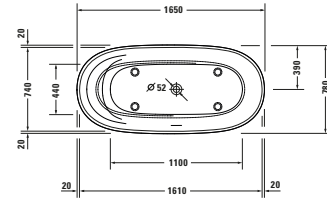
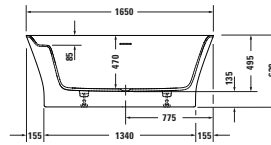


| | | | | | |
|--------------------------------------------|---------------------|------------------|------------|-----------------|-----------------|
| Longitud x anchura | 1900 x 900 mm | | | | |
| Tipo de montaje | Delante pared | | | | |
| Con revestimiento de sifón | Faldón integrado | | | | |
| Cantidad de inclinaciones dorsales | 1 | | | | |
| Posición inclinaciones dorsales | Izquierda / derecha | | | | |
| Inclinaciones dorsales diferentes | ✓ | | | | |
| Material | Fundición mineral | | | | |
| Tipo de material | DuroCast Plus | | | | |
| Capacidad | 205 l | | | | |
| Bastidor incl. | ✓ | | | | |
| Incl. vaciador automático y rebosadero | - | ✓ | | | |
| Color del vaciador automático y rebosadero | - | Cromado | | | |
| Peso | 114,0 kg | 121,0 kg | | | |
| Sistema de hidromasaje | - | Sistema de aire | Jet System | Sistema combi P | Sistema combi E |
| Blanco Mate | 7003640000000000 | 7603640000AS0000 | | | |
| | 3.703€ | 8.027€ | | | |
| | | 7606150000AS0000 | | | |
| | | 10.077€ | | | |

Artículos relacionados

| | | | | | |
|-------------------------------------------|------------------|------------------|--|--|--|
| Vaciador automático con rebosadero | | | | | |
| Cromado | 7922080000001000 | | | | |
| | 190€ | | | | |
| Vaciador automático y rebosadero | | | | | |
| Color | Cromado | Cromado | | | |
| con llenado por rebosadero | 7922090000001000 | 7912520000001000 | | | |
| | 542€ | 405€ | | | |
| con llenado por desagüe | 7912280000001000 | 7912750000001000 | | | |
| | 522€ | 691€ | | | |
| Junta de insonorización | 7901260000000000 | 7901260000000000 | | | |
| | 25€ | 25€ | | | |
| Asidero de bañera | | | | | |
| Cromado | 7928040000001000 | 7928040000001000 | | | |
| | 387€ | 387€ | | | |

Bañeras



| | | | | | |
|--------------------------------------------|---------------------------|-----------------|------------|-----------------|-----------------|
| Longitud x anchura | 1650 x 780 mm | | | | |
| Tipo de montaje | Exento/a | | | | |
| Con revestimiento de sifón | Faldón integrado | | | | |
| Cantidad de inclinaciones dorsales | 2 | | | | |
| Posición inclinaciones dorsales | Izquierda / derecha | | | | |
| Inclinaciones dorsales diferentes | ✓ | | | | |
| Material | Fundición mineral | | | | |
| Tipo de material | DuroCast Plus | | | | |
| Capacidad | 140 l | | | | |
| Bastidor incl. | ✓ | | | | |
| Incl. vaciador automático y rebosadero | ✓ | | | | |
| Color del vaciador automático y rebosadero | Cromado | | | | |
| Peso | 95,0 kg | | | | |
| Sistema de hidromasaje | - | Sistema de aire | Jet System | Sistema combi P | Sistema combi E |
| Blanco Mate | 700459000000000 4.989€ | | | | |

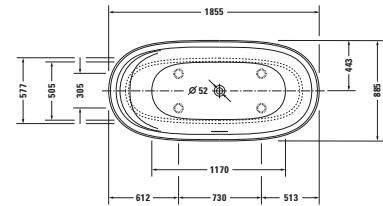
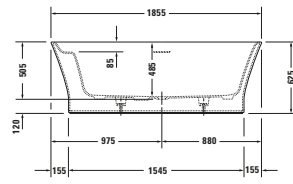
Artículos relacionados

| | | | | | |
|--------------------------|-------------------------|--|--|--|--|
| Asidero de bañera | | | | | |
| Cromado | 792804000001000 387€ | | | | |

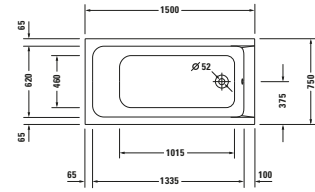
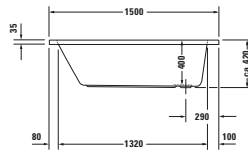
Cape Cod

Design by Philippe Starck

Bañeras



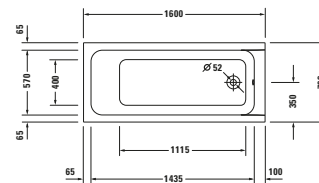
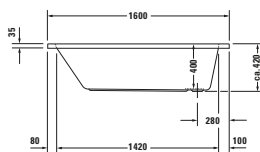
| | | | | | |
|--------------------------------------------|----------------------------|---------------------------|------------|-----------------|-----------------|
| Longitud x anchura | 1855 x 885 mm | | | | |
| Tipo de montaje | Exento/a | | | | |
| Con revestimiento de sifón | Faldón integrado | | | | |
| Cantidad de inclinaciones dorsales | 2 | | | | |
| Posición inclinaciones dorsales | Izquierda / derecha | | | | |
| Inclinaciones dorsales diferentes | ✓ | | | | |
| Material | Fundición mineral | | | | |
| Tipo de material | DuroCast Plus | | | | |
| Capacidad | 205 l | | | | |
| Bastidor incl. | ✓ | | | | |
| Incl. vaciador automático y rebosadero | ✓ | | | | |
| Color del vaciador automático y rebosadero | Cromado | | | | |
| Peso | 118,0 kg | 125,0 kg | | | |
| Sistema de hidromasaje | - | Sistema de aire | Jet System | Sistema combi P | Sistema combi E |
| Blanco Mate | 7003300000000000 5.632€ | 760330000AS0000 9.215€ | | | |
| Artículos relacionados | | | | | |
| Asidero de bañera | | | | | |
| Cromado | 792804000001000 387€ | 792804000001000 387€ | | | |

Bañeras


| | | | | |
|--------------------------------------------|--------------------------|-----------------|---------------------------|--------------------------------------|
| Longitud x anchura | 1500 x 750 mm | | 1500 x 750 mm | |
| Tipo de montaje | Empotrado | | Empotrado | |
| Cantidad de inclinaciones dorsales | 1 | | 1 | |
| Posición inclinaciones dorsales | Variable | | Variable | |
| Material | Acrílico sanitario | | Acrílico sanitario | |
| Capacidad | 95 l | | 95 l | |
| Bastidor incl. | - | | ✓ | |
| Incl. vaciador automático y rebosadero | - | | ✓ | |
| Color del vaciador automático y rebosadero | - | | Cromado | |
| Peso | 17,5 kg | | 31,5 kg | |
| Sistema de hidromasaje | - | Sistema de aire | Jet Project | Sistema combi P Sistema combi E |
| Blanco | 7000950000000000 272€ | | 760095000JP1000 2.872€ | |

Artículos relacionados

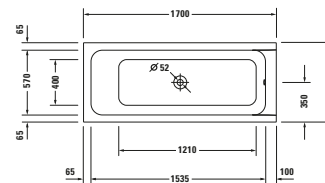
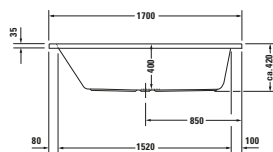
| | | | | |
|-------------------------------------------|--------------------------|--|-------------------------|--|
| Vaciador automático con rebosadero | | | | |
| Cromado | 790225000001000 67€ | | | |
| Patas | | | | |
| De altura ajustable: 115 - 180 mm | 7901270000000000 33€ | | | |
| Anclaje de bañera/plato de ducha | 7901250000000000 24€ | | 7901250000000000 24€ | |
| Junta de insonorización | 7901260000000000 25€ | | 7901260000000000 25€ | |
| Set de insonorización | 7913680000000000 205€ | | | |
| Asidero de bañera | | | | |
| Cromado | 792804000001000 387€ | | 792804000001000 387€ | |

Bañeras


| | | | | |
|--------------------------------------------|-------------------------|-----------------|---------------------------|--------------------------------------|
| Longitud x anchura | 1600 x 700 mm | | 1600 x 700 mm | |
| Tipo de montaje | Empotrado | | Empotrado | |
| Cantidad de inclinaciones dorsales | 1 | | 1 | |
| Posición inclinaciones dorsales | Variable | | Variable | |
| Material | Acrílico sanitario | | Acrílico sanitario | |
| Capacidad | 100 l | | 100 l | |
| Bastidor incl. | - | | ✓ | |
| Incl. vaciador automático y rebosadero | - | | ✓ | |
| Color del vaciador automático y rebosadero | - | | Cromado | |
| Peso | 17,5 kg | | 31,5 kg | |
| Sistema de hidromasaje | - | Sistema de aire | Jet Project | Sistema combi P Sistema combi E |
| Blanco | 700096000000000 277€ | | 760096000JP1000 2.877€ | |

Artículos relacionados

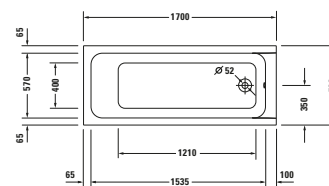
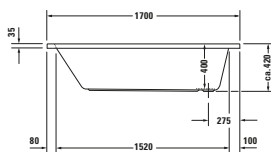
| | | | | |
|-------------------------------------------|-------------------------|--|-------------------------|--|
| Vaciador automático con rebosadero | | | | |
| Cromado | 790225000001000 67€ | | | |
| Patas | | | | |
| De altura ajustable: 115 - 180 mm | 790127000000000 33€ | | | |
| Anclaje de bañera/plato de ducha | 790125000000000 24€ | | 790125000000000 24€ | |
| Junta de insonorización | 790126000000000 25€ | | 790126000000000 25€ | |
| Set de insonorización | 791368000000000 205€ | | | |
| Asidero de bañera | | | | |
| Cromado | 792804000001000 387€ | | 792804000001000 387€ | |

Bañeras


| | | | | |
|--------------------------------------------|--------------------------|-----------------|---------------------------|--------------------------------------|
| Longitud x anchura | 1700 x 700 mm | | 1700 x 700 mm | |
| Tipo de montaje | Empotrado | | Empotrado | |
| Cantidad de inclinaciones dorsales | 1 | | 1 | |
| Posición inclinaciones dorsales | Variable | | Variable | |
| Material | Acrílico sanitario | | Acrílico sanitario | |
| Capacidad | 110 l | | 110 l | |
| Bastidor incl. | - | | ✓ | |
| Incl. vaciador automático y rebosadero | - | | ✓ | |
| Color del vaciador automático y rebosadero | - | | Cromado | |
| Peso | 18,5 kg | | 32,5 kg | |
| Sistema de hidromasaje | - | Sistema de aire | Jet Project | Sistema combi P Sistema combi E |
| Blanco | 7000970000000000 283€ | | 760097000JP1000 2.890€ | |

Artículos relacionados

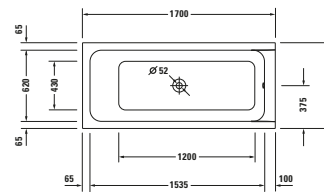
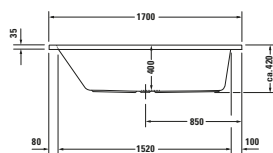
| | | | | |
|-------------------------------------------|--------------------------|--|-------------------------|--|
| Vaciador automático con rebosadero | | | | |
| Cromado | 790227000001000 98€ | | | |
| Patas | | | | |
| De altura ajustable: 115 - 180 mm | 7901270000000000 33€ | | | |
| Anclaje de bañera/plato de ducha | 7901250000000000 24€ | | 7901250000000000 24€ | |
| Junta de insonorización | 7901260000000000 25€ | | 7901260000000000 25€ | |
| Set de insonorización | 7913680000000000 205€ | | | |
| Asidero de bañera | | | | |
| Cromado | 792804000001000 387€ | | 792804000001000 387€ | |

Bañeras


| | | | | |
|--------------------------------------------|-------------------------|-----------------|---------------------------|--------------------------------------|
| Longitud x anchura | 1700 x 700 mm | | 1700 x 700 mm | |
| Tipo de montaje | Empotrado | | Empotrado | |
| Cantidad de inclinaciones dorsales | 1 | | 1 | |
| Posición inclinaciones dorsales | Variable | | Variable | |
| Material | Acrílico sanitario | | Acrílico sanitario | |
| Capacidad | 110 l | | 110 l | |
| Bastidor incl. | - | | ✓ | |
| Incl. vaciador automático y rebosadero | - | | ✓ | |
| Color del vaciador automático y rebosadero | - | | Cromado | |
| Peso | 18,5 kg | | 32,5 kg | |
| Sistema de hidromasaje | - | Sistema de aire | Jet Project | Sistema combi P Sistema combi E |
| Blanco | 700098000000000 290€ | | 760098000JP1000 2.890€ | |

Artículos relacionados

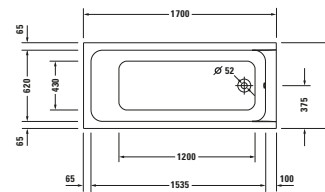
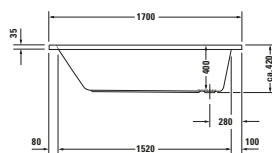
| | | | | |
|-------------------------------------------|-------------------------|--|-------------------------|--|
| Vaciador automático con rebosadero | | | | |
| Cromado | 790225000001000 67€ | | | |
| Patas | | | | |
| De altura ajustable: 115 - 180 mm | 790127000000000 33€ | | | |
| Anclaje de bañera/plato de ducha | 790125000000000 24€ | | 790125000000000 24€ | |
| Junta de insonorización | 790126000000000 25€ | | 790126000000000 25€ | |
| Set de insonorización | 791368000000000 205€ | | | |
| Asidero de bañera | | | | |
| Cromado | 792804000001000 387€ | | 792804000001000 387€ | |

Bañeras


| | | | | |
|--------------------------------------------|--------------------------|-----------------|---------------------------|--------------------------------------|
| Longitud x anchura | 1700 x 750 mm | | 1700 x 750 mm | |
| Tipo de montaje | Empotrado | | Empotrado | |
| Cantidad de inclinaciones dorsales | 1 | | 1 | |
| Posición inclinaciones dorsales | Variable | | Variable | |
| Material | Acrílico sanitario | | Acrílico sanitario | |
| Capacidad | 120 l | | 120 l | |
| Bastidor incl. | - | | ✓ | |
| Incl. vaciador automático y rebosadero | - | | ✓ | |
| Color del vaciador automático y rebosadero | - | | Cromado | |
| Peso | 20,0 kg | | 34,0 kg | |
| Sistema de hidromasaje | - | Sistema de aire | Jet Project | Sistema combi P Sistema combi E |
| Blanco | 7000990000000000 330€ | | 760099000JP1000 2.940€ | |

Artículos relacionados

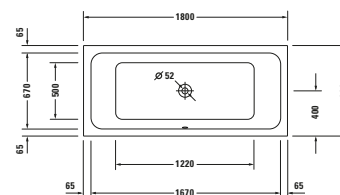
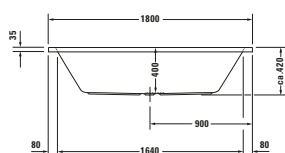
| | | | | |
|-------------------------------------------|--------------------------|--|-------------------------|--|
| Vaciador automático con rebosadero | | | | |
| Cromado | 790227000001000 98€ | | | |
| Patas | | | | |
| De altura ajustable: 115 - 180 mm | 7901270000000000 33€ | | | |
| Anclaje de bañera/plato de ducha | 7901250000000000 24€ | | 7901250000000000 24€ | |
| Junta de insonorización | 7901260000000000 25€ | | 7901260000000000 25€ | |
| Set de insonorización | 7913680000000000 205€ | | | |
| Asidero de bañera | | | | |
| Cromado | 792804000001000 387€ | | 792804000001000 387€ | |

Bañeras


| | | | | |
|--------------------------------------------|--------------------------|-----------------|---------------------------|--------------------------------------|
| Longitud x anchura | 1700 x 750 mm | | 1700 x 750 mm | |
| Tipo de montaje | Empotrado | | Empotrado | |
| Cantidad de inclinaciones dorsales | 1 | | 1 | |
| Posición inclinaciones dorsales | Variable | | Variable | |
| Material | Acrílico sanitario | | Acrílico sanitario | |
| Capacidad | 120 l | | 120 l | |
| Bastidor incl. | - | | ✓ | |
| Incl. vaciador automático y rebosadero | - | | ✓ | |
| Color del vaciador automático y rebosadero | - | | Cromado | |
| Peso | 20,0 kg | | 34,0 kg | |
| Sistema de hidromasaje | - | Sistema de aire | Jet Project | Sistema combi P Sistema combi E |
| Blanco | 7001000000000000 339€ | | 760100000JP1000 2.940€ | |

Artículos relacionados

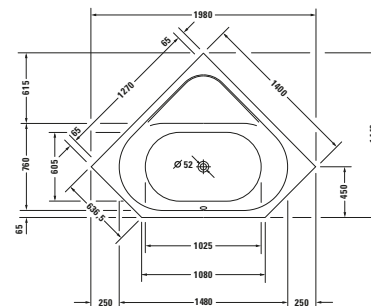
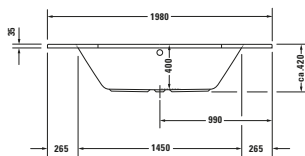
| | | | | |
|-------------------------------------------|--------------------------|--|-------------------------|--|
| Vaciador automático con rebosadero | | | | |
| Cromado | 790225000001000 67€ | | | |
| Patas | | | | |
| De altura ajustable: 115 - 180 mm | 7901270000000000 33€ | | | |
| Anclaje de bañera/plato de ducha | 7901250000000000 24€ | | 7901250000000000 24€ | |
| Junta de insonorización | 7901260000000000 25€ | | 7901260000000000 25€ | |
| Set de insonorización | 7913680000000000 205€ | | | |
| Asidero de bañera | | | | |
| Cromado | 792804000001000 387€ | | 792804000001000 387€ | |

Bañeras


| | | | | | |
|--------------------------------------------|-------------------------|-----------------|---------------------------|-----------------|-----------------|
| Longitud x anchura | 1800 x 800 mm | | 1800 x 800 mm | | |
| Tipo de montaje | Empotrado | | Empotrado | | |
| Cantidad de inclinaciones dorsales | 2 | | 2 | | |
| Posición inclinaciones dorsales | Izquierda / derecha | | Izquierda / derecha | | |
| Material | Acrílico sanitario | | Acrílico sanitario | | |
| Capacidad | 150 l | | 150 l | | |
| Bastidor incl. | - | | ✓ | | |
| Incl. vaciador automático y rebosadero | - | | ✓ | | |
| Color del vaciador automático y rebosadero | - | | Cromado | | |
| Peso | 21,5 kg | | 35,5 kg | | |
| Sistema de hidromasaje | - | Sistema de aire | Jet Project | Sistema combi P | Sistema combi E |
| Blanco | 700101000000000 478€ | | 760101000JP1000 3.078€ | | |

Artículos relacionados

| | | | | | |
|-------------------------------------------|-------------------------|--|-------------------------|--|--|
| Vaciador automático con rebosadero | | | | | |
| Cromado | 790226000001000 96€ | | | | |
| Patas | | | | | |
| De altura ajustable: 115 - 180 mm | 790127000000000 33€ | | | | |
| Anclaje de bañera/plato de ducha | 790125000000000 24€ | | 790125000000000 24€ | | |
| Junta de insonorización | 790126000000000 25€ | | 790126000000000 25€ | | |
| Set de insonorización | 791368000000000 205€ | | | | |
| Asidero de bañera | | | | | |
| Cromado | 792804000001000 387€ | | 792804000001000 387€ | | |

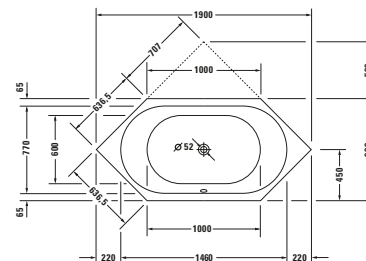
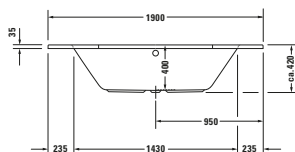
Bañeras


| | | | | |
|--------------------------------------------|-------------------------|-----------------|---------------------------|--------------------------------------|
| Longitud x anchura | 1400 x 1400 mm | | 1400 x 1400 mm | |
| Tipo de montaje | Empotrado | | Empotrado | |
| Cantidad de inclinaciones dorsales | 2 | | 2 | |
| Posición inclinaciones dorsales | Izquierda / derecha | | Izquierda / derecha | |
| Material | Acrílico sanitario | | Acrílico sanitario | |
| Capacidad | 140 l | | 140 l | |
| Bastidor incl. | - | | ✓ | |
| Incl. vaciador automático y rebosadero | - | | ✓ | |
| Color del vaciador automático y rebosadero | - | | Cromado | |
| Peso | 29,0 kg | | 43,0 kg | |
| Sistema de hidromasaje | - | Sistema de aire | Jet Project | Sistema combi P Sistema combi E |
| Blanco | 700137000000000 538€ | | 760137000JP1000 3.112€ | |

Artículos relacionados

| | | | | |
|-------------------------------------------|-------------------------|--|-------------------------|--|
| Vaciador automático con rebosadero | | | | |
| Cromado | 790226000001000 96€ | | | |
| Patas | | | | |
| De altura ajustable: 115 - 180 mm | 790128000000000 94€ | | | |
| Anclaje de bañera/plato de ducha | 790125000000000 24€ | | 790125000000000 24€ | |
| Junta de insonorización | 790126000000000 25€ | | 790126000000000 25€ | |
| Set de insonorización | 791368000000000 205€ | | | |
| Asidero de bañera | | | | |
| Cromado | 792804000001000 387€ | | 792804000001000 387€ | |

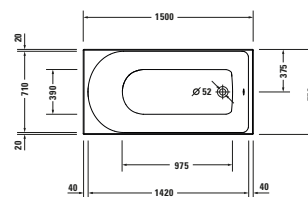
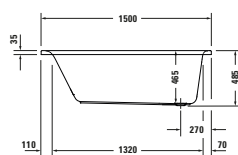
Bañeras



| | | | | |
|--------------------------------------------|-------------------------|-----------------|---------------------------|--------------------------------------|
| Longitud x anchura | 1900 x 900 mm | | 1900 x 900 mm | |
| Tipo de montaje | Empotrado | | Empotrado | |
| Cantidad de inclinaciones dorsales | 2 | | 2 | |
| Posición inclinaciones dorsales | Izquierda / derecha | | Izquierda / derecha | |
| Material | Acrílico sanitario | | Acrílico sanitario | |
| Capacidad | 140 l | | 140 l | |
| Bastidor incl. | - | | ✓ | |
| Incl. vaciador automático y rebosadero | - | | ✓ | |
| Color del vaciador automático y rebosadero | - | | Cromado | |
| Peso | 27,0 kg | | 41,0 kg | |
| Sistema de hidromasaje | - | Sistema de aire | Jet Project | Sistema combi P Sistema combi E |
| Blanco | 700138000000000 613€ | | 760138000JP1000 3.183€ | |

Artículos relacionados

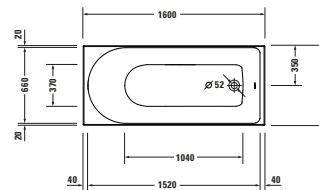
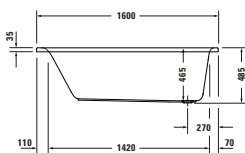
| | | | | |
|-------------------------------------------|-------------------------|--|-------------------------|--|
| Vaciador automático con rebosadero | | | | |
| Cromado | 790226000001000 96€ | | | |
| Patas | | | | |
| De altura ajustable: 115 - 180 mm | 790127000000000 33€ | | | |
| Anclaje de bañera/plato de ducha | 790125000000000 24€ | | 790125000000000 24€ | |
| Junta de insonorización | 790126000000000 25€ | | 790126000000000 25€ | |
| Set de insonorización | 791368000000000 205€ | | | |
| Asidero de bañera | | | | |
| Cromado | 792804000001000 387€ | | 792804000001000 387€ | |

Bañeras


| | | | | |
|--------------------------------------------|------------------------|-----------------|---------------------------|--------------------------------------|
| Longitud x anchura | 1500 x 750 mm | | 1500 x 750 mm | |
| Tipo de montaje | Empotrado | | Empotrado | |
| Cantidad de inclinaciones dorsales | 1 | | 1 | |
| Posición inclinaciones dorsales | Variable | | Variable | |
| Material | Acrílico sanitario | | Acrílico sanitario | |
| Capacidad | 125 l | | 125 l | |
| Bastidor incl. | - | | ✓ | |
| Incl. vaciador automático y rebosadero | - | | ✓ | |
| Color del vaciador automático y rebosadero | - | | Cromado | |
| Peso | 21,0 kg | | 35,0 kg | |
| Sistema de hidromasaje | - | Sistema de aire | Jet Project | Sistema combi P Sistema combi E |
| Blanco | 70047100000000 447€ | | 760471000JP1000 2.638€ | |

Artículos relacionados

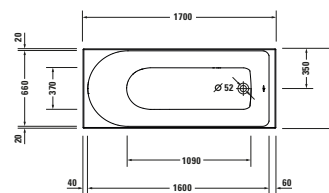
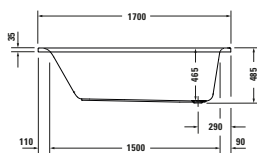
| | | | | |
|-------------------------------------------|----------------------------|--|----------------------------|--|
| Vaciador automático con rebosadero | | | | |
| Cromado | 790225000001000 67€ | | | |
| Vaciador automático y rebosadero | | | | |
| Tipo de entrada | con llenado por rebosadero | | con llenado por rebosadero | |
| Cromado | 792201000001000 434€ | | 791205000001000 333€ | |
| Patas | | | | |
| De altura ajustable: 115 - 180 mm | 790127000000000 33€ | | | |
| Anclaje de bañera/plato de ducha | 790125000000000 24€ | | 790125000000000 24€ | |
| Junta de insonorización | 790126000000000 25€ | | 790126000000000 25€ | |
| Set de insonorización | 791368000000000 205€ | | | |
| Asidero de bañera | | | | |
| Cromado | 792804000001000 387€ | | 792804000001000 387€ | |

Bañeras


| | | | | |
|--------------------------------------------|--------------------------|-----------------|---------------------------|--------------------------------------|
| Longitud x anchura | 1600 x 700 mm | | 1600 x 700 mm | |
| Tipo de montaje | Empotrado | | Empotrado | |
| Cantidad de inclinaciones dorsales | 1 | | 1 | |
| Posición inclinaciones dorsales | Variable | | Variable | |
| Material | Acrílico sanitario | | Acrílico sanitario | |
| Capacidad | 130 l | | 130 l | |
| Bastidor incl. | - | | ✓ | |
| Incl. vaciador automático y rebosadero | - | | ✓ | |
| Color del vaciador automático y rebosadero | - | | Cromado | |
| Peso | 22,5 kg | | 36,5 kg | |
| Sistema de hidromasaje | - | Sistema de aire | Jet Project | Sistema combi P Sistema combi E |
| Blanco | 7004720000000000 459€ | | 760472000JP1000 2.651€ | |

Artículos relacionados

| | | | | |
|-------------------------------------------|----------------------------|--|----------------------------|--|
| Vaciador automático con rebosadero | | | | |
| Cromado | 790225000001000 67€ | | | |
| Vaciador automático y rebosadero | | | | |
| Tipo de entrada | con llenado por rebosadero | | con llenado por rebosadero | |
| Cromado | 792201000001000 434€ | | 791205000001000 333€ | |
| Patas | | | | |
| De altura ajustable: 115 - 180 mm | 7901270000000000 33€ | | | |
| Anclaje de bañera/plato de ducha | 7901250000000000 24€ | | 7901250000000000 24€ | |
| Junta de insonorización | 7901260000000000 25€ | | 7901260000000000 25€ | |
| Set de insonorización | 7913680000000000 205€ | | | |
| Asidero de bañera | | | | |
| Cromado | 792804000001000 387€ | | 792804000001000 387€ | |

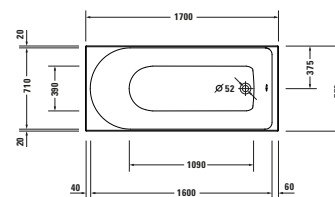
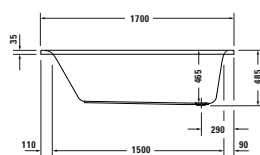
Bañeras


| | | | | |
|--------------------------------------------|-------------------------|-----------------|---------------------------|--------------------------------------|
| Longitud x anchura | 1700 x 700 mm | | 1700 x 700 mm | |
| Tipo de montaje | Empotrado | | Empotrado | |
| Cantidad de inclinaciones dorsales | 1 | | 1 | |
| Posición inclinaciones dorsales | Variable | | Variable | |
| Material | Acrílico sanitario | | Acrílico sanitario | |
| Capacidad | 140 l | | 140 l | |
| Bastidor incl. | - | | ✓ | |
| Incl. vaciador automático y rebosadero | - | | ✓ | |
| Color del vaciador automático y rebosadero | - | | Cromado | |
| Peso | 23,5 kg | | 37,5 kg | |
| Sistema de hidromasaje | - | Sistema de aire | Jet Project | Sistema combi P Sistema combi E |
| Blanco | 700478000000000 472€ | | 760478000JP1000 2.664€ | |

Artículos relacionados

| | | | | |
|-------------------------------------------|----------------------------|--|----------------------------|--|
| Vaciador automático con rebosadero | | | | |
| Cromado | 790225000001000 67€ | | | |
| Vaciador automático y rebosadero | | | | |
| Tipo de entrada | con llenado por rebosadero | | con llenado por rebosadero | |
| Cromado | 792201000001000 434€ | | 791205000001000 333€ | |
| Patas | | | | |
| De altura ajustable: 115 - 180 mm | 790127000000000 33€ | | | |
| Anclaje de bañera/plato de ducha | 790125000000000 24€ | | 790125000000000 24€ | |
| Junta de insonorización | 790126000000000 25€ | | 790126000000000 25€ | |
| Set de insonorización | 791368000000000 205€ | | | |
| Asidero de bañera | | | | |
| Cromado | 792804000001000 387€ | | 792804000001000 387€ | |

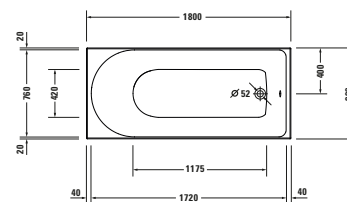
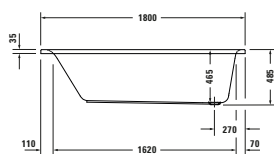
Bañeras



| | | | | |
|--------------------------------------------|-------------------------|-----------------|---------------------------|--------------------------------------|
| Longitud x anchura | 1700 x 750 mm | | 1700 x 750 mm | |
| Tipo de montaje | Empotrado | | Empotrado | |
| Cantidad de inclinaciones dorsales | 1 | | 1 | |
| Posición inclinaciones dorsales | Variable | | Variable | |
| Material | Acrílico sanitario | | Acrílico sanitario | |
| Capacidad | 160 l | | 160 l | |
| Bastidor incl. | - | | ✓ | |
| Incl. vaciador automático y rebosadero | - | | ✓ | |
| Color del vaciador automático y rebosadero | - | | Cromado | |
| Peso | 24,0 kg | | 38,0 kg | |
| Sistema de hidromasaje | - | Sistema de aire | Jet Project | Sistema combi P Sistema combi E |
| Blanco | 700479000000000 481€ | | 760479000JP1000 2.672€ | |

Artículos relacionados

| | | | | |
|-------------------------------------------|----------------------------|--|----------------------------|--|
| Vaciador automático con rebosadero | | | | |
| Cromado | 790225000001000 67€ | | | |
| Vaciador automático y rebosadero | | | | |
| Tipo de entrada | con llenado por rebosadero | | con llenado por rebosadero | |
| Cromado | 792201000001000 434€ | | 791205000001000 333€ | |
| Patas | | | | |
| De altura ajustable: 115 - 180 mm | 790127000000000 33€ | | | |
| Anclaje de bañera/plato de ducha | 790125000000000 24€ | | 790125000000000 24€ | |
| Junta de insonorización | 790126000000000 25€ | | 790126000000000 25€ | |
| Set de insonorización | 791368000000000 205€ | | | |
| Asidero de bañera | | | | |
| Cromado | 792804000001000 387€ | | 792804000001000 387€ | |

Bañeras


| | | | | |
|--------------------------------------------|--------------------------|-----------------|---------------------------|--------------------------------------|
| Longitud x anchura | 1800 x 800 mm | | 1800 x 800 mm | |
| Tipo de montaje | Empotrado | | Empotrado | |
| Cantidad de inclinaciones dorsales | 1 | | 1 | |
| Posición inclinaciones dorsales | Variable | | Variable | |
| Material | Acrílico sanitario | | Acrílico sanitario | |
| Capacidad | 190 l | | 190 l | |
| Bastidor incl. | - | | ✓ | |
| Incl. vaciador automático y rebosadero | - | | ✓ | |
| Color del vaciador automático y rebosadero | - | | Cromado | |
| Peso | 27,0 kg | | 41,0 kg | |
| Sistema de hidromasaje | - | Sistema de aire | Jet Project | Sistema combi P Sistema combi E |
| Blanco | 7004750000000000 534€ | | 760475000JP1000 2.708€ | |

Artículos relacionados
Vaciador automático con rebosadero

| | |
|---------|------------------------|
| Cromado | 790225000001000 67€ |
|---------|------------------------|

Vaciador automático y rebosadero

| | | |
|-----------------|----------------------------|----------------------------|
| Tipo de entrada | con llenado por rebosadero | con llenado por rebosadero |
| Cromado | 792201000001000 434€ | 791205000001000 333€ |

Patas

| | |
|-----------------------------------|-------------------------|
| De altura ajustable: 115 - 180 mm | 7901270000000000 33€ |
|-----------------------------------|-------------------------|

Anclaje de bañera/plato de ducha

| | | |
|--|-------------------------|-------------------------|
| | 7901250000000000 24€ | 7901250000000000 24€ |
|--|-------------------------|-------------------------|

Junta de insonorización

| | | |
|--|-------------------------|-------------------------|
| | 7901260000000000 25€ | 7901260000000000 25€ |
|--|-------------------------|-------------------------|

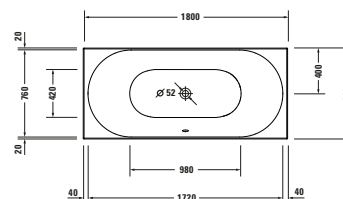
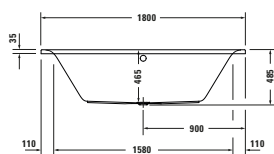
Set de insonorización

| | |
|--|--------------------------|
| | 7913680000000000 205€ |
|--|--------------------------|

Asidero de bañera

| | | |
|---------|-------------------------|-------------------------|
| Cromado | 792804000001000 387€ | 792804000001000 387€ |
|---------|-------------------------|-------------------------|

Bañeras



| | | | | |
|--------------------------------------------|--------------------------|-----------------|---------------------------|--------------------------------------|
| Longitud x anchura | 1800 x 800 mm | | 1800 x 800 mm | |
| Tipo de montaje | Empotrado | | Empotrado | |
| Cantidad de inclinaciones dorsales | 2 | | 2 | |
| Posición inclinaciones dorsales | Izquierda / derecha | | Izquierda / derecha | |
| Material | Acrílico sanitario | | Acrílico sanitario | |
| Capacidad | 160 l | | 160 l | |
| Bastidor incl. | - | | ✓ | |
| Incl. vaciador automático y rebosadero | - | | ✓ | |
| Color del vaciador automático y rebosadero | - | | Cromado | |
| Peso | 26,0 kg | | 40,0 kg | |
| Sistema de hidromasaje | - | Sistema de aire | Jet Project | Sistema combi P Sistema combi E |
| Blanco | 7004760000000000 590€ | | 760476000JP1000 2.775€ | |

Artículos relacionados

Vaciador automático con rebosadero

 Cromado 791287000001000
108€

Vaciador automático y rebosadero

| | | |
|-----------------|----------------------------|----------------------------|
| Tipo de entrada | con llenado por rebosadero | con llenado por rebosadero |
| Cromado | 792217000001000 469€ | 791206000001000 322€ |

Patas

 De altura ajustable: 115 - 180 mm 7901270000000000
33€

Anclaje de bañera/plato de ducha

 7901250000000000 7901250000000000
24€ 24€

Junta de insonorización

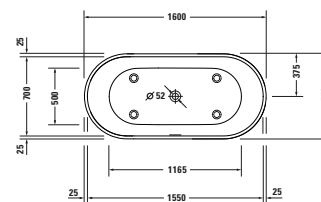
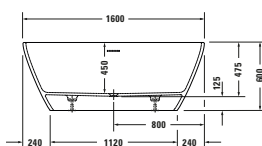
 7901260000000000 7901260000000000
25€ 25€

Set de insonorización

 7913680000000000
205€

Asidero de bañera

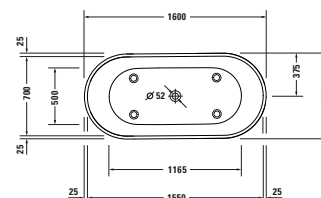
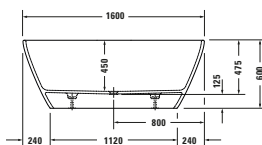
 Cromado 792804000001000 792804000001000
387€ 387€

Bañeras


| | | | | | |
|--------------------------------------------|----------------------------|-----------------|------------|-----------------|-----------------|
| Longitud x anchura | 1600 x 750 mm | | | | |
| Tipo de montaje | Exento/a | | | | |
| Con revestimiento de sifón | Faldón integrado | | | | |
| Cantidad de inclinaciones dorsales | 2 | | | | |
| Posición inclinaciones dorsales | Izquierda / derecha | | | | |
| Material | Fundición mineral | | | | |
| Tipo de material | DuroCast Plus | | | | |
| Capacidad | 220 l | | | | |
| Bastidor incl. | ✓ | | | | |
| Incl. vaciador automático y rebosadero | ✓ | | | | |
| Color del vaciador automático y rebosadero | Cromado | | | | |
| Peso | 106,0 kg | | | | |
| Sistema de hidromasaje | - | Sistema de aire | Jet System | Sistema combi P | Sistema combi E |
| Blanco Mate | 7004770000000000 3.696€ | | | | |

Artículos relacionados

| | | | | | |
|--------------------------|-------------------------|--|--|--|--|
| Asidero de bañera | | | | | |
| Cromado | 792804000001000 387€ | | | | |

Bañeras


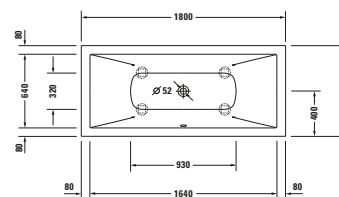
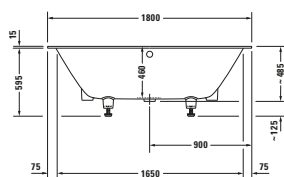
| | | | | | |
|------------------------------------|-----------------------------------------|-----------------|------------|-----------------|-----------------|
| Longitud x anchura | 1600 x 750 mm | | | | |
| Tipo de montaje | Exento/a | | | | |
| Con revestimiento de sifón | Faldón integrado | | | | |
| Cantidad de inclinaciones dorsales | 2 | | | | |
| Posición inclinaciones dorsales | Izquierda / derecha | | | | |
| Material | Fundición mineral | | | | |
| Tipo de material | DuroCast Plus | | | | |
| Capacidad | 295 l | | | | |
| Bastidor incl. | ✓ | | | | |
| Peso | 106,0 kg | | | | |
| Sistema de hidromasaje | - | Sistema de aire | Jet System | Sistema combi P | Sistema combi E |
| Blanco Mate | 7004860000000000 ¹ 3.073€ | | | | |

Artículos relacionados

| | | | | | |
|--------------------------|-------------------------|--|--|--|--|
| Asidero de bañera | | | | | |
| Cromado | 792804000001000 387€ | | | | |

¹ Esta bañera no tiene rebosadero. Si se instala una bañera sin rebosadero, la instalación de un desagüe en el suelo es obligatoria según DIN 1986-100 para proteger al edificio contra escorrentías y desbordamientos de agua

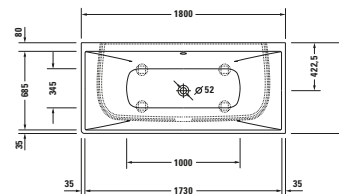
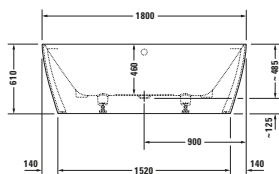
Bañeras



| | | | | |
|--------------------------------------------|----------------------------|---------------------------|------------|--------------------------------------|
| Longitud x anchura | 1800 x 800 mm | | | |
| Tipo de montaje | Empotrado | | | |
| Cantidad de inclinaciones dorsales | 2 | | | |
| Posición inclinaciones dorsales | Izquierda / derecha | | | |
| Material | Fundición mineral | | | |
| Tipo de material | DuroCast Plus | | | |
| Capacidad | 170 l | | | |
| Bastidor incl. | ✓ | | | |
| Incl. vaciador automático y rebosadero | - | ✓ | | |
| Color del vaciador automático y rebosadero | - | Cromado | | |
| Peso | 75,0 kg | 82,0 kg | | |
| Sistema de hidromasaje | - | Sistema de aire | Jet System | Sistema combi P Sistema combi E |
| Blanco Mate | 7004260000000000 2.311€ | 760426000AS0000 5.745€ | | |

Artículos relacionados

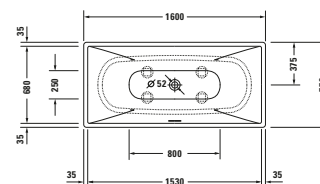
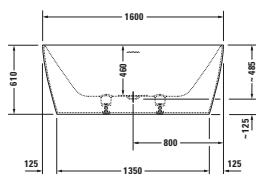
| | | | | |
|-------------------------------------------|-------------------------|-------------------------|--|--|
| Vaciador automático con rebosadero | | | | |
| Cromado | 792202000001000 190€ | | | |
| Vaciador automático y rebosadero | | | | |
| Color | Cromado | Cromado | | |
| con llenado por rebosadero | 792203000001000 469€ | 791274000001000 333€ | | |
| con llenado por desagüe | 791228000001000 522€ | 791270000001000 691€ | | |
| Junta de insonorización | 790126000000000 25€ | 790126000000000 25€ | | |
| Asidero de bañera | | | | |
| Cromado | 792804000001000 387€ | 792804000001000 387€ | | |

Bañeras


| | | | | | |
|--------------------------------------------|----------------------------|----------------------------|------------|-----------------|-----------------|
| Longitud x anchura | 1800 x 800 mm | | | | |
| Tipo de montaje | Delante pared | | | | |
| Con revestimiento de sifón | Faldón integrado | | | | |
| Cantidad de inclinaciones dorsales | 2 | | | | |
| Posición inclinaciones dorsales | Izquierda / derecha | | | | |
| Material | Fundición mineral | | | | |
| Tipo de material | DuroCast Plus | | | | |
| Capacidad | 195 l | | | | |
| Bastidor incl. | ✓ | | | | |
| Incl. vaciador automático y rebosadero | - | ✓ | | | |
| Color del vaciador automático y rebosadero | - | Cromado | | | |
| Peso | 128,0 kg | 135,0 kg | | | |
| Sistema de hidromasaje | - | Sistema de aire | Jet System | Sistema combi P | Sistema combi E |
| Blanco Mate | 7004290000000000 4.283€ | 7604290000AS0000 7.718€ | | | |

Artículos relacionados

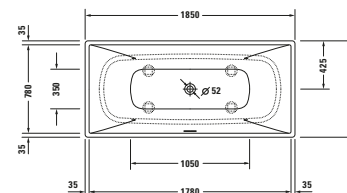
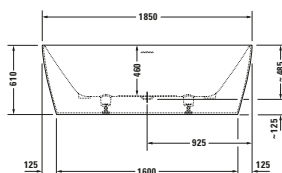
| | | | | | |
|-------------------------------------------|-------------------------|-------------------------|--|--|--|
| Vaciador automático con rebosadero | | | | | |
| Cromado | 792204000001000 190€ | | | | |
| Vaciador automático y rebosadero | | | | | |
| Color | Cromado | Cromado | | | |
| con llenado por rebosadero | 792205000001000 542€ | 791252000001000 405€ | | | |
| con llenado por desaguë | 791228000001000 522€ | 791275000001000 691€ | | | |
| Junta de insonorización | 7901260000000000 25€ | 7901260000000000 25€ | | | |
| Asidero de bañera | | | | | |
| Cromado | 792804000001000 387€ | 792804000001000 387€ | | | |

Bañeras


| | | | | | |
|--------------------------------------------|---------------------|-----------------|------------|-----------------|-----------------|
| Longitud x anchura | 1600 x 750 mm | | | | |
| Tipo de montaje | Exento/a | | | | |
| Con revestimiento de sifón | Faldón integrado | | | | |
| Cantidad de inclinaciones dorsales | 2 | | | | |
| Posición inclinaciones dorsales | Izquierda / derecha | | | | |
| Material | Fundición mineral | | | | |
| Tipo de material | DuroCast Plus | | | | |
| Capacidad | 160 l | | | | |
| Bastidor incl. | ✓ | | | | |
| Incl. vaciador automático y rebosadero | ✓ | | | | |
| Color del vaciador automático y rebosadero | Cromado | | | | |
| Peso | 109,0 kg | | | | |
| Sistema de hidromasaje | - | Sistema de aire | Jet System | Sistema combi P | Sistema combi E |
| Blanco Mate | 700460000000000 | | | | |
| | 4.369€ | | | | |

Artículos relacionados

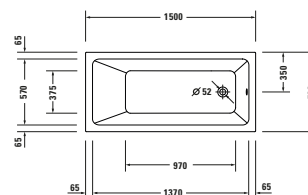
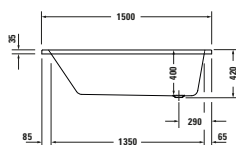
| | | | | | |
|--------------------------|-----------------|--|--|--|--|
| Asidero de bañera | | | | | |
| Cromado | 792804000001000 | | | | |
| | 387€ | | | | |

Bañeras


| | | | | | |
|--------------------------------------------|---------------------|------------------|------------|-----------------|-----------------|
| Longitud x anchura | 1850 x 850 mm | | | | |
| Tipo de montaje | Exento/a | | | | |
| Con revestimiento de sifón | Faldón integrado | | | | |
| Cantidad de inclinaciones dorsales | 2 | | | | |
| Posición inclinaciones dorsales | Izquierda / derecha | | | | |
| Material | Fundición mineral | | | | |
| Tipo de material | DuroCast Plus | | | | |
| Capacidad | 250 l | | | | |
| Bastidor incl. | ✓ | | | | |
| Incl. vaciador automático y rebosadero | ✓ | | | | |
| Color del vaciador automático y rebosadero | Cromado | | | | |
| Peso | 165,0 kg | 172,0 kg | | | |
| Sistema de hidromasaje | - | Sistema de aire | Jet System | Sistema combi P | Sistema combi E |
| Blanco Mate | 700430000000000 | 7604300000AS0000 | | | |
| | 5.718€ | 9.153€ | | | |

Artículos relacionados

| | | | | | |
|--------------------------|-----------------|-----------------|--|--|--|
| Asidero de bañera | | | | | |
| Cromado | 792804000001000 | 792804000001000 | | | |
| | 387€ | 387€ | | | |

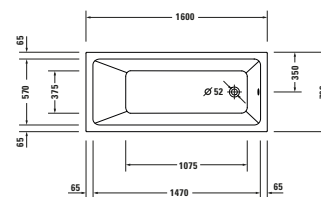
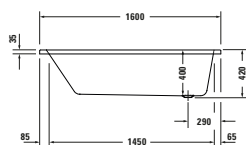
Bañeras


| | | | | |
|--------------------------------------------|-------------------------|-----------------|---------------------------|--------------------------------------|
| Longitud x anchura | 1500 x 700 mm | | 1500 x 700 mm | |
| Tipo de montaje | Empotrado | | Empotrado | |
| Cantidad de inclinaciones dorsales | 1 | | 1 | |
| Posición inclinaciones dorsales | Variable | | Variable | |
| Material | Acrílico sanitario | | Acrílico sanitario | |
| Capacidad | 95 l | | 95 l | |
| Bastidor incl. | - | | ✓ | |
| Incl. vaciador automático y rebosadero | - | | ✓ | |
| Color del vaciador automático y rebosadero | - | | Cromado | |
| Peso | 18,0 kg | | 32,0 kg | |
| Sistema de hidromasaje | - | Sistema de aire | Jet Project | Sistema combi P Sistema combi E |
| Blanco | 700487000000000 334€ | | 760487000JP1000 2.576€ | |

Artículos relacionados

| | | | | |
|-------------------------------------------|----------------------------|--|----------------------------|--|
| Vaciador automático con rebosadero | | | | |
| Cromado | 790225000001000 67€ | | | |
| Vaciador automático y rebosadero | | | | |
| Tipo de entrada | con llenado por rebosadero | | con llenado por rebosadero | |
| Cromado | 792201000001000 434€ | | 791205000001000 333€ | |
| Patas | | | | |
| De altura ajustable: 115 - 180 mm | 790127000000000 33€ | | | |
| Anclaje de bañera/plato de ducha | 790125000000000 24€ | | 790125000000000 24€ | |
| Junta de insonorización | 790126000000000 25€ | | 790126000000000 25€ | |
| Set de insonorización | 791368000000000 205€ | | | |
| Asidero de bañera | | | | |
| Cromado | 792804000001000 387€ | | 792804000001000 387€ | |

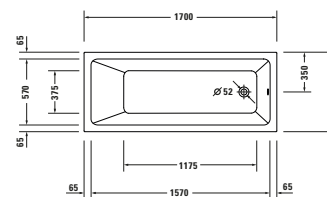
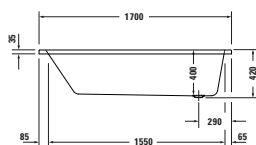
Bañeras



| | | | | | |
|--------------------------------------------|-------------------------|-----------------|---------------------------|-----------------|-----------------|
| Longitud x anchura | 1600 x 700 mm | | 1600 x 700 mm | | |
| Tipo de montaje | Empotrado | | Empotrado | | |
| Cantidad de inclinaciones dorsales | 1 | | 1 | | |
| Posición inclinaciones dorsales | Variable | | Variable | | |
| Material | Acrílico sanitario | | Acrílico sanitario | | |
| Capacidad | 110 l | | 110 l | | |
| Bastidor incl. | - | | ✓ | | |
| Incl. vaciador automático y rebosadero | - | | ✓ | | |
| Color del vaciador automático y rebosadero | - | | Cromado | | |
| Peso | 18,5 kg | | 32,5 kg | | |
| Sistema de hidromasaje | - | Sistema de aire | Jet Project | Sistema combi P | Sistema combi E |
| Blanco | 700488000000000 346€ | | 760488000JP1000 2.586€ | | |

Artículos relacionados

| | | | | | |
|-------------------------------------------|----------------------------|--|----------------------------|--|--|
| Vaciador automático con rebosadero | | | | | |
| Cromado | 790225000001000 67€ | | | | |
| Vaciador automático y rebosadero | | | | | |
| Tipo de entrada | con llenado por rebosadero | | con llenado por rebosadero | | |
| Cromado | 792201000001000 434€ | | 791205000001000 333€ | | |
| Patas | | | | | |
| De altura ajustable: 115 - 180 mm | 790127000000000 33€ | | | | |
| Anclaje de bañera/plato de ducha | 790125000000000 24€ | | 790125000000000 24€ | | |
| Junta de insonorización | 790126000000000 25€ | | 790126000000000 25€ | | |
| Set de insonorización | 791368000000000 205€ | | | | |
| Asidero de bañera | | | | | |
| Cromado | 792804000001000 387€ | | 792804000001000 387€ | | |

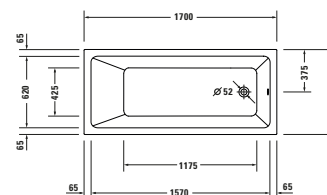
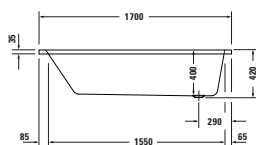
Bañeras


| | | | | | |
|--------------------------------------------|--------------------------|-----------------|---------------------------|-----------------|-----------------|
| Longitud x anchura | 1700 x 700 mm | | 1700 x 700 mm | | |
| Tipo de montaje | Empotrado | | Empotrado | | |
| Cantidad de inclinaciones dorsales | 1 | | 1 | | |
| Posición inclinaciones dorsales | Variable | | Variable | | |
| Material | Acrílico sanitario | | Acrílico sanitario | | |
| Capacidad | 125 l | | 125 l | | |
| Bastidor incl. | - | | ✓ | | |
| Incl. vaciador automático y rebosadero | - | | ✓ | | |
| Color del vaciador automático y rebosadero | - | | Cromado | | |
| Peso | 19,5 kg | | 33,5 kg | | |
| Sistema de hidromasaje | - | Sistema de aire | Jet Project | Sistema combi P | Sistema combi E |
| Blanco | 7004890000000000 359€ | | 760489000JP1000 2.600€ | | |

Artículos relacionados

| | | | | | |
|-------------------------------------------|----------------------------|--|----------------------------|--|--|
| Vaciador automático con rebosadero | | | | | |
| Cromado | 790225000001000 67€ | | | | |
| Vaciador automático y rebosadero | | | | | |
| Tipo de entrada | con llenado por rebosadero | | con llenado por rebosadero | | |
| Cromado | 792201000001000 434€ | | 791205000001000 333€ | | |
| Patas | | | | | |
| De altura ajustable: 115 - 180 mm | 790127000000000 33€ | | | | |
| Anclaje de bañera/plato de ducha | 790125000000000 24€ | | 790125000000000 24€ | | |
| Junta de insonorización | 790126000000000 25€ | | 790126000000000 25€ | | |
| Set de insonorización | 791368000000000 205€ | | | | |
| Asidero de bañera | | | | | |
| Cromado | 792804000001000 387€ | | 792804000001000 387€ | | |

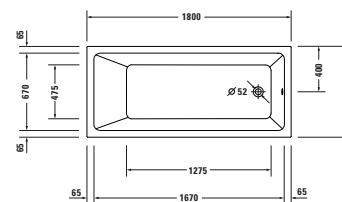
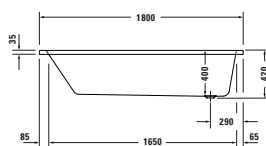
Bañeras



| | | | | | |
|--------------------------------------------|--------------------------|-----------------|---------------------------|-----------------|-----------------|
| Longitud x anchura | 1700 x 750 mm | | 1700 x 750 mm | | |
| Tipo de montaje | Empotrado | | Empotrado | | |
| Cantidad de inclinaciones dorsales | 1 | | 1 | | |
| Posición inclinaciones dorsales | Variable | | Variable | | |
| Material | Acrílico sanitario | | Acrílico sanitario | | |
| Capacidad | 145 l | | 145 l | | |
| Bastidor incl. | - | | ✓ | | |
| Incl. vaciador automático y rebosadero | - | | ✓ | | |
| Color del vaciador automático y rebosadero | - | | Cromado | | |
| Peso | 20,5 kg | | 34,5 kg | | |
| Sistema de hidromasaje | - | Sistema de aire | Jet Project | Sistema combi P | Sistema combi E |
| Blanco | 7004900000000000 374€ | | 760490000JP1000 2.615€ | | |

Artículos relacionados

| | | | | | |
|-------------------------------------------|----------------------------|--|----------------------------|--|--|
| Vaciador automático con rebosadero | | | | | |
| Cromado | 790225000001000 67€ | | | | |
| Vaciador automático y rebosadero | | | | | |
| Tipo de entrada | con llenado por rebosadero | | con llenado por rebosadero | | |
| Cromado | 792201000001000 434€ | | 791205000001000 333€ | | |
| Patas | | | | | |
| De altura ajustable: 115 - 180 mm | 790127000000000 33€ | | | | |
| Anclaje de bañera/plato de ducha | 790125000000000 24€ | | 790125000000000 24€ | | |
| Junta de insonorización | 790126000000000 25€ | | 790126000000000 25€ | | |
| Set de insonorización | 791368000000000 205€ | | | | |
| Asidero de bañera | | | | | |
| Cromado | 792804000001000 387€ | | 792804000001000 387€ | | |

Bañeras


| | | | | |
|--------------------------------------------|--------------------------|-----------------|---------------------------|--------------------------------------|
| Longitud x anchura | 1800 x 800 mm | | 1800 x 800 mm | |
| Tipo de montaje | Empotrado | | Empotrado | |
| Cantidad de inclinaciones dorsales | 1 | | 1 | |
| Posición inclinaciones dorsales | Variable | | Variable | |
| Material | Acrílico sanitario | | Acrílico sanitario | |
| Capacidad | 180 l | | 180 l | |
| Bastidor incl. | - | | ✓ | |
| Incl. vaciador automático y rebosadero | - | | ✓ | |
| Color del vaciador automático y rebosadero | - | | Cromado | |
| Peso | 22,0 kg | | 36,0 kg | |
| Sistema de hidromasaje | - | Sistema de aire | Jet Project | Sistema combi P Sistema combi E |
| Blanco | 7004910000000000 432€ | | 760491000JP1000 2.673€ | |

Artículos relacionados
Vaciador automático con rebosadero

| | |
|---------|------------------------|
| Cromado | 790225000001000 67€ |
|---------|------------------------|

Vaciador automático y rebosadero

| | | |
|-----------------|----------------------------|----------------------------|
| Tipo de entrada | con llenado por rebosadero | con llenado por rebosadero |
| Cromado | 792201000001000 434€ | 791205000001000 333€ |

Patas

| | |
|-----------------------------------|------------------------|
| De altura ajustable: 115 - 180 mm | 790127000000000 33€ |
|-----------------------------------|------------------------|

Anclaje de bañera/plato de ducha

| | | |
|--|------------------------|------------------------|
| | 790125000000000 24€ | 790125000000000 24€ |
|--|------------------------|------------------------|

Junta de insonorización

| | | |
|--|------------------------|------------------------|
| | 790126000000000 25€ | 790126000000000 25€ |
|--|------------------------|------------------------|

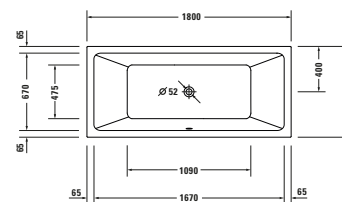
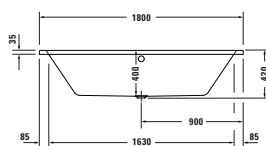
Set de insonorización

| | |
|--|-------------------------|
| | 791368000000000 205€ |
|--|-------------------------|

Asidero de bañera

| | | |
|---------|-------------------------|-------------------------|
| Cromado | 792804000001000 387€ | 792804000001000 387€ |
|---------|-------------------------|-------------------------|

Bañeras



| | | | | |
|--------------------------------------------|--------------------------|-----------------|---------------------------|--------------------------------------|
| Longitud x anchura | 1800 x 800 mm | | 1800 x 800 mm | |
| Tipo de montaje | Empotrado | | Empotrado | |
| Cantidad de inclinaciones dorsales | 2 | | 2 | |
| Posición inclinaciones dorsales | Izquierda / derecha | | Izquierda / derecha | |
| Material | Acrílico sanitario | | Acrílico sanitario | |
| Capacidad | 160 l | | 160 l | |
| Bastidor incl. | - | | ✓ | |
| Incl. vaciador automático y rebosadero | - | | ✓ | |
| Color del vaciador automático y rebosadero | - | | Cromado | |
| Peso | 25,0 kg | | 40,0 kg | |
| Sistema de hidromasaje | - | Sistema de aire | Jet Project | Sistema combi P Sistema combi E |
| Blanco | 7004920000000000 500€ | | 760492000JP1000 2.742€ | |

Artículos relacionados

Vaciador automático con rebosadero

| | |
|---------|-------------------------|
| Cromado | 791287000001000 108€ |
|---------|-------------------------|

Vaciador automático y rebosadero

| | | |
|-----------------|----------------------------|----------------------------|
| Tipo de entrada | con llenado por rebosadero | con llenado por rebosadero |
| Cromado | 792217000001000 469€ | 791206000001000 322€ |

Patas

| | |
|-----------------------------------|-------------------------|
| De altura ajustable: 115 - 180 mm | 7901270000000000 33€ |
|-----------------------------------|-------------------------|

Anclaje de bañera/plato de ducha

| | | |
|--|-------------------------|-------------------------|
| | 7901250000000000 24€ | 7901250000000000 24€ |
|--|-------------------------|-------------------------|

Junta de insonorización

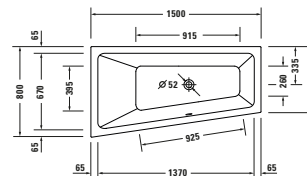
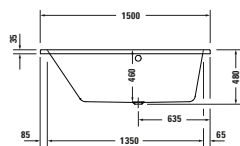
| | | |
|--|-------------------------|-------------------------|
| | 7901260000000000 25€ | 7901260000000000 25€ |
|--|-------------------------|-------------------------|

Set de insonorización

| | |
|--|--------------------------|
| | 7913680000000000 205€ |
|--|--------------------------|

Asidero de bañera

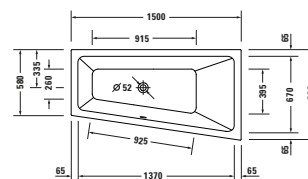
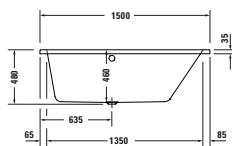
| | | |
|---------|-------------------------|-------------------------|
| Cromado | 792804000001000 387€ | 792804000001000 387€ |
|---------|-------------------------|-------------------------|

Bañeras


| | | | | | |
|--------------------------------------------|-------------------------|-----------------|---------------------------|-----------------|-----------------|
| Longitud x anchura | 1500 x 800 mm | | 1500 x 800 mm | | |
| Tipo de montaje | Empotrado | | Empotrado | | |
| Cantidad de inclinaciones dorsales | 1 | | 1 | | |
| Posición inclinaciones dorsales | Izquierda | | Izquierda | | |
| Material | Acrílico sanitario | | Acrílico sanitario | | |
| Capacidad | 115 l | | - | | |
| Bastidor incl. | - | | ✓ | | |
| Incl. vaciador automático y rebosadero | - | | ✓ | | |
| Color del vaciador automático y rebosadero | - | | Cromado | | |
| Peso | 22,5 kg | | 36,5 kg | | |
| Sistema de hidromasaje | - | Sistema de aire | Jet Project | Sistema combi P | Sistema combi E |
| Blanco | 700504000000000 462€ | | 760504000JP1000 2.702€ | | |

Artículos relacionados

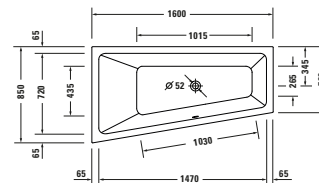
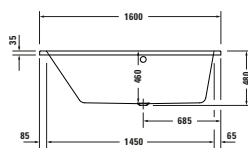
| | | | | | |
|-------------------------------------------|----------------------------|--|----------------------------|--|--|
| Vaciador automático con rebosadero | | | | | |
| Cromado | 791287000001000 108€ | | | | |
| Vaciador automático y rebosadero | | | | | |
| Tipo de entrada | con llenado por rebosadero | | con llenado por rebosadero | | |
| Cromado | 792217000001000 469€ | | 791206000001000 322€ | | |
| Patas | | | | | |
| De altura ajustable: 115 - 180 mm | 790158000000000 76€ | | | | |
| Anclaje de bañera/plato de ducha | 790125000000000 24€ | | 790125000000000 24€ | | |
| Junta de insonorización | 790126000000000 25€ | | 790126000000000 25€ | | |
| Set de insonorización | 791368000000000 205€ | | | | |
| Asidero de bañera | | | | | |
| Cromado | 792804000001000 387€ | | 792804000001000 387€ | | |

Bañeras


| | | | | | |
|--------------------------------------------|--------------------------|-----------------|---------------------------|-----------------|-----------------|
| Longitud x anchura | 1500 x 800 mm | | 1500 x 800 mm | | |
| Tipo de montaje | Empotrado | | Empotrado | | |
| Cantidad de inclinaciones dorsales | 1 | | 1 | | |
| Posición inclinaciones dorsales | derecha | | derecha | | |
| Material | Acrílico sanitario | | Acrílico sanitario | | |
| Capacidad | 115 l | | - | | |
| Bastidor incl. | - | | ✓ | | |
| Incl. vaciador automático y rebosadero | - | | ✓ | | |
| Color del vaciador automático y rebosadero | - | | Cromado | | |
| Peso | 22,5 kg | | 36,5 kg | | |
| Sistema de hidromasaje | - | Sistema de aire | Jet Project | Sistema combi P | Sistema combi E |
| Blanco | 7005050000000000 462€ | | 760505000JP1000 2.702€ | | |

Artículos relacionados

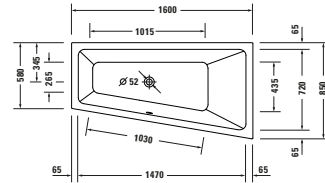
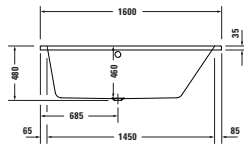
| | | | | | |
|-------------------------------------------|----------------------------|--|----------------------------|--|--|
| Vaciador automático con rebosadero | | | | | |
| Cromado | 791287000001000 108€ | | | | |
| Vaciador automático y rebosadero | | | | | |
| Tipo de entrada | con llenado por rebosadero | | con llenado por rebosadero | | |
| Cromado | 792217000001000 469€ | | 791206000001000 322€ | | |
| Patas | | | | | |
| De altura ajustable: 115 - 180 mm | 7901580000000000 76€ | | | | |
| Anclaje de bañera/plato de ducha | 7901250000000000 24€ | | 7901250000000000 24€ | | |
| Junta de insonorización | 7901260000000000 25€ | | 7901260000000000 25€ | | |
| Set de insonorización | 7913680000000000 205€ | | | | |
| Asidero de bañera | | | | | |
| Cromado | 792804000001000 387€ | | 792804000001000 387€ | | |

Bañeras


| | | | | |
|--------------------------------------------|--------------------------|-----------------|---------------------------|--------------------------------------|
| Longitud x anchura | 1600 x 850 mm | | 1600 x 850 mm | |
| Tipo de montaje | Empotrado | | Empotrado | |
| Cantidad de inclinaciones dorsales | 1 | | 1 | |
| Posición inclinaciones dorsales | Izquierda | | Izquierda | |
| Material | Acrílico sanitario | | Acrílico sanitario | |
| Capacidad | 140 l | | 140 l | |
| Bastidor incl. | - | | ✓ | |
| Incl. vaciador automático y rebosadero | - | | ✓ | |
| Color del vaciador automático y rebosadero | - | | Cromado | |
| Peso | 24,0 kg | | 38,0 kg | |
| Sistema de hidromasaje | - | Sistema de aire | Jet Project | Sistema combi P Sistema combi E |
| Blanco | 7005060000000000 473€ | | 760506000JP1000 2.715€ | |

Artículos relacionados

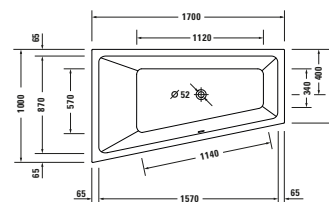
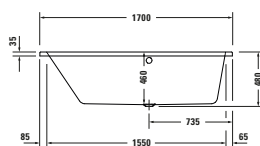
| | | | | |
|-------------------------------------------|----------------------------|--|----------------------------|--|
| Vaciador automático con rebosadero | | | | |
| Cromado | 791287000001000 108€ | | | |
| Vaciador automático y rebosadero | | | | |
| Tipo de entrada | con llenado por rebosadero | | con llenado por rebosadero | |
| Cromado | 792217000001000 469€ | | 791206000001000 322€ | |
| Patas | | | | |
| De altura ajustable: 115 - 180 mm | 7901580000000000 76€ | | | |
| Anclaje de bañera/plato de ducha | 7901250000000000 24€ | | 7901250000000000 24€ | |
| Junta de insonorización | 7901260000000000 25€ | | 7901260000000000 25€ | |
| Set de insonorización | 7913680000000000 205€ | | | |
| Asidero de bañera | | | | |
| Cromado | 792804000001000 387€ | | 792804000001000 387€ | |

Bañeras


| | | | | | |
|--------------------------------------------|--------------------|-----------------|--------------------|-----------------|-----------------|
| Longitud x anchura | 1600 x 850 mm | | 1600 x 850 mm | | |
| Tipo de montaje | Empotrado | | Empotrado | | |
| Cantidad de inclinaciones dorsales | 1 | | 1 | | |
| Posición inclinaciones dorsales | derecha | | derecha | | |
| Material | Acrílico sanitario | | Acrílico sanitario | | |
| Capacidad | 140 l | | 140 l | | |
| Bastidor incl. | - | | ✓ | | |
| Incl. vaciador automático y rebosadero | - | | ✓ | | |
| Color del vaciador automático y rebosadero | - | | Cromado | | |
| Peso | 24,0 kg | | 38,0 kg | | |
| Sistema de hidromasaje | - | Sistema de aire | Jet Project | Sistema combi P | Sistema combi E |
| | 700507000000000 | | 760507000JP1000 | | |
| Blanco | 473€ | | 2.715€ | | |
| | | | 760506000JP1000 | | |
| | | | 2.715€ | | |

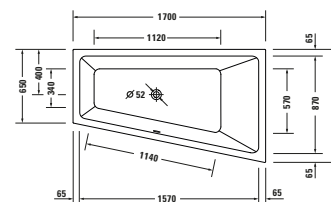
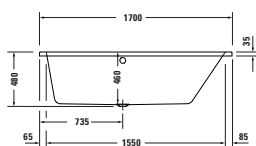
Artículos relacionados

| | | | | | |
|-------------------------------------------|----------------------------|--|----------------------------|--|--|
| Vaciador automático con rebosadero | | | | | |
| Cromado | 791287000001000 | | | | |
| | 108€ | | | | |
| Vaciador automático y rebosadero | | | | | |
| Tipo de entrada | con llenado por rebosadero | | con llenado por rebosadero | | |
| Cromado | 792217000001000 | | 791206000001000 | | |
| | 469€ | | 322€ | | |
| Patas | | | | | |
| De altura ajustable: 115 - 180 mm | 790158000000000 | | | | |
| | 76€ | | | | |
| Anclaje de bañera/plato de ducha | 790125000000000 | | 790125000000000 | | |
| | 24€ | | 24€ | | |
| Junta de insonorización | 790126000000000 | | 790126000000000 | | |
| | 25€ | | 25€ | | |
| Set de insonorización | 791368000000000 | | | | |
| | 205€ | | | | |
| Asidero de bañera | | | | | |
| Cromado | 792804000001000 | | 792804000001000 | | |
| | 387€ | | 387€ | | |

Bañeras


| | | | | | |
|--------------------------------------------|----------------------------|-----------------|----------------------------|-----------------|-----------------|
| Longitud x anchura | 1700 x 1000 mm | | 1700 x 1000 mm | | |
| Tipo de montaje | Empotrado | | Empotrado | | |
| Cantidad de inclinaciones dorsales | 1 | | 1 | | |
| Posición inclinaciones dorsales | Izquierda | | Izquierda | | |
| Material | Acrílico sanitario | | Acrílico sanitario | | |
| Capacidad | 210 l | | 210 l | | |
| Bastidor incl. | - | | ✓ | | |
| Incl. vaciador automático y rebosadero | - | | ✓ | | |
| Color del vaciador automático y rebosadero | - | | Cromado | | |
| Peso | 26,5 kg | | 40,5 kg | | |
| Sistema de hidromasaje | - | Sistema de aire | Jet Project | Sistema combi P | Sistema combi E |
| Blanco | 700508000000000 762€ | | 760508000JP1000 3.004€ | | |
| Artículos relacionados | | | | | |
| Vaciador automático con rebosadero | | | | | |
| Cromado | 791287000001000 108€ | | | | |
| Vaciador automático y rebosadero | | | | | |
| Tipo de entrada | con llenado por rebosadero | | con llenado por rebosadero | | |
| Cromado | 792217000001000 469€ | | 791206000001000 322€ | | |
| Patas | | | | | |
| De altura ajustable: 115 - 180 mm | 790158000000000 76€ | | | | |
| Anclaje de bañera/plato de ducha | 790125000000000 24€ | | 790125000000000 24€ | | |
| Junta de insonorización | 790126000000000 25€ | | 790126000000000 25€ | | |
| Set de insonorización | 791368000000000 205€ | | | | |
| Asidero de bañera | | | | | |
| Cromado | 792804000001000 387€ | | 792804000001000 387€ | | |

Bañeras



| | | | | |
|--------------------------------------------|--------------------------|-----------------|---------------------------|--------------------------------------|
| Longitud x anchura | 1700 x 1000 mm | | 1700 x 1000 mm | |
| Tipo de montaje | Empotrado | | Empotrado | |
| Cantidad de inclinaciones dorsales | 1 | | 1 | |
| Posición inclinaciones dorsales | derecha | | derecha | |
| Material | Acrílico sanitario | | Acrílico sanitario | |
| Capacidad | 210 l | | 210 l | |
| Bastidor incl. | - | | ✓ | |
| Incl. vaciador automático y rebosadero | - | | ✓ | |
| Color del vaciador automático y rebosadero | - | | Cromado | |
| Peso | 26,5 kg | | 40,5 kg | |
| Sistema de hidromasaje | - | Sistema de aire | Jet Project | Sistema combi P Sistema combi E |
| Blanco | 7005090000000000 762€ | | 760509000JP1000 3.004€ | |

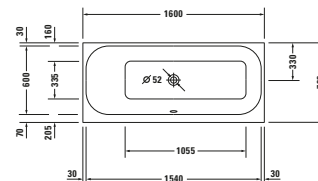
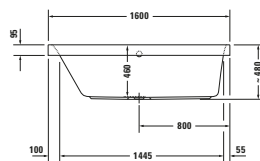
Artículos relacionados

| | | | | |
|-------------------------------------------|----------------------------|--|----------------------------|--|
| Vaciador automático con rebosadero | | | | |
| Cromado | 791287000001000 108€ | | | |
| Vaciador automático y rebosadero | | | | |
| Tipo de entrada | con llenado por rebosadero | | con llenado por rebosadero | |
| Cromado | 792217000001000 469€ | | 791206000001000 322€ | |
| Patas | | | | |
| De altura ajustable: 115 - 180 mm | 7901580000000000 76€ | | | |
| Anclaje de bañera/plato de ducha | 7901250000000000 24€ | | 7901250000000000 24€ | |
| Junta de insonorización | 7901260000000000 25€ | | 7901260000000000 25€ | |
| Set de insonorización | 7913680000000000 205€ | | | |
| Asidero de bañera | | | | |
| Cromado | 792804000001000 387€ | | 792804000001000 387€ | |

Happy D.2

Design by sieger design

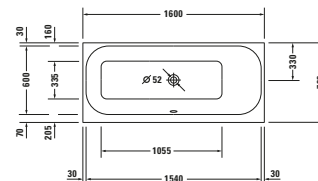
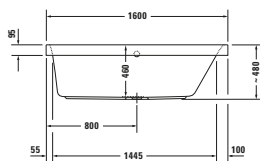
Bañeras



| | | | | |
|--------------------------------------------|-------------------------|-----------------|---------------------------|--------------------------------------|
| Longitud x anchura | 1600 x 700 mm | | 1600 x 700 mm | |
| Tipo de montaje | Empotrado | | Empotrado | |
| Cantidad de inclinaciones dorsales | 1 | | 1 | |
| Posición inclinaciones dorsales | Izquierda | | Izquierda | |
| Material | Acrílico sanitario | | Acrílico sanitario | |
| Capacidad | 145 l | | 145 l | |
| Bastidor incl. | - | | ✓ | |
| Incl. vaciador automático y rebosadero | - | | ✓ | |
| Color del vaciador automático y rebosadero | - | | Cromado | |
| Peso | 31,5 kg | | 52,5 kg | |
| Sistema de hidromasaje | - | Sistema de aire | Jet E | Sistema combi P Sistema combi E |
| Blanco | 700308000000000 900€ | | 760308000JE1000 7.367€ | |

Artículos relacionados

| | | | | |
|-------------------------------------------|----------------------------|--|----------------------------|--|
| Vaciador automático con rebosadero | | | | |
| Cromado | 792216000001000 190€ | | | |
| Vaciador automático y rebosadero | | | | |
| Tipo de entrada | con llenado por rebosadero | | con llenado por rebosadero | |
| Cromado | 792217000001000 469€ | | 791206000001000 322€ | |
| Patás | | | | |
| De altura ajustable: 130 - 210 mm | 790100000000000 123€ | | | |
| Anclaje de bañera/plato de ducha | 790103000000000 51€ | | 790103000000000 51€ | |
| Junta de insonorización | 790126000000000 25€ | | 790126000000000 25€ | |
| Set de insonorización | 791368000000000 205€ | | | |
| Reposacabezas | | | | |
| Blanco | 790009000000000 209€ | | 790009000000000 209€ | |
| Asidero de bañera | | | | |
| Cromado | 792804000001000 387€ | | 792804000001000 387€ | |
| Calefacción de bañera | | | 791882000000000 1.140€ | |

Bañeras


| | | | | |
|--------------------------------------------|--------------------------|-----------------|---------------------------|--------------------------------------|
| Longitud x anchura | 1600 x 700 mm | | 1600 x 700 mm | |
| Tipo de montaje | Empotrado | | Empotrado | |
| Cantidad de inclinaciones dorsales | 1 | | 1 | |
| Posición inclinaciones dorsales | derecha | | derecha | |
| Material | Acrílico sanitario | | Acrílico sanitario | |
| Capacidad | 145 l | | 145 l | |
| Bastidor incl. | - | | ✓ | |
| Incl. vaciador automático y rebosadero | - | | ✓ | |
| Color del vaciador automático y rebosadero | - | | Cromado | |
| Peso | 31,5 kg | | 52,5 kg | |
| Sistema de hidromasaje | - | Sistema de aire | Jet E | Sistema combi P Sistema combi E |
| Blanco | 7003090000000000 900€ | | 760309000JE1000 7.367€ | |

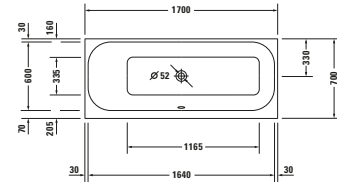
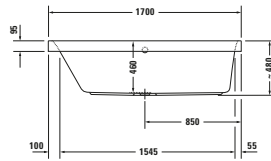
Artículos relacionados

| | | | | |
|-------------------------------------------|----------------------------|--|----------------------------|--|
| Vaciador automático con rebosadero | | | | |
| Cromado | 792216000001000 190€ | | | |
| Vaciador automático y rebosadero | | | | |
| Tipo de entrada | con llenado por rebosadero | | con llenado por rebosadero | |
| Cromado | 792217000001000 469€ | | 791206000001000 322€ | |
| Patás | | | | |
| De altura ajustable: 130 - 210 mm | 7901000000000000 123€ | | | |
| Anclaje de bañera/plato de ducha | 7901030000000000 51€ | | 7901030000000000 51€ | |
| Junta de insonorización | 7901260000000000 25€ | | 7901260000000000 25€ | |
| Set de insonorización | 7913680000000000 205€ | | | |
| Reposacabezas | | | | |
| Blanco | 7900090000000000 209€ | | 7900090000000000 209€ | |
| Asidero de bañera | | | | |
| Cromado | 792804000001000 387€ | | 792804000001000 387€ | |
| Calefacción de bañera | | | 7918820000000000 1.140€ | |

Happy D.2

Design by sieger design

Bañeras

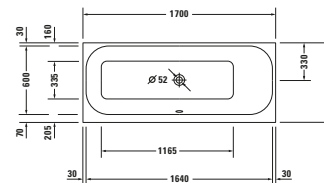
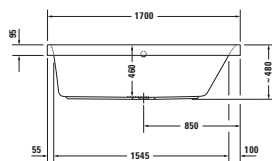


| | | | | |
|--------------------------------------------|-------------------------|-----------------|---------------------------|--------------------------------------|
| Longitud x anchura | 1700 x 700 mm | | 1700 x 700 mm | |
| Tipo de montaje | Empotrado | | Empotrado | |
| Cantidad de inclinaciones dorsales | 1 | | 1 | |
| Posición inclinaciones dorsales | Izquierda | | Izquierda | |
| Material | Acrílico sanitario | | Acrílico sanitario | |
| Capacidad | 150 l | | 150 l | |
| Bastidor incl. | - | | ✓ | |
| Incl. vaciador automático y rebosadero | - | | ✓ | |
| Color del vaciador automático y rebosadero | - | | Cromado | |
| Peso | 30,0 kg | | 51,0 kg | |
| Sistema de hidromasaje | - | Sistema de aire | Jet E | Sistema combi P Sistema combi E |
| Blanco | 700310000000000 912€ | | 760310000JE1000 7.381€ | |

Artículos relacionados

| | | | | |
|-------------------------------------------|----------------------------|--|----------------------------|--|
| Vaciador automático con rebosadero | | | | |
| Cromado | 792216000001000 190€ | | | |
| Vaciador automático y rebosadero | | | | |
| Tipo de entrada | con llenado por rebosadero | | con llenado por rebosadero | |
| Cromado | 792217000001000 469€ | | 791206000001000 322€ | |
| Patas | | | | |
| De altura ajustable: 130 - 210 mm | 790100000000000 123€ | | | |
| Anclaje de bañera/plato de ducha | | | | |
| | 790103000000000 51€ | | 790103000000000 51€ | |
| Junta de insonorización | | | | |
| | 790126000000000 25€ | | 790126000000000 25€ | |
| Set de insonorización | | | | |
| | 791368000000000 205€ | | | |
| Reposacabezas | | | | |
| Blanco | 790009000000000 209€ | | 790009000000000 209€ | |
| Asidero de bañera | | | | |
| Cromado | 792804000001000 387€ | | 792804000001000 387€ | |
| Calefacción de bañera | | | | |
| | | | 791882000000000 1.140€ | |

Bañeras



| | | | | |
|--------------------------------------------|-------------------------|-----------------|---------------------------|--------------------------------------|
| Longitud x anchura | 1700 x 700 mm | | 1700 x 700 mm | |
| Tipo de montaje | Empotrado | | Empotrado | |
| Cantidad de inclinaciones dorsales | 1 | | 1 | |
| Posición inclinaciones dorsales | derecha | | derecha | |
| Material | Acrílico sanitario | | Acrílico sanitario | |
| Capacidad | 150 l | | 150 l | |
| Bastidor incl. | - | | ✓ | |
| Incl. vaciador automático y rebosadero | - | | ✓ | |
| Color del vaciador automático y rebosadero | - | | Cromado | |
| Peso | 30,0 kg | | 51,0 kg | |
| Sistema de hidromasaje | - | Sistema de aire | Jet E | Sistema combi P Sistema combi E |
| Blanco | 700311000000000 912€ | | 760311000JE1000 7.381€ | |

Artículos relacionados

Vaciador automático con rebosadero

| | |
|---------|-------------------------|
| Cromado | 792216000001000 190€ |
|---------|-------------------------|

Vaciador automático y rebosadero

| | | |
|-----------------|----------------------------|----------------------------|
| Tipo de entrada | con llenado por rebosadero | con llenado por rebosadero |
| Cromado | 792217000001000 469€ | 791206000001000 322€ |

Patas

| | |
|-----------------------------------|-------------------------|
| De altura ajustable: 130 - 210 mm | 790100000000000 123€ |
|-----------------------------------|-------------------------|

Anclaje de bañera/plato de ducha

| | | |
|--|------------------------|------------------------|
| | 790103000000000 51€ | 790103000000000 51€ |
|--|------------------------|------------------------|

Junta de insonorización

| | | |
|--|------------------------|------------------------|
| | 790126000000000 25€ | 790126000000000 25€ |
|--|------------------------|------------------------|

Set de insonorización

| | |
|--|-------------------------|
| | 791368000000000 205€ |
|--|-------------------------|

Reposacabezas

| | | |
|--------|-------------------------|-------------------------|
| Blanco | 790009000000000 209€ | 790009000000000 209€ |
|--------|-------------------------|-------------------------|

Asidero de bañera

| | | |
|---------|-------------------------|-------------------------|
| Cromado | 792804000001000 387€ | 792804000001000 387€ |
|---------|-------------------------|-------------------------|

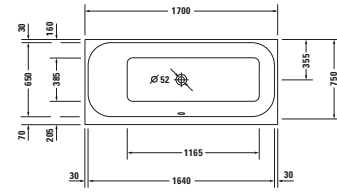
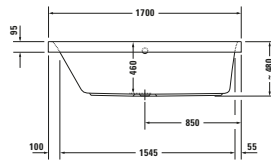
Calefacción de bañera

| | | |
|--|--|---------------------------|
| | | 791882000000000 1.140€ |
|--|--|---------------------------|

Happy D.2

Design by sieger design

Bañeras

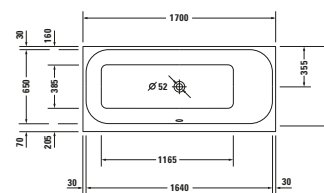
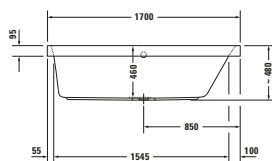


| | | | | |
|--------------------------------------------|--------------------------|-----------------|---------------------------|--------------------------------------|
| Longitud x anchura | 1700 x 750 mm | | 1700 x 750 mm | |
| Tipo de montaje | Empotrado | | Empotrado | |
| Cantidad de inclinaciones dorsales | 1 | | 1 | |
| Posición inclinaciones dorsales | Izquierda | | Izquierda | |
| Material | Acrílico sanitario | | Acrílico sanitario | |
| Capacidad | 180 l | | 180 l | |
| Bastidor incl. | - | | ✓ | |
| Incl. vaciador automático y rebosadero | - | | ✓ | |
| Color del vaciador automático y rebosadero | - | | Cromado | |
| Peso | 31,5 kg | | 52,5 kg | |
| Sistema de hidromasaje | - | Sistema de aire | Jet E | Sistema combi P Sistema combi E |
| Blanco | 7003120000000000 932€ | | 760312000JE1000 7.400€ | |

Artículos relacionados

| | | | | |
|-------------------------------------------|----------------------------|--|----------------------------|--|
| Vaciador automático con rebosadero | | | | |
| Cromado | 792216000001000 190€ | | | |
| Vaciador automático y rebosadero | | | | |
| Tipo de entrada | con llenado por rebosadero | | con llenado por rebosadero | |
| Cromado | 792217000001000 469€ | | 791206000001000 322€ | |
| Patas | | | | |
| De altura ajustable: 130 - 210 mm | 7901000000000000 123€ | | | |
| Anclaje de bañera/plato de ducha | 7901030000000000 51€ | | 7901030000000000 51€ | |
| Junta de insonorización | 7901260000000000 25€ | | 7901260000000000 25€ | |
| Set de insonorización | 7913680000000000 205€ | | | |
| Reposacabezas | | | | |
| Blanco | 7900090000000000 209€ | | 7900090000000000 209€ | |
| Asidero de bañera | | | | |
| Cromado | 792804000001000 387€ | | 792804000001000 387€ | |
| Calefacción de bañera | | | 7918820000000000 1.140€ | |

Bañeras



| | | | | |
|--------------------------------------------|--------------------------|-----------------|---------------------------|--------------------------------------|
| Longitud x anchura | 1700 x 750 mm | | 1700 x 750 mm | |
| Tipo de montaje | Empotrado | | Empotrado | |
| Cantidad de inclinaciones dorsales | 1 | | 1 | |
| Posición inclinaciones dorsales | derecha | | derecha | |
| Material | Acrílico sanitario | | Acrílico sanitario | |
| Capacidad | 180 l | | 180 l | |
| Bastidor incl. | - | | ✓ | |
| Incl. vaciador automático y rebosadero | - | | ✓ | |
| Color del vaciador automático y rebosadero | - | | Cromado | |
| Peso | 31,5 kg | | 52,5 kg | |
| Sistema de hidromasaje | - | Sistema de aire | Jet E | Sistema combi P Sistema combi E |
| Blanco | 7003130000000000 932€ | | 760313000JE1000 7.400€ | |

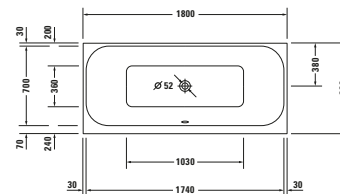
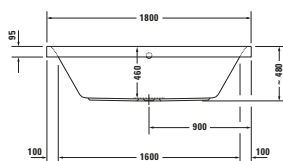
Artículos relacionados

| | | | | |
|-------------------------------------------|----------------------------|--|----------------------------|--|
| Vaciador automático con rebosadero | | | | |
| Cromado | 792216000001000 190€ | | | |
| Vaciador automático y rebosadero | | | | |
| Tipo de entrada | con llenado por rebosadero | | con llenado por rebosadero | |
| Cromado | 792217000001000 469€ | | 791206000001000 322€ | |
| Patas | | | | |
| De altura ajustable: 130 - 210 mm | 7901000000000000 123€ | | | |
| Anclaje de bañera/plato de ducha | 7901030000000000 51€ | | 7901030000000000 51€ | |
| Junta de insonorización | 7901260000000000 25€ | | 7901260000000000 25€ | |
| Set de insonorización | 7913680000000000 205€ | | | |
| Reposacabezas | | | | |
| Blanco | 7900090000000000 209€ | | 7900090000000000 209€ | |
| Asidero de bañera | | | | |
| Cromado | 792804000001000 387€ | | 792804000001000 387€ | |
| Calefacción de bañera | | | 7918820000000000 1.140€ | |

Happy D.2

Design by sieger design

Bañeras

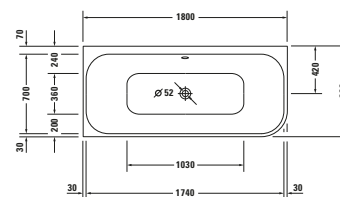
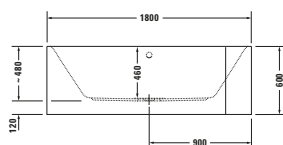


| | | | | |
|--------------------------------------------|---------------------------|-----------------|---------------------------|--------------------------------------|
| Longitud x anchura | 1800 x 800 mm | | 1800 x 800 mm | |
| Tipo de montaje | Empotrado | | Empotrado | |
| Cantidad de inclinaciones dorsales | 2 | | 2 | |
| Posición inclinaciones dorsales | Izquierda / derecha | | Izquierda / derecha | |
| Material | Acrílico sanitario | | Acrílico sanitario | |
| Capacidad | 180 l | | 180 l | |
| Bastidor incl. | - | | ✓ | |
| Incl. vaciador automático y rebosadero | - | | ✓ | |
| Color del vaciador automático y rebosadero | - | | Cromado | |
| Peso | 33,0 kg | | 54,0 kg | |
| Sistema de hidromasaje | - | Sistema de aire | Jet E | Sistema combi P Sistema combi E |
| Blanco | 700314000000000 1.144€ | | 760314000JE1000 7.611€ | |

Artículos relacionados

| | | | | |
|-------------------------------------------|-------------------------|--|---------------------------|--|
| Vaciador automático con rebosadero | | | | |
| Cromado | 792216000001000 190€ | | | |
| Vaciador automático y rebosadero | | | | |
| Color | Cromado | | Cromado | |
| con llenado por rebosadero | 792217000001000 469€ | | 791206000001000 322€ | |
| con llenado por desagüe | 791226000001000 483€ | | 791227000001000 691€ | |
| Patas | | | | |
| De altura ajustable: 130 - 210 mm | 790100000000000 123€ | | | |
| Anclaje de bañera/plato de ducha | 790103000000000 51€ | | 790103000000000 51€ | |
| Junta de insonorización | 790126000000000 25€ | | 790126000000000 25€ | |
| Set de insonorización | 791368000000000 205€ | | | |
| Reposacabezas | | | | |
| Blanco | 790009000000000 209€ | | 790009000000000 209€ | |
| Asidero de bañera | | | | |
| Cromado | 792804000001000 387€ | | 792804000001000 387€ | |
| Calefacción de bañera | | | 791882000000000 1.140€ | |

Bañeras



| | | | | |
|--------------------------------------------|----------------------------|-----------------|---------------------------|--------------------------------------|
| Longitud x anchura | 1800 x 800 mm | | 1800 x 800 mm | |
| Tipo de montaje | Rinconera izq. | | Rinconera izq. | |
| Con revestimiento de sifón | Faldón acrílico integrado | | Faldón acrílico integrado | |
| Cantidad de inclinaciones dorsales | 2 | | 2 | |
| Posición inclinaciones dorsales | Izquierda / derecha | | Izquierda / derecha | |
| Material | Acrílico sanitario | | Acrílico sanitario | |
| Capacidad | 180 l | | 180 l | |
| Bastidor incl. | ✓ | | ✓ | |
| Incl. vaciador automático y rebosadero | - | | ✓ | |
| Color del vaciador automático y rebosadero | - | | Cromado | |
| Peso | 54,0 kg | | 70,0 kg | |
| Sistema de hidromasaje | - | Sistema de aire | Jet E | Sistema combi P Sistema combi E |
| Blanco | 7003160000000000 3.261€ | | 760316000JE1000 9.728€ | |

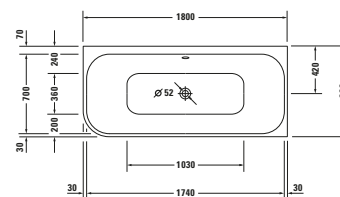
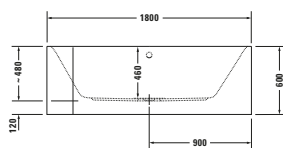
Artículos relacionados

| | | | | |
|-------------------------------------------|-------------------------|--|---------------------------|--|
| Vaciador automático con rebosadero | | | | |
| Cromado | 792218000001000 190€ | | | |
| Vaciador automático y rebosadero | | | | |
| Color | Cromado | | Cromado | |
| con llenado por rebosadero | 792219000001000 469€ | | 791206000001000 322€ | |
| con llenado por desagüe | 791228000001000 522€ | | 791229000001000 728€ | |
| Junta de insonorización | 790126000000000 25€ | | 790126000000000 25€ | |
| Reposacabezas | | | | |
| Blanco | 790009000000000 209€ | | 790009000000000 209€ | |
| Asidero de bañera | | | | |
| Cromado | 792804000001000 387€ | | 792804000001000 387€ | |
| Calefacción de bañera | | | 791882000000000 1.140€ | |

Happy D.2

Design by sieger design

Bañeras

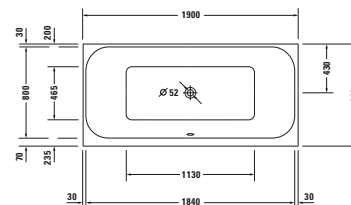
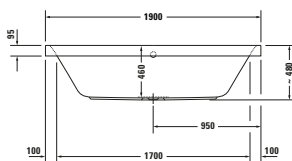


| | | | | |
|--------------------------------------------|----------------------------|-----------------|---------------------------|--------------------------------------|
| Longitud x anchura | 1800 x 800 mm | | 1800 x 800 mm | |
| Tipo de montaje | Rinconera dcha. | | Rinconera dcha. | |
| Con revestimiento de sifón | Faldón acrílico integrado | | Faldón acrílico integrado | |
| Cantidad de inclinaciones dorsales | 2 | | 2 | |
| Posición inclinaciones dorsales | Izquierda / derecha | | Izquierda / derecha | |
| Material | Acrílico sanitario | | Acrílico sanitario | |
| Capacidad | 180 l | | 180 l | |
| Bastidor incl. | ✓ | | ✓ | |
| Incl. vaciador automático y rebosadero | - | | ✓ | |
| Color del vaciador automático y rebosadero | - | | Cromado | |
| Peso | 54,0 kg | | 70,0 kg | |
| Sistema de hidromasaje | - | Sistema de aire | Jet E | Sistema combi P Sistema combi E |
| Blanco | 7003170000000000 3.261€ | | 760317000JE1000 9.728€ | |

Artículos relacionados

| | | | | |
|-------------------------------------------|-------------------------|--|---------------------------|--|
| Vaciador automático con rebosadero | | | | |
| Cromado | 792218000001000 190€ | | | |
| Vaciador automático y rebosadero | | | | |
| Color | Cromado | | Cromado | |
| con llenado por rebosadero | 792219000001000 469€ | | 791206000001000 322€ | |
| con llenado por desagüe | 791228000001000 522€ | | 791229000001000 728€ | |
| Junta de insonorización | 790126000000000 25€ | | 790126000000000 25€ | |
| Reposacabezas | | | | |
| Blanco | 790009000000000 209€ | | 790009000000000 209€ | |
| Asidero de bañera | | | | |
| Cromado | 792804000001000 387€ | | 792804000001000 387€ | |
| Calefacción de bañera | | | 791882000000000 1.140€ | |

Bañeras



| | | | | |
|--------------------------------------------|---------------------------|-----------------|---------------------------|--------------------------------------|
| Longitud x anchura | 1900 x 900 mm | | 1900 x 900 mm | |
| Tipo de montaje | Empotrado | | Empotrado | |
| Cantidad de inclinaciones dorsales | 2 | | 2 | |
| Posición inclinaciones dorsales | Izquierda / derecha | | Izquierda / derecha | |
| Material | Acrílico sanitario | | Acrílico sanitario | |
| Capacidad | 260 l | | 260 l | |
| Bastidor incl. | - | | ✓ | |
| Incl. vaciador automático y rebosadero | - | | ✓ | |
| Color del vaciador automático y rebosadero | - | | Cromado | |
| Peso | 41,5 kg | | 62,5 kg | |
| Sistema de hidromasaje | - | Sistema de aire | Jet E | Sistema combi P Sistema combi E |
| Blanco | 700315000000000 1.444€ | | 760315000JE1000 7.912€ | |

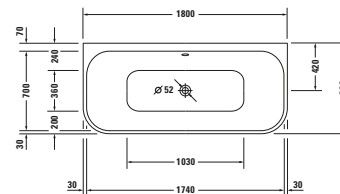
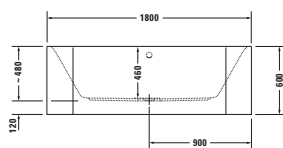
Artículos relacionados

| | | | | |
|-------------------------------------------|-------------------------|--|---------------------------|--|
| Vaciador automático con rebosadero | | | | |
| Cromado | 792216000001000 190€ | | | |
| Vaciador automático y rebosadero | | | | |
| Color | Cromado | | Cromado | |
| con llenado por rebosadero | 792217000001000 469€ | | 791206000001000 322€ | |
| con llenado por desague | 791226000001000 483€ | | 791227000001000 691€ | |
| Patas | | | | |
| De altura ajustable: 130 - 210 mm | 790100000000000 123€ | | | |
| Anclaje de bañera/plato de ducha | 790103000000000 51€ | | 790103000000000 51€ | |
| Junta de insonorización | 790126000000000 25€ | | 790126000000000 25€ | |
| Set de insonorización | 791368000000000 205€ | | | |
| Reposacabezas | | | | |
| Blanco | 790009000000000 209€ | | 790009000000000 209€ | |
| Asidero de bañera | | | | |
| Cromado | 792804000001000 387€ | | 792804000001000 387€ | |
| Calefacción de bañera | | | 791882000000000 1.140€ | |

Happy D.2

Design by sieger design

Bañeras

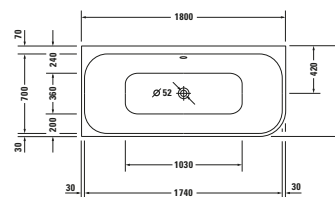
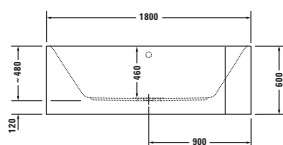


| | | | | |
|--------------------------------------------|---------------------------|-----------------|---------------------------|--------------------------------------|
| Longitud x anchura | 1800 x 800 mm | | 1800 x 800 mm | |
| Tipo de montaje | Delante pared | | Delante pared | |
| Con revestimiento de sifón | Faldón acrílico integrado | | Faldón acrílico integrado | |
| Cantidad de inclinaciones dorsales | 2 | | 2 | |
| Posición inclinaciones dorsales | Izquierda / derecha | | Izquierda / derecha | |
| Material | Acrílico sanitario | | Acrílico sanitario | |
| Capacidad | 180 l | | 180 l | |
| Bastidor incl. | ✓ | | ✓ | |
| Incl. vaciador automático y rebosadero | - | | ✓ | |
| Color del vaciador automático y rebosadero | - | | Cromado | |
| Peso | 53,0 kg | | 69,0 kg | |
| Sistema de hidromasaje | - | Sistema de aire | Jet E | Sistema combi P Sistema combi E |
| Blanco | 700318000000000 3.261€ | | 760318000JE1000 9.728€ | |

Artículos relacionados

| | | | | |
|-------------------------------------------|-------------------------|--|---------------------------|--|
| Vaciador automático con rebosadero | | | | |
| Cromado | 792218000001000 190€ | | | |
| Vaciador automático y rebosadero | | | | |
| Color | Cromado | | Cromado | |
| con llenado por rebosadero | 792219000001000 469€ | | 791206000001000 322€ | |
| con llenado por desagüe | 791228000001000 522€ | | 791229000001000 728€ | |
| Junta de insonorización | 790126000000000 25€ | | 790126000000000 25€ | |
| Reposacabezas | | | | |
| Blanco | 790009000000000 209€ | | 790009000000000 209€ | |
| Asidero de bañera | | | | |
| Cromado | 792804000001000 387€ | | 792804000001000 387€ | |
| Calefacción de bañera | | | 791882000000000 1.140€ | |

Bañeras



| | | | | |
|---------------------------------------------------------|---------------------------|-----------------|------------------------------|--------------------------------------|
| Longitud x anchura | 1800 x 800 mm | | 1800 x 800 mm | |
| Tipo de montaje | Rinconera izq. | | Rinconera izq. | |
| Con revestimiento de sifón | Faldón acrílico integrado | | Faldón acrílico integrado | |
| Cantidad de inclinaciones dorsales | 2 | | 2 | |
| Posición inclinaciones dorsales | Izquierda / derecha | | Izquierda / derecha | |
| Material | Acrílico sanitario | | Acrílico sanitario | |
| Capacidad | 180 l | | 180 l | |
| Bastidor incl. | ✓ | | ✓ | |
| Incl. vaciador automático y rebosadero | - | | ✓ | |
| Color del vaciador automático y rebosadero | - | | Blanco | |
| Peso | 54,0 kg | | 70,0 kg | |
| Sistema de hidromasaje | - | Sistema de aire | Jet E | Sistema combi P Sistema combi E |
| Color interior Blanco, Color exterior Grafito Supermate | 700449800000000 | | 760449800JE1000 ¹ | |
| | 3.450€ | | 10.135€ | |

Artículos relacionados

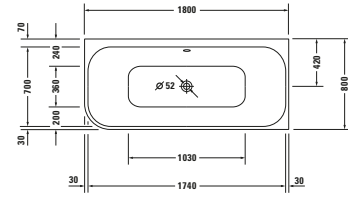
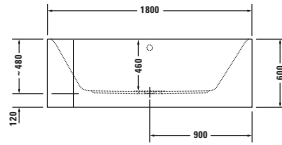
| | | | | |
|-------------------------------------------|----------------------------|-----------------|-----------------|----------------|
| Vaciador automático con rebosadero | | | | |
| Blanco | | 792218000000000 | | 190€ |
| Cromado | | 792218000001000 | | 190€ |
| Vaciador automático y rebosadero | | | | |
| Blanco | con llenado por rebosadero | 792219000000000 | 791206000000000 | 469€ 298€ |
| | con llenado por rebosadero | 792219000001000 | 791206000001000 | 469€ 322€ |
| Cromado | con llenado por desagüe | 791228000001000 | 791229000001000 | 522€ 728€ |
| | | | | |
| Junta de insonorización | | 790126000000000 | 790126000000000 | 25€ 25€ |
| Reposacabezas | | | | |
| Blanco | | 790009000000000 | 790009000000000 | 209€ 209€ |
| Asidero de bañera | | | | |
| Cromado | | 792804000001000 | 792804000001000 | 387€ 387€ |
| Calefacción de bañera | | | | |
| | | | 791882000000000 | 1.140€ |

¹ La bañera de hidromasaje se suministra con desagüe y rebosadero blancos de serie, el desagüe y el rebosadero también están disponibles en acabado cromado de fábrica (sin recargo / art. n.º #791284 00 0 00 1000)

Happy D.2 Plus

Design by sieger design

Bañeras



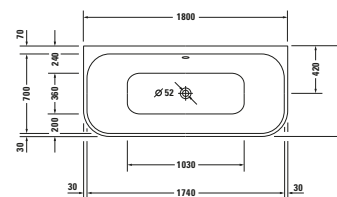
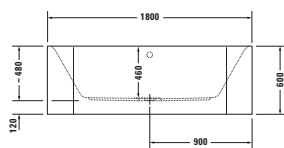
| | | | | |
|---------------------------------------------------------|---------------------------|-----------------|------------------------------|--------------------------------------|
| Longitud x anchura | 1800 x 800 mm | | 1800 x 800 mm | |
| Tipo de montaje | Rinconera dcha. | | Rinconera dcha. | |
| Con revestimiento de sifón | Faldón acrílico integrado | | Faldón acrílico integrado | |
| Cantidad de inclinaciones dorsales | 2 | | 2 | |
| Posición inclinaciones dorsales | Izquierda / derecha | | Izquierda / derecha | |
| Material | Acrílico sanitario | | Acrílico sanitario | |
| Capacidad | 180 l | | 180 l | |
| Bastidor incl. | ✓ | | ✓ | |
| Incl. vaciador automático y rebosadero | - | | ✓ | |
| Color del vaciador automático y rebosadero | - | | Blanco | |
| Peso | 54,0 kg | | 70,0 kg | |
| Sistema de hidromasaje | - | Sistema de aire | Jet E | Sistema combi P Sistema combi E |
| Color interior Blanco, Color exterior Grafito Supermate | 7004508000000000 | | 760450800JE1000 ¹ | |
| | 3.450€ | | 10.135€ | |

Artículos relacionados

| | | | | |
|-------------------------------------------|----------------------------|------------------|------------------|----------------|
| Vaciador automático con rebosadero | | | | |
| Blanco | | 7922180000000000 | | 190€ |
| Cromado | | 7922180000010000 | | 190€ |
| Vaciador automático y rebosadero | | | | |
| Blanco | con llenado por rebosadero | 7922190000000000 | 7912060000000000 | 469€ 298€ |
| Cromado | con llenado por rebosadero | 7922190000010000 | 7912060000010000 | 469€ 322€ |
| | con llenado por desagüe | 7912280000010000 | 7912290000010000 | 522€ 728€ |
| Junta de insonorización | | 7901260000000000 | 7901260000000000 | 25€ 25€ |
| Reposacabezas | | | | |
| Blanco | | 7900090000000000 | 7900090000000000 | 209€ 209€ |
| Asidero de bañera | | | | |
| Cromado | | 7928040000010000 | 7928040000010000 | 387€ 387€ |
| Calefacción de bañera | | | 7918820000000000 | 1.140€ |

¹ La bañera de hidromasaje se suministra con desagüe y rebosadero blancos de serie, el desagüe y el rebosadero también están disponibles en acabado cromado de fábrica (sin recargo / art. n.º #791284 00 0 00 1000)

Bañeras



| | | | | |
|---------------------------------------------------------|----------------------------|-----------------|-----------------------------------------|--------------------------------------|
| Longitud x anchura | 1800 x 800 mm | | 1800 x 800 mm | |
| Tipo de montaje | Delante pared | | Delante pared | |
| Con revestimiento de sifón | Faldón acrílico integrado | | Faldón acrílico integrado | |
| Cantidad de inclinaciones dorsales | 2 | | 2 | |
| Posición inclinaciones dorsales | Izquierda / derecha | | Izquierda / derecha | |
| Material | Acrílico sanitario | | Acrílico sanitario | |
| Capacidad | 180 l | | 180 l | |
| Bastidor incl. | ✓ | | ✓ | |
| Incl. vaciador automático y rebosadero | - | | ✓ | |
| Color del vaciador automático y rebosadero | - | | Blanco | |
| Peso | 65,0 kg | | 81,0 kg | |
| Sistema de hidromasaje | - | Sistema de aire | Jet E | Sistema combi P Sistema combi E |
| Color interior Blanco, Color exterior Grafito Supermate | 7004518000000000 3.450€ | | 760451800JE1000 ¹ 10.135€ | |

Artículos relacionados

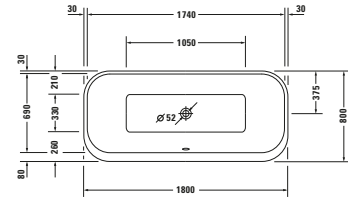
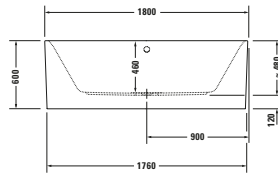
| | | | | |
|-------------------------------------------|----------------------------|--------------------------|----------------------------|--|
| Vaciador automático con rebosadero | | | | |
| Blanco | | 7922180000000000 190€ | | |
| Cromado | | 7922180000010000 190€ | | |
| Vaciador automático y rebosadero | | | | |
| Blanco | con llenado por rebosadero | 7922190000000000 469€ | 7912060000000000 298€ | |
| | con llenado por rebosadero | 7922190000010000 469€ | 7912060000010000 322€ | |
| Cromado | con llenado por desagüe | 7912280000010000 522€ | 7912290000010000 728€ | |
| Junta de insonorización | | | | |
| | | 7901260000000000 25€ | 7901260000000000 25€ | |
| Reposacabezas | | | | |
| Blanco | | 7900090000000000 209€ | 7900090000000000 209€ | |
| Asidero de bañera | | | | |
| Cromado | | 7928040000010000 387€ | 7928040000010000 387€ | |
| Calefacción de bañera | | | | |
| | | | 7918820000000000 1.140€ | |

¹ La bañera de hidromasaje se suministra con desagüe y rebosadero blancos de serie, el desagüe y el rebosadero también están disponibles en acabado cromado de fábrica (sin recargo / art. n.º #791284 00 0 00 1000)

Happy D.2 Plus

Design by sieger design

Bañeras



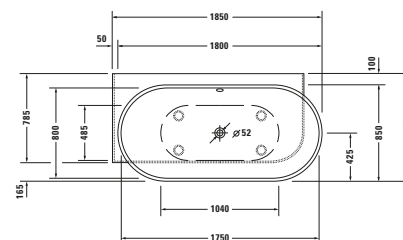
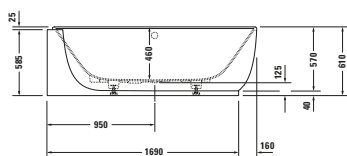
| | | | | | |
|---------------------------------------------------------|------------------------------|---------------------|------------|-----------------|-----------------|
| Longitud x anchura | 1800 x 800 mm | | | | |
| Tipo de montaje | Exento/a | | | | |
| Con revestimiento de sifón | Faldón acrílico de una pieza | | | | |
| Cantidad de inclinaciones dorsales | 2 | | | | |
| Posición inclinaciones dorsales | Izquierda / derecha | | | | |
| Material | Acrílico sanitario | | | | |
| Capacidad | 170 l | | | | |
| Bastidor incl. | ✓ | | | | |
| Incl. vaciador automático y rebosadero | - | ✓ | | | |
| Color del vaciador automático y rebosadero | - | Blanco ¹ | | | |
| Peso | 70,0 kg | 76,5 kg | | | |
| Sistema de hidromasaje | - | Sistema de aire | Jet System | Sistema combi P | Sistema combi E |
| Color interior Blanco, Color exterior Grafito Supermate | 7004538000000000 | 760453800AS0000 | | | |
| | 5.282€ | 8.127€ | | | |
| Blanco | 7004530000000000 | 760453000AS0000 | | | |
| | 4.849€ | 7.694€ | | | |

Artículos relacionados

| | | | | | |
|-------------------------------------------|----------------------------|------------------|------------------|--|--|
| Vaciador automático con rebosadero | | | | | |
| Blanco | | 7922180000000000 | | | |
| | | 190€ | | | |
| Cromado | | 7922180000010000 | | | |
| | | 190€ | | | |
| Vaciador automático y rebosadero | | | | | |
| Blanco | con llenado por rebosadero | 7922190000000000 | 7912060000000000 | | |
| | | 469€ | 298€ | | |
| Cromado | con llenado por rebosadero | 7922190000010000 | 7912060000010000 | | |
| | | 469€ | 322€ | | |
| | con llenado por desagüe | 7912280000010000 | 7912290000010000 | | |
| | | 522€ | 728€ | | |
| Reposacabezas | | | | | |
| Blanco | | 7900090000000000 | 7900090000000000 | | |
| | | 209€ | 209€ | | |
| Asidero de bañera | | | | | |
| Cromado | | 7928040000010000 | 7928040000010000 | | |
| | | 387€ | 387€ | | |

¹ La bañera de hidromasaje se suministra con desagüe y rebosadero blancos de serie, el desagüe y el rebosadero también están disponibles en acabado cromado de fábrica (sin recargo / art. n.º #791284 00 0 00 1000)

Bañeras

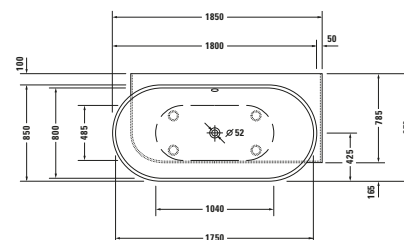
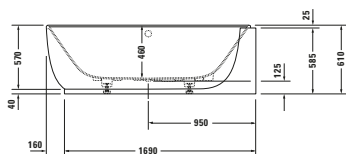


| | | | | | |
|--------------------------------------------|----------------------------|---------------------------|------------|-----------------|-----------------|
| Longitud x anchura | 1850 x 950 mm | | | | |
| Tipo de montaje | Rinconera izq. | | | | |
| Con revestimiento de sifón | Faldón integrado | | | | |
| Cantidad de inclinaciones dorsales | 2 | | | | |
| Posición inclinaciones dorsales | Izquierda / derecha | | | | |
| Material | Fundición mineral | | | | |
| Tipo de material | DuroCast Plus | | | | |
| Capacidad | 252 l | | | | |
| Bastidor incl. | ✓ | | | | |
| Incl. vaciador automático y rebosadero | - | ✓ | | | |
| Color del vaciador automático y rebosadero | - | Cromado | | | |
| Peso | 105,0 kg | 112,0 kg | | | |
| Sistema de hidromasaje | - | Sistema de aire | Jet System | Sistema combi P | Sistema combi E |
| Blanco Mate | 7004310000000000 4.759€ | 760431000AS0000 7.718€ | | | |

Artículos relacionados

| | | | | | |
|--------------------------------------------------------|-------------------------|-------------------------|--|--|--|
| Vaciador automático con rebosadero | | | | | |
| Cromado | 792208000001000 190€ | | | | |
| Vaciador automático y rebosadero | | | | | |
| Color | Cromado | Cromado | | | |
| con llenado por rebosadero | 792209000001000 542€ | 791252000001000 405€ | | | |
| con llenado por desagüe | 791228000001000 522€ | 791275000001000 691€ | | | |
| Junta de insonorización | 790126000000000 25€ | 790126000000000 25€ | | | |
| Asidero de bañera | | | | | |
| Cromado | 792804000001000 387€ | 792804000001000 387€ | | | |
| Orificio para grifería en el borde de la bañera | 790650000000000 167€ | 790650000000000 167€ | | | |

Bañeras

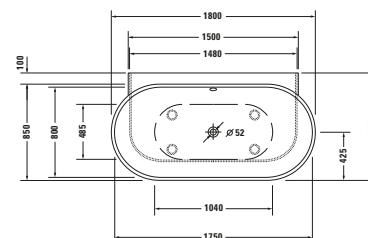
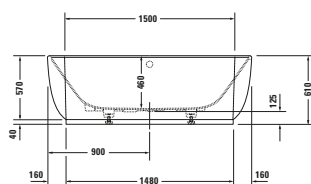


| | | | | | |
|--------------------------------------------|---------------------------|---------------------------|------------|-----------------|-----------------|
| Longitud x anchura | 1850 x 950 mm | | | | |
| Tipo de montaje | Rinconera dcha. | | | | |
| Con revestimiento de sifón | Faldón integrado | | | | |
| Cantidad de inclinaciones dorsales | 2 | | | | |
| Posición inclinaciones dorsales | Izquierda / derecha | | | | |
| Material | Fundición mineral | | | | |
| Tipo de material | DuroCast Plus | | | | |
| Capacidad | 252 l | | | | |
| Bastidor incl. | ✓ | | | | |
| Incl. vaciador automático y rebosadero | - | ✓ | | | |
| Color del vaciador automático y rebosadero | - | Cromado | | | |
| Peso | 105,0 kg | 112,0 kg | | | |
| Sistema de hidromasaje | - | Sistema de aire | Jet System | Sistema combi P | Sistema combi E |
| Blanco Mate | 700432000000000 4.759€ | 760432000AS0000 7.718€ | | | |

Artículos relacionados

| | | | | | |
|--------------------------------------------------------|-------------------------|-------------------------|--|--|--|
| Vaciador automático con rebosadero | | | | | |
| Cromado | 792208000001000 190€ | | | | |
| Vaciador automático y rebosadero | | | | | |
| Color | Cromado | Cromado | | | |
| con llenado por rebosadero | 792209000001000 542€ | 791252000001000 405€ | | | |
| con llenado por desagüe | 791228000001000 522€ | 791275000001000 691€ | | | |
| Junta de insonorización | 790126000000000 25€ | 790126000000000 25€ | | | |
| Asidero de bañera | | | | | |
| Cromado | 792804000001000 387€ | 792804000001000 387€ | | | |
| Orificio para grifería en el borde de la bañera | 790650000000000 167€ | 790650000000000 167€ | | | |

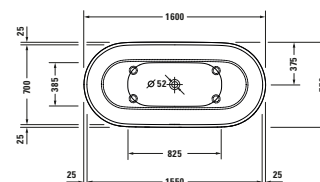
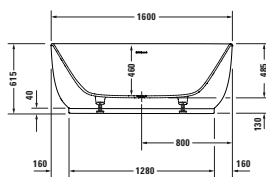
Bañeras



| | | | | | |
|--------------------------------------------|---------------------|-----------------|------------|-----------------|-----------------|
| Longitud x anchura | 1800 x 950 mm | | | | |
| Tipo de montaje | Delante pared | | | | |
| Con revestimiento de sifón | Faldón integrado | | | | |
| Cantidad de inclinaciones dorsales | 2 | | | | |
| Posición inclinaciones dorsales | Izquierda / derecha | | | | |
| Material | Fundición mineral | | | | |
| Tipo de material | DuroCast Plus | | | | |
| Capacidad | 252 l | | | | |
| Bastidor incl. | ✓ | | | | |
| Incl. vaciador automático y rebosadero | - | ✓ | | | |
| Color del vaciador automático y rebosadero | - | Cromado | | | |
| Peso | 134,0 kg | 141,0 kg | | | |
| Sistema de hidromasaje | - | Sistema de aire | Jet System | Sistema combi P | Sistema combi E |
| Blanco Mate | 7004330000000000 | 760433000AS0000 | | | |
| | 4.759€ | 7.718€ | | | |

Artículos relacionados

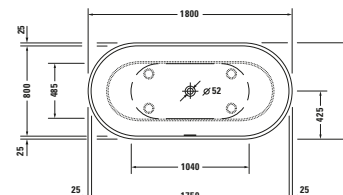
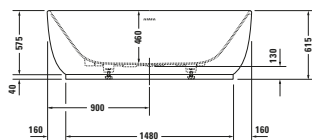
| | | | | | |
|--------------------------------------------------------|-----------------|-----------------|--|--|--|
| Vaciador automático con rebosadero | | | | | |
| Cromado | 792208000001000 | | | | |
| | 190€ | | | | |
| Vaciador automático y rebosadero | | | | | |
| Color | Cromado | Cromado | | | |
| con llenado por rebosadero | 792209000001000 | 791252000001000 | | | |
| | 542€ | 405€ | | | |
| con llenado por desagüe | 791228000001000 | 791275000001000 | | | |
| | 522€ | 691€ | | | |
| Junta de insonorización | 790126000000000 | 790126000000000 | | | |
| | 25€ | 25€ | | | |
| Asidero de bañera | | | | | |
| Cromado | 792804000001000 | 792804000001000 | | | |
| | 387€ | 387€ | | | |
| Orificio para grifería en el borde de la bañera | 790650000000000 | 790650000000000 | | | |
| | 167€ | 167€ | | | |

Bañeras


| | | | | | |
|--------------------------------------------|---------------------------|-----------------|------------|-----------------|-----------------|
| Longitud x anchura | 1600 x 750 mm | | | | |
| Tipo de montaje | Exento/a | | | | |
| Con revestimiento de sifón | Faldón integrado | | | | |
| Cantidad de inclinaciones dorsales | 2 | | | | |
| Posición inclinaciones dorsales | Izquierda / derecha | | | | |
| Material | Fundición mineral | | | | |
| Tipo de material | DuroCast Plus | | | | |
| Capacidad | 165 l | | | | |
| Bastidor incl. | ✓ | | | | |
| Incl. vaciador automático y rebosadero | ✓ | | | | |
| Color del vaciador automático y rebosadero | Cromado | | | | |
| Peso | 115,0 kg | | | | |
| Sistema de hidromasaje | - | Sistema de aire | Jet System | Sistema combi P | Sistema combi E |
| Blanco Mate | 700461000000000 4.439€ | | | | |

Artículos relacionados

| | | | | | |
|--------------------------|-------------------------|--|--|--|--|
| Asidero de bañera | | | | | |
| Cromado | 792804000001000 387€ | | | | |

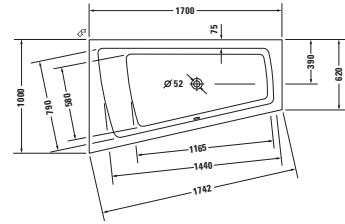
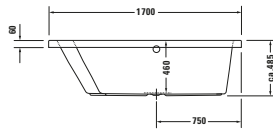
Bañeras


| | | | | | |
|--------------------------------------------|---------------------------|-----------------|------------|-----------------|-----------------|
| Longitud x anchura | 1800 x 850 mm | | | | |
| Tipo de montaje | Exento/a | | | | |
| Con revestimiento de sifón | Faldón integrado | | | | |
| Cantidad de inclinaciones dorsales | 2 | | | | |
| Posición inclinaciones dorsales | Izquierda / derecha | | | | |
| Material | Fundición mineral | | | | |
| Tipo de material | DuroCast Plus | | | | |
| Capacidad | 252 l | | | | |
| Bastidor incl. | ✓ | | | | |
| Incl. vaciador automático y rebosadero | ✓ | | | | |
| Color del vaciador automático y rebosadero | Cromado | | | | |
| Peso | 133,0 kg | | | | |
| Sistema de hidromasaje | - | Sistema de aire | Jet System | Sistema combi P | Sistema combi E |
| Blanco Mate | 700434000000000 5.718€ | | | | |

Artículos relacionados

| | | | | | |
|--------------------------|-------------------------|--|--|--|--|
| Asidero de bañera | | | | | |
| Cromado | 792804000001000 387€ | | | | |

Bañeras



| | | | | | |
|--------------------------------------------|----------------------------|-----------------|---------------------------|-----------------|-----------------|
| Longitud x anchura | 1700 x 1000 mm | | 1700 x 1000 mm | | |
| Tipo de montaje | Empotrado | | Empotrado | | |
| Cantidad de inclinaciones dorsales | 1 | | 1 | | |
| Posición inclinaciones dorsales | Izquierda | | Izquierda | | |
| Material | Acrílico sanitario | | Acrílico sanitario | | |
| Capacidad | 180 l | | 180 l | | |
| Bastidor incl. | - | | ✓ | | |
| Incl. vaciador automático y rebosadero | - | | ✓ | | |
| Color del vaciador automático y rebosadero | - | | Cromado | | |
| Peso | 31,0 kg | | 52,0 kg | | |
| Sistema de hidromasaje | - | Sistema de aire | Jet E | Sistema combi P | Sistema combi E |
| Blanco | 7002120000000000 1.466€ | | 760212000JE1000 7.935€ | | |

Artículos relacionados

Vaciador automático con rebosadero

| | | | | | |
|---------|-------------------------|--|--|--|--|
| Cromado | 792202000001000 190€ | | | | |
|---------|-------------------------|--|--|--|--|

Vaciador automático y rebosadero

| | | | | | |
|----------------------------|-------------------------|--|-------------------------|--|--|
| Color | Cromado | | Cromado | | |
| con llenado por rebosadero | 792203000001000 469€ | | 791206000001000 322€ | | |
| con llenado por desaguë | 791226000001000 483€ | | 791227000001000 691€ | | |

Patas

| | | | | | |
|-----------------------------------|--------------------------|--|--|--|--|
| De altura ajustable: 130 - 210 mm | 7901000000000000 123€ | | | | |
|-----------------------------------|--------------------------|--|--|--|--|

Anclaje de bañera/plato de ducha

| | | | | | |
|--|-------------------------|--|-------------------------|--|--|
| | 7901030000000000 51€ | | 7901030000000000 51€ | | |
|--|-------------------------|--|-------------------------|--|--|

Junta de insonorización

| | | | | | |
|--|-------------------------|--|-------------------------|--|--|
| | 7901260000000000 25€ | | 7901260000000000 25€ | | |
|--|-------------------------|--|-------------------------|--|--|

Set de insonorización

| | | | | | |
|--|--------------------------|--|--|--|--|
| | 7913680000000000 205€ | | | | |
|--|--------------------------|--|--|--|--|

Reposacabezas

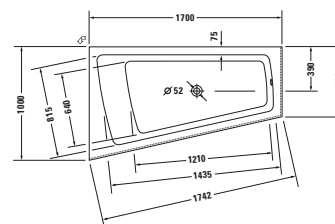
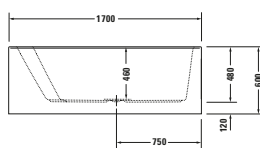
| | | | | | |
|--------|--------------------------|--|--------------------------|--|--|
| Blanco | 7900010000000000 150€ | | 7900010000000000 150€ | | |
|--------|--------------------------|--|--------------------------|--|--|

Asidero de bañera

| | | | | | |
|---------|-------------------------|--|-------------------------|--|--|
| Cromado | 792804000001000 387€ | | 792804000001000 387€ | | |
|---------|-------------------------|--|-------------------------|--|--|

Calefacción de bañera

| | | | | | |
|--|--|--|----------------------------|--|--|
| | | | 7918820000000000 1.140€ | | |
|--|--|--|----------------------------|--|--|

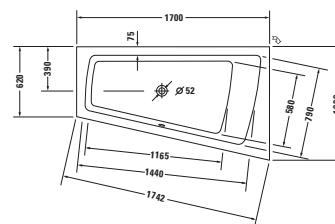
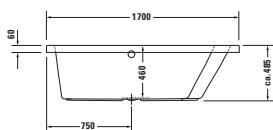
Bañeras


| | | | | |
|--------------------------------------------|----------------------------|-----------------|---------------------------|--------------------------------------|
| Longitud x anchura | 1700 x 1000 mm | | 1700 x 1000 mm | |
| Tipo de montaje | Empotrado | | Empotrado | |
| Con revestimiento de sifón | Faldón acrílico integrado | | Faldón acrílico integrado | |
| Cantidad de inclinaciones dorsales | 1 | | 1 | |
| Posición inclinaciones dorsales | Izquierda | | Izquierda | |
| Material | Acrílico sanitario | | Acrílico sanitario | |
| Capacidad | 170 l | | 170 l | |
| Bastidor incl. | ✓ | | ✓ | |
| Incl. vaciador automático y rebosadero | - | | ✓ | |
| Color del vaciador automático y rebosadero | - | | Cromado | |
| Peso | 53,0 kg | | 69,0 kg | |
| Sistema de hidromasaje | - | Sistema de aire | Jet E | Sistema combi P Sistema combi E |
| Blanco | 7002640000000000 3.306€ | | 760264000JE1000 9.774€ | |

Artículos relacionados

| | | | | |
|-------------------------------------------|--------------------------|--|----------------------------|--|
| Vaciador automático con rebosadero | | | | |
| Cromado | 792210000001000 190€ | | | |
| Vaciador automático y rebosadero | | | | |
| Color | Cromado | | Cromado | |
| con llenado por rebosadero | 792211000001000 542€ | | 791207000001000 356€ | |
| con llenado por desague | 791235000001000 522€ | | 791231000001000 728€ | |
| Anclaje de bañera/plato de ducha | 7901030000000000 51€ | | 7901030000000000 51€ | |
| Junta de insonorización | 7901260000000000 25€ | | 7901260000000000 25€ | |
| Set de insonorización | 7913680000000000 205€ | | | |
| Reposacabezas | | | | |
| Blanco | 7900010000000000 150€ | | 7900010000000000 150€ | |
| Asidero de bañera | | | | |
| Cromado | 792804000001000 387€ | | 792804000001000 387€ | |
| Calefacción de bañera | | | 7918820000000000 1.140€ | |

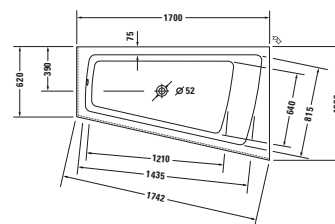
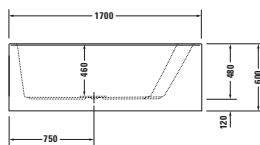
Bañeras



| | | | | | |
|--------------------------------------------|----------------------------|-----------------|---------------------------|-----------------|-----------------|
| Longitud x anchura | 1700 x 1000 mm | | 1700 x 1000 mm | | |
| Tipo de montaje | Empotrado | | Empotrado | | |
| Cantidad de inclinaciones dorsales | 1 | | 1 | | |
| Posición inclinaciones dorsales | derecha | | derecha | | |
| Material | Acrílico sanitario | | Acrílico sanitario | | |
| Capacidad | 180 l | | 180 l | | |
| Bastidor incl. | - | | ✓ | | |
| Incl. vaciador automático y rebosadero | - | | ✓ | | |
| Color del vaciador automático y rebosadero | - | | Cromado | | |
| Peso | 31,0 kg | | 52,0 kg | | |
| Sistema de hidromasaje | - | Sistema de aire | Jet E | Sistema combi P | Sistema combi E |
| Blanco | 7002130000000000 1.466€ | | 760213000JE1000 7.935€ | | |

Artículos relacionados

| | | | | | |
|-------------------------------------------|--------------------------|--|----------------------------|--|--|
| Vaciador automático con rebosadero | | | | | |
| Cromado | 792202000001000 190€ | | | | |
| Vaciador automático y rebosadero | | | | | |
| Color | Cromado | | Cromado | | |
| con llenado por rebosadero | 792203000001000 469€ | | 791206000001000 322€ | | |
| con llenado por desaguë | 791226000001000 483€ | | 791227000001000 691€ | | |
| Patas | | | | | |
| De altura ajustable: 130 - 210 mm | 7901000000000000 123€ | | | | |
| Anclaje de bañera/plato de ducha | 7901030000000000 51€ | | 7901030000000000 51€ | | |
| Junta de insonorización | 7901260000000000 25€ | | 7901260000000000 25€ | | |
| Set de insonorización | 7913680000000000 205€ | | | | |
| Reposacabezas | | | | | |
| Blanco | 7900010000000000 150€ | | 7900010000000000 150€ | | |
| Asidero de bañera | | | | | |
| Cromado | 792804000001000 387€ | | 792804000001000 387€ | | |
| Calefacción de bañera | | | 7918820000000000 1.140€ | | |

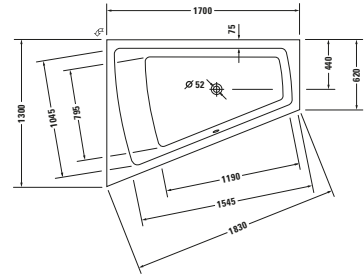
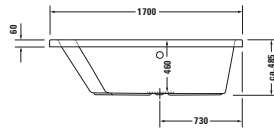
Bañeras


| | | | | |
|--------------------------------------------|----------------------------|-----------------|---------------------------|--------------------------------------|
| Longitud x anchura | 1700 x 1000 mm | | 1700 x 1000 mm | |
| Tipo de montaje | Empotrado | | Empotrado | |
| Con revestimiento de sifón | Faldón acrílico integrado | | Faldón acrílico integrado | |
| Cantidad de inclinaciones dorsales | 1 | | 1 | |
| Posición inclinaciones dorsales | derecha | | derecha | |
| Material | Acrílico sanitario | | Acrílico sanitario | |
| Capacidad | 170 l | | 170 l | |
| Bastidor incl. | ✓ | | ✓ | |
| Incl. vaciador automático y rebosadero | - | | ✓ | |
| Color del vaciador automático y rebosadero | - | | Cromado | |
| Peso | 53,0 kg | | 69,0 kg | |
| Sistema de hidromasaje | - | Sistema de aire | Jet E | Sistema combi P Sistema combi E |
| Blanco | 7002650000000000 3.306€ | | 760265000JE1000 9.774€ | |

Artículos relacionados

| | | | | |
|-------------------------------------------|--------------------------|--|----------------------------|--|
| Vaciador automático con rebosadero | | | | |
| Cromado | 792210000001000 190€ | | | |
| Vaciador automático y rebosadero | | | | |
| Color | Cromado | | Cromado | |
| con llenado por rebosadero | 792211000001000 542€ | | 791207000001000 356€ | |
| con llenado por desague | 791235000001000 522€ | | 791231000001000 728€ | |
| Anclaje de bañera/plato de ducha | 7901030000000000 51€ | | 7901030000000000 51€ | |
| Junta de insonorización | 7901260000000000 25€ | | 7901260000000000 25€ | |
| Set de insonorización | 7913680000000000 205€ | | | |
| Reposacabezas | | | | |
| Blanco | 7900010000000000 150€ | | 7900010000000000 150€ | |
| Asidero de bañera | | | | |
| Cromado | 792804000001000 387€ | | 792804000001000 387€ | |
| Calefacción de bañera | | | 7918820000000000 1.140€ | |

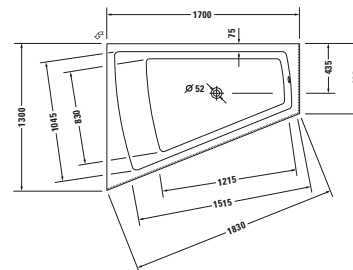
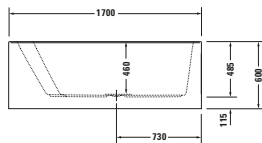
Bañeras



| | | | | |
|--------------------------------------------|----------------------------|-----------------|---------------------------|--------------------------------------|
| Longitud x anchura | 1700 x 1300 mm | | 1700 x 1300 mm | |
| Tipo de montaje | Empotrado | | Empotrado | |
| Cantidad de inclinaciones dorsales | 1 | | 1 | |
| Posición inclinaciones dorsales | Izquierda | | Izquierda | |
| Material | Acrílico sanitario | | Acrílico sanitario | |
| Capacidad | 235 l | | 235 l | |
| Bastidor incl. | - | | ✓ | |
| Incl. vaciador automático y rebosadero | - | | ✓ | |
| Color del vaciador automático y rebosadero | - | | Cromado | |
| Peso | 36,0 kg | | 57,0 kg | |
| Sistema de hidromasaje | - | Sistema de aire | Jet E | Sistema combi P Sistema combi E |
| Blanco | 7002140000000000 1.976€ | | 760214000JE1000 8.442€ | |

Artículos relacionados

| | | | | |
|-------------------------------------------|-------------------------|--|---------------------------|--|
| Vaciador automático con rebosadero | | | | |
| Cromado | 792206000001000 190€ | | | |
| Vaciador automático y rebosadero | | | | |
| Color | Cromado | | Cromado | |
| con llenado por rebosadero | 792207000001000 469€ | | 791206000001000 322€ | |
| con llenado por desagüe | 791230000001000 522€ | | 791231000001000 728€ | |
| Patas | | | | |
| De altura ajustable: 130 - 210 mm | 790105000000000 182€ | | | |
| Anclaje de bañera/plato de ducha | 790103000000000 51€ | | 790103000000000 51€ | |
| Junta de insonorización | 790126000000000 25€ | | 790126000000000 25€ | |
| Set de insonorización | 791368000000000 205€ | | | |
| Reposacabezas | | | | |
| Blanco | 790001000000000 150€ | | 790001000000000 150€ | |
| Asidero de bañera | | | | |
| Cromado | 792804000001000 387€ | | 792804000001000 387€ | |
| Calefacción de bañera | | | 791882000000000 1.140€ | |

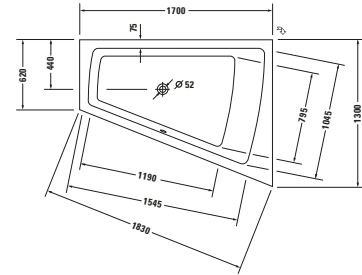
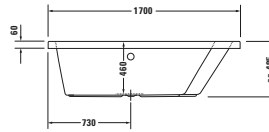


| | | | | |
|--------------------------------------------|----------------------------|-----------------|----------------------------|--------------------------------------|
| Longitud x anchura | 1700 x 1300 mm | | 1700 x 1300 mm | |
| Tipo de montaje | Empotrado | | Empotrado | |
| Con revestimiento de sifón | Faldón acrílico integrado | | Faldón acrílico integrado | |
| Cantidad de inclinaciones dorsales | 1 | | 1 | |
| Posición inclinaciones dorsales | Izquierda | | Izquierda | |
| Material | Acrílico sanitario | | Acrílico sanitario | |
| Capacidad | 225 l | | 225 l | |
| Bastidor incl. | ✓ | | ✓ | |
| Incl. vaciador automático y rebosadero | - | | ✓ | |
| Color del vaciador automático y rebosadero | - | | Cromado | |
| Peso | 62,0 kg | | 78,0 kg | |
| Sistema de hidromasaje | - | Sistema de aire | Jet E | Sistema combi P Sistema combi E |
| Blanco | 7002660000000000 3.771€ | | 760266000JE1000 10.238€ | |

Artículos relacionados

| | | | | |
|-------------------------------------------|-------------------------|--|---------------------------|--|
| Vaciador automático con rebosadero | | | | |
| Cromado | 792210000001000 190€ | | | |
| Vaciador automático y rebosadero | | | | |
| Color | Cromado | | Cromado | |
| con llenado por rebosadero | 792211000001000 542€ | | 791207000001000 356€ | |
| con llenado por desague | 791235000001000 522€ | | 791231000001000 728€ | |
| Anclaje de bañera/plato de ducha | 790103000000000 51€ | | 790103000000000 51€ | |
| Junta de insonorización | 790126000000000 25€ | | 790126000000000 25€ | |
| Set de insonorización | 791368000000000 205€ | | | |
| Reposacabezas | | | | |
| Blanco | 790001000000000 150€ | | 790001000000000 150€ | |
| Asidero de bañera | | | | |
| Cromado | 792804000001000 387€ | | 792804000001000 387€ | |
| Calefacción de bañera | | | 791882000000000 1.140€ | |

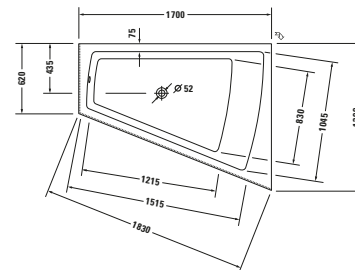
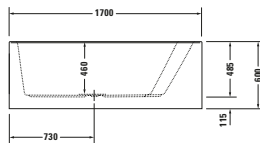
Bañeras



| | | | | |
|--------------------------------------------|----------------------------|-----------------|---------------------------|--------------------------------------|
| Longitud x anchura | 1700 x 1300 mm | | 1700 x 1300 mm | |
| Tipo de montaje | Empotrado | | Empotrado | |
| Cantidad de inclinaciones dorsales | 1 | | 1 | |
| Posición inclinaciones dorsales | derecha | | derecha | |
| Material | Acrílico sanitario | | Acrílico sanitario | |
| Capacidad | 235 l | | 235 l | |
| Bastidor incl. | - | | ✓ | |
| Incl. vaciador automático y rebosadero | - | | ✓ | |
| Color del vaciador automático y rebosadero | - | | Cromado | |
| Peso | 36,0 kg | | 57,0 kg | |
| Sistema de hidromasaje | - | Sistema de aire | Jet E | Sistema combi P Sistema combi E |
| Blanco | 7002150000000000 1.976€ | | 760215000JE1000 8.442€ | |

Artículos relacionados

| | | | | |
|-------------------------------------------|-------------------------|--|---------------------------|--|
| Vaciador automático con rebosadero | | | | |
| Cromado | 792206000001000 190€ | | | |
| Vaciador automático y rebosadero | | | | |
| Color | Cromado | | Cromado | |
| con llenado por rebosadero | 792207000001000 469€ | | 791206000001000 322€ | |
| con llenado por desagüe | 791230000001000 522€ | | 791231000001000 728€ | |
| Patas | | | | |
| De altura ajustable: 130 - 210 mm | 790105000000000 182€ | | | |
| Anclaje de bañera/plato de ducha | 790103000000000 51€ | | 790103000000000 51€ | |
| Junta de insonorización | 790126000000000 25€ | | 790126000000000 25€ | |
| Set de insonorización | 791368000000000 205€ | | | |
| Reposacabezas | | | | |
| Blanco | 790001000000000 150€ | | 790001000000000 150€ | |
| Asidero de bañera | | | | |
| Cromado | 792804000001000 387€ | | 792804000001000 387€ | |
| Calefacción de bañera | | | 791882000000000 1.140€ | |

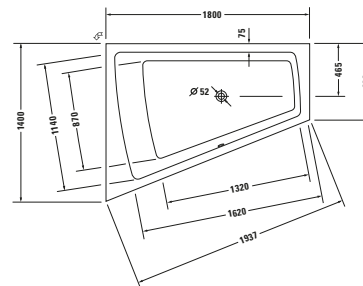
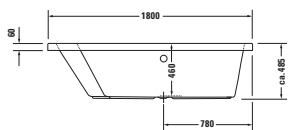


| | | | | |
|--------------------------------------------|----------------------------|-----------------|----------------------------|--------------------------------------|
| Longitud x anchura | 1700 x 1300 mm | | 1700 x 1300 mm | |
| Tipo de montaje | Empotrado | | Empotrado | |
| Con revestimiento de sifón | Faldón acrílico integrado | | Faldón acrílico integrado | |
| Cantidad de inclinaciones dorsales | 1 | | 1 | |
| Posición inclinaciones dorsales | derecha | | derecha | |
| Material | Acrílico sanitario | | Acrílico sanitario | |
| Capacidad | 225 l | | 225 l | |
| Bastidor incl. | ✓ | | ✓ | |
| Incl. vaciador automático y rebosadero | - | | ✓ | |
| Color del vaciador automático y rebosadero | - | | Cromado | |
| Peso | 62,0 kg | | 78,0 kg | |
| Sistema de hidromasaje | - | Sistema de aire | Jet E | Sistema combi P Sistema combi E |
| Blanco | 7002670000000000 3.771€ | | 760267000JE1000 10.238€ | |

Artículos relacionados

| | | | | |
|-------------------------------------------|--------------------------|--|----------------------------|--|
| Vaciador automático con rebosadero | | | | |
| Cromado | 792210000001000 190€ | | | |
| Vaciador automático y rebosadero | | | | |
| Color | Cromado | | Cromado | |
| con llenado por rebosadero | 792211000001000 542€ | | 791207000001000 356€ | |
| con llenado por desagué | 791235000001000 522€ | | 791231000001000 728€ | |
| Anclaje de bañera/plato de ducha | 7901030000000000 51€ | | 7901030000000000 51€ | |
| Junta de insonorización | 7901260000000000 25€ | | 7901260000000000 25€ | |
| Set de insonorización | 7913680000000000 205€ | | | |
| Reposacabezas | | | | |
| Blanco | 7900010000000000 150€ | | 7900010000000000 150€ | |
| Asidero de bañera | | | | |
| Cromado | 792804000001000 387€ | | 792804000001000 387€ | |
| Calefacción de bañera | | | 7918820000000000 1.140€ | |

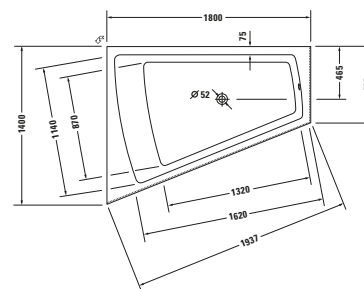
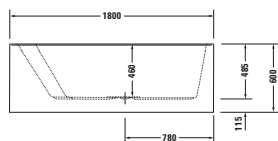
Bañeras



| | | | | |
|--------------------------------------------|----------------------------|-----------------|---------------------------|--------------------------------------|
| Longitud x anchura | 1800 x 1400 mm | | 1800 x 1400 mm | |
| Tipo de montaje | Empotrado | | Empotrado | |
| Cantidad de inclinaciones dorsales | 1 | | 1 | |
| Posición inclinaciones dorsales | Izquierda | | Izquierda | |
| Material | Acrílico sanitario | | Acrílico sanitario | |
| Capacidad | 315 l | | 315 l | |
| Bastidor incl. | - | | ✓ | |
| Incl. vaciador automático y rebosadero | - | | ✓ | |
| Color del vaciador automático y rebosadero | - | | Cromado | |
| Peso | 41,0 kg | | 62,0 kg | |
| Sistema de hidromasaje | - | Sistema de aire | Jet E | Sistema combi P Sistema combi E |
| Blanco | 7002160000000000 2.172€ | | 760216000JE1000 8.639€ | |

Artículos relacionados

| | | | | |
|-------------------------------------------|-------------------------|--|---------------------------|--|
| Vaciador automático con rebosadero | | | | |
| Cromado | 792206000001000 190€ | | | |
| Vaciador automático y rebosadero | | | | |
| Color | Cromado | | Cromado | |
| con llenado por rebosadero | 792207000001000 469€ | | 791206000001000 322€ | |
| con llenado por desaguë | 791230000001000 522€ | | 791231000001000 728€ | |
| Patas | | | | |
| De altura ajustable: 130 - 210 mm | 790105000000000 182€ | | | |
| Anclaje de bañera/plato de ducha | 790103000000000 51€ | | 790103000000000 51€ | |
| Junta de insonorización | 790126000000000 25€ | | 790126000000000 25€ | |
| Set de insonorización | 791368000000000 205€ | | | |
| Reposacabezas | | | | |
| Blanco | 790001000000000 150€ | | 790001000000000 150€ | |
| Asidero de bañera | | | | |
| Cromado | 792804000001000 387€ | | 792804000001000 387€ | |
| Calefacción de bañera | | | 791882000000000 1.140€ | |

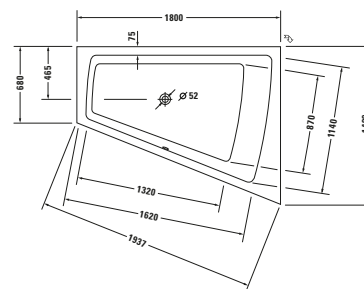
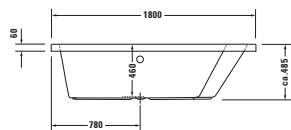
Bañeras


| | | | | |
|--------------------------------------------|----------------------------|-----------------|----------------------------|--------------------------------------|
| Longitud x anchura | 1800 x 1400 mm | | 1800 x 1400 mm | |
| Tipo de montaje | Empotrado | | Empotrado | |
| Con revestimiento de sifón | Faldón acrílico integrado | | Faldón acrílico integrado | |
| Cantidad de inclinaciones dorsales | 1 | | 1 | |
| Posición inclinaciones dorsales | Izquierda | | Izquierda | |
| Material | Acrílico sanitario | | Acrílico sanitario | |
| Capacidad | 295 l | | 295 l | |
| Bastidor incl. | ✓ | | ✓ | |
| Incl. vaciador automático y rebosadero | - | | ✓ | |
| Color del vaciador automático y rebosadero | - | | Cromado | |
| Peso | 71,5 kg | | 87,5 kg | |
| Sistema de hidromasaje | - | Sistema de aire | Jet E | Sistema combi P Sistema combi E |
| Blanco | 7002680000000000 3.938€ | | 760268000JE1000 10.405€ | |

Artículos relacionados

| | | | | |
|-------------------------------------------|--------------------------|--|----------------------------|--|
| Vaciador automático con rebosadero | | | | |
| Cromado | 792210000001000 190€ | | | |
| Vaciador automático y rebosadero | | | | |
| Color | Cromado | | Cromado | |
| con llenado por rebosadero | 792211000001000 542€ | | 791207000001000 356€ | |
| con llenado por desague | 791235000001000 522€ | | 791231000001000 728€ | |
| Anclaje de bañera/plato de ducha | 7901030000000000 51€ | | 7901030000000000 51€ | |
| Junta de insonorización | 7901260000000000 25€ | | 7901260000000000 25€ | |
| Set de insonorización | 7913680000000000 205€ | | | |
| Reposacabezas | | | | |
| Blanco | 7900010000000000 150€ | | 7900010000000000 150€ | |
| Asidero de bañera | | | | |
| Cromado | 792804000001000 387€ | | 792804000001000 387€ | |
| Calefacción de bañera | | | 7918820000000000 1.140€ | |

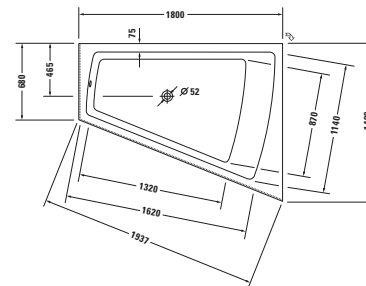
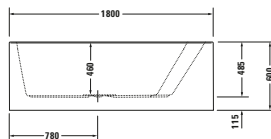
Bañeras



| | | | | |
|--------------------------------------------|----------------------------|-----------------|---------------------------|--------------------------------------|
| Longitud x anchura | 1800 x 1400 mm | | 1800 x 1400 mm | |
| Tipo de montaje | Empotrado | | Empotrado | |
| Cantidad de inclinaciones dorsales | 1 | | 1 | |
| Posición inclinaciones dorsales | derecha | | derecha | |
| Material | Acrílico sanitario | | Acrílico sanitario | |
| Capacidad | 315 l | | 315 l | |
| Bastidor incl. | - | | ✓ | |
| Incl. vaciador automático y rebosadero | - | | ✓ | |
| Color del vaciador automático y rebosadero | - | | Cromado | |
| Peso | 41,0 kg | | 62,0 kg | |
| Sistema de hidromasaje | - | Sistema de aire | Jet E | Sistema combi P Sistema combi E |
| Blanco | 7002170000000000 2.172€ | | 760217000JE1000 8.639€ | |

Artículos relacionados

| | | | | |
|-------------------------------------------|-------------------------|--|---------------------------|--|
| Vaciador automático con rebosadero | | | | |
| Cromado | 792206000001000 190€ | | | |
| Vaciador automático y rebosadero | | | | |
| Color | Cromado | | Cromado | |
| con llenado por rebosadero | 792207000001000 469€ | | 791206000001000 322€ | |
| con llenado por desaguë | 791230000001000 522€ | | 791231000001000 728€ | |
| Patas | | | | |
| De altura ajustable: 130 - 210 mm | 790105000000000 182€ | | | |
| Anclaje de bañera/plato de ducha | 790103000000000 51€ | | 790103000000000 51€ | |
| Junta de insonorización | 790126000000000 25€ | | 790126000000000 25€ | |
| Set de insonorización | 791368000000000 205€ | | | |
| Reposacabezas | | | | |
| Blanco | 790001000000000 150€ | | 790001000000000 150€ | |
| Asidero de bañera | | | | |
| Cromado | 792804000001000 387€ | | 792804000001000 387€ | |
| Calefacción de bañera | | | 791882000000000 1.140€ | |

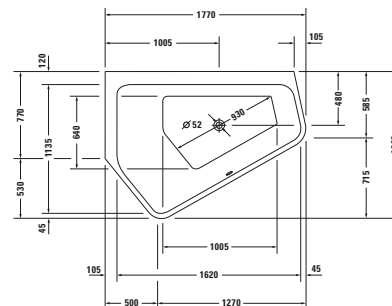
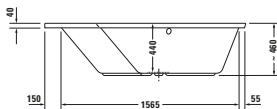
Bañeras


| | | | | |
|--------------------------------------------|----------------------------|-----------------|----------------------------|--------------------------------------|
| Longitud x anchura | 1800 x 1400 mm | | 1800 x 1400 mm | |
| Tipo de montaje | Empotrado | | Empotrado | |
| Con revestimiento de sifón | Faldón acrílico integrado | | Faldón acrílico integrado | |
| Cantidad de inclinaciones dorsales | 1 | | 1 | |
| Posición inclinaciones dorsales | derecha | | derecha | |
| Material | Acrílico sanitario | | Acrílico sanitario | |
| Capacidad | 295 l | | 295 l | |
| Bastidor incl. | ✓ | | ✓ | |
| Incl. vaciador automático y rebosadero | - | | ✓ | |
| Color del vaciador automático y rebosadero | - | | Cromado | |
| Peso | 71,5 kg | | 87,5 kg | |
| Sistema de hidromasaje | - | Sistema de aire | Jet E | Sistema combi P Sistema combi E |
| Blanco | 7002690000000000 3.938€ | | 760269000JE1000 10.405€ | |

Artículos relacionados

| | | | | |
|-------------------------------------------|--------------------------|--|----------------------------|--|
| Vaciador automático con rebosadero | | | | |
| Cromado | 792210000001000 190€ | | | |
| Vaciador automático y rebosadero | | | | |
| Color | Cromado | | Cromado | |
| con llenado por rebosadero | 792211000001000 542€ | | 791207000001000 356€ | |
| con llenado por desague | 791235000001000 522€ | | 791231000001000 728€ | |
| Anclaje de bañera/plato de ducha | 7901030000000000 51€ | | 7901030000000000 51€ | |
| Junta de insonorización | 7901260000000000 25€ | | 7901260000000000 25€ | |
| Set de insonorización | 7913680000000000 205€ | | | |
| Reposacabezas | | | | |
| Blanco | 7900010000000000 150€ | | 7900010000000000 150€ | |
| Asidero de bañera | | | | |
| Cromado | 792804000001000 387€ | | 792804000001000 387€ | |
| Calefacción de bañera | | | 7918820000000000 1.140€ | |

Bañeras



| | | | | |
|--------------------------------------------|----------------------------|-----------------|----------------------------|--------------------------------------|
| Longitud x anchura | 1770 x 1300 mm | | 1770 x 1300 mm | |
| Tipo de montaje | Rinconera izq. / Empotrado | | Rinconera izq. / Empotrado | |
| Cantidad de inclinaciones dorsales | 2 | | 2 | |
| Posición inclinaciones dorsales | Izquierda | | Izquierda | |
| Inclinaciones dorsales diferentes | ✓ | | ✓ | |
| Material | Acrílico sanitario | | Acrílico sanitario | |
| Capacidad | 205 l | | 205 l | |
| Bastidor incl. | - | | ✓ | |
| Incl. vaciador automático y rebosadero | - | | ✓ | |
| Color del vaciador automático y rebosadero | - | | Cromado | |
| Peso | 33,0 kg | | 54,0 kg | |
| Sistema de hidromasaje | - | Sistema de aire | Jet E | Sistema combi P Sistema combi E |
| Blanco | 7003900000000000 1.818€ | | 760390000JE1000 8.286€ | |

Artículos necesarios

| | | | | |
|-------------------------------------------|-------------------------|--|--|--|
| Vaciador automático con rebosadero | | | | |
| Cromado | 792206000001000 190€ | | | |
| Vaciador automático y rebosadero | | | | |
| Color | Cromado | | | |
| con llenado por rebosadero | 792207000001000 469€ | | | |
| con llenado por desague | 791226000001000 483€ | | | |

Artículos relacionados

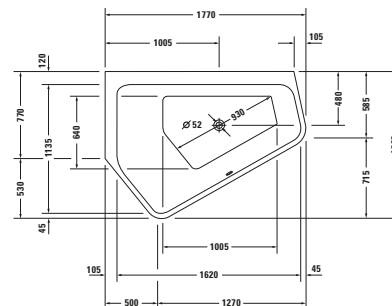
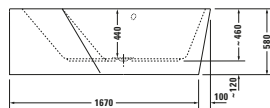
| | | | | |
|-----------------------------------------|-------------------------|--|------------------------|--|
| Vaciador automático y rebosadero | | | | |
| Color | Cromado | | | |
| con llenado por rebosadero | 791251000001000 309€ | | | |
| con llenado por desague | 791253000001000 691€ | | | |
| Patatas | | | | |
| De altura ajustable: 130 - 210 mm | 790105000000000 182€ | | | |
| Anclaje de bañera/plato de ducha | 790103000000000 51€ | | 790103000000000 51€ | |
| Junta de insonorización | 790126000000000 25€ | | 790126000000000 25€ | |

Paiova 5

Design by E00S

| | ▼ | ▼ | ▼ | ▼ | ▼ |
|--------------------------------------------------------|-------------------------|---|---------------------------|---|---|
| Set de insonorización | 791368000000000 205€ | | | | |
| Reposacabezas | | | | | |
| Blanco | 790009000000000 209€ | | 790009000000000 209€ | | |
| Asidero de bañera | | | | | |
| Cromado | 792804000001000 387€ | | 792804000001000 387€ | | |
| Calefacción de bañera | | | 791882000000000 1.140€ | | |
| Orificio para grifería en el borde de la bañera | 790650000000000 167€ | | | | |

Bañeras



| | | | | |
|--------------------------------------------|------------------------------|-----------------|------------------------------|--------------------------------------|
| Longitud x anchura | 1770 x 1300 mm | | 1770 x 1300 mm | |
| Tipo de montaje | Rinconera izq. | | Rinconera izq. | |
| Con revestimiento de sífon | Faldón acrílico de una pieza | | Faldón acrílico de una pieza | |
| Cantidad de inclinaciones dorsales | 2 | | 2 | |
| Posición inclinaciones dorsales | Izquierda | | Izquierda | |
| Inclinaciones dorsales diferentes | ✓ | | ✓ | |
| Material | Acrílico sanitario | | Acrílico sanitario | |
| Capacidad | 205 l | | 205 l | |
| Bastidor incl. | ✓ | | ✓ | |
| Incl. vaciador automático y rebosadero | - | | ✓ | |
| Color del vaciador automático y rebosadero | - | | Cromado | |
| Peso | 70,0 kg | | 86,0 kg | |
| Sistema de hidromasaje | - | Sistema de aire | Jet E | Sistema combi P Sistema combi E |
| Blanco | 70039400000000 4.323€ | | 760394000JE1000 10.791€ | |

Artículos necesarios

| | | | | |
|-------------------------------------------|-------------------------|--|--|--|
| Vaciador automático con rebosadero | | | | |
| Cromado | 792208000001000 190€ | | | |
| Vaciador automático y rebosadero | | | | |
| Color | Cromado | | | |
| con llenado por rebosadero | 792209000001000 542€ | | | |
| con llenado por desagüe | 791228000001000 522€ | | | |

Artículos relacionados

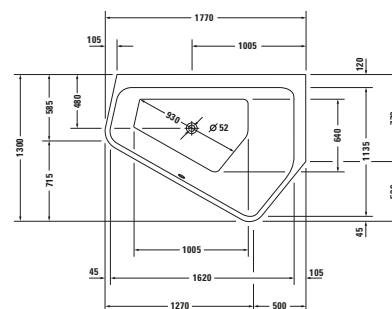
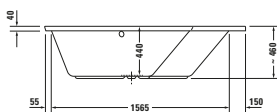
| | | | | |
|-----------------------------------------|------------------------|--|-------------------------|--|
| Vaciador automático y rebosadero | | | | |
| Color | | | Cromado | |
| con llenado por rebosadero | | | 791251000001000 309€ | |
| con llenado por desagüe | | | 791254000001000 728€ | |
| Anclaje de bañera/plato de ducha | 790103000000000 51€ | | 790103000000000 51€ | |
| Junta de insonorización | 790126000000000 25€ | | 790126000000000 25€ | |

Paiova 5

Design by E00S

| | ▼ | ▼ | ▼ | ▼ | ▼ |
|--------------------------------------------------------|------------------|---|------------------|---|---|
| Reposacabezas | | | | | |
| Blanco | 7900090000000000 | | 7900090000000000 | | |
| | 209€ | | 209€ | | |
| Asidero de bañera | | | | | |
| Cromado | 792804000001000 | | 792804000001000 | | |
| | 387€ | | 387€ | | |
| Calefacción de bañera | | | 791882000000000 | | |
| | | | 1.140€ | | |
| Orificio para grifería en el borde de la bañera | 790650000000000 | | | | |
| | 167€ | | | | |

Bañeras



| | | | | |
|--------------------------------------------|-----------------------------|-----------------|-----------------------------|--------------------------------------|
| Longitud x anchura | 1770 x 1300 mm | | 1770 x 1300 mm | |
| Tipo de montaje | Rinconera dcha. / Empotrado | | Rinconera dcha. / Empotrado | |
| Cantidad de inclinaciones dorsales | 2 | | 2 | |
| Posición inclinaciones dorsales | derecha | | derecha | |
| Inclinaciones dorsales diferentes | ✓ | | ✓ | |
| Material | Acrílico sanitario | | Acrílico sanitario | |
| Capacidad | 205 l | | 205 l | |
| Bastidor incl. | - | | ✓ | |
| Incl. vaciador automático y rebosadero | - | | ✓ | |
| Color del vaciador automático y rebosadero | - | | Cromado | |
| Peso | 33,0 kg | | 54,0 kg | |
| Sistema de hidromasaje | - | Sistema de aire | Jet E | Sistema combi P Sistema combi E |
| Blanco | 700391000000000 1.818€ | | 760391000JE1000 8.286€ | |

Artículos necesarios

| | | | | |
|-------------------------------------------|-------------------------|--|--|--|
| Vaciador automático con rebosadero | | | | |
| Cromado | 792206000001000 190€ | | | |
| Vaciador automático y rebosadero | | | | |
| Color | Cromado | | | |
| con llenado por rebosadero | 792207000001000 469€ | | | |
| con llenado por desague | 791226000001000 483€ | | | |

Artículos relacionados

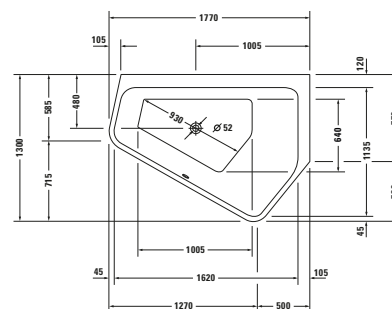
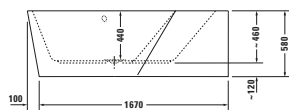
| | | | | |
|-----------------------------------------|-------------------------|--|------------------------|--|
| Vaciador automático y rebosadero | | | | |
| Color | Cromado | | | |
| con llenado por rebosadero | 791251000001000 309€ | | | |
| con llenado por desague | 791253000001000 691€ | | | |
| Patas | | | | |
| De altura ajustable: 130 - 210 mm | 790105000000000 182€ | | | |
| Anclaje de bañera/plato de ducha | 790103000000000 51€ | | 790103000000000 51€ | |
| Junta de insonorización | 790126000000000 25€ | | 790126000000000 25€ | |

Paiova 5

Design by E00S

| | ▼ | ▼ | ▼ | ▼ | ▼ |
|--------------------------------------------------------|-------------------------|---|---------------------------|---|---|
| Set de insonorización | 791368000000000 205€ | | | | |
| Reposacabezas | | | | | |
| Blanco | 790009000000000 209€ | | 790009000000000 209€ | | |
| Asidero de bañera | | | | | |
| Cromado | 792804000001000 387€ | | 792804000001000 387€ | | |
| Calefacción de bañera | | | 791882000000000 1.140€ | | |
| Orificio para grifería en el borde de la bañera | 790650000000000 167€ | | | | |

Bañeras



| | | | | |
|--------------------------------------------|------------------------------|-----------------|------------------------------|--------------------------------------|
| Longitud x anchura | 1770 x 1300 mm | | 1770 x 1300 mm | |
| Tipo de montaje | Rinconera dcha. | | Rinconera dcha. | |
| Con revestimiento de sífon | Faldón acrílico de una pieza | | Faldón acrílico de una pieza | |
| Cantidad de inclinaciones dorsales | 2 | | 2 | |
| Posición inclinaciones dorsales | derecha | | derecha | |
| Inclinaciones dorsales diferentes | ✓ | | ✓ | |
| Material | Acrílico sanitario | | Acrílico sanitario | |
| Capacidad | 205 l | | 205 l | |
| Bastidor incl. | ✓ | | ✓ | |
| Incl. vaciador automático y rebosadero | - | | ✓ | |
| Color del vaciador automático y rebosadero | - | | Cromado | |
| Peso | 70,0 kg | | 86,0 kg | |
| Sistema de hidromasaje | - | Sistema de aire | Jet E | Sistema combi P Sistema combi E |
| Blanco | 700395000000000 4.323€ | | 760395000JE1000 10.791€ | |

Artículos necesarios

| | | | | |
|-------------------------------------------|-------------------------|--|--|--|
| Vaciador automático con rebosadero | | | | |
| Cromado | 792208000001000 190€ | | | |
| Vaciador automático y rebosadero | | | | |
| Color | Cromado | | | |
| con llenado por rebosadero | 792209000001000 542€ | | | |
| con llenado por desagüe | 791228000001000 522€ | | | |

Artículos relacionados

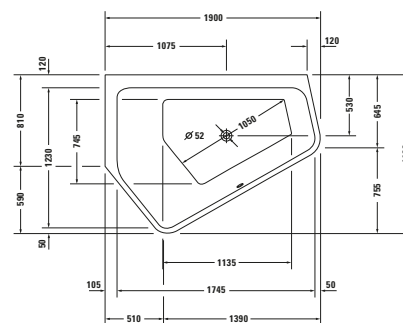
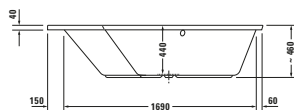
| | | | | |
|-----------------------------------------|------------------------|--|-------------------------|--|
| Vaciador automático y rebosadero | | | | |
| Color | | | Cromado | |
| con llenado por rebosadero | | | 791251000001000 309€ | |
| con llenado por desagüe | | | 791254000001000 728€ | |
| Anclaje de bañera/plato de ducha | 790103000000000 51€ | | 790103000000000 51€ | |
| Junta de insonorización | 790126000000000 25€ | | 790126000000000 25€ | |

Paiova 5

Design by E00S

| | ▼ | ▼ | ▼ | ▼ | ▼ |
|--------------------------------------------------------|------------------|---|------------------|---|---|
| Reposacabezas | | | | | |
| Blanco | 7900090000000000 | | 7900090000000000 | | |
| | 209€ | | 209€ | | |
| Asidero de bañera | | | | | |
| Cromado | 792804000001000 | | 792804000001000 | | |
| | 387€ | | 387€ | | |
| Calefacción de bañera | | | 791882000000000 | | |
| | | | 1.140€ | | |
| Orificio para grifería en el borde de la bañera | 790650000000000 | | | | |
| | 167€ | | | | |

Bañeras



| | | | | |
|--------------------------------------------|----------------------------|-----------------|----------------------------|--------------------------------------|
| Longitud x anchura | 1900 x 1400 mm | | 1900 x 1400 mm | |
| Tipo de montaje | Rinconera izq. / Empotrado | | Rinconera izq. / Empotrado | |
| Cantidad de inclinaciones dorsales | 2 | | 2 | |
| Posición inclinaciones dorsales | Izquierda | | Izquierda | |
| Inclinaciones dorsales diferentes | ✓ | | ✓ | |
| Material | Acrílico sanitario | | Acrílico sanitario | |
| Capacidad | 267 l | | 267 l | |
| Bastidor incl. | - | | ✓ | |
| Incl. vaciador automático y rebosadero | - | | ✓ | |
| Color del vaciador automático y rebosadero | - | | Cromado | |
| Peso | 38,5 kg | | 59,5 kg | |
| Sistema de hidromasaje | - | Sistema de aire | Jet E | Sistema combi P Sistema combi E |
| Blanco | 7003920000000000 1.992€ | | 760392000JE1000 8.460€ | |

Artículos necesarios

| | | | | |
|-------------------------------------------|-------------------------|--|--|--|
| Vaciador automático con rebosadero | | | | |
| Cromado | 792206000001000 190€ | | | |
| Vaciador automático y rebosadero | | | | |
| Color | Cromado | | | |
| con llenado por rebosadero | 792207000001000 469€ | | | |
| con llenado por desagüe | 791226000001000 483€ | | | |

Artículos relacionados

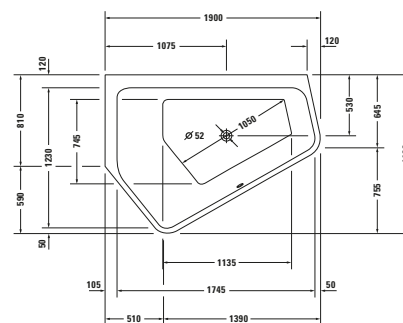
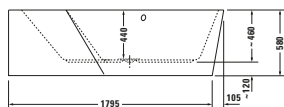
| | | | | |
|-----------------------------------------|--------------------------|--|-------------------------|--|
| Vaciador automático y rebosadero | | | | |
| Color | | | Cromado | |
| con llenado por rebosadero | | | 791251000001000 309€ | |
| con llenado por desagüe | | | 791253000001000 691€ | |
| Patas | | | | |
| De altura ajustable: 130 - 210 mm | 7901050000000000 182€ | | | |
| Anclaje de bañera/plato de ducha | 7901030000000000 51€ | | 7901030000000000 51€ | |
| Junta de insonorización | 7901260000000000 25€ | | 7901260000000000 25€ | |

Paiova 5

Design by E00S

| | ▼ | ▼ | ▼ | ▼ | ▼ |
|--------------------------------------------------------|--------------------------|---|----------------------------|---|---|
| Set de insonorización | 7913680000000000 205€ | | | | |
| Reposacabezas | | | | | |
| Blanco | 7900090000000000 209€ | | 7900090000000000 209€ | | |
| Asidero de bañera | | | | | |
| Cromado | 792804000001000 387€ | | 792804000001000 387€ | | |
| Calefacción de bañera | | | 7918820000000000 1.140€ | | |
| Orificio para grifería en el borde de la bañera | 7906500000000000 167€ | | | | |

Bañeras



| | | | | |
|--------------------------------------------|------------------------------|-----------------|------------------------------|--------------------------------------|
| Longitud x anchura | 1900 x 1400 mm | | 1900 x 1400 mm | |
| Tipo de montaje | Rinconera izq. | | Rinconera izq. | |
| Con revestimiento de sífon | Faldón acrílico de una pieza | | Faldón acrílico de una pieza | |
| Cantidad de inclinaciones dorsales | 2 | | 2 | |
| Posición inclinaciones dorsales | Izquierda | | Izquierda | |
| Inclinaciones dorsales diferentes | ✓ | | ✓ | |
| Material | Acrílico sanitario | | Acrílico sanitario | |
| Capacidad | 267 l | | 267 l | |
| Bastidor incl. | ✓ | | ✓ | |
| Incl. vaciador automático y rebosadero | - | | ✓ | |
| Color del vaciador automático y rebosadero | - | | Cromado | |
| Peso | 80,0 kg | | 96,0 kg | |
| Sistema de hidromasaje | - | Sistema de aire | Jet E | Sistema combi P Sistema combi E |
| Blanco | 700396000000000 4.497€ | | 760396000JE1000 10.967€ | |

Artículos necesarios

| | | | | |
|-------------------------------------------|-------------------------|--|--|--|
| Vaciador automático con rebosadero | | | | |
| Cromado | 792208000001000 190€ | | | |
| Vaciador automático y rebosadero | | | | |
| Color | Cromado | | | |
| con llenado por rebosadero | 792209000001000 542€ | | | |
| con llenado por desagüe | 791228000001000 522€ | | | |

Artículos relacionados

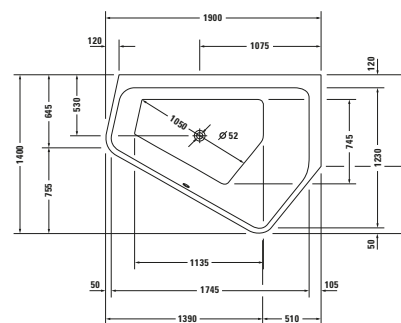
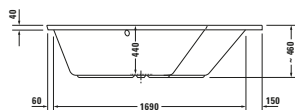
| | | | | |
|-----------------------------------------|------------------------|-------------------------|------------------------|--|
| Vaciador automático y rebosadero | | | | |
| Color | | Cromado | | |
| con llenado por rebosadero | | 791251000001000 309€ | | |
| con llenado por desagüe | | 791254000001000 728€ | | |
| Anclaje de bañera/plato de ducha | 790103000000000 51€ | | 790103000000000 51€ | |
| Junta de insonorización | 790126000000000 25€ | | 790126000000000 25€ | |

Paiova 5

Design by E00S

| | ▼ | ▼ | ▼ | ▼ | ▼ |
|--------------------------------------------------------|------------------|---|------------------|---|---|
| Reposacabezas | | | | | |
| Blanco | 7900090000000000 | | 7900090000000000 | | |
| | 209€ | | 209€ | | |
| Asidero de bañera | | | | | |
| Cromado | 792804000001000 | | 792804000001000 | | |
| | 387€ | | 387€ | | |
| Calefacción de bañera | | | 791882000000000 | | |
| | | | 1.140€ | | |
| Orificio para grifería en el borde de la bañera | 790650000000000 | | | | |
| | 167€ | | | | |

Bañeras



| | | | | |
|--------------------------------------------|-----------------------------|-----------------|-----------------------------|--------------------------------------|
| Longitud x anchura | 1900 x 1400 mm | | 1900 x 1400 mm | |
| Tipo de montaje | Rinconera dcha. / Empotrado | | Rinconera dcha. / Empotrado | |
| Cantidad de inclinaciones dorsales | 2 | | 2 | |
| Posición inclinaciones dorsales | derecha | | derecha | |
| Inclinaciones dorsales diferentes | ✓ | | ✓ | |
| Material | Acrílico sanitario | | Acrílico sanitario | |
| Capacidad | 267 l | | 267 l | |
| Bastidor incl. | - | | ✓ | |
| Incl. vaciador automático y rebosadero | - | | ✓ | |
| Color del vaciador automático y rebosadero | - | | Cromado | |
| Peso | 38,5 kg | | 59,5 kg | |
| Sistema de hidromasaje | - | Sistema de aire | Jet E | Sistema combi P Sistema combi E |
| Blanco | 7003930000000000 1.992€ | | 760393000JE1000 8.460€ | |

Artículos necesarios

| | | | | |
|-------------------------------------------|-------------------------|--|--|--|
| Vaciador automático con rebosadero | | | | |
| Cromado | 792206000001000 190€ | | | |
| Vaciador automático y rebosadero | | | | |
| Color | Cromado | | | |
| con llenado por rebosadero | 792207000001000 469€ | | | |
| con llenado por desague | 791226000001000 483€ | | | |

Artículos relacionados

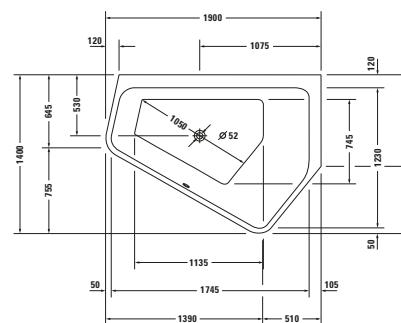
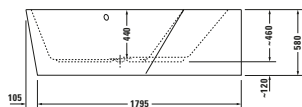
| | | | | |
|-----------------------------------------|--------------------------|-------------------------|-------------------------|--|
| Vaciador automático y rebosadero | | | | |
| Color | | Cromado | | |
| con llenado por rebosadero | | 791251000001000 309€ | | |
| con llenado por desague | | 791253000001000 691€ | | |
| Patas | | | | |
| De altura ajustable: 130 - 210 mm | 7901050000000000 182€ | | | |
| Anclaje de bañera/plato de ducha | 7901030000000000 51€ | | 7901030000000000 51€ | |

Paiova 5

Design by E00S

| | ▼ | ▼ | ▼ | ▼ |
|--------------------------------------------------------|-------------------------|---|---------------------------|---|
| Junta de insonorización | 790126000000000 25€ | | 790126000000000 25€ | |
| | | | | |
| Set de insonorización | 791368000000000 205€ | | | |
| | | | | |
| Reposacabezas | | | | |
| Blanco | 790009000000000 209€ | | 790009000000000 209€ | |
| | | | | |
| Asidero de bañera | | | | |
| Cromado | 792804000001000 387€ | | 792804000001000 387€ | |
| | | | | |
| Calefacción de bañera | | | 791882000000000 1.140€ | |
| | | | | |
| Orificio para grifería en el borde de la bañera | 790650000000000 167€ | | | |

Bañeras



| | | | | |
|--------------------------------------------|------------------------------|-----------------|------------------------------|--------------------------------------|
| Longitud x anchura | 1900 x 1400 mm | | 1900 x 1400 mm | |
| Tipo de montaje | Rinconera dcha. | | Rinconera dcha. | |
| Con revestimiento de sifón | Faldón acrílico de una pieza | | Faldón acrílico de una pieza | |
| Cantidad de inclinaciones dorsales | 2 | | 2 | |
| Posición inclinaciones dorsales | derecha | | derecha | |
| Inclinaciones dorsales diferentes | ✓ | | ✓ | |
| Material | Acrílico sanitario | | Acrílico sanitario | |
| Capacidad | 267 l | | 267 l | |
| Bastidor incl. | ✓ | | ✓ | |
| Incl. vaciador automático y rebosadero | - | | ✓ | |
| Color del vaciador automático y rebosadero | - | | Cromado | |
| Peso | 80,0 kg | | 96,0 kg | |
| Sistema de hidromasaje | - | Sistema de aire | Jet E | Sistema combi P Sistema combi E |
| Blanco | 700397000000000 4.497€ | | 760397000JE1000 10.967€ | |

Artículos necesarios

Vaciador automático con rebosadero

| | |
|---------|-------------------------|
| Cromado | 792208000001000 190€ |
|---------|-------------------------|

Vaciador automático y rebosadero

| | |
|----------------------------|-------------------------|
| Color | Cromado |
| con llenado por rebosadero | 792209000001000 542€ |
| con llenado por desagüe | 791228000001000 522€ |

Artículos relacionados

Vaciador automático y rebosadero

| | |
|----------------------------|-------------------------|
| Color | Cromado |
| con llenado por rebosadero | 791251000001000 309€ |
| con llenado por desagüe | 791254000001000 728€ |

Anclaje de bañera/plato de ducha

| | | | |
|--|------------------------|--|------------------------|
| | 790103000000000 51€ | | 790103000000000 51€ |
|--|------------------------|--|------------------------|

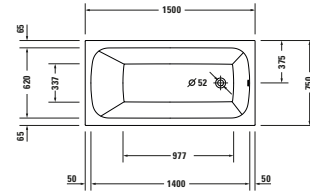
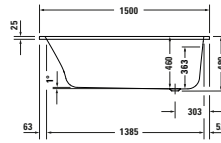
Junta de insonorización

| | | | |
|--|------------------------|--|------------------------|
| | 790126000000000 25€ | | 790126000000000 25€ |
|--|------------------------|--|------------------------|

Paiova 5

Design by E00S

| | ▼ | ▼ | ▼ | ▼ | ▼ |
|--------------------------------------------------------|--------------------------|---|---------------------------|---|---|
| Reposacabezas | | | | | |
| Blanco | 7900090000000000 209€ | | 7900090000000000 209€ | | |
| Asidero de bañera | | | | | |
| Cromado | 792804000001000 387€ | | 792804000001000 387€ | | |
| Calefacción de bañera | | | 791882000000000 1.140€ | | |
| Orificio para grifería en el borde de la bañera | 790650000000000 167€ | | | | |

Bañeras


| | | | | | |
|----------------------------------------|--------------------------|---------------------------|---------------------------|---------------------------|---------------------------|
| Longitud x anchura | 1500 x 750 mm | | | | |
| Tipo de montaje | Empotrado | | | | |
| Cantidad de inclinaciones dorsales | 1 | | | | |
| Posición inclinaciones dorsales | Variable | | | | |
| Material | Acrílico sanitario | | | | |
| Capacidad | 215 l | | | | |
| Bastidor incl. | - | | | | ✓ |
| Incl. vaciador automático y rebosadero | - | | | | ✓ |
| Peso | 21,0 kg | 32,0 kg | 36,0 kg | 45,3 kg | 52,0 kg |
| Sistema de hidromasaje | - | Sistema de aire | Jet System | Sistema combi P | Sistema combi E |
| Blanco | 7006090000000000 649€ | 760609000AS0000 3.646€ | 760609000JS1000 3.934€ | 760609000CP1000 7.296€ | 760609000CE1000 9.259€ |

Artículos relacionados
Vaciador automático con rebosadero

| | | | | | |
|---------|-------------------------|--|--|--|--|
| Cromado | 792202000001000 190€ | | | | |
|---------|-------------------------|--|--|--|--|

Vaciador automático y rebosadero

| | | | | | |
|-----------------|----------------------------|----------------------------|----------------------------|----------------------------|----------------------------|
| Tipo de entrada | con llenado por rebosadero | con llenado por rebosadero | con llenado por rebosadero | con llenado por rebosadero | con llenado por rebosadero |
| Cromado | 792203000001000 469€ | 791206000001000 322€ | 791206000001000 322€ | 791206000001000 322€ | 791206000001000 322€ |

Patas

| | | | | | |
|-----------------------------------|--------------------------|--|--|--|--|
| De altura ajustable: 115 - 180 mm | 7901270000000000 33€ | | | | |
| De altura ajustable: 130 - 210 mm | 7901000000000000 123€ | | | | |

Soporte para bañera

| | | | | | |
|--|--------------------------|--|--|--|--|
| | 7924500000000000 722€ | | | | |
|--|--------------------------|--|--|--|--|

Anclaje de bañera/plato de ducha

| | | | | | |
|--|-------------------------|-------------------------|-------------------------|-------------------------|-------------------------|
| | 7901030000000000 51€ | 7901030000000000 51€ | 7901030000000000 51€ | 7901030000000000 51€ | 7901030000000000 51€ |
|--|-------------------------|-------------------------|-------------------------|-------------------------|-------------------------|

Junta de insonorización

| | | | | | |
|--|-------------------------|-------------------------|-------------------------|-------------------------|-------------------------|
| | 7901260000000000 25€ | 7901260000000000 25€ | 7901260000000000 25€ | 7901260000000000 25€ | 7901260000000000 25€ |
|--|-------------------------|-------------------------|-------------------------|-------------------------|-------------------------|

Set de insonorización

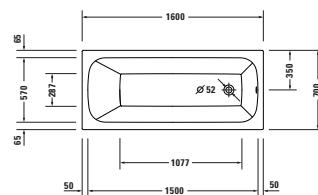
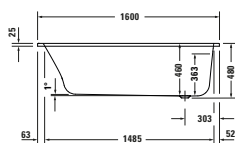
| | | | | | |
|--|--------------------------|--|--|--|--|
| | 7913680000000000 205€ | | | | |
|--|--------------------------|--|--|--|--|

Asidero de bañera

| | | | | | |
|---------|-------------------------|-------------------------|-------------------------|-------------------------|-------------------------|
| Cromado | 792804000001000 387€ | 792804000001000 387€ | 792804000001000 387€ | 792804000001000 387€ | 792804000001000 387€ |
|---------|-------------------------|-------------------------|-------------------------|-------------------------|-------------------------|

Calefacción de bañera

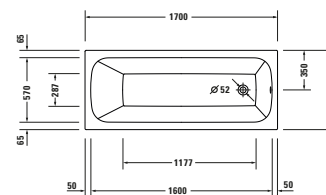
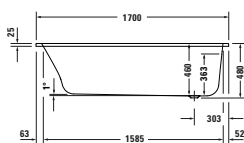
| | | | | | |
|--|--|--|--|--|----------------------------|
| | | | | | 7918820000000000 1.140€ |
|--|--|--|--|--|----------------------------|

Bañeras


| | | | | | |
|----------------------------------------|--------------------|-----------------|-----------------|-----------------|-----------------|
| Longitud x anchura | 1600 x 700 mm | | | | |
| Tipo de montaje | Empotrado | | | | |
| Cantidad de inclinaciones dorsales | 1 | | | | |
| Posición inclinaciones dorsales | Variable | | | | |
| Material | Acrílico sanitario | | | | |
| Capacidad | 225 l | | | | |
| Bastidor incl. | - | | | | ✓ |
| Incl. vaciador automático y rebosadero | - | | | | ✓ |
| Peso | 22,5 kg | 33,5 kg | 37,5 kg | 46,8 kg | 53,5 kg |
| Sistema de hidromasaje | - | Sistema de aire | Jet System | Sistema combi P | Sistema combi E |
| Blanco | 7006100000000000 | 760610000AS0000 | 760610000JS1000 | 760610000CP1000 | 760610000CE1000 |
| | 655€ | 3.619€ | 3.916€ | 7.268€ | 9.231€ |

Artículos relacionados

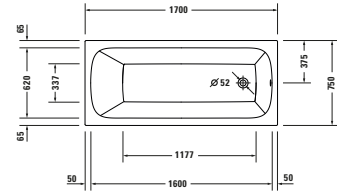
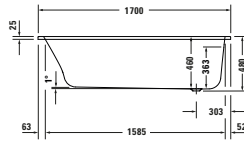
| | | | | | |
|-------------------------------------------|----------------------------|----------------------------|----------------------------|----------------------------|----------------------------|
| Vaciador automático con rebosadero | | | | | |
| Cromado | 792202000001000 | | | | |
| | 190€ | | | | |
| Vaciador automático y rebosadero | | | | | |
| Tipo de entrada | con llenado por rebosadero | con llenado por rebosadero | con llenado por rebosadero | con llenado por rebosadero | con llenado por rebosadero |
| Cromado | 792203000001000 | 791206000001000 | 791206000001000 | 791206000001000 | 791206000001000 |
| | 469€ | 322€ | 322€ | 322€ | 322€ |
| Patas | | | | | |
| De altura ajustable: 115 - 180 mm | 7901270000000000 | | | | |
| | 33€ | | | | |
| De altura ajustable: 130 - 210 mm | 7901000000000000 | | | | |
| | 123€ | | | | |
| Soporte para bañera | 7924510000000000 | | | | |
| | 587€ | | | | |
| Anclaje de bañera/plato de ducha | 7901030000000000 | 7901030000000000 | 7901030000000000 | 7901030000000000 | 7901030000000000 |
| | 51€ | 51€ | 51€ | 51€ | 51€ |
| Junta de insonorización | 7901260000000000 | 7901260000000000 | 7901260000000000 | 7901260000000000 | 7901260000000000 |
| | 25€ | 25€ | 25€ | 25€ | 25€ |
| Set de insonorización | 7913680000000000 | | | | |
| | 205€ | | | | |
| Asidero de bañera | | | | | |
| Cromado | 792804000001000 | 792804000001000 | 792804000001000 | 792804000001000 | 792804000001000 |
| | 387€ | 387€ | 387€ | 387€ | 387€ |
| Calefacción de bañera | | | | | 7918820000000000 |
| | | | | | 1.140€ |

Bañeras


| | | | | | |
|----------------------------------------|--------------------------|---------------------------|---------------------------|---------------------------|---------------------------|
| Longitud x anchura | 1700 x 700 mm | | | | |
| Tipo de montaje | Empotrado | | | | |
| Cantidad de inclinaciones dorsales | 1 | | | | |
| Posición inclinaciones dorsales | Variable | | | | |
| Material | Acrílico sanitario | | | | |
| Capacidad | 240 l | | | | |
| Bastidor incl. | - | | | | ✓ |
| Incl. vaciador automático y rebosadero | - | | | | ✓ |
| Peso | 24,5 kg | 35,5 kg | 39,5 kg | 48,8 kg | 55,5 kg |
| Sistema de hidromasaje | - | Sistema de aire | Jet System | Sistema combi P | Sistema combi E |
| Blanco | 7006110000000000 660€ | 760611000AS0000 3.626€ | 760611000JS1000 3.912€ | 760611000CP1000 7.274€ | 760611000CE1000 9.237€ |

Artículos relacionados

| | | | | | |
|-------------------------------------------|----------------------------|----------------------------|----------------------------|----------------------------|----------------------------|
| Vaciador automático con rebosadero | | | | | |
| Cromado | 792202000001000 190€ | | | | |
| Vaciador automático y rebosadero | | | | | |
| Tipo de entrada | con llenado por rebosadero | con llenado por rebosadero | con llenado por rebosadero | con llenado por rebosadero | con llenado por rebosadero |
| Cromado | 792203000001000 469€ | 791206000001000 322€ | 791206000001000 322€ | 791206000001000 322€ | 791206000001000 322€ |
| Patas | | | | | |
| De altura ajustable: 115 - 180 mm | 7901270000000000 33€ | | | | |
| De altura ajustable: 130 - 210 mm | 7901000000000000 123€ | | | | |
| Soporte para bañera | 7924520000000000 587€ | | | | |
| Anclaje de bañera/plato de ducha | 7901030000000000 51€ | 7901030000000000 51€ | 7901030000000000 51€ | 7901030000000000 51€ | 7901030000000000 51€ |
| Junta de insonorización | 7901260000000000 25€ | 7901260000000000 25€ | 7901260000000000 25€ | 7901260000000000 25€ | 7901260000000000 25€ |
| Set de insonorización | 7913680000000000 205€ | | | | |
| Asidero de bañera | | | | | |
| Cromado | 792804000001000 387€ | 792804000001000 387€ | 792804000001000 387€ | 792804000001000 387€ | 792804000001000 387€ |
| Calefacción de bañera | | | | | 7918820000000000 1.140€ |

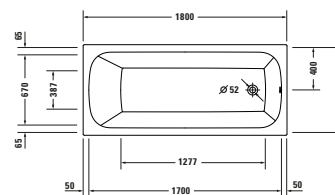
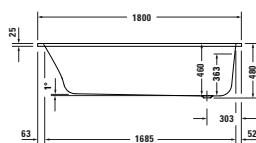
Bañeras


| | | | | | |
|----------------------------------------|--------------------------|---------------------------|---------------------------|---------------------------|---------------------------|
| Longitud x anchura | 1700 x 750 mm | | | | |
| Tipo de montaje | Empotrado | | | | |
| Cantidad de inclinaciones dorsales | 1 | | | | |
| Posición inclinaciones dorsales | Variable | | | | |
| Material | Acrílico sanitario | | | | |
| Capacidad | 250 l | | | | |
| Bastidor incl. | - | | | | ✓ |
| Incl. vaciador automático y rebosadero | - | | | | ✓ |
| Peso | 25,5 kg | 36,5 kg | 40,5 kg | 49,8 kg | 56,5 kg |
| Sistema de hidromasaje | - | Sistema de aire | Jet System | Sistema combi P | Sistema combi E |
| Blanco | 7006120000000000 707€ | 760612000AS0000 3.674€ | 760612000JS1000 3.962€ | 760612000CP1000 7.323€ | 760612000CE1000 9.287€ |

Artículos relacionados

| | | | | | |
|-------------------------------------------|-------------------------|-------------------------|-------------------------|-------------------------|---------------------------|
| Vaciador automático con rebosadero | | | | | |
| Cromado | 792202000001000 190€ | | | | |
| Vaciador automático y rebosadero | | | | | |
| Color | Cromado | Cromado | Cromado | Cromado | Cromado |
| con llenado por rebosadero | 792203000001000 469€ | 791206000001000 322€ | 791206000001000 322€ | 791206000001000 322€ | 791206000001000 322€ |
| con llenado por desagüe | | 791227000001000 691€ | | | |
| Patas | | | | | |
| De altura ajustable: 115 - 180 mm | 790127000000000 33€ | | | | |
| De altura ajustable: 130 - 210 mm | 790100000000000 123€ | | | | |
| Soporte para bañera | 792453000000000 587€ | | | | |
| Anclaje de bañera/plato de ducha | 790103000000000 51€ | 790103000000000 51€ | 790103000000000 51€ | 790103000000000 51€ | 790103000000000 51€ |
| Junta de insonorización | 790126000000000 25€ | 790126000000000 25€ | 790126000000000 25€ | 790126000000000 25€ | 790126000000000 25€ |
| Set de insonorización | 791368000000000 205€ | | | | |
| Asidero de bañera | | | | | |
| Cromado | 792804000001000 387€ | 792804000001000 387€ | 792804000001000 387€ | 792804000001000 387€ | 792804000001000 387€ |
| Calefacción de bañera | | | | | 791882000000000 1.140€ |

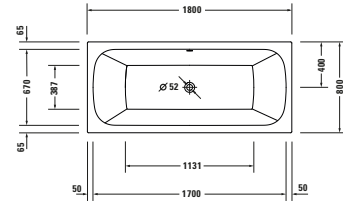
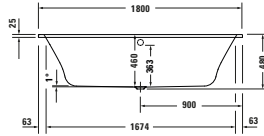
Bañeras



| | | | | | |
|----------------------------------------|--------------------------|---------------------------|---------------------------|---------------------------|---------------------------|
| Longitud × anchura | 1800 x 800 mm | | | | |
| Tipo de montaje | Empotrado | | | | |
| Cantidad de inclinaciones dorsales | 1 | | | | |
| Posición inclinaciones dorsales | Variable | | | | |
| Material | Acrílico sanitario | | | | |
| Capacidad | 300 l | | | | |
| Bastidor incl. | - | | | | ✓ |
| Incl. vaciador automático y rebosadero | - | | | | ✓ |
| Peso | 27,0 kg | 38,0 kg | 42,0 kg | 51,3 kg | 58,0 kg |
| Sistema de hidromasaje | - | Sistema de aire | Jet System | Sistema combi P | Sistema combi E |
| Blanco | 7006130000000000 732€ | 760613000AS0000 3.699€ | 760613000JS1000 3.986€ | 760613000CP1000 7.347€ | 760613000CE1000 9.311€ |

Artículos relacionados

| | | | | | |
|-------------------------------------------|-------------------------|-------------------------|-------------------------|-------------------------|---------------------------|
| Vaciador automático con rebosadero | | | | | |
| Cromado | 792202000001000 190€ | | | | |
| Vaciador automático y rebosadero | | | | | |
| Color | Cromado | Cromado | Cromado | Cromado | Cromado |
| con llenado por rebosadero | 792203000001000 469€ | 791206000001000 322€ | 791206000001000 322€ | 791206000001000 322€ | 791206000001000 322€ |
| con llenado por desagüe | 791228000001000 522€ | 791227000001000 691€ | 791227000001000 691€ | 791227000001000 691€ | 791227000001000 691€ |
| Patas | | | | | |
| De altura ajustable: 115 - 180 mm | 790127000000000 33€ | | | | |
| De altura ajustable: 130 - 210 mm | 790100000000000 123€ | | | | |
| Soporte para bañera | 792454000000000 560€ | | | | |
| Anclaje de bañera/plato de ducha | 790103000000000 51€ | 790103000000000 51€ | 790103000000000 51€ | 790103000000000 51€ | 790103000000000 51€ |
| Junta de insonorización | 790126000000000 25€ | 790126000000000 25€ | 790126000000000 25€ | 790126000000000 25€ | 790126000000000 25€ |
| Set de insonorización | 791368000000000 205€ | | | | |
| Asidero de bañera | | | | | |
| Cromado | 792804000001000 387€ | 792804000001000 387€ | 792804000001000 387€ | 792804000001000 387€ | 792804000001000 387€ |
| Calefacción de bañera | | | | | 791882000000000 1.140€ |

Bañeras


| | | | | | |
|----------------------------------------|--------------------------|---------------------------|---------------------------|---------------------------|---------------------------|
| Longitud x anchura | 1800 x 800 mm | | | | |
| Tipo de montaje | Empotrado | | | | |
| Cantidad de inclinaciones dorsales | 2 | | | | |
| Posición inclinaciones dorsales | Variable | | | | |
| Material | Acrílico sanitario | | | | |
| Capacidad | 280 l | | | | |
| Bastidor incl. | - | | | | ✓ |
| Incl. vaciador automático y rebosadero | - | | | | ✓ |
| Peso | 26,0 kg | 37,0 kg | 41,0 kg | 50,3 kg | 57,0 kg |
| Sistema de hidromasaje | - | Sistema de aire | Jet System | Sistema combi P | Sistema combi E |
| Blanco | 7006140000000000 732€ | 760614000AS0000 3.699€ | 760614000JS1000 3.986€ | 760614000CP1000 7.347€ | 760614000CE1000 9.311€ |

Artículos relacionados
Vaciador automático con rebosadero

| | | | | | |
|---------|-------------------------|--|--|--|--|
| Cromado | 792206000001000 190€ | | | | |
|---------|-------------------------|--|--|--|--|

Vaciador automático y rebosadero

| | | | | | |
|----------------------------|-------------------------|-------------------------|-------------------------|-------------------------|-------------------------|
| Color | Cromado | Cromado | Cromado | Cromado | Cromado |
| con llenado por rebosadero | 792207000001000 469€ | 791206000001000 322€ | 791206000001000 322€ | 791206000001000 322€ | 791206000001000 322€ |
| con llenado por desagué | 791228000001000 522€ | 791227000001000 691€ | 791227000001000 691€ | 791227000001000 691€ | 791227000001000 691€ |

Patas

| | | | | | |
|-----------------------------------|--------------------------|--|--|--|--|
| De altura ajustable: 115 - 180 mm | 7901270000000000 33€ | | | | |
| De altura ajustable: 130 - 210 mm | 7901000000000000 123€ | | | | |

SopORTE para bañera

| | | | | | |
|--|--------------------------|--|--|--|--|
| | 7924550000000000 513€ | | | | |
|--|--------------------------|--|--|--|--|

Anclaje de bañera/plato de ducha

| | | | | | |
|--|-------------------------|-------------------------|-------------------------|-------------------------|-------------------------|
| | 7901030000000000 51€ | 7901030000000000 51€ | 7901030000000000 51€ | 7901030000000000 51€ | 7901030000000000 51€ |
|--|-------------------------|-------------------------|-------------------------|-------------------------|-------------------------|

Junta de insonorización

| | | | | | |
|--|-------------------------|-------------------------|-------------------------|-------------------------|-------------------------|
| | 7901260000000000 25€ | 7901260000000000 25€ | 7901260000000000 25€ | 7901260000000000 25€ | 7901260000000000 25€ |
|--|-------------------------|-------------------------|-------------------------|-------------------------|-------------------------|

Set de insonorización

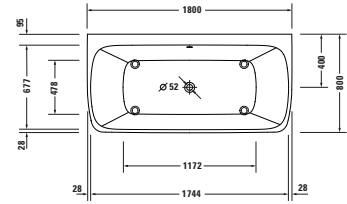
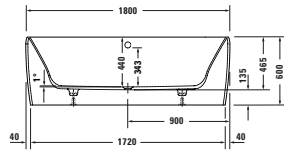
| | | | | | |
|--|--------------------------|--|--|--|--|
| | 7913680000000000 205€ | | | | |
|--|--------------------------|--|--|--|--|

Asidero de bañera

| | | | | | |
|---------|-------------------------|-------------------------|-------------------------|-------------------------|-------------------------|
| Cromado | 792804000001000 387€ | 792804000001000 387€ | 792804000001000 387€ | 792804000001000 387€ | 792804000001000 387€ |
|---------|-------------------------|-------------------------|-------------------------|-------------------------|-------------------------|

Calefacción de bañera

| | | | | | |
|--|--|--|--|--|----------------------------|
| | | | | | 7918820000000000 1.140€ |
|--|--|--|--|--|----------------------------|

Bañeras


| | | | | | |
|--------------------------------------------|---------------------|-----------------|------------|-----------------|-----------------|
| Longitud x anchura | 1800 x 800 mm | | | | |
| Tipo de montaje | Delante pared | | | | |
| Con revestimiento de sifón | Faldón integrado | | | | |
| Cantidad de inclinaciones dorsales | 2 | | | | |
| Posición inclinaciones dorsales | Izquierda / derecha | | | | |
| Material | Fundición mineral | | | | |
| Tipo de material | DuroCast Plus | | | | |
| Capacidad | 264 l | | | | |
| Bastidor incl. | ✓ | | | | |
| Incl. vaciador automático y rebosadero | - | ✓ | | | |
| Color del vaciador automático y rebosadero | Blanco | - | | | |
| Peso | 130,0 kg | 137,0 kg | | | |
| Sistema de hidromasaje | - | Sistema de aire | Jet System | Sistema combi P | Sistema combi E |
| Blanco Mate | 700615000000000 | 760615000AS0000 | | | |
| | 6.054€ | 10.077€ | | | |

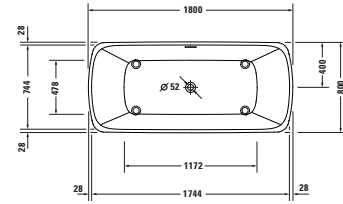
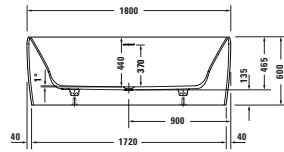
Artículos relacionados

| | | | | | |
|--------------------------------------------------------|-----------------|-----------------|--|--|--|
| Vaciador automático con rebosadero | | | | | |
| Cromado | 792208000001000 | | | | |
| | 190€ | | | | |
| Vaciador automático y rebosadero | | | | | |
| Color | Cromado | Cromado | | | |
| con llenado por rebosadero | 792209000001000 | 791252000001000 | | | |
| | 542€ | 405€ | | | |
| con llenado por desaguë | 791228000001000 | 791275000001000 | | | |
| | 522€ | 691€ | | | |
| Junta de insonorización | 790126000000000 | 790126000000000 | | | |
| | 25€ | 25€ | | | |
| Asidero de bañera | | | | | |
| Cromado | 792804000001000 | 792804000001000 | | | |
| | 387€ | 387€ | | | |
| Orificio para grifería en el borde de la bañera | 790650000000000 | | | | |
| | 167€ | | | | |

Qatego

Design by Studio F. A. Porsche

Bañeras

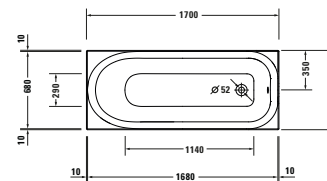
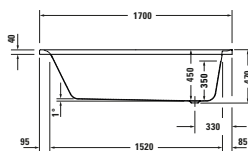


| | | | | | |
|--------------------------------------------|---------------------|-----------------|------------|-----------------|-----------------|
| Longitud x anchura | 1800 x 800 mm | | | | |
| Tipo de montaje | Exento/a | | | | |
| Con revestimiento de sifón | Faldón integrado | | | | |
| Cantidad de inclinaciones dorsales | 2 | | | | |
| Posición inclinaciones dorsales | Izquierda / derecha | | | | |
| Material | Fundición mineral | | | | |
| Tipo de material | DuroCast Plus | | | | |
| Capacidad | 264 l | | | | |
| Bastidor incl. | ✓ | | | | |
| Incl. vaciador automático y rebosadero | ✓ | | | | |
| Color del vaciador automático y rebosadero | Blanco | | | | |
| Peso | 138,0 kg | 145,0 kg | | | |
| Sistema de hidromasaje | - | Sistema de aire | Jet System | Sistema combi P | Sistema combi E |
| Blanco Mate | 700911000000000 | 760911000AS0000 | | | |
| | 5.986€ | 10.002€ | | | |
| Artículos relacionados | | | | | |
| Asidero de bañera | | | | | |
| Cromado | 792804000001000 | 792804000001000 | | | |
| | 387€ | 387€ | | | |

Soleil by Starck

Design by Philippe Starck

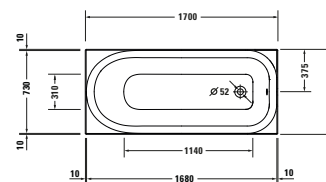
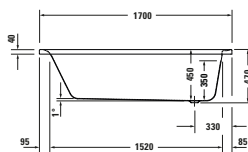
| | ▼ | ▼ | ▼ | ▼ | ▼ |
|--------------------------|-------------------------|-------------------------|---|---|---|
| Asidero de bañera | | | | | |
| Cromado | 792804000001000 387€ | 792804000001000 387€ | | | |

Bañeras


| | | | | | |
|--------------------------------------------|--------------------------|----------------------------|------------|-----------------|-----------------|
| Longitud × anchura | 1700 x 700 mm | | | | |
| Tipo de montaje | Empotrado | | | | |
| Cantidad de inclinaciones dorsales | 1 | | | | |
| Posición inclinaciones dorsales | Cabeza | | | | |
| Inclinaciones dorsales diferentes | ✓ | | | | |
| Material | Acrílico sanitario | | | | |
| Capacidad | 200 l | | | | |
| Bastidor incl. | - | ✓ | | | |
| Incl. vaciador automático y rebosadero | - | ✓ | | | |
| Color del vaciador automático y rebosadero | - | Cromado | | | |
| Peso | 26,5 kg | 37,5 kg | | | |
| Sistema de hidromasaje | - | Sistema de aire | Jet System | Sistema combi P | Sistema combi E |
| Blanco | 7005000000000000 701€ | 7605000000AS0000 3.532€ | | | |

Artículos relacionados

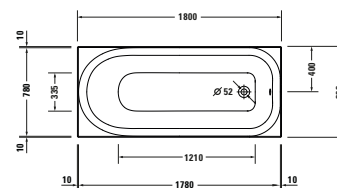
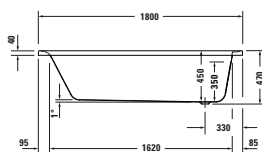
| | | | | | |
|-------------------------------------------|----------------------------|----------------------------|--|--|--|
| Vaciador automático con rebosadero | | | | | |
| Cromado | 792202000001000 190€ | | | | |
| Vaciador automático y rebosadero | | | | | |
| Tipo de entrada | con llenado por rebosadero | con llenado por rebosadero | | | |
| Cromado | 792203000001000 469€ | 792203000001000 469€ | | | |
| Patas | | | | | |
| De altura ajustable: 130 - 210 mm | 7901000000000000 123€ | | | | |
| Anclaje de bañera/plato de ducha | 7901030000000000 51€ | 7901030000000000 51€ | | | |
| Junta de insonorización | 7901260000000000 25€ | 7901260000000000 25€ | | | |
| Set de insonorización | 7913680000000000 205€ | | | | |
| Asidero de bañera | | | | | |
| Cromado | 792804000001000 387€ | 792804000001000 387€ | | | |

Bañeras


| | | | | | |
|--------------------------------------------|--------------------|-----------------|------------|-----------------|-----------------|
| Longitud x anchura | 1700 x 750 mm | | | | |
| Tipo de montaje | Empotrado | | | | |
| Cantidad de inclinaciones dorsales | 1 | | | | |
| Posición inclinaciones dorsales | Cabeza | | | | |
| Inclinaciones dorsales diferentes | ✓ | | | | |
| Material | Acrílico sanitario | | | | |
| Capacidad | 216 l | | | | |
| Bastidor incl. | - | ✓ | | | |
| Incl. vaciador automático y rebosadero | - | ✓ | | | |
| Color del vaciador automático y rebosadero | - | Cromado | | | |
| Peso | 28,5 kg | 39,5 kg | | | |
| Sistema de hidromasaje | - | Sistema de aire | Jet System | Sistema combi P | Sistema combi E |
| Blanco | 7005010000000000 | 760501000AS0000 | | | |
| | 728€ | 3.560€ | | | |

Artículos relacionados

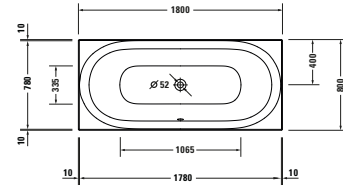
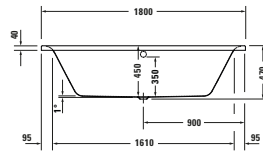
| | | | | | |
|-------------------------------------------|----------------------------|----------------------------|--|--|--|
| Vaciador automático con rebosadero | | | | | |
| Cromado | 792202000001000 | | | | |
| | 190€ | | | | |
| Vaciador automático y rebosadero | | | | | |
| Tipo de entrada | con llenado por rebosadero | con llenado por rebosadero | | | |
| Cromado | 792203000001000 | 792203000001000 | | | |
| | 469€ | 469€ | | | |
| Patas | | | | | |
| De altura ajustable: 130 - 210 mm | 7901000000000000 | | | | |
| | 123€ | | | | |
| Anclaje de bañera/plato de ducha | 7901030000000000 | 7901030000000000 | | | |
| | 51€ | 51€ | | | |
| Junta de insonorización | 7901260000000000 | 7901260000000000 | | | |
| | 25€ | 25€ | | | |
| Set de insonorización | 7913680000000000 | | | | |
| | 205€ | | | | |
| Asidero de bañera | | | | | |
| Cromado | 792804000001000 | 792804000001000 | | | |
| | 387€ | 387€ | | | |

Bañeras


| | | | | | |
|--------------------------------------------|--------------------------|---------------------------|------------|-----------------|-----------------|
| Longitud x anchura | 1800 x 800 mm | | | | |
| Tipo de montaje | Empotrado | | | | |
| Cantidad de inclinaciones dorsales | 1 | | | | |
| Posición inclinaciones dorsales | Cabeza | | | | |
| Inclinaciones dorsales diferentes | ✓ | | | | |
| Material | Acrílico sanitario | | | | |
| Capacidad | 246 l | | | | |
| Bastidor incl. | - | ✓ | | | |
| Incl. vaciador automático y rebosadero | - | ✓ | | | |
| Color del vaciador automático y rebosadero | - | Cromado | | | |
| Peso | 30,5 kg | 41,5 kg | | | |
| Sistema de hidromasaje | - | Sistema de aire | Jet System | Sistema combi P | Sistema combi E |
| Blanco | 7005020000000000 781€ | 760502000AS0000 3.615€ | | | |

Artículos relacionados

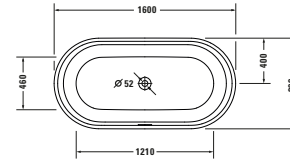
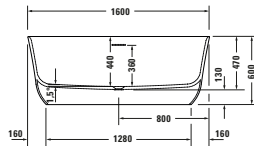
| | | | | | |
|-------------------------------------------|-------------------------|-------------------------|--|--|--|
| Vaciador automático con rebosadero | | | | | |
| Cromado | 792202000001000 190€ | | | | |
| Vaciador automático y rebosadero | | | | | |
| Color | Cromado | Cromado | | | |
| con llenado por rebosadero | 792203000001000 469€ | 792203000001000 469€ | | | |
| con llenado por desagüe | 791226000001000 483€ | 791227000001000 691€ | | | |
| | 791228000001000 522€ | | | | |
| Patas | | | | | |
| De altura ajustable: 130 - 210 mm | 790100000000000 123€ | | | | |
| Anclaje de bañera/plato de ducha | 790103000000000 51€ | 790103000000000 51€ | | | |
| Junta de insonorización | 790126000000000 25€ | 790126000000000 25€ | | | |
| Set de insonorización | 791368000000000 205€ | | | | |
| Asidero de bañera | | | | | |
| Cromado | 792804000001000 387€ | 792804000001000 387€ | | | |

Bañeras


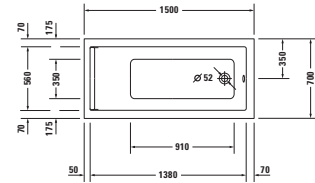
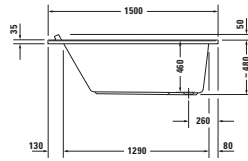
| | | | | | |
|--------------------------------------------|---------------------|------------------|------------|-----------------|-----------------|
| Longitud x anchura | 1800 x 800 mm | | | | |
| Tipo de montaje | Empotrado | | | | |
| Cantidad de inclinaciones dorsales | 2 | | | | |
| Posición inclinaciones dorsales | Izquierda / derecha | | | | |
| Material | Acrílico sanitario | | | | |
| Capacidad | 226 l | | | | |
| Bastidor incl. | - | ✓ | | | |
| Incl. vaciador automático y rebosadero | - | ✓ | | | |
| Color del vaciador automático y rebosadero | - | Cromado | | | |
| Peso | 30,0 kg | 41,0 kg | | | |
| Sistema de hidromasaje | - | Sistema de aire | Jet System | Sistema combi P | Sistema combi E |
| Blanco | 7005030000000000 | 7605030000AS0000 | | | |
| | 781€ | 3.615€ | | | |

Artículos relacionados

| | | | | | |
|-------------------------------------------|------------------|------------------|--|--|--|
| Vaciador automático con rebosadero | | | | | |
| Cromado | 792206000001000 | | | | |
| | 190€ | | | | |
| Vaciador automático y rebosadero | | | | | |
| Color | Cromado | Cromado | | | |
| con llenado por rebosadero | 792207000001000 | 792203000001000 | | | |
| | 469€ | 469€ | | | |
| | 791226000001000 | 791227000001000 | | | |
| | 483€ | 691€ | | | |
| con llenado por desagüe | 791228000001000 | | | | |
| | 522€ | | | | |
| Patas | | | | | |
| De altura ajustable: 130 - 210 mm | 7901000000000000 | | | | |
| | 123€ | | | | |
| Anclaje de bañera/plato de ducha | 7901030000000000 | 7901030000000000 | | | |
| | 51€ | 51€ | | | |
| Junta de insonorización | 7901260000000000 | 7901260000000000 | | | |
| | 25€ | 25€ | | | |
| Set de insonorización | 7913680000000000 | | | | |
| | 205€ | | | | |
| Asidero de bañera | | | | | |
| Cromado | 792804000001000 | 792804000001000 | | | |
| | 387€ | 387€ | | | |

Bañeras


| | | | | | |
|--------------------------------------------|---------------------------|-----------------|------------|-----------------|-----------------|
| Longitud x anchura | 1600 x 800 mm | | | | |
| Tipo de montaje | Exento/a | | | | |
| Con revestimiento de sifón | Faldón integrado | | | | |
| Cantidad de inclinaciones dorsales | 2 | | | | |
| Posición inclinaciones dorsales | En ambos lados | | | | |
| Material | Fundición mineral | | | | |
| Tipo de material | DuroCast Plus | | | | |
| Capacidad | 313 l | | | | |
| Bastidor incl. | ✓ | | | | |
| Incl. vaciador automático y rebosadero | ✓ | | | | |
| Color del vaciador automático y rebosadero | Cromado | | | | |
| Peso | 93,0 kg | | | | |
| Sistema de hidromasaje | - | Sistema de aire | Jet System | Sistema combi P | Sistema combi E |
| Blanco Mate | 700516000000000 4.523€ | | | | |
| Artículos relacionados | | | | | |
| Asidero de bañera | | | | | |
| Cromado | 792804000001000 387€ | | | | |

Bañeras


| | | | | |
|--------------------------------------------|--------------------------|-----------------|---------------------------|--------------------------------------|
| Longitud x anchura | 1500 x 700 mm | | 1500 x 700 mm | |
| Tipo de montaje | Empotrado | | Empotrado | |
| Cantidad de inclinaciones dorsales | 1 | | 1 | |
| Posición inclinaciones dorsales | Variable | | Variable | |
| Material | Acrílico sanitario | | Acrílico sanitario | |
| Capacidad | 121 l | | 121 l | |
| Bastidor incl. | - | | ✓ | |
| Incl. vaciador automático y rebosadero | - | | ✓ | |
| Color del vaciador automático y rebosadero | - | | Cromado | |
| Peso | 23,0 kg | | 44,0 kg | |
| Sistema de hidromasaje | - | Sistema de aire | Jet E | Sistema combi P Sistema combi E |
| Blanco | 7003310000000000 882€ | | 760331000JE1000 7.352€ | |

Artículos relacionados
Vaciador automático con rebosadero

| | |
|---------|-------------------------|
| Cromado | 792200000001000 124€ |
|---------|-------------------------|

Vaciador automático y rebosadero

| | | |
|-----------------|----------------------------|----------------------------|
| Tipo de entrada | con llenado por rebosadero | con llenado por rebosadero |
| Cromado | 792201000001000 434€ | 791205000001000 333€ |

Patas

| | |
|-----------------------------------|--------------------------|
| De altura ajustable: 130 - 210 mm | 7901000000000000 123€ |
|-----------------------------------|--------------------------|

Anclaje de bañera/plato de ducha

| | | |
|--|-------------------------|-------------------------|
| | 7901030000000000 51€ | 7901030000000000 51€ |
|--|-------------------------|-------------------------|

Set de insonorización

| | |
|--|--------------------------|
| | 7913680000000000 205€ |
|--|--------------------------|

Reposacabezas

| | | |
|--------|--------------------------|--------------------------|
| Blanco | 7900100000000000 147€ | 7900100000000000 147€ |
|--------|--------------------------|--------------------------|

Asidero de bañera

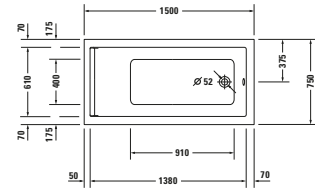
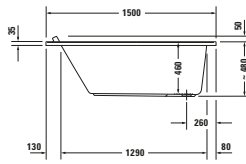
| | | |
|---------|-------------------------|-------------------------|
| Cromado | 792804000001000 387€ | 792804000001000 387€ |
|---------|-------------------------|-------------------------|

Calefacción de bañera

| | | |
|--|--|----------------------------|
| | | 7918820000000000 1.140€ |
|--|--|----------------------------|

| | ▼ | ▼ | ▼ | ▼ | ▼ |
|---------------------------------------------------------|------------------------------------|---|------------------------------------|---|---|
| Faldón para rinconera izq. | | | | | |
| Junta | 10 mm | | 10 mm | | |
| Altura total, incluido el borde de la bañera y la junta | 600 mm | | 600 mm | | |
| Profundidad | 690 mm | | 690 mm | | |
| Blanco | ST890808282 ¹ 1.200€ | | ST890808282 ¹ 1.200€ | | |
| Faldón para rinconera dcha. | | | | | |
| Junta | 10 mm | | 10 mm | | |
| Altura total, incluido el borde de la bañera y la junta | 600 mm | | 600 mm | | |
| Profundidad | 690 mm | | 690 mm | | |
| Blanco | ST891508282 ¹ 1.200€ | | ST891508282 ¹ 1.200€ | | |
| Faldón entre 3 paredes | | | | | |
| Junta | 10 mm | | 10 mm | | |
| Altura total, incluido el borde de la bañera y la junta | 600 mm | | 600 mm | | |
| Blanco | ST893608282 ¹ 945€ | | ST893608282 ¹ 945€ | | |
| Faldón para delante pared | | | | | |
| Junta | 10 mm | | 10 mm | | |
| Altura total, incluido el borde de la bañera y la junta | 600 mm | | 600 mm | | |
| Profundidad | 690 mm | | 690 mm | | |
| Blanco | ST892208282 ¹ 1.567€ | | ST892208282 ¹ 1.567€ | | |

¹ Para el montaje del faldón de bañera se necesitan las patas que deben pedirse por separado

Bañeras


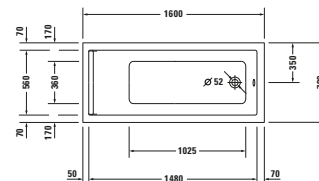
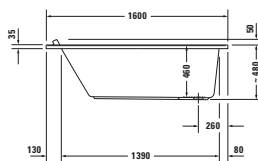
| | | | | |
|--------------------------------------------|--------------------------|-----------------|---------------------------|--------------------------------------|
| Longitud x anchura | 1500 x 750 mm | | 1500 x 750 mm | |
| Tipo de montaje | Empotrado | | Empotrado | |
| Cantidad de inclinaciones dorsales | 1 | | 1 | |
| Posición inclinaciones dorsales | Variable | | Variable | |
| Material | Acrílico sanitario | | Acrílico sanitario | |
| Capacidad | 140 l | | 140 l | |
| Bastidor incl. | - | | ✓ | |
| Incl. vaciador automático y rebosadero | - | | ✓ | |
| Color del vaciador automático y rebosadero | - | | Cromado | |
| Peso | 24,0 kg | | 45,0 kg | |
| Sistema de hidromasaje | - | Sistema de aire | Jet E | Sistema combi P Sistema combi E |
| Blanco | 7003320000000000 882€ | | 760332000JE1000 7.352€ | |

Artículos relacionados

| | | | | |
|-------------------------------------------|----------------------------|--|----------------------------|--|
| Vaciador automático con rebosadero | | | | |
| Cromado | 792200000001000 124€ | | | |
| Vaciador automático y rebosadero | | | | |
| Tipo de entrada | con llenado por rebosadero | | con llenado por rebosadero | |
| Cromado | 792201000001000 434€ | | 791205000001000 333€ | |
| Patas | | | | |
| De altura ajustable: 130 - 210 mm | 7901000000000000 123€ | | | |
| Anclaje de bañera/plato de ducha | 7901030000000000 51€ | | 7901030000000000 51€ | |
| Set de insonorización | 7913680000000000 205€ | | | |
| Reposacabezas | | | | |
| Blanco | 7900100000000000 147€ | | 7900100000000000 147€ | |
| Asidero de bañera | | | | |
| Cromado | 792804000001000 387€ | | 792804000001000 387€ | |
| Calefacción de bañera | | | 7918820000000000 1.140€ | |

| | ▼ | ▼ | ▼ | ▼ | ▼ |
|---------------------------------------------------------|------------------------------------|---|------------------------------------|---|---|
| Faldón para rinconera izq. | | | | | |
| Junta | 10 mm | | 10 mm | | |
| Altura total, incluido el borde de la bañera y la junta | 600 mm | | 600 mm | | |
| Profundidad | 740 mm | | 740 mm | | |
| Blanco | ST890908282 1.200€ | | ST890908282 1.200€ | | |
| Faldón para rinconera dcha. | | | | | |
| Junta | 10 mm | | 10 mm | | |
| Altura total, incluido el borde de la bañera y la junta | 600 mm | | 600 mm | | |
| Profundidad | 740 mm | | 740 mm | | |
| Blanco | ST891608282 ¹ 1.200€ | | ST891608282 ¹ 1.200€ | | |
| Faldón entre 3 paredes | | | | | |
| Junta | 10 mm | | 10 mm | | |
| Altura total, incluido el borde de la bañera y la junta | 600 mm | | 600 mm | | |
| Blanco | ST893608282 ¹ 945€ | | ST893608282 ¹ 945€ | | |
| Faldón para delante pared | | | | | |
| Junta | 10 mm | | 10 mm | | |
| Altura total, incluido el borde de la bañera y la junta | 600 mm | | 600 mm | | |
| Profundidad | 740 mm | | 740 mm | | |
| Blanco | ST892308282 ¹ 1.567€ | | ST892308282 ¹ 1.567€ | | |

¹ Para el montaje del faldón de bañera se necesitan las patas que deben pedirse por separado

Bañeras


| | | | | |
|--------------------------------------------|--------------------------|-----------------|---------------------------|--------------------------------------|
| Longitud x anchura | 1600 x 700 mm | | 1600 x 700 mm | |
| Tipo de montaje | Empotrado | | Empotrado | |
| Cantidad de inclinaciones dorsales | 1 | | 1 | |
| Posición inclinaciones dorsales | Variable | | Variable | |
| Material | Acrílico sanitario | | Acrílico sanitario | |
| Capacidad | 135 l | | 135 l | |
| Bastidor incl. | - | | ✓ | |
| Incl. vaciador automático y rebosadero | - | | ✓ | |
| Color del vaciador automático y rebosadero | - | | Cromado | |
| Peso | 24,5 kg | | 45,5 kg | |
| Sistema de hidromasaje | - | Sistema de aire | Jet E | Sistema combi P Sistema combi E |
| Blanco | 7003330000000000 882€ | | 760333000JE1000 7.352€ | |

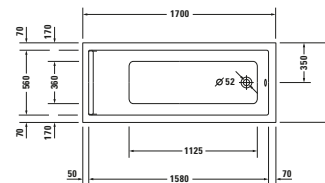
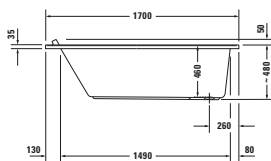
Artículos relacionados

| | | | | |
|-------------------------------------------|----------------------------|--|----------------------------|--|
| Vaciador automático con rebosadero | | | | |
| Cromado | 792200000001000 124€ | | | |
| Vaciador automático y rebosadero | | | | |
| Tipo de entrada | con llenado por rebosadero | | con llenado por rebosadero | |
| Cromado | 792201000001000 434€ | | 791205000001000 333€ | |
| Patas | | | | |
| De altura ajustable: 130 - 210 mm | 7901000000000000 123€ | | | |
| Anclaje de bañera/plato de ducha | 7901030000000000 51€ | | 7901030000000000 51€ | |
| Junta de insonorización | 7901260000000000 25€ | | 7901260000000000 25€ | |
| Set de insonorización | 7913680000000000 205€ | | | |
| Reposacabezas | | | | |
| Blanco | 7900100000000000 147€ | | 7900100000000000 147€ | |
| Asidero de bañera | | | | |
| Cromado | 792804000001000 387€ | | 792804000001000 387€ | |
| Calefacción de bañera | | | 7918820000000000 1.140€ | |

| | ▼ | ▼ | ▼ | ▼ | ▼ |
|---------------------------------------------------------|------------------------------------|---|------------------------------------|---|---|
| Faldón para rinconera izq. | | | | | |
| Junta | 10 mm | | 10 mm | | |
| Altura total, incluido el borde de la bañera y la junta | 600 mm | | 600 mm | | |
| Profundidad | 690 mm | | 690 mm | | |
| Blanco | ST878508282 ¹ 1.200€ | | ST878508282 ¹ 1.200€ | | |
| Faldón para rinconera dcha. | | | | | |
| Junta | 10 mm | | 10 mm | | |
| Altura total, incluido el borde de la bañera y la junta | 600 mm | | 600 mm | | |
| Profundidad | 690 mm | | 690 mm | | |
| Blanco | ST878008282 ¹ 1.200€ | | ST878008282 ¹ 1.200€ | | |
| Faldón entre 3 paredes | | | | | |
| Junta | 10 mm | | 10 mm | | |
| Altura total, incluido el borde de la bañera y la junta | 600 mm | | 600 mm | | |
| Blanco | ST893708282 ¹ 945€ | | ST893708282 ¹ 945€ | | |
| Faldón para delante pared | | | | | |
| Junta | 10 mm | | 10 mm | | |
| Altura total, incluido el borde de la bañera y la junta | 600 mm | | 600 mm | | |
| Profundidad | 690 mm | | 690 mm | | |
| Blanco | ST877508282 ¹ 1.567€ | | ST877508282 ¹ 1.567€ | | |

¹ Para el montaje del faldón de bañera se necesitan las patas que deben pedirse por separado

Bañeras



| | | | | |
|--------------------------------------------|--------------------------|-----------------|---------------------------|--------------------------------------|
| Longitud x anchura | 1700 x 700 mm | | 1700 x 700 mm | |
| Tipo de montaje | Empotrado | | Empotrado | |
| Cantidad de inclinaciones dorsales | 1 | | 1 | |
| Posición inclinaciones dorsales | Variable | | Variable | |
| Material | Acrílico sanitario | | Acrílico sanitario | |
| Capacidad | 155 l | | 155 l | |
| Bastidor incl. | - | | ✓ | |
| Incl. vaciador automático y rebosadero | - | | ✓ | |
| Color del vaciador automático y rebosadero | - | | Cromado | |
| Peso | 26,5 kg | | 47,5 kg | |
| Sistema de hidromasaje | - | Sistema de aire | Jet E | Sistema combi P Sistema combi E |
| Blanco | 7003340000000000 890€ | | 760334000JE1000 7.356€ | |

Artículos relacionados

Vaciador automático con rebosadero

| | |
|---------|-------------------------|
| Cromado | 792200000001000 124€ |
|---------|-------------------------|

Vaciador automático y rebosadero

| | | |
|-----------------|----------------------------|----------------------------|
| Tipo de entrada | con llenado por rebosadero | con llenado por rebosadero |
| Cromado | 792201000001000 434€ | 791205000001000 333€ |

Patas

| | |
|-----------------------------------|--------------------------|
| De altura ajustable: 130 - 210 mm | 7901000000000000 123€ |
|-----------------------------------|--------------------------|

Anclaje de bañera/plato de ducha

| | | |
|--|-------------------------|-------------------------|
| | 7901030000000000 51€ | 7901030000000000 51€ |
|--|-------------------------|-------------------------|

Junta de insonorización

| | | |
|--|-------------------------|-------------------------|
| | 7901260000000000 25€ | 7901260000000000 25€ |
|--|-------------------------|-------------------------|

Set de insonorización

| | |
|--|--------------------------|
| | 7913680000000000 205€ |
|--|--------------------------|

Reposacabezas

| | | |
|--------|--------------------------|--------------------------|
| Blanco | 7900100000000000 147€ | 7900100000000000 147€ |
|--------|--------------------------|--------------------------|

Asidero de bañera

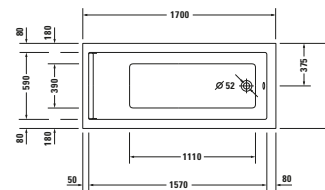
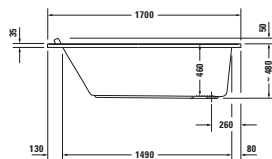
| | | |
|---------|-------------------------|-------------------------|
| Cromado | 792804000001000 387€ | 792804000001000 387€ |
|---------|-------------------------|-------------------------|

Calefacción de bañera

| | | |
|--|--|----------------------------|
| | | 7918820000000000 1.140€ |
|--|--|----------------------------|

| | ▼ | ▼ | ▼ | ▼ | ▼ |
|---------------------------------------------------------|------------------------------------|---|------------------------------------|---|---|
| Faldón para rinconera izq. | | | | | |
| Junta | 10 mm | | 10 mm | | |
| Altura total, incluido el borde de la bañera y la junta | 600 mm | | 600 mm | | |
| Profundidad | 690 mm | | 690 mm | | |
| Blanco | ST878608282 ¹ 1.200€ | | ST878608282 ¹ 1.200€ | | |
| Faldón para rinconera dcha. | | | | | |
| Junta | 10 mm | | 10 mm | | |
| Altura total, incluido el borde de la bañera y la junta | 600 mm | | 600 mm | | |
| Profundidad | 690 mm | | 690 mm | | |
| Blanco | ST878108282 ¹ 1.200€ | | ST878108282 ¹ 1.200€ | | |
| Faldón entre 3 paredes | | | | | |
| Junta | 10 mm | | 10 mm | | |
| Altura total, incluido el borde de la bañera y la junta | 600 mm | | 600 mm | | |
| Blanco | ST893808282 ¹ 945€ | | ST893808282 ¹ 945€ | | |
| Faldón para delante pared | | | | | |
| Junta | 10 mm | | 10 mm | | |
| Altura total, incluido el borde de la bañera y la junta | 600 mm | | 600 mm | | |
| Profundidad | 690 mm | | 690 mm | | |
| Blanco | ST877608282 ¹ 1.567€ | | ST877608282 ¹ 1.567€ | | |

¹ Para el montaje del faldón de bañera se necesitan las patas que deben pedirse por separado

Bañeras


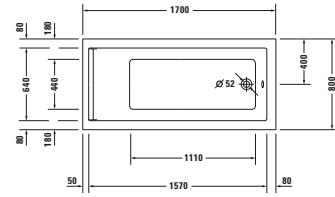
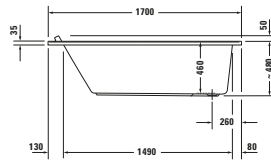
| | | | | |
|--------------------------------------------|--------------------------|-----------------|---------------------------|--------------------------------------|
| Longitud x anchura | 1700 x 750 mm | | 1700 x 750 mm | |
| Tipo de montaje | Empotrado | | Empotrado | |
| Cantidad de inclinaciones dorsales | 1 | | 1 | |
| Posición inclinaciones dorsales | Variable | | Variable | |
| Material | Acrílico sanitario | | Acrílico sanitario | |
| Capacidad | 165 l | | 165 l | |
| Bastidor incl. | - | | ✓ | |
| Incl. vaciador automático y rebosadero | - | | ✓ | |
| Color del vaciador automático y rebosadero | - | | Cromado | |
| Peso | 28,0 kg | | 49,0 kg | |
| Sistema de hidromasaje | - | Sistema de aire | Jet E | Sistema combi P Sistema combi E |
| Blanco | 7003350000000000 890€ | | 760335000JE1000 7.356€ | |

Artículos relacionados

| | | | | |
|-------------------------------------------|----------------------------|--|----------------------------|--|
| Vaciador automático con rebosadero | | | | |
| Cromado | 792200000001000 124€ | | | |
| Vaciador automático y rebosadero | | | | |
| Tipo de entrada | con llenado por rebosadero | | con llenado por rebosadero | |
| Cromado | 792201000001000 434€ | | 791205000001000 333€ | |
| Patas | | | | |
| De altura ajustable: 130 - 210 mm | 7901000000000000 123€ | | | |
| Anclaje de bañera/plato de ducha | 7901030000000000 51€ | | 7901030000000000 51€ | |
| Junta de insonorización | 7901260000000000 25€ | | 7901260000000000 25€ | |
| Set de insonorización | 7913680000000000 205€ | | | |
| Reposacabezas | | | | |
| Blanco | 7900100000000000 147€ | | 7900100000000000 147€ | |
| Asidero de bañera | | | | |
| Cromado | 792804000001000 387€ | | 792804000001000 387€ | |
| Calefacción de bañera | | | 7918820000000000 1.140€ | |

| | ▼ | ▼ | ▼ | ▼ | ▼ |
|---------------------------------------------------------|------------------------------------|---|------------------------------------|---|---|
| Faldón para rinconera izq. | | | | | |
| Junta | 10 mm | | 10 mm | | |
| Altura total, incluido el borde de la bañera y la junta | 600 mm | | 600 mm | | |
| Profundidad | 740 mm | | 740 mm | | |
| Blanco | ST878708282 ¹ 1.200€ | | ST878708282 ¹ 1.200€ | | |
| Faldón para rinconera dcha. | | | | | |
| Junta | 10 mm | | 10 mm | | |
| Altura total, incluido el borde de la bañera y la junta | 600 mm | | 600 mm | | |
| Profundidad | 740 mm | | 740 mm | | |
| Blanco | ST878208282 ¹ 1.200€ | | ST878208282 ¹ 1.200€ | | |
| Faldón entre 3 paredes | | | | | |
| Junta | 10 mm | | 10 mm | | |
| Altura total, incluido el borde de la bañera y la junta | 600 mm | | 600 mm | | |
| Blanco | ST893808282 ¹ 945€ | | ST893808282 ¹ 945€ | | |
| Faldón para delante pared | | | | | |
| Junta | 10 mm | | 10 mm | | |
| Altura total, incluido el borde de la bañera y la junta | 600 mm | | 600 mm | | |
| Profundidad | 740 mm | | 740 mm | | |
| Blanco | ST877708282 ¹ 1.567€ | | ST877708282 ¹ 1.567€ | | |

¹ Para el montaje del faldón de bañera se necesitan las patas que deben pedirse por separado

Bañeras


| | | | | |
|--------------------------------------------|--------------------------|-----------------|---------------------------|--------------------------------------|
| Longitud x anchura | 1700 x 800 mm | | 1700 x 800 mm | |
| Tipo de montaje | Empotrado | | Empotrado | |
| Cantidad de inclinaciones dorsales | 1 | | 1 | |
| Posición inclinaciones dorsales | Variable | | Variable | |
| Material | Acrílico sanitario | | Acrílico sanitario | |
| Capacidad | 186 l | | 186 l | |
| Bastidor incl. | - | | ✓ | |
| Incl. vaciador automático y rebosadero | - | | ✓ | |
| Color del vaciador automático y rebosadero | - | | Cromado | |
| Peso | 28,5 kg | | 49,5 kg | |
| Sistema de hidromasaje | - | Sistema de aire | Jet E | Sistema combi P Sistema combi E |
| Blanco | 7003360000000000 960€ | | 760336000JE1000 7.428€ | |

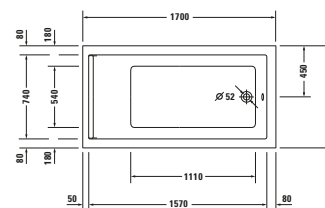
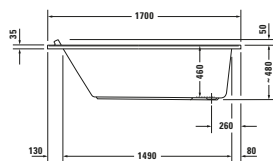

Artículos relacionados

| | | | | |
|-------------------------------------------|----------------------------|--|----------------------------|--|
| Vaciador automático con rebosadero | | | | |
| Cromado | 792200000001000 124€ | | | |
| Vaciador automático y rebosadero | | | | |
| Tipo de entrada | con llenado por rebosadero | | con llenado por rebosadero | |
| Cromado | 792201000001000 434€ | | 791205000001000 333€ | |
| Patas | | | | |
| De altura ajustable: 130 - 210 mm | 7901000000000000 123€ | | | |
| Anclaje de bañera/plato de ducha | 7901030000000000 51€ | | 7901030000000000 51€ | |
| Junta de insonorización | 7901260000000000 25€ | | 7901260000000000 25€ | |
| Set de insonorización | 7913680000000000 205€ | | | |
| Reposacabezas | | | | |
| Blanco | 7900100000000000 147€ | | 7900100000000000 147€ | |
| Asidero de bañera | | | | |
| Cromado | 792804000001000 387€ | | 792804000001000 387€ | |
| Calefacción de bañera | | | | |
| | | | 7918820000000000 1.140€ | |

| | ▼ | ▼ | ▼ | ▼ | ▼ |
|---------------------------------------------------------|------------------------------------|---|------------------------------------|---|---|
| Faldón para rinconera izq. | | | | | |
| Junta | 10 mm | | 10 mm | | |
| Altura total, incluido el borde de la bañera y la junta | 600 mm | | 600 mm | | |
| Profundidad | 790 mm | | 790 mm | | |
| Blanco | ST891008282 ¹ 1.200€ | | ST891008282 ¹ 1.200€ | | |
| Faldón para rinconera dcha. | | | | | |
| Junta | 10 mm | | 10 mm | | |
| Altura total, incluido el borde de la bañera y la junta | 600 mm | | 600 mm | | |
| Profundidad | 790 mm | | 790 mm | | |
| Blanco | ST891708282 ¹ 1.200€ | | ST891708282 ¹ 1.200€ | | |
| Faldón entre 3 paredes | | | | | |
| Junta | 10 mm | | 10 mm | | |
| Altura total, incluido el borde de la bañera y la junta | 600 mm | | 600 mm | | |
| Blanco | ST893808282 ¹ 945€ | | ST893808282 ¹ 945€ | | |
| Faldón para delante pared | | | | | |
| Junta | 10 mm | | 10 mm | | |
| Altura total, incluido el borde de la bañera y la junta | 600 mm | | 600 mm | | |
| Profundidad | 790 mm | | 790 mm | | |
| Blanco | ST892408282 ¹ 1.567€ | | ST892408282 ¹ 1.567€ | | |

¹ Para el montaje del faldón de bañera se necesitan las patas que deben pedirse por separado

Bañeras



| | | | | |
|--------------------------------------------|---------------------------|-----------------|---------------------------|--------------------------------------|
| Longitud x anchura | 1700 x 900 mm | | 1700 x 900 mm | |
| Tipo de montaje | Empotrado | | Empotrado | |
| Cantidad de inclinaciones dorsales | 1 | | 1 | |
| Posición inclinaciones dorsales | Variable | | Variable | |
| Material | Acrílico sanitario | | Acrílico sanitario | |
| Capacidad | 221 l | | 221 l | |
| Bastidor incl. | - | | ✓ | |
| Incl. vaciador automático y rebosadero | - | | ✓ | |
| Color del vaciador automático y rebosadero | - | | Cromado | |
| Peso | 32,0 kg | | 53,0 kg | |
| Sistema de hidromasaje | - | Sistema de aire | Jet E | Sistema combi P Sistema combi E |
| Blanco | 700337000000000 1.009€ | | 760337000JE1000 7.477€ | |

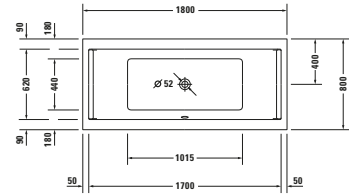
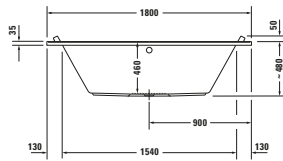
Artículos relacionados

| | | | | |
|-------------------------------------------|----------------------------|--|----------------------------|--|
| Vaciador automático con rebosadero | | | | |
| Cromado | 792200000001000 124€ | | | |
| Vaciador automático y rebosadero | | | | |
| Tipo de entrada | con llenado por rebosadero | | con llenado por rebosadero | |
| Cromado | 792201000001000 434€ | | 791205000001000 333€ | |
| Patas | | | | |
| De altura ajustable: 130 - 210 mm | 790100000000000 123€ | | | |
| Anclaje de bañera/plato de ducha | 790103000000000 51€ | | 790103000000000 51€ | |
| Junta de insonorización | 790126000000000 25€ | | 790126000000000 25€ | |
| Set de insonorización | 791368000000000 205€ | | | |
| Reposacabezas | | | | |
| Blanco | 790010000000000 147€ | | 790010000000000 147€ | |
| Asidero de bañera | | | | |
| Cromado | 792804000001000 387€ | | 792804000001000 387€ | |
| Calefacción de bañera | | | | |
| | | | 791882000000000 1.140€ | |

| | ▼ | ▼ | ▼ | ▼ | ▼ |
|---------------------------------------------------------|------------------------------------|---|------------------------------------|---|---|
| Faldón para rinconera izq. | | | | | |
| Junta | 10 mm | | 10 mm | | |
| Altura total, incluido el borde de la bañera y la junta | 600 mm | | 600 mm | | |
| Profundidad | 890 mm | | 890 mm | | |
| Blanco | ST891108282 ¹ 1.200€ | | ST891108282 ¹ 1.200€ | | |
| Faldón para rinconera dcha. | | | | | |
| Junta | 10 mm | | 10 mm | | |
| Altura total, incluido el borde de la bañera y la junta | 600 mm | | 600 mm | | |
| Profundidad | 890 mm | | 890 mm | | |
| Blanco | ST891808282 ¹ 1.200€ | | ST891808282 ¹ 1.200€ | | |
| Faldón entre 3 paredes | | | | | |
| Junta | 10 mm | | 10 mm | | |
| Altura total, incluido el borde de la bañera y la junta | 600 mm | | 600 mm | | |
| Blanco | ST893808282 ¹ 945€ | | ST893808282 ¹ 945€ | | |
| Faldón para delante pared | | | | | |
| Junta | 10 mm | | 10 mm | | |
| Altura total, incluido el borde de la bañera y la junta | 600 mm | | 600 mm | | |
| Profundidad | 890 mm | | 890 mm | | |
| Blanco | ST892508282 ¹ 1.567€ | | ST892508282 ¹ 1.567€ | | |

¹ Para el montaje del faldón de bañera se necesitan las patas que deben pedirse por separado

Bañeras



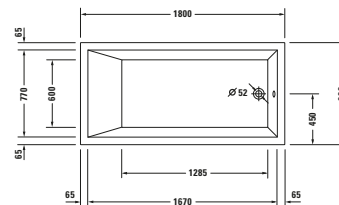
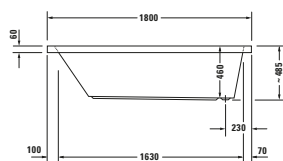
| | | | | |
|--------------------------------------------|---------------------------|-----------------|---------------------------|--------------------------------------|
| Longitud x anchura | 1800 x 800 mm | | 1800 x 800 mm | |
| Tipo de montaje | Empotrado | | Empotrado | |
| Cantidad de inclinaciones dorsales | 2 | | 2 | |
| Posición inclinaciones dorsales | Izquierda / derecha | | Izquierda / derecha | |
| Material | Acrílico sanitario | | Acrílico sanitario | |
| Capacidad | 174 l | | 174 l | |
| Bastidor incl. | - | | ✓ | |
| Incl. vaciador automático y rebosadero | - | | ✓ | |
| Color del vaciador automático y rebosadero | - | | Cromado | |
| Peso | 29,0 kg | | 50,0 kg | |
| Sistema de hidromasaje | - | Sistema de aire | Jet E | Sistema combi P Sistema combi E |
| Blanco | 700338000000000 1.086€ | | 760338000JE1000 7.554€ | |

Artículos relacionados

| | | | | |
|-------------------------------------------|-------------------------|--|---------------------------|--|
| Vaciador automático con rebosadero | | | | |
| Cromado | 792202000001000 190€ | | | |
| Vaciador automático y rebosadero | | | | |
| Color | Cromado | | Cromado | |
| con llenado por rebosadero | 792203000001000 469€ | | 791206000001000 322€ | |
| con llenado por desagüe | 791226000001000 483€ | | 791227000001000 691€ | |
| Patas | | | | |
| De altura ajustable: 130 - 210 mm | 790100000000000 123€ | | | |
| Anclaje de bañera/plato de ducha | 790103000000000 51€ | | 790103000000000 51€ | |
| Junta de insonorización | 790126000000000 25€ | | 790126000000000 25€ | |
| Set de insonorización | 791368000000000 205€ | | | |
| Reposacabezas | | | | |
| Blanco | 790010000000000 147€ | | 790010000000000 147€ | |
| Asidero de bañera | | | | |
| Cromado | 792804000001000 387€ | | 792804000001000 387€ | |
| Calefacción de bañera | | | 791882000000000 1.140€ | |

| | ▼ | ▼ | ▼ | ▼ | ▼ |
|---------------------------------------------------------|------------------------------------|---|------------------------------------|---|---|
| Faldón para rinconera izq. | | | | | |
| Junta | 10 mm | | 10 mm | | |
| Altura total, incluido el borde de la bañera y la junta | 600 mm | | 600 mm | | |
| Profundidad | 790 mm | | 790 mm | | |
| Blanco | ST878808282 ¹ 1.200€ | | ST878808282 ¹ 1.200€ | | |
| Faldón para rinconera dcha. | | | | | |
| Junta | 10 mm | | 10 mm | | |
| Altura total, incluido el borde de la bañera y la junta | 600 mm | | 600 mm | | |
| Color | Blanco | | Blanco | | |
| 790 mm | ST878308282 ¹ 1.200€ | | ST878308282 ¹ 1.200€ | | |
| 890 mm | ST891808282 ¹ 1.200€ | | | | |
| Faldón entre 3 paredes | | | | | |
| Junta | 10 mm | | 10 mm | | |
| Blanco | ST893908282 ¹ 945€ | | ST893908282 ¹ 945€ | | |
| Faldón para delante pared | | | | | |
| Junta | 10 mm | | 10 mm | | |
| Altura total, incluido el borde de la bañera y la junta | 600 mm | | 600 mm | | |
| Profundidad | 790 mm | | 790 mm | | |
| Blanco | ST877808282 ¹ 1.567€ | | ST877808282 ¹ 1.567€ | | |

¹ Para el montaje del faldón de bañera se necesitan las patas que deben pedirse por separado

Bañeras


| | | | | | |
|------------------------------------|----------------------------|-----------------|------------|-----------------|-----------------|
| Longitud x anchura | 1800 x 900 mm | | | | |
| Tipo de montaje | Empotrado | | | | |
| Cantidad de inclinaciones dorsales | 1 | | | | |
| Posición inclinaciones dorsales | Variable | | | | |
| Material | Acrílico sanitario | | | | |
| Capacidad | 301 l | | | | |
| Peso | 40,0 kg | | | | |
| Sistema de hidromasaje | - | Sistema de aire | Jet System | Sistema combi P | Sistema combi E |
| Blanco | 7000500000000000 1.843€ | | | | |

Artículos relacionados

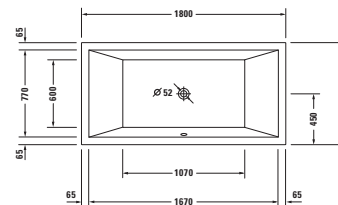
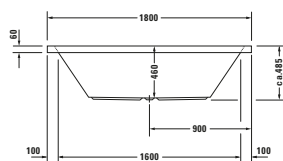
| | | | | | |
|-------------------------------------------|------------------------------------|--|--|--|--|
| Vaciador automático con rebosadero | | | | | |
| Cromado | 792200000001000 124€ | | | | |
| Vaciador automático y rebosadero | | | | | |
| Tipo de entrada | con llenado por rebosadero | | | | |
| Cromado | 792201000001000 434€ | | | | |
| Patas | | | | | |
| De altura ajustable: 130 - 210 mm | 7901000000000000 123€ | | | | |
| Anclaje de bañera/plato de ducha | 7901030000000000 51€ | | | | |
| Junta de insonorización | 7901260000000000 25€ | | | | |
| Set de insonorización | 7913680000000000 205€ | | | | |
| Asidero de bañera | | | | | |
| Cromado | 792804000001000 387€ | | | | |
| Faldón para rinconera izq. | | | | | |
| Junta | 10 mm | | | | |
| Profundidad | 890 mm | | | | |
| Blanco | ST891208282 ¹ 1.200€ | | | | |
| Faldón para rinconera dcha. | | | | | |
| Junta | 10 mm | | | | |
| Profundidad | 890 mm | | | | |
| Blanco | ST891908282 ¹ 1.200€ | | | | |

Starck

Design by Philippe Starck

| | ▼ | ▼ | ▼ | ▼ | ▼ |
|----------------------------------|------------------------------------|---|---|---|---|
| Faldón entre 3 paredes | | | | | |
| Junta | 10 mm | | | | |
| Blanco | ST893908282 ¹ 945€ | | | | |
| | | | | | |
| Faldón para delante pared | | | | | |
| Junta | 10 mm | | | | |
| Profundidad | 890 mm | | | | |
| Blanco | ST892608282 ¹ 1.567€ | | | | |

¹ Para el montaje del faldón de bañera se necesitan las patas que deben pedirse por separado

Bañeras


| | | | | | |
|------------------------------------|---------------------------|-----------------|------------|-----------------|-----------------|
| Longitud x anchura | 1800 x 900 mm | | | | |
| Tipo de montaje | Empotrado | | | | |
| Cantidad de inclinaciones dorsales | 2 | | | | |
| Posición inclinaciones dorsales | Izquierda / derecha | | | | |
| Material | Acrílico sanitario | | | | |
| Capacidad | 252 l | | | | |
| Peso | 38,5 kg | | | | |
| Sistema de hidromasaje | - | Sistema de aire | Jet System | Sistema combi P | Sistema combi E |
| Blanco | 700052000000000 1.843€ | | | | |

Artículos relacionados

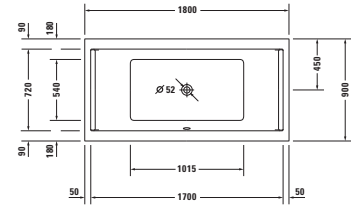
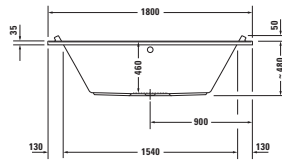
| | | | | | |
|-------------------------------------------|------------------------------------|--|--|--|--|
| Vaciador automático con rebosadero | | | | | |
| Cromado | 792206000001000 190€ | | | | |
| Vaciador automático y rebosadero | | | | | |
| Tipo de entrada | con llenado por rebosadero | | | | |
| Cromado | 792207000001000 469€ | | | | |
| Patas | | | | | |
| De altura ajustable: 130 - 210 mm | 790100000000000 123€ | | | | |
| Anclaje de bañera/plato de ducha | 790103000000000 51€ | | | | |
| Junta de insonorización | 790126000000000 25€ | | | | |
| Set de insonorización | 791368000000000 205€ | | | | |
| Asidero de bañera | | | | | |
| Cromado | 792804000001000 387€ | | | | |
| Faldón para rinconera izq. | | | | | |
| Junta | 10 mm | | | | |
| Profundidad | 890 mm | | | | |
| Blanco | ST891208282 ¹ 1.200€ | | | | |
| Faldón para rinconera dcha. | | | | | |
| Junta | 10 mm | | | | |
| Profundidad | 890 mm | | | | |
| Blanco | ST891908282 ¹ 1.200€ | | | | |

Starck

Design by Philippe Starck

| | ▼ | ▼ | ▼ | ▼ | ▼ |
|----------------------------------|------------------------------------|---|---|---|---|
| Faldón entre 3 paredes | | | | | |
| Junta | 10 mm | | | | |
| Blanco | ST893908282 ¹ 945€ | | | | |
| | | | | | |
| Faldón para delante pared | | | | | |
| Junta | 10 mm | | | | |
| Profundidad | 890 mm | | | | |
| Blanco | ST892608282 ¹ 1.567€ | | | | |

¹ Para el montaje del faldón de bañera se necesitan las patas que deben pedirse por separado

Bañeras


| | | | | |
|--------------------------------------------|---------------------------|-----------------|---------------------------|--------------------------------------|
| Longitud x anchura | 1800 x 900 mm | | 1800 x 900 mm | |
| Tipo de montaje | Empotrado | | Empotrado | |
| Cantidad de inclinaciones dorsales | 2 | | 2 | |
| Posición inclinaciones dorsales | Izquierda / derecha | | Izquierda / derecha | |
| Material | Acrílico sanitario | | Acrílico sanitario | |
| Capacidad | 212 l | | 212 l | |
| Bastidor incl. | - | | ✓ | |
| Incl. vaciador automático y rebosadero | - | | ✓ | |
| Color del vaciador automático y rebosadero | - | | Cromado | |
| Peso | 32,0 kg | | 53,0 kg | |
| Sistema de hidromasaje | - | Sistema de aire | Jet E | Sistema combi P Sistema combi E |
| Blanco | 700339000000000 1.149€ | | 760339000JE1000 7.617€ | |

Artículos relacionados
Vaciador automático con rebosadero

| | |
|---------|-------------------------|
| Cromado | 792206000001000 190€ |
|---------|-------------------------|

Vaciador automático y rebosadero

| | | |
|----------------------------|-------------------------|-------------------------|
| Color | Cromado | Cromado |
| con llenado por rebosadero | 792207000001000 469€ | 791206000001000 322€ |
| con llenado por desaguë | 791226000001000 483€ | 791227000001000 691€ |

Patas

| | |
|-----------------------------------|-------------------------|
| De altura ajustable: 130 - 210 mm | 790100000000000 123€ |
|-----------------------------------|-------------------------|

Anclaje de bañera/plato de ducha

| | | |
|--|------------------------|------------------------|
| | 790103000000000 51€ | 790103000000000 51€ |
|--|------------------------|------------------------|

Junta de insonorización

| | | |
|--|------------------------|------------------------|
| | 790126000000000 25€ | 790126000000000 25€ |
|--|------------------------|------------------------|

Set de insonorización

| | |
|--|-------------------------|
| | 791368000000000 205€ |
|--|-------------------------|

Reposacabezas

| | | |
|--------|-------------------------|-------------------------|
| Blanco | 790010000000000 147€ | 790010000000000 147€ |
|--------|-------------------------|-------------------------|

Asidero de bañera

| | | |
|---------|-------------------------|-------------------------|
| Cromado | 792804000001000 387€ | 792804000001000 387€ |
|---------|-------------------------|-------------------------|

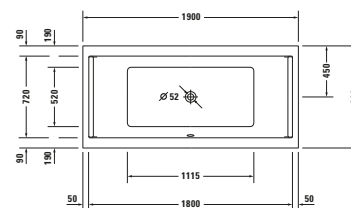
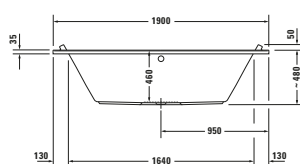
Calefacción de bañera

| | |
|--|---------------------------|
| | 791882000000000 1.140€ |
|--|---------------------------|

| | ▼ | ▼ | ▼ | ▼ | ▼ |
|------------------------------------|------------------------------------|---|------------------------------------|---|---|
| Faldón para rinconera izq. | | | | | |
| Junta | 10 mm | | 10 mm | | |
| Profundidad | 890 mm | | 890 mm | | |
| Blanco | ST891208282 ¹ 1.200€ | | ST891208282 ¹ 1.200€ | | |
| | | | | | |
| Faldón para rinconera dcha. | | | | | |
| Junta | 10 mm | | 10 mm | | |
| Profundidad | 890 mm | | 890 mm | | |
| Blanco | ST891908282 ¹ 1.200€ | | ST891908282 ¹ 1.200€ | | |
| | | | | | |
| Faldón entre 3 paredes | | | | | |
| Junta | 10 mm | | 10 mm | | |
| Blanco | ST893908282 ¹ 945€ | | ST893908282 ¹ 945€ | | |
| | | | | | |
| Faldón para delante pared | | | | | |
| Junta | 10 mm | | 10 mm | | |
| Profundidad | 890 mm | | 890 mm | | |
| Blanco | ST892608282 ¹ 1.567€ | | ST892608282 ¹ 1.567€ | | |

¹ Para el montaje del faldón de bañera se necesitan las patas que deben pedirse por separado

Bañeras



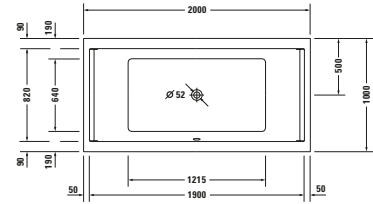
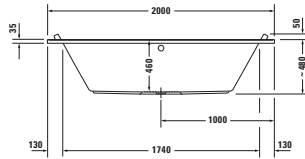
| | | | | |
|--------------------------------------------|---------------------------|-----------------|---------------------------|--------------------------------------|
| Longitud x anchura | 1900 x 900 mm | | 1900 x 900 mm | |
| Tipo de montaje | Empotrado | | Empotrado | |
| Cantidad de inclinaciones dorsales | 2 | | 2 | |
| Posición inclinaciones dorsales | Izquierda / derecha | | Izquierda / derecha | |
| Material | Acrílico sanitario | | Acrílico sanitario | |
| Capacidad | 241 l | | 241 l | |
| Bastidor incl. | - | | ✓ | |
| Incl. vaciador automático y rebosadero | - | | ✓ | |
| Color del vaciador automático y rebosadero | - | | Cromado | |
| Peso | 32,5 kg | | 53,5 kg | |
| Sistema de hidromasaje | - | Sistema de aire | Jet E | Sistema combi P Sistema combi E |
| Blanco | 700340000000000 1.342€ | | 760340000JE1000 7.810€ | |

Artículos relacionados

| | | | | |
|-------------------------------------------|-------------------------|--|---------------------------|--|
| Vaciador automático con rebosadero | | | | |
| Cromado | 792206000001000 190€ | | | |
| Vaciador automático y rebosadero | | | | |
| Color | Cromado | | Cromado | |
| con llenado por rebosadero | 792207000001000 469€ | | 791206000001000 322€ | |
| con llenado por desagüe | 791226000001000 483€ | | 791227000001000 691€ | |
| Patás | | | | |
| De altura ajustable: 130 - 210 mm | 790100000000000 123€ | | | |
| Anclaje de bañera/plato de ducha | 790103000000000 51€ | | 790103000000000 51€ | |
| Junta de insonorización | 790126000000000 25€ | | 790126000000000 25€ | |
| Set de insonorización | 791368000000000 205€ | | | |
| Reposacabezas | | | | |
| Blanco | 790010000000000 147€ | | 790010000000000 147€ | |
| Asidero de bañera | | | | |
| Cromado | 792804000001000 387€ | | 792804000001000 387€ | |
| Calefacción de bañera | | | 791882000000000 1.140€ | |

| | ▼ | ▼ | ▼ | ▼ | ▼ |
|---------------------------------------------------------|------------------------------------|---|------------------------------------|---|---|
| Faldón para rinconera izq. | | | | | |
| Junta | 10 mm | | 10 mm | | |
| Altura total, incluido el borde de la bañera y la junta | 600 mm | | 600 mm | | |
| Profundidad | 890 mm | | 890 mm | | |
| Blanco | ST890608282 ¹ 1.267€ | | ST890608282 ¹ 1.267€ | | |
| Faldón para rinconera dcha. | | | | | |
| Junta | 10 mm | | 10 mm | | |
| Altura total, incluido el borde de la bañera y la junta | 600 mm | | 600 mm | | |
| Profundidad | 890 mm | | 890 mm | | |
| Blanco | ST890408282 ¹ 1.267€ | | ST890408282 ¹ 1.267€ | | |
| Faldón entre 3 paredes | | | | | |
| Junta | 10 mm | | 10 mm | | |
| Altura total, incluido el borde de la bañera y la junta | 600 mm | | 600 mm | | |
| Blanco | ST894108282 ¹ 968€ | | ST894108282 ¹ 968€ | | |
| Faldón para delante pared | | | | | |
| Junta | 10 mm | | 10 mm | | |
| Altura total, incluido el borde de la bañera y la junta | 600 mm | | 600 mm | | |
| Profundidad | 890 mm | | 890 mm | | |
| Blanco | ST890208282 ¹ 1.646€ | | ST890208282 ¹ 1.646€ | | |

¹ Para el montaje del faldón de bañera se necesitan las patas que deben pedirse por separado

Bañeras


| | | | | |
|--------------------------------------------|----------------------------|-----------------|---------------------------|--------------------------------------|
| Longitud x anchura | 2000 x 1000 mm | | 2000 x 1000 mm | |
| Tipo de montaje | Empotrado | | Empotrado | |
| Cantidad de inclinaciones dorsales | 2 | | 2 | |
| Posición inclinaciones dorsales | Izquierda / derecha | | Izquierda / derecha | |
| Material | Acrílico sanitario | | Acrílico sanitario | |
| Capacidad | 309 l | | 309 l | |
| Bastidor incl. | ✓ | | ✓ | |
| Incl. vaciador automático y rebosadero | - | | ✓ | |
| Color del vaciador automático y rebosadero | - | | Cromado | |
| Peso | 39,0 kg | | 60,0 kg | |
| Sistema de hidromasaje | - | Sistema de aire | Jet E | Sistema combi P Sistema combi E |
| Blanco | 7003410000000000 1.599€ | | 760341000JE1000 8.067€ | |

Artículos relacionados
Vaciador automático con rebosadero

| | |
|---------|-------------------------|
| Cromado | 792206000001000 190€ |
|---------|-------------------------|

Vaciador automático y rebosadero

| | | |
|----------------------------|-------------------------|-------------------------|
| Color | Cromado | Cromado |
| con llenado por rebosadero | 792207000001000 469€ | 791206000001000 322€ |
| con llenado por desagüe | 791226000001000 483€ | 791227000001000 691€ |

Patas

| | |
|-----------------------------------|--------------------------|
| De altura ajustable: 130 - 210 mm | 7901000000000000 123€ |
|-----------------------------------|--------------------------|

Anclaje de bañera/plato de ducha

| | | |
|--|-------------------------|-------------------------|
| | 7901030000000000 51€ | 7901030000000000 51€ |
|--|-------------------------|-------------------------|

Junta de insonorización

| | | |
|--|-------------------------|-------------------------|
| | 7901260000000000 25€ | 7901260000000000 25€ |
|--|-------------------------|-------------------------|

Set de insonorización

| | |
|--|--------------------------|
| | 7913680000000000 205€ |
|--|--------------------------|

Reposacabezas

| | | |
|--------|--------------------------|--------------------------|
| Blanco | 7900100000000000 147€ | 7900100000000000 147€ |
|--------|--------------------------|--------------------------|

Asidero de bañera

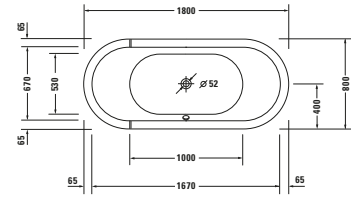
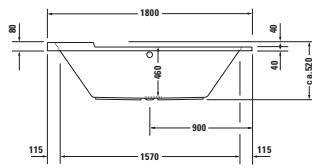
| | | |
|---------|-------------------------|-------------------------|
| Cromado | 792804000001000 387€ | 792804000001000 387€ |
|---------|-------------------------|-------------------------|

Calefacción de bañera

| | | |
|--|--|----------------------------|
| | | 7918820000000000 1.140€ |
|--|--|----------------------------|

| | ▼ | ▼ | ▼ | ▼ | ▼ |
|---------------------------------------------------------|------------------------------------|---|------------------------------------|---|---|
| Faldón para rinconera izq. | | | | | |
| Junta | 10 mm | | 10 mm | | |
| Altura total, incluido el borde de la bañera y la junta | 600 mm | | 600 mm | | |
| Profundidad | 990 mm | | 990 mm | | |
| Blanco | ST890708282 ¹ 1.267€ | | ST890708282 ¹ 1.267€ | | |
| Faldón para rinconera dcha. | | | | | |
| Junta | 10 mm | | 10 mm | | |
| Altura total, incluido el borde de la bañera y la junta | 600 mm | | 600 mm | | |
| Profundidad | 990 mm | | 990 mm | | |
| Blanco | ST890508282 ¹ 1.267€ | | ST890508282 ¹ 1.267€ | | |
| Faldón entre 3 paredes | | | | | |
| Junta | 10 mm | | 10 mm | | |
| Altura total, incluido el borde de la bañera y la junta | 600 mm | | 600 mm | | |
| Blanco | ST894208282 ¹ 968€ | | ST894208282 ¹ 968€ | | |
| Faldón para delante pared | | | | | |
| Junta | 10 mm | | 10 mm | | |
| Altura total, incluido el borde de la bañera y la junta | 600 mm | | 600 mm | | |
| Profundidad | 990 mm | | 990 mm | | |
| Blanco | ST890308282 ¹ 1.646€ | | ST890308282 ¹ 1.646€ | | |

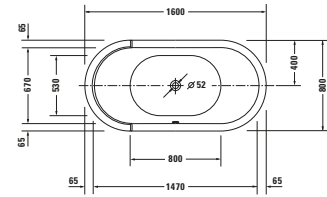
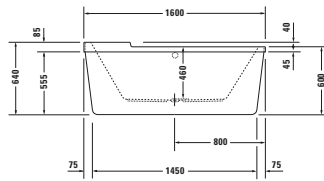
¹ Para el montaje del faldón de bañera se necesitan las patas que deben pedirse por separado

Bañeras


| | | | | |
|--------------------------------------------|----------------------------|-----------------|---------------------------|--------------------------------------|
| Longitud x anchura | 1800 x 800 mm | | 1800 x 800 mm | |
| Tipo de montaje | Empotrado | | Empotrado | |
| Cantidad de inclinaciones dorsales | 2 | | 2 | |
| Posición inclinaciones dorsales | Izquierda / derecha | | Izquierda / derecha | |
| Material | Acrílico sanitario | | Acrílico sanitario | |
| Capacidad | 170 l | | 170 l | |
| Bastidor incl. | - | | ✓ | |
| Incl. vaciador automático y rebosadero | - | | ✓ | |
| Color del vaciador automático y rebosadero | - | | Cromado | |
| Peso | 22,0 kg | | 43,0 kg | |
| Sistema de hidromasaje | - | Sistema de aire | Jet E | Sistema combi P Sistema combi E |
| Blanco | 7000090000000000 2.293€ | | 760009000JE1000 8.761€ | |

Artículos relacionados

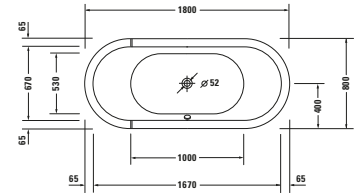
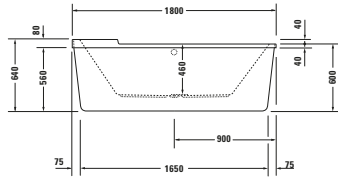
| | | | | |
|-------------------------------------------|-------------------------|--|---------------------------|--|
| Vaciador automático con rebosadero | | | | |
| Cromado | 792206000001000 190€ | | | |
| Vaciador automático y rebosadero | | | | |
| Color | Cromado | | Cromado | |
| con llenado por rebosadero | 792207000001000 469€ | | 791206000001000 322€ | |
| con llenado por desagüe | 791226000001000 483€ | | 791227000001000 691€ | |
| Patas | | | | |
| De altura ajustable: 130 - 210 mm | 790100000000000 123€ | | | |
| Asidero de bañera | | | | |
| Cromado | 792804000001000 387€ | | 792804000001000 387€ | |
| Calefacción de bañera | | | 791882000000000 1.140€ | |

Bañeras


| | | | | | |
|------------------------------------|----------------------------|-----------------|------------|-----------------|-----------------|
| Longitud x anchura | 1600 x 800 mm | | | | |
| Tipo de montaje | Exento/a | | | | |
| Con revestimiento de sifón | Faldón acrílico | | | | |
| Cantidad de inclinaciones dorsales | 2 | | | | |
| Posición inclinaciones dorsales | Izquierda / derecha | | | | |
| Material | Acrílico sanitario | | | | |
| Capacidad | 140 l | | | | |
| Bastidor incl. | ✓ | | | | |
| Peso | 45,0 kg | | | | |
| Sistema de hidromasaje | - | Sistema de aire | Jet System | Sistema combi P | Sistema combi E |
| Blanco | 7004090000000000 4.027€ | | | | |

Artículos relacionados

| | | | | | |
|-------------------------------------------|----------------------------|--|--|--|--|
| Vaciador automático con rebosadero | | | | | |
| Cromado | 7922080000001000 190€ | | | | |
| Vaciador automático y rebosadero | | | | | |
| Tipo de entrada | con llenado por rebosadero | | | | |
| Cromado | 7922090000001000 542€ | | | | |
| Asidero de bañera | | | | | |
| Cromado | 7928040000001000 387€ | | | | |

Bañeras


| | | | | |
|--------------------------------------------|----------------------------|-----------------|----------------------------|--------------------------------------|
| Longitud x anchura | 1800 x 800 mm | | 1800 x 800 mm | |
| Tipo de montaje | Exento/a | | Exento/a | |
| Con revestimiento de sifón | Faldón acrílico | | Faldón acrílico | |
| Cantidad de inclinaciones dorsales | 2 | | 2 | |
| Posición inclinaciones dorsales | Izquierda / derecha | | Izquierda / derecha | |
| Material | Acrílico sanitario | | Acrílico sanitario | |
| Capacidad | 170 l | | 170 l | |
| Bastidor incl. | ✓ | | ✓ | |
| Incl. vaciador automático y rebosadero | - | | ✓ | |
| Color del vaciador automático y rebosadero | - | | Cromado | |
| Peso | 48,0 kg | | 64,0 kg | |
| Sistema de hidromasaje | - | Sistema de aire | Jet E | Sistema combi P Sistema combi E |
| Blanco | 7000100000000000 6.674€ | | 760010000JE1000 13.140€ | |

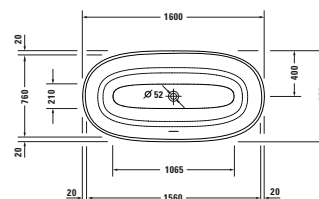
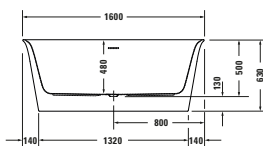
Artículos relacionados

| | | | | |
|-------------------------------------------|-------------------------|--|---------------------------|--|
| Vaciador automático con rebosadero | | | | |
| Cromado | 792208000001000 190€ | | | |
| Vaciador automático y rebosadero | | | | |
| Color | Cromado | | Cromado | |
| con llenado por rebosadero | 792209000001000 542€ | | 791206000001000 322€ | |
| con llenado por desagüe | 791228000001000 522€ | | 791229000001000 728€ | |
| Asidero de bañera | | | | |
| Cromado | 792804000001000 387€ | | 792804000001000 387€ | |
| Calefacción de bañera | | | 791882000000000 1.140€ | |

White Tulip

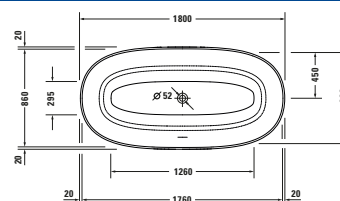
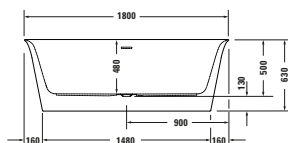
Design by Philippe Starck

Bañeras



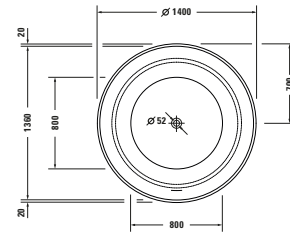
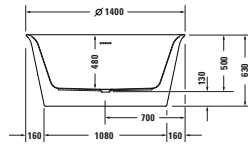
| | | | | | |
|--------------------------------------------|------------------------------|-----------------|------------|-----------------|-----------------|
| Longitud x anchura | 1600 x 800 mm | | | | |
| Tipo de montaje | Exento/a | | | | |
| Con revestimiento de sifón | Faldón acrílico de una pieza | | | | |
| Cantidad de inclinaciones dorsales | 2 | | | | |
| Posición inclinaciones dorsales | Izquierda / derecha | | | | |
| Material | Acrílico sanitario | | | | |
| Capacidad | 205 l | | | | |
| Bastidor incl. | ✓ | | | | |
| Incl. vaciador automático y rebosadero | ✓ | | | | |
| Color del vaciador automático y rebosadero | Blanco | | | | |
| Peso | 60,4 kg | | | | |
| Sistema de hidromasaje | - | Sistema de aire | Jet System | Sistema combi P | Sistema combi E |
| Blanco | 7004680000000000 4.189€ | | | | |

Bañeras



| | | | | | |
|--------------------------------------------|------------------------------|-----------------|------------|-----------------|-----------------|
| Longitud x anchura | 1800 x 900 mm | | | | |
| Tipo de montaje | Exento/a | | | | |
| Con revestimiento de sifón | Faldón acrílico de una pieza | | | | |
| Cantidad de inclinaciones dorsales | 2 | | | | |
| Posición inclinaciones dorsales | Izquierda / derecha | | | | |
| Material | Acrílico sanitario | | | | |
| Capacidad | 280 l | | | | |
| Bastidor incl. | ✓ | | | | |
| Incl. vaciador automático y rebosadero | ✓ | | | | |
| Color del vaciador automático y rebosadero | Blanco | | | | |
| Peso | 72,7 kg | | | | |
| Sistema de hidromasaje | - | Sistema de aire | Jet System | Sistema combi P | Sistema combi E |
| Blanco | 7004690000000000 4.397€ | | | | |

Bañeras

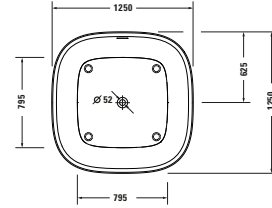
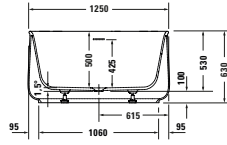


| | | | | | |
|--------------------------------------------|------------------------------|-----------------|------------|-----------------|-----------------|
| Longitud x anchura | 1400 x 1400 mm | | | | |
| Tipo de montaje | Exento/a | | | | |
| Con revestimiento de sifón | Faldón acrílico de una pieza | | | | |
| Cantidad de inclinaciones dorsales | 1 | | | | |
| Posición inclinaciones dorsales | perimetral | | | | |
| Material | Acrílico sanitario | | | | |
| Capacidad | 330 l | | | | |
| Bastidor incl. | ✓ | | | | |
| Incl. vaciador automático y rebosadero | ✓ | | | | |
| Color del vaciador automático y rebosadero | Blanco | | | | |
| Peso | 73,8 kg | | | | |
| Sistema de hidromasaje | - | Sistema de aire | Jet System | Sistema combi P | Sistema combi E |
| Blanco | 700470000000000 5.069€ | | | | |

Zencha

Design by Sebastian Herkner

Bañeras

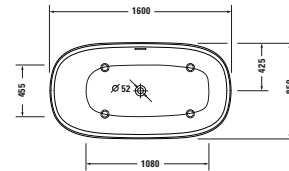
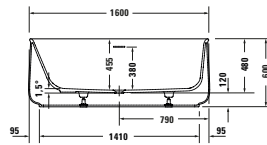


| | | | | | |
|--------------------------------------------|-------------------|-----------------|------------|-----------------|-----------------|
| Longitud x anchura | 1250 x 1250 mm | | | | |
| Tipo de montaje | Exento/a | | | | |
| Con revestimiento de sifón | Faldón integrado | | | | |
| Cantidad de inclinaciones dorsales | 4 | | | | |
| Posición inclinaciones dorsales | perimetral | | | | |
| Material | Fundición mineral | | | | |
| Tipo de material | DuroCast Plus | | | | |
| Capacidad | 401 l | | | | |
| Bastidor incl. | ✓ | | | | |
| Incl. vaciador automático y rebosadero | ✓ | | | | |
| Color del vaciador automático y rebosadero | Blanco | | | | |
| Peso | 132,5 kg | | | | |
| Sistema de hidromasaje | - | Sistema de aire | Jet System | Sistema combi P | Sistema combi E |
| Blanco Mate | 7004640000000000 | | | | |
| | 6.389€ | | | | |

Artículos relacionados

| | | | | | |
|--------------------------|-----------------|--|--|--|--|
| Asidero de bañera | | | | | |
| Cromado | 792804000001000 | | | | |
| | 387€ | | | | |

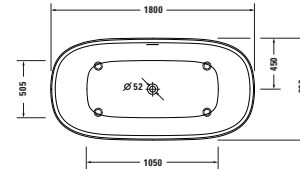
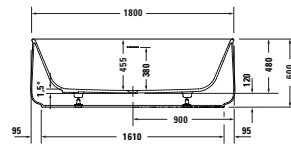
Bañeras



| | | | | | |
|--------------------------------------------|-------------------|------------------|------------|-----------------|-----------------|
| Longitud x anchura | 1600 x 850 mm | | | | |
| Tipo de montaje | Exento/a | | | | |
| Con revestimiento de sifón | Faldón integrado | | | | |
| Cantidad de inclinaciones dorsales | 1 | | | | |
| Posición inclinaciones dorsales | Cabeza | | | | |
| Inclinaciones dorsales diferentes | ✓ | | | | |
| Material | Fundición mineral | | | | |
| Tipo de material | DuroCast Plus | | | | |
| Capacidad | 306 l | | | | |
| Bastidor incl. | ✓ | | | | |
| Incl. vaciador automático y rebosadero | ✓ | | | | |
| Color del vaciador automático y rebosadero | Blanco | | | | |
| Peso | 120,0 kg | 127,0 kg | | | |
| Sistema de hidromasaje | - | Sistema de aire | Jet System | Sistema combi P | Sistema combi E |
| Blanco Mate | 7004620000000000 | 7604620000AS0000 | | | |
| | 5.513€ | 8.345€ | | | |

Artículos relacionados

| | | | | | |
|--------------------------|-----------------|-----------------|--|--|--|
| Asidero de bañera | | | | | |
| Cromado | 792804000001000 | 792804000001000 | | | |
| | 387€ | 387€ | | | |

Bañeras


| | | | | | |
|--------------------------------------------|-------------------|-----------------|------------|-----------------|-----------------|
| Longitud x anchura | 1800 x 900 mm | | | | |
| Tipo de montaje | Exento/a | | | | |
| Con revestimiento de sifón | Faldón integrado | | | | |
| Cantidad de inclinaciones dorsales | 2 | | | | |
| Posición inclinaciones dorsales | En ambos lados | | | | |
| Material | Fundición mineral | | | | |
| Tipo de material | DuroCast Plus | | | | |
| Capacidad | 366 l | | | | |
| Bastidor incl. | ✓ | | | | |
| Incl. vaciador automático y rebosadero | ✓ | | | | |
| Color del vaciador automático y rebosadero | Blanco | | | | |
| Peso | 138,2 kg | 145,2 kg | | | |
| Sistema de hidromasaje | - | Sistema de aire | Jet System | Sistema combi P | Sistema combi E |
| Blanco Mate | 700463000000000 | 760463000AS0000 | | | |
| | 5.807€ | 8.639€ | | | |
| Artículos relacionados | | | | | |
| Asidero de bañera | | | | | |
| Cromado | 792804000001000 | 792804000001000 | | | |
| | 387€ | 387€ | | | |




D-Code
Platos de ducha

| |  |  |  |
|--------------------|-----------------------------------------------------------------------------------|-----------------------------------------------------------------------------------|-------------------------------------------------------------------------------------|
| Longitud x anchura | 800 x 800 mm | 900 x 750 mm | 900 x 800 mm |
| Altura | 85 mm | 85 mm | 85 mm |
| Material | Acrílico sanitario | Acrílico sanitario | Acrílico sanitario |
| Peso | 11,0 kg | 12,0 kg | 11,5 kg |
| Color | Blanco | Blanco | Blanco |
| | N.º de artículo | N.º de artículo | N.º de artículo |
| | 720101000000000 | 720104000000000 | 720105000000000 |
| | 217€ | 219€ | 237€ |
| Antislip | 720101000000001 | 720104000000001 | 720105000000001 |
| | 470€ | 472€ | 490€ |




Artículos relacionados

| Vaciador | | | | | | |
|-----------------------------------------|------------------------------|------|------------------------------|------|------------------------------|------|
| Color | Cromado | | Cromado | | Cromado | |
| Salida | Horizontal | | Horizontal | | Horizontal | |
| | N.º de artículo | | N.º de artículo | | N.º de artículo | |
| Altura del cierre hidráulico: 50 mm | 791260000001000 | 61€ | 791260000001000 | 61€ | 791260000001000 | 61€ |
| Patas | | | | | | |
| | N.º de artículo | | N.º de artículo | | N.º de artículo | |
| De altura ajustable: 125 - 185 mm | 790129000000000 | 32€ | 790129000000000 | 32€ | 790129000000000 | 32€ |
| Anclaje de bañera/plato de ducha | | | | | | |
| | N.º de artículo | | N.º de artículo | | N.º de artículo | |
| | 790125000000000 | 24€ | 790125000000000 | 24€ | 790125000000000 | 24€ |
| Junta de insonorización | | | | | | |
| | N.º de artículo | | N.º de artículo | | N.º de artículo | |
| | 790126000000000 | 25€ | 790126000000000 | 25€ | 790126000000000 | 25€ |
| Set de insonorización | | | | | | |
| | N.º de artículo | | N.º de artículo | | N.º de artículo | |
| | 791369000000000 ¹ | 220€ | 791369000000000 ¹ | 220€ | 791369000000000 ¹ | 220€ |

¹ El set de insonorización no puede instalarse junto a las patas

| Platos de ducha | | | | | | |
|-----------------------------------------|-----------------------------------------------------------------------------------|--|-----------------------------------------------------------------------------------|--|-------------------------------------------------------------------------------------|--|
| |  | |  | |  | |
| Longitud x anchura | 900 x 900 mm | | 900 x 900 mm | | 1000 x 700 mm | |
| Altura | 85 mm | | 85 mm | | 85 mm | |
| Material | Acrílico sanitario | | Acrílico sanitario | | Acrílico sanitario | |
| Peso | 13,5 kg | | 15,0 kg | | 14,0 kg | |
| Color | Blanco | | Blanco | | Blanco | |
| | N.º de artículo | | N.º de artículo | | N.º de artículo | |
| | 720102000000000 | | 720108000000000 | | 720093000000000 | |
| | 275€ | | 275€ | | 237€ | |
| Antislip | 720102000000001 | | 720108000000001 | | 720093000000001 | |
| | 528€ | | 528€ | | 490€ | |
| Artículos relacionados | | | | | | |
| Vaciador | | | | | | |
| Color | Cromado | | Cromado | | Cromado | |
| Salida | Horizontal | | Horizontal | | Horizontal | |
| | N.º de artículo | | N.º de artículo | | N.º de artículo | |
| Altura del cierre hidráulico: 50 mm | 791260000001000 | | 791260000001000 | | 791260000001000 | |
| | 61€ | | 61€ | | 61€ | |
| Patas | | | | | | |
| | N.º de artículo | | N.º de artículo | | N.º de artículo | |
| De altura ajustable: 125 - 185 mm | 790129000000000 | | 790129000000000 | | 790129000000000 | |
| | 32€ | | 32€ | | 32€ | |
| Anclaje de bañera/plato de ducha | | | | | | |
| | N.º de artículo | | N.º de artículo | | N.º de artículo | |
| | 790125000000000 | | 790125000000000 | | 790125000000000 | |
| | 24€ | | 24€ | | 24€ | |
| Junta de insonorización | | | | | | |
| | N.º de artículo | | N.º de artículo | | N.º de artículo | |
| | 790126000000000 | | 790126000000000 | | 790126000000000 | |
| | 25€ | | 25€ | | 25€ | |
| Set de insonorización | | | | | | |
| | N.º de artículo | | N.º de artículo | | N.º de artículo | |
| | 791369000000000 ¹ | | 791369000000000 ¹ | | 791369000000000 ¹ | |
| | 220€ | | 220€ | | 220€ | |

¹ El set de insonorización no puede instalarse junto a las patas

| Platos de ducha | | | | | | |
|-----------------------------------------|-----------------------------------------------------------------------------------|------|-----------------------------------------------------------------------------------|------|-------------------------------------------------------------------------------------|------|
| |  | |  | |  | |
| Longitud x anchura | 1000 x 800 mm | | 1000 x 900 mm | | 1000 x 1000 mm | |
| Altura | 85 mm | | 85 mm | | 85 mm | |
| Material | Acrílico sanitario | | Acrílico sanitario | | Acrílico sanitario | |
| Peso | 13,5 kg | | 14,0 kg | | 16,5 kg | |
| Color | Blanco | | Blanco | | Blanco | |
| | N.º de artículo | | N.º de artículo | | N.º de artículo | |
| | 720106000000000 | 253€ | 720107000000000 | 278€ | 720103000000000 | 328€ |
| Antislip | 720106000000001 | 506€ | 720107000000001 | 531€ | 720103000000001 | 581€ |
| Artículos relacionados | | | | | | |
| Vaciador | | | | | | |
| Color | Cromado | | Cromado | | Cromado | |
| Salida | Horizontal | | Horizontal | | Horizontal | |
| | N.º de artículo | | N.º de artículo | | N.º de artículo | |
| Altura del cierre hidráulico: 50 mm | 791260000001000 | 61€ | 791260000001000 | 61€ | 791260000001000 | 61€ |
| Patas | | | | | | |
| | N.º de artículo | | N.º de artículo | | N.º de artículo | |
| De altura ajustable: 125 - 185 mm | 790129000000000 | 32€ | 790129000000000 | 32€ | 790129000000000 | 32€ |
| Anclaje de bañera/plato de ducha | | | | | | |
| | N.º de artículo | | N.º de artículo | | N.º de artículo | |
| | 790125000000000 | 24€ | 790125000000000 | 24€ | 790125000000000 | 24€ |
| Junta de insonorización | | | | | | |
| | N.º de artículo | | N.º de artículo | | N.º de artículo | |
| | 790126000000000 | 25€ | 790126000000000 | 25€ | 790126000000000 | 25€ |
| Set de insonorización | | | | | | |
| | N.º de artículo | | N.º de artículo | | N.º de artículo | |
| | 791369000000000 ¹ | 220€ | 791369000000000 ¹ | 220€ | 791369000000000 ¹ | 220€ |

¹ El set de insonorización no puede instalarse junto a las patas

| Platos de ducha | | | | | | |
|--------------------|------------------------|--|------------------------|--|------------------------|--|
| | | | | | | |
| Longitud x anchura | 1100 x 750 mm | | 1200 x 700 mm | | 1200 x 800 mm | |
| Altura | 85 mm | | 85 mm | | 85 mm | |
| Material | Acrílico sanitario | | Acrílico sanitario | | Acrílico sanitario | |
| Peso | 16,0 kg | | 15,5 kg | | 20,5 kg | |
| Color | Blanco | | Blanco | | Blanco | |
| | N.º de artículo | | N.º de artículo | | N.º de artículo | |
| | 720097000000000 | | 720094000000000 | | 720113000000000 | |
| | 246€ | | 279€ | | 302€ | |
| Antislip | 720097000000001 | | 720094000000001 | | 720113000000001 | |
| | 499€ | | 532€ | | 555€ | |

| Artículos relacionados | | | | | | |
|-----------------------------------------|------------------------------|--|------------------------------|--|------------------------------|--|
| Vaciador | | | | | | |
| Color | Cromado | | Cromado | | Cromado | |
| Salida | Horizontal | | Horizontal | | Horizontal | |
| | N.º de artículo | | N.º de artículo | | N.º de artículo | |
| Altura del cierre hidráulico: 50 mm | 791260000001000 | | 791260000001000 | | 791260000001000 | |
| | 61€ | | 61€ | | 61€ | |
| Patatas | | | | | | |
| De altura ajustable: 115 - 180 mm | 790127000000000 | | 790127000000000 | | 790127000000000 | |
| | 33€ | | 33€ | | 33€ | |
| Anclaje de bañera/plato de ducha | | | | | | |
| | 790125000000000 | | 790125000000000 | | 790125000000000 | |
| | 24€ | | 24€ | | 24€ | |
| Junta de insonorización | | | | | | |
| | 790126000000000 | | 790126000000000 | | 790126000000000 | |
| | 25€ | | 25€ | | 25€ | |
| Set de insonorización | | | | | | |
| | 791369000000000 ¹ | | 791369000000000 ¹ | | 791369000000000 ¹ | |
| | 220€ | | 220€ | | 220€ | |

¹ El set de insonorización no puede instalarse junto a las patas




D-Code

Design by sieger design

| Platos de ducha | | | | | | |
|--------------------|-----------------------------------------------------------------------------------|--|------------------------------------------------------------------------------------|--|-------------------------------------------------------------------------------------|--|
| |  | |  | |  | |
| Longitud x anchura | 1200 x 900 mm | | 1300 x 750 mm | | 1300 x 800 mm | |
| Altura | 85 mm | | 85 mm | | 85 mm | |
| Material | Acrílico sanitario | | Acrílico sanitario | | Acrílico sanitario | |
| Peso | 20,0 kg | | 18,0 kg | | 21,0 kg | |
| Color | Blanco | | Blanco | | Blanco | |
| | N.º de artículo | | N.º de artículo | | N.º de artículo | |
| | 720255000000000 | | 720098000000000 | | 720256000000000 | |
| | 308€ | | 293€ | | 337€ | |
| Antislip | 720255000000001 | | 720098000000001 | | 720256000000001 | |
| | 561€ | | 546€ | | 590€ | |

| Artículos relacionados | | | | | | |
|-----------------------------------------|------------------------------|--|------------------------------|--|------------------------------|--|
| Vaciador | | | | | | |
| Color | Cromado | | Cromado | | Cromado | |
| Salida | Horizontal | | Horizontal | | Horizontal | |
| | N.º de artículo | | N.º de artículo | | N.º de artículo | |
| Altura del cierre hidráulico: 50 mm | 791260000001000 | | 791260000001000 | | 791260000001000 | |
| | 61€ | | 61€ | | 61€ | |
| Patás | | | | | | |
| | N.º de artículo | | N.º de artículo | | N.º de artículo | |
| De altura ajustable: 115 - 180 mm | 790127000000000 | | 790127000000000 | | 790127000000000 | |
| | 33€ | | 33€ | | 33€ | |
| Anclaje de bañera/plato de ducha | | | | | | |
| | N.º de artículo | | N.º de artículo | | N.º de artículo | |
| | 790125000000000 | | 790125000000000 | | 790125000000000 | |
| | 24€ | | 24€ | | 24€ | |
| Junta de insonorización | | | | | | |
| | N.º de artículo | | N.º de artículo | | N.º de artículo | |
| | 790126000000000 | | 790126000000000 | | 790126000000000 | |
| | 25€ | | 25€ | | 25€ | |
| Set de insonorización | | | | | | |
| | N.º de artículo | | N.º de artículo | | N.º de artículo | |
| | 791369000000000 ¹ | | 791369000000000 ¹ | | 791369000000000 ¹ | |
| | 220€ | | 220€ | | 220€ | |

¹ El set de insonorización no puede instalarse junto a las patas

| Platos de ducha | | | | | | |
|-----------------------------------------|-----------------------------------------------------------------------------------|--|------------------------------------------------------------------------------------|--|-------------------------------------------------------------------------------------|--|
| |  | |  | |  | |
| Longitud x anchura | 1300 x 900 mm | | 1400 x 700 mm | | 1400 x 750 mm | |
| Altura | 85 mm | | 85 mm | | 85 mm | |
| Material | Acrílico sanitario | | Acrílico sanitario | | Acrílico sanitario | |
| Peso | 22,5 kg | | 19,0 kg | | 23,0 kg | |
| Color | Blanco | | Blanco | | Blanco | |
| | N.º de artículo | | N.º de artículo | | N.º de artículo | |
| | 7202570000000000 | | 7200950000000000 | | 7202580000000000 | |
| | 349€ | | 322€ | | 341€ | |
| Antislip | 7202570000000001 | | 7200950000000001 | | 7202580000000001 | |
| | 602€ | | 575€ | | 594€ | |
| Artículos relacionados | | | | | | |
| Vaciador | | | | | | |
| Color | Cromado | | Cromado | | Cromado | |
| Salida | Horizontal | | Horizontal | | Horizontal | |
| | N.º de artículo | | N.º de artículo | | N.º de artículo | |
| Altura del cierre hidráulico: 50 mm | 791260000001000 | | 791260000001000 | | 791260000001000 | |
| | 61€ | | 61€ | | 61€ | |
| Patas | | | | | | |
| | N.º de artículo | | N.º de artículo | | N.º de artículo | |
| De altura ajustable: 115 - 180 mm | 7901270000000000 | | 7901270000000000 | | 7901270000000000 | |
| | 33€ | | 33€ | | 33€ | |
| Anclaje de bañera/plato de ducha | | | | | | |
| | N.º de artículo | | N.º de artículo | | N.º de artículo | |
| | 7901250000000000 | | 7901250000000000 | | 7901250000000000 | |
| | 24€ | | 24€ | | 24€ | |
| Junta de insonorización | | | | | | |
| | N.º de artículo | | N.º de artículo | | N.º de artículo | |
| | 7901260000000000 | | 7901260000000000 | | 7901260000000000 | |
| | 25€ | | 25€ | | 25€ | |
| Set de insonorización | | | | | | |
| | N.º de artículo | | N.º de artículo | | N.º de artículo | |
| | 7913690000000000 ¹ | | 7913690000000000 ¹ | | 7913690000000000 ¹ | |
| | 220€ | | 220€ | | 220€ | |

¹ El set de insonorización no puede instalarse junto a las patas

D-Code

Design by sieger design

| Platos de ducha | | | | | |
|--------------------|------------------------|--|------------------------|--|------------------------|
| | | | | | |
| Longitud x anchura | 1400 x 800 mm | | 1400 x 900 mm | | 1500 x 700 mm |
| Altura | 85 mm | | 85 mm | | 85 mm |
| Material | Acrílico sanitario | | Acrílico sanitario | | Acrílico sanitario |
| Peso | 24,0 kg | | 25,5 kg | | 24,0 kg |
| Color | Blanco | | Blanco | | Blanco |
| | N.º de artículo | | N.º de artículo | | N.º de artículo |
| | 7202590000000000 | | 7202600000000000 | | 7202610000000000 |
| | 364€ | | 374€ | | 332€ |
| Antislip | 7202590000000001 | | 7202600000000001 | | 7202610000000001 |
| | 617€ | | 627€ | | 585€ |

| Artículos relacionados | | | | | |
|-----------------------------------------|-------------------------------|--|-------------------------------|--|-------------------------------|
| Vaciador | | | | | |
| Color | Cromado | | Cromado | | Cromado |
| Salida | Horizontal | | Horizontal | | Horizontal |
| | N.º de artículo | | N.º de artículo | | N.º de artículo |
| Altura del cierre hidráulico: 50 mm | 791260000001000 | | 791260000001000 | | 791260000001000 |
| | 61€ | | 61€ | | 61€ |
| Patas | | | | | |
| | N.º de artículo | | N.º de artículo | | N.º de artículo |
| De altura ajustable: 115 - 180 mm | 7901270000000000 | | 7901270000000000 | | 7901580000000000 |
| | 33€ | | 33€ | | 76€ |
| Anclaje de bañera/plato de ducha | | | | | |
| | N.º de artículo | | N.º de artículo | | N.º de artículo |
| | 7901250000000000 | | 7901250000000000 | | 7901250000000000 |
| | 24€ | | 24€ | | 24€ |
| Junta de insonorización | | | | | |
| | N.º de artículo | | N.º de artículo | | N.º de artículo |
| | 7901260000000000 | | 7901260000000000 | | 7901260000000000 |
| | 25€ | | 25€ | | 25€ |
| Set de insonorización | | | | | |
| | N.º de artículo | | N.º de artículo | | N.º de artículo |
| | 7913690000000000 ¹ | | 7913690000000000 ¹ | | 7913690000000000 ¹ |
| | 220€ | | 220€ | | 220€ |

¹ El set de insonorización no puede instalarse junto a las patas

| Platos de ducha | | | | | | |
|--------------------|------------------------|--|------------------------|--|------------------------|--|
| | | | | | | |
| Longitud x anchura | 1500 x 750 mm | | 1500 x 800 mm | | 1500 x 900 mm | |
| Altura | 85 mm | | 85 mm | | 85 mm | |
| Material | Acrílico sanitario | | Acrílico sanitario | | Acrílico sanitario | |
| Peso | 24,5 kg | | 25,5 kg | | 26,0 kg | |
| Color | Blanco | | Blanco | | Blanco | |
| | N.º de artículo | | N.º de artículo | | N.º de artículo | |
| | 7200990000000000 | | 7202620000000000 | | 7202630000000000 | |
| | 346€ | | 366€ | | 378€ | |
| Antislip | 7200990000000001 | | 7202620000000001 | | 7202630000000001 | |
| | 599€ | | 619€ | | 631€ | |

| Artículos relacionados | | | | | | |
|-----------------------------------------|-------------------------------|--|-------------------------------|--|-------------------------------|--|
| Vaciador | | | | | | |
| Color | Cromado | | Cromado | | Cromado | |
| Salida | Horizontal | | Horizontal | | Horizontal | |
| | N.º de artículo | | N.º de artículo | | N.º de artículo | |
| Altura del cierre hidráulico: 50 mm | 791260000001000 | | 791260000001000 | | 791260000001000 | |
| | 61€ | | 61€ | | 61€ | |
| Patatas | | | | | | |
| | N.º de artículo | | N.º de artículo | | N.º de artículo | |
| De altura ajustable: 115 - 180 mm | 7901580000000000 | | 7901580000000000 | | 7901580000000000 | |
| | 76€ | | 76€ | | 76€ | |
| Anclaje de bañera/plato de ducha | | | | | | |
| | N.º de artículo | | N.º de artículo | | N.º de artículo | |
| | 7901250000000000 | | 7901250000000000 | | 7901250000000000 | |
| | 24€ | | 24€ | | 24€ | |
| Junta de insonorización | | | | | | |
| | N.º de artículo | | N.º de artículo | | N.º de artículo | |
| | 7901260000000000 | | 7901260000000000 | | 7901260000000000 | |
| | 25€ | | 25€ | | 25€ | |
| Set de insonorización | | | | | | |
| | N.º de artículo | | N.º de artículo | | N.º de artículo | |
| | 7913690000000000 ¹ | | 7913690000000000 ¹ | | 7913690000000000 ¹ | |
| | 220€ | | 220€ | | 220€ | |

¹ El set de insonorización no puede instalarse junto a las patas




D-Code

Design by sieger design

| Platos de ducha | | | | | | |
|--------------------|------------------------|--|------------------------|--|------------------------|--|
| | | | | | | |
| Longitud x anchura | 1600 x 700 mm | | 1600 x 750 mm | | 1600 x 800 mm | |
| Altura | 85 mm | | 85 mm | | 85 mm | |
| Material | Acrílico sanitario | | Acrílico sanitario | | Acrílico sanitario | |
| Peso | 20,5 kg | | 25,0 kg | | 25,5 kg | |
| Color | Blanco | | Blanco | | Blanco | |
| | N.º de artículo | | N.º de artículo | | N.º de artículo | |
| | 720163000000000 | | 720164000000000 | | 720264000000000 | |
| | 346€ | | 368€ | | 368€ | |
| Antislip | 720163000000001 | | 720164000000001 | | 720264000000001 | |
| | 599€ | | 621€ | | 621€ | |

| Artículos relacionados | | | | | | |
|-----------------------------------------|------------------------------|--|------------------------------|--|------------------------------|--|
| Vaciador | | | | | | |
| Color | Cromado | | Cromado | | Cromado | |
| Salida | Horizontal | | Horizontal | | Horizontal | |
| | N.º de artículo | | N.º de artículo | | N.º de artículo | |
| | 791260000001000 | | 791260000001000 | | 791260000001000 | |
| | 61€ | | 61€ | | 61€ | |
| Altura del cierre hidráulico: 50 mm | | | | | | |
| Patas | | | | | | |
| | N.º de artículo | | N.º de artículo | | N.º de artículo | |
| De altura ajustable: 115 - 180 mm | 790158000000000 | | 790158000000000 | | 790158000000000 | |
| | 76€ | | 76€ | | 76€ | |
| Anclaje de bañera/plato de ducha | | | | | | |
| | N.º de artículo | | N.º de artículo | | N.º de artículo | |
| | 790125000000000 | | 790125000000000 | | 790125000000000 | |
| | 24€ | | 24€ | | 24€ | |
| Junta de insonorización | | | | | | |
| | N.º de artículo | | N.º de artículo | | N.º de artículo | |
| | 790126000000000 | | 790126000000000 | | 790126000000000 | |
| | 25€ | | 25€ | | 25€ | |
| Set de insonorización | | | | | | |
| | N.º de artículo | | N.º de artículo | | N.º de artículo | |
| | 791369000000000 ¹ | | 791369000000000 ¹ | | 791369000000000 ¹ | |
| | 220€ | | 220€ | | 220€ | |

¹ El set de insonorización no puede instalarse junto a las patas

| Platos de ducha | | | | | |
|-----------------------------------------|-----------------------------------------------------------------------------------|--|------------------------------------------------------------------------------------|--|-------------------------------------------------------------------------------------|
| |  | |  | |  |
| Longitud x anchura | 1600 x 900 mm | | 1700 x 700 mm | | 1700 x 750 mm |
| Altura | 85 mm | | 85 mm | | 85 mm |
| Material | Acrílico sanitario | | Acrílico sanitario | | Acrílico sanitario |
| Peso | 27,5 kg | | 27,5 kg | | 28,0 kg |
| Color | Blanco | | Blanco | | Blanco |
| | N.º de artículo | | N.º de artículo | | N.º de artículo |
| | 7202650000000000 | | 7200960000000000 | | 7201000000000000 |
| | 380€ | | 365€ | | 391€ |
| Antislip | 7202650000000001 | | 7200960000000001 | | 7201000000000001 |
| | 633€ | | 618€ | | 644€ |
| Artículos relacionados | | | | | |
| Vaciador | | | | | |
| Color | Cromado | | Cromado | | Cromado |
| Salida | Horizontal | | Horizontal | | Horizontal |
| | N.º de artículo | | N.º de artículo | | N.º de artículo |
| Altura del cierre hidráulico: 50 mm | 791260000001000 | | 791260000001000 | | 791260000001000 |
| | 61€ | | 61€ | | 61€ |
| Patas | | | | | |
| | N.º de artículo | | N.º de artículo | | N.º de artículo |
| De altura ajustable: 115 - 180 mm | 7901580000000000 | | 7901580000000000 | | 7901580000000000 |
| | 76€ | | 76€ | | 76€ |
| Anclaje de bañera/plato de ducha | | | | | |
| | N.º de artículo | | N.º de artículo | | N.º de artículo |
| | 7901250000000000 | | 7901250000000000 | | 7901250000000000 |
| | 24€ | | 24€ | | 24€ |
| Junta de insonorización | | | | | |
| | N.º de artículo | | N.º de artículo | | N.º de artículo |
| | 7901260000000000 | | 7901260000000000 | | 7901260000000000 |
| | 25€ | | 25€ | | 25€ |
| Set de insonorización | | | | | |
| | N.º de artículo | | N.º de artículo | | N.º de artículo |
| | 7913690000000000 ¹ | | 7913690000000000 ¹ | | 7913690000000000 ¹ |
| | 220€ | | 220€ | | 220€ |


¹ El set de insonorización no puede instalarse junto a las patas

D-Code

Design by sieger design

| Platos de ducha | | | | | | |
|-----------------------------------------|------------------------------|--|------------------------------|--|------------------------------|--|
| | | | | | | |
| Longitud x anchura | 1700 x 800 mm | | 1700 x 900 mm | | 1800 x 800 mm | |
| Altura | 85 mm | | 85 mm | | 85 mm | |
| Material | Acrílico sanitario | | Acrílico sanitario | | Acrílico sanitario | |
| Peso | 27,5 kg | | 29,0 kg | | 29,5 kg | |
| Color | Blanco | | Blanco | | Blanco | |
| | N.º de artículo | | N.º de artículo | | N.º de artículo | |
| | 720266000000000 | | 720267000000000 | | 720268000000000 | |
| | 379€ | | 390€ | | 387€ | |
| Antislip | 720266000000001 | | 720267000000001 | | 720268000000001 | |
| | 632€ | | 643€ | | 640€ | |
| Artículos relacionados | | | | | | |
| Vaciador | | | | | | |
| Color | Cromado | | Cromado | | Cromado | |
| Salida | Horizontal | | Horizontal | | Horizontal | |
| | N.º de artículo | | N.º de artículo | | N.º de artículo | |
| Altura del cierre hidráulico: 50 mm | 791260000001000 | | 791260000001000 | | 791260000001000 | |
| | 61€ | | 61€ | | 61€ | |
| Patas | | | | | | |
| | N.º de artículo | | N.º de artículo | | N.º de artículo | |
| De altura ajustable: 115 - 180 mm | 790158000000000 | | 790158000000000 | | 790158000000000 | |
| | 76€ | | 76€ | | 76€ | |
| Anclaje de bañera/plato de ducha | | | | | | |
| | N.º de artículo | | N.º de artículo | | N.º de artículo | |
| | 790125000000000 | | 790125000000000 | | 790125000000000 | |
| | 24€ | | 24€ | | 24€ | |
| Junta de insonorización | | | | | | |
| | N.º de artículo | | N.º de artículo | | N.º de artículo | |
| | 790126000000000 | | 790126000000000 | | 790126000000000 | |
| | 25€ | | 25€ | | 25€ | |
| Set de insonorización | | | | | | |
| | N.º de artículo | | N.º de artículo | | N.º de artículo | |
| | 791369000000000 ¹ | | 791369000000000 ¹ | | 791369000000000 ¹ | |
| | 220€ | | 220€ | | 220€ | |

¹ El set de insonorización no puede instalarse junto a las patas

| Platos de ducha | | | |
|-----------------------------------------|-----------------------------------------------------------------------------------|------|--|
| |  | | |
| Longitud x anchura | 1800 x 900 mm | | |
| Altura | 85 mm | | |
| Material | Acrílico sanitario | | |
| Peso | 31,5 kg | | |
| Color | Blanco | | |
| | N.º de artículo | | |
| | 720165000000000 | 392€ | |
| Antislip | 720165000000001 | 645€ | |
| Artículos relacionados | | | |
| Vaciador | | | |
| Color | Cromado | | |
| Salida | Horizontal | | |
| | N.º de artículo | | |
| Altura del cierre hidráulico: 50 mm | 791260000001000 | 61€ | |
| Patas | | | |
| | N.º de artículo | | |
| De altura ajustable: 115 - 180 mm | 790158000000000 | 76€ | |
| Anclaje de bañera/plato de ducha | | | |
| | N.º de artículo | | |
| | 790125000000000 | 24€ | |
| Junta de insonorización | | | |
| | N.º de artículo | | |
| | 790126000000000 | 25€ | |
| Set de insonorización | | | |
| | N.º de artículo | | |
| | 791369000000000 ¹ | 220€ | |

¹ El set de insonorización no puede instalarse junto a las patas

Starck Slimline

Design by Philippe Starck

Platos de ducha

| |  |  |  |
|--------------------|-----------------------------------------------------------------------------------|-----------------------------------------------------------------------------------|-------------------------------------------------------------------------------------|
| Longitud x anchura | 800 x 800 mm | 900 x 750 mm | 900 x 800 mm |
| Altura | 45 mm | 45 mm | 45 mm |
| Material | Acrílico sanitario | Acrílico sanitario | Acrílico sanitario |
| Peso | 13,5 kg | 13,5 kg | 14,7 kg |
| Color | Blanco | Blanco | Blanco |
| | N.º de artículo | N.º de artículo | N.º de artículo |
| | 720114000000000 | 484€ 720117000000000 | 499€ 720118000000000 |
| Antislip | 720114000000001 | 737€ 720117000000001 | 752€ 720118000000001 |
| | | | |

Artículos relacionados

| Vaciador | | Blanco | | Blanco | | Blanco | |
|-----------------------------------------|-------------------------------------|------------------------------|------|------------------------------|------|------------------------------|------|
| | | N.º de artículo | | N.º de artículo | | N.º de artículo | |
| Horizontal | Altura del cierre hidráulico: 50 mm | 790263000000000 | 123€ | 790263000000000 | 123€ | 790263000000000 | 123€ |
| Vertical | Altura del cierre hidráulico: 50 mm | 790269000000000 | 123€ | 790269000000000 | 123€ | 790269000000000 | 123€ |
| Color | | Cromado | | Cromado | | Cromado | |
| | | N.º de artículo | | N.º de artículo | | N.º de artículo | |
| Horizontal | Altura del cierre hidráulico: 50 mm | 790263000001000 | 123€ | 790263000001000 | 123€ | 790263000001000 | 123€ |
| Vertical | Altura del cierre hidráulico: 50 mm | 790269000001000 | 123€ | 790269000001000 | 123€ | 790269000001000 | 123€ |
| Patas | | N.º de artículo | | N.º de artículo | | N.º de artículo | |
| De altura ajustable: 85 - 105 mm | | 790101000000000 | 135€ | 790101000000000 | 135€ | 790101000000000 | 135€ |
| De altura ajustable: 100 - 185 mm | | 790102000000000 | 135€ | 790102000000000 | 135€ | 790102000000000 | 135€ |
| Anclaje de bañera/plato de ducha | | N.º de artículo | | N.º de artículo | | N.º de artículo | |
| | | 790103000000000 | 51€ | 790103000000000 | 51€ | 790103000000000 | 51€ |
| Junta de insonorización | | N.º de artículo | | N.º de artículo | | N.º de artículo | |
| | | 790126000000000 | 25€ | 790126000000000 | 25€ | 790126000000000 | 25€ |
| Set de insonorización | | N.º de artículo | | N.º de artículo | | N.º de artículo | |
| | | 791369000000000 ¹ | 220€ | 791369000000000 ¹ | 220€ | 791369000000000 ¹ | 220€ |

¹ El set de insonorización no puede instalarse junto a las patas

| Platos de ducha | | | | | |
|--------------------|-----------------------------------------------------------------------------------|-----------------------------------------------------------------------------------|-------------------------------------------------------------------------------------|------|------------------------|
| |  |  |  | | |
| Longitud x anchura | 900 x 900 mm | | 1000 x 800 mm | | 1000 x 900 mm |
| Altura | 45 mm | | 50 mm | | 50 mm |
| Material | Acrílico sanitario | | Acrílico sanitario | | Acrílico sanitario |
| Peso | 15,8 kg | | 15,2 kg | | 17,0 kg |
| Color | Blanco | | Blanco | | Blanco |
| | N.º de artículo | | N.º de artículo | | N.º de artículo |
| | 720115000000000 | 499€ | 720119000000000 | 613€ | 720120000000000 |
| Antislip | 720115000000001 | 752€ | 720119000000001 | 866€ | 720120000000001 |
| | | | | | |

| Artículos relacionados | | | | | |
|-----------------------------------------|-------------------------------------|------------------------------|------|------------------------------|------|
| Vaciador | | | | | |
| Color | | Blanco | | Blanco | |
| | | N.º de artículo | | N.º de artículo | |
| Horizontal | Altura del cierre hidráulico: 50 mm | 790263000000000 | 123€ | 790263000000000 | 123€ |
| Vertical | Altura del cierre hidráulico: 50 mm | 790269000000000 | 123€ | 790269000000000 | 123€ |
| Color | | Cromado | | Cromado | |
| | | N.º de artículo | | N.º de artículo | |
| Horizontal | Altura del cierre hidráulico: 50 mm | 790263000001000 | 123€ | 790263000001000 | 123€ |
| Vertical | Altura del cierre hidráulico: 50 mm | 790269000001000 | 123€ | 790269000001000 | 123€ |
| Patas | | | | | |
| | | N.º de artículo | | N.º de artículo | |
| De altura ajustable: 85 - 105 mm | | 790101000000000 | 135€ | 790101000000000 | 135€ |
| De altura ajustable: 100 - 185 mm | | 790102000000000 | 135€ | 790102000000000 | 135€ |
| Anclaje de bañera/plato de ducha | | | | | |
| | | N.º de artículo | | N.º de artículo | |
| | | 790103000000000 | 51€ | 790103000000000 | 51€ |
| Junta de insonorización | | | | | |
| | | N.º de artículo | | N.º de artículo | |
| | | 790126000000000 | 25€ | 790126000000000 | 25€ |
| Set de insonorización | | | | | |
| | | N.º de artículo | | N.º de artículo | |
| | | 791369000000000 ¹ | 220€ | 791369000000000 ¹ | 220€ |

¹ El set de insonorización no puede instalarse junto a las patas

Starck Slimline



Design by Philippe Starck

| Platos de ducha | | | | | |
|--------------------|------------------------|--|------------------------|--|------------------------|
| | | | | | |
| Longitud x anchura | 1000 x 1000 mm | | 1200 x 800 mm | | 1200 x 900 mm |
| Altura | 50 mm | | 55 mm | | 55 mm |
| Material | Acrílico sanitario | | Acrílico sanitario | | Acrílico sanitario |
| Peso | 18,2 kg | | 21,0 kg | | 19,0 kg |
| Color | Blanco | | Blanco | | Blanco |
| | N.º de artículo | | N.º de artículo | | N.º de artículo |
| | 720116000000000 | | 720121000000000 | | 720122000000000 |
| | 600€ | | 663€ | | 696€ |
| Antislip | 720116000000001 | | 720121000000001 | | 720122000000001 |
| | 853€ | | 916€ | | 949€ |

Artículos relacionados

| | | | | | |
|-----------------------------------------|-------------------------------------|------------------------------|------|------------------------------|------|
| Vaciador | | | | | |
| Color | | | | | |
| | | Blanco | | Blanco | |
| | | N.º de artículo | | N.º de artículo | |
| Horizontal | Altura del cierre hidráulico: 50 mm | 790263000000000 | 123€ | 790263000000000 | 123€ |
| Vertical | Altura del cierre hidráulico: 50 mm | 790269000000000 | 123€ | 790269000000000 | 123€ |
| | | Cromado | | Cromado | |
| | | N.º de artículo | | N.º de artículo | |
| Horizontal | Altura del cierre hidráulico: 50 mm | 790263000001000 | 123€ | 790263000001000 | 123€ |
| Vertical | Altura del cierre hidráulico: 50 mm | 790269000001000 | 123€ | 790269000001000 | 123€ |
| Patas | | | | | |
| De altura ajustable: 130 - 210 mm | | | | | |
| | | N.º de artículo | | N.º de artículo | |
| | | 790100000000000 | | 790100000000000 | |
| | | 123€ | | 123€ | |
| Patas | | | | | |
| De altura ajustable: 85 - 105 mm | | | | | |
| | | N.º de artículo | | N.º de artículo | |
| | | 790101000000000 | | 790102000000000 | |
| | | 135€ | | 135€ | |
| De altura ajustable: 100 - 185 mm | | | | | |
| | | N.º de artículo | | N.º de artículo | |
| | | 790103000000000 | | 790103000000000 | |
| | | 51€ | | 51€ | |
| Anclaje de bañera/plato de ducha | | | | | |
| | | N.º de artículo | | N.º de artículo | |
| | | 790103000000000 | | 790103000000000 | |
| | | 51€ | | 51€ | |
| Junta de insonorización | | | | | |
| | | N.º de artículo | | N.º de artículo | |
| | | 790126000000000 | | 790126000000000 | |
| | | 25€ | | 25€ | |
| Set de insonorización | | | | | |
| | | N.º de artículo | | N.º de artículo | |
| | | 791369000000000 ¹ | | 791369000000000 ¹ | |
| | | 220€ | | 220€ | |

¹ El set de insonorización no puede instalarse junto a las patas




| Platos de ducha | | | | | | |
|--------------------|-----------------------------------------------------------------------------------|--|------------------------------------------------------------------------------------|--|-------------------------------------------------------------------------------------|--|
| |  | |  | |  | |
| Longitud x anchura | 1200 x 1000 mm | | 1300 x 800 mm | | 1300 x 900 mm | |
| Altura | 55 mm | | 60 mm | | 60 mm | |
| Material | Acrílico sanitario | | Acrílico sanitario | | Acrílico sanitario | |
| Peso | 20,0 kg | | 19,5 kg | | 21,5 kg | |
| Color | Blanco | | Blanco | | Blanco | |
| | N.º de artículo | | N.º de artículo | | N.º de artículo | |
| | 720123000000000 | | 720235000000000 | | 720242000000000 | |
| | 799€ | | 696€ | | 719€ | |
| Antislip | 720123000000001 | | 720235000000001 | | 720242000000001 | |
| | 1.052€ | | 949€ | | 972€ | |

| Artículos relacionados | | | | | | | |
|-----------------------------------------|-------------------------------------|------------------------------|------|------------------------------|------|------------------------------|------|
| Vaciador | | | | | | | |
| Color | | | | | | | |
| | | Blanco | | Blanco | | Blanco | |
| | | N.º de artículo | | N.º de artículo | | N.º de artículo | |
| Horizontal | Altura del cierre hidráulico: 50 mm | 790263000000000 | 123€ | 790263000000000 | 123€ | 790263000000000 | 123€ |
| Vertical | Altura del cierre hidráulico: 50 mm | 790269000000000 | 123€ | 790269000000000 | 123€ | 790269000000000 | 123€ |
| Color | | | | | | | |
| | | Cromado | | Cromado | | Cromado | |
| | | N.º de artículo | | N.º de artículo | | N.º de artículo | |
| Horizontal | Altura del cierre hidráulico: 50 mm | 790263000001000 | 123€ | 790263000001000 | 123€ | 790263000001000 | 123€ |
| Vertical | Altura del cierre hidráulico: 50 mm | 790269000001000 | 123€ | 790269000001000 | 123€ | 790269000001000 | 123€ |
| Patas | | | | | | | |
| De altura ajustable: 130 - 210 mm | | | | | | | |
| | | N.º de artículo | | N.º de artículo | | N.º de artículo | |
| | | 790100000000000 | | 790100000000000 | | 790100000000000 | |
| | | 123€ | | 123€ | | 123€ | |
| Anclaje de bañera/plato de ducha | | | | | | | |
| | | N.º de artículo | | N.º de artículo | | N.º de artículo | |
| | | 790103000000000 | | 790103000000000 | | 790103000000000 | |
| | | 51€ | | 51€ | | 51€ | |
| Junta de insonorización | | | | | | | |
| | | N.º de artículo | | N.º de artículo | | N.º de artículo | |
| | | 790126000000000 | | 790126000000000 | | 790126000000000 | |
| | | 25€ | | 25€ | | 25€ | |
| Set de insonorización | | | | | | | |
| | | N.º de artículo | | N.º de artículo | | N.º de artículo | |
| | | 791369000000000 ¹ | | 791369000000000 ¹ | | 791369000000000 ¹ | |
| | | 220€ | | 220€ | | 220€ | |

¹ El set de insonorización no puede instalarse junto a las patas

Starck Slimline

Design by Philippe Starck

| Platos de ducha | | | | | | |
|-----------------------------------------|-------------------------------------|-----------------------------------------------------------------------------------|------------------------|------------------------------------------------------------------------------------|------------------------|-------------------------------------------------------------------------------------|
| | |  | |  | |  |
| Longitud x anchura | 1400 x 700 mm | | 1400 x 750 mm | | 1400 x 800 mm | |
| Altura | 55 mm | | 55 mm | | 60 mm | |
| Material | Acrílico sanitario | | Acrílico sanitario | | Acrílico sanitario | |
| Peso | 25,6 kg | | 25,9 kg | | 22,0 kg | |
| Color | Blanco | | Blanco | | Blanco | |
| | N.º de artículo | | N.º de artículo | | N.º de artículo | |
| | 720124000000000 | | 720125000000000 | | 720236000000000 | |
| | 810€ | | 826€ | | 828€ | |
| Antislip | 720124000000001 | | 720125000000001 | | | |
| | 1.063€ | | 1.079€ | | | |
| Artículos relacionados | | | | | | |
| Vaciador | | | | | | |
| Color | Blanco | | Blanco | | Blanco | |
| | N.º de artículo | | N.º de artículo | | N.º de artículo | |
| Horizontal | Altura del cierre hidráulico: 50 mm | 790263000000000 | 123€ | 790263000000000 | 123€ | 790263000000000 |
| | | | | | | 123€ |
| Vertical | Altura del cierre hidráulico: 50 mm | 790269000000000 | 123€ | 790269000000000 | 123€ | 790269000000000 |
| | | | | | | 123€ |
| Color | Cromado | | Cromado | | Cromado | |
| | N.º de artículo | | N.º de artículo | | N.º de artículo | |
| Horizontal | Altura del cierre hidráulico: 50 mm | 790263000001000 | 123€ | 790263000001000 | 123€ | 790263000001000 |
| | | | | | | 123€ |
| Vertical | Altura del cierre hidráulico: 50 mm | 790269000001000 | 123€ | 790269000001000 | 123€ | 790269000001000 |
| | | | | | | 123€ |
| Patas | | | | | | |
| | N.º de artículo | | N.º de artículo | | N.º de artículo | |
| De altura ajustable: 130 - 210 mm | 790100000000000 | | 123€ | 790100000000000 | 123€ | 790100000000000 |
| | | | | | | 123€ |
| Anclaje de bañera/plato de ducha | | | | | | |
| | N.º de artículo | | N.º de artículo | | N.º de artículo | |
| | 790103000000000 | | 51€ | 790103000000000 | 51€ | 790103000000000 |
| | | | | | | 51€ |
| Junta de insonorización | | | | | | |
| | N.º de artículo | | N.º de artículo | | N.º de artículo | |
| | 790126000000000 | | 25€ | 790126000000000 | 25€ | 790126000000000 |
| | | | | | | 25€ |
| Set de insonorización | | | | | | |
| | N.º de artículo | | N.º de artículo | | N.º de artículo | |
| | 791369000000000 ¹ | | 220€ | 791369000000000 ¹ | 220€ | 791369000000000 ¹ |
| | | | | | | 220€ |

¹ El set de insonorización no puede instalarse junto a las patas

Platos de ducha

| |  |  |  |
|--------------------|-----------------------------------------------------------------------------------|------------------------------------------------------------------------------------|-------------------------------------------------------------------------------------|
| Longitud x anchura | 1400 x 900 mm | 1500 x 700 mm | 1500 x 750 mm |
| Altura | 55 mm | 55 mm | 60 mm |
| Material | Acrílico sanitario | Acrílico sanitario | Acrílico sanitario |
| Peso | 27,5 kg | 24,0 kg | 28,0 kg |
| Color | Blanco | Blanco | Blanco |
| | N.º de artículo | N.º de artículo | N.º de artículo |
| | 720126000000000 | 720127000000000 | 720128000000000 |
| | 837€ | 857€ | 862€ |
| Antislip | 720126000000001 | 720127000000001 | 720128000000001 |
| | 1.090€ | 1.110€ | 1.115€ |

Artículos relacionados

| Vaciador | | Blanco | | Blanco | | Blanco | |
|-----------------------------------------|-------------------------------------|------------------------------|------|------------------------------|------|------------------------------|------|
| | | N.º de artículo | | N.º de artículo | | N.º de artículo | |
| Horizontal | Altura del cierre hidráulico: 50 mm | 790263000000000 | 123€ | 790263000000000 | 123€ | 790263000000000 | 123€ |
| Vertical | Altura del cierre hidráulico: 50 mm | 790269000000000 | 123€ | 790269000000000 | 123€ | 790269000000000 | 123€ |
| Color | | Cromado | | Cromado | | Cromado | |
| | | N.º de artículo | | N.º de artículo | | N.º de artículo | |
| Horizontal | Altura del cierre hidráulico: 50 mm | 790263000001000 | 123€ | 790263000001000 | 123€ | 790263000001000 | 123€ |
| Vertical | Altura del cierre hidráulico: 50 mm | 790269000001000 | 123€ | 790269000001000 | 123€ | 790269000001000 | 123€ |
| Patas | | N.º de artículo | | N.º de artículo | | N.º de artículo | |
| De altura ajustable: 130 - 210 mm | | 790100000000000 | 123€ | 790105000000000 | 182€ | 790105000000000 | 182€ |
| Anclaje de bañera/plato de ducha | | N.º de artículo | | N.º de artículo | | N.º de artículo | |
| | | 790103000000000 | 51€ | 790103000000000 | 51€ | 790103000000000 | 51€ |
| Junta de insonorización | | N.º de artículo | | N.º de artículo | | N.º de artículo | |
| | | 790126000000000 | 25€ | 790126000000000 | 25€ | 790126000000000 | 25€ |
| Set de insonorización | | N.º de artículo | | N.º de artículo | | N.º de artículo | |
| | | 791369000000000 ¹ | 220€ | 791369000000000 ¹ | 220€ | 791369000000000 ¹ | 220€ |

¹ El set de insonorización no puede instalarse junto a las patas

Starck Slimline

Design by Philippe Starck

| Platos de ducha | | | | | | |
|--------------------|-----------------------------------------------------------------------------------|------------------------------------------------------------------------------------|-------------------------------------------------------------------------------------|--|------------------------|--|
| |  |  |  | | | |
| Longitud x anchura | 1500 x 800 mm | | 1500 x 900 mm | | 1600 x 700 mm | |
| Altura | 60 mm | | 60 mm | | 60 mm | |
| Material | Acrílico sanitario | | Acrílico sanitario | | Acrílico sanitario | |
| Peso | 23,0 kg | | 24,0 kg | | 30,5 kg | |
| Color | Blanco | | Blanco | | Blanco | |
| | N.º de artículo | | N.º de artículo | | N.º de artículo | |
| | 720237000000000 | | 720243000000000 | | 720129000000000 | |
| | 863€ | | 868€ | | 868€ | |
| Antislip | 720237000000001 | | 720243000000001 | | 720129000000001 | |
| | 1.116€ | | 1.121€ | | 1.121€ | |

| Artículos relacionados | | | | | | |
|-----------------------------------------|-------------------------------------|-----------------|------------------------|------------------------------|------------------------|------------------------------|
| Vaciador | | | | | | |
| Color Blanco | | | | | | |
| | N.º de artículo | | N.º de artículo | | N.º de artículo | |
| Horizontal | Altura del cierre hidráulico: 50 mm | 790263000000000 | 123€ | 790263000000000 | 123€ | 790263000000000 |
| Vertical | Altura del cierre hidráulico: 50 mm | 790269000000000 | 123€ | 790269000000000 | 123€ | 790269000000000 |
| Color Cromado | | | | | | |
| | N.º de artículo | | N.º de artículo | | N.º de artículo | |
| Horizontal | Altura del cierre hidráulico: 50 mm | 790263000001000 | 123€ | 790263000001000 | 123€ | 790263000001000 |
| Vertical | Altura del cierre hidráulico: 50 mm | 790269000001000 | 123€ | 790269000001000 | 123€ | 790269000001000 |
| Patas | | | | | | |
| | N.º de artículo | | N.º de artículo | | N.º de artículo | |
| De altura ajustable: 130 - 210 mm | 790105000000000 | | 182€ | 790105000000000 | 182€ | 790105000000000 |
| Anclaje de bañera/plato de ducha | | | | | | |
| | N.º de artículo | | N.º de artículo | | N.º de artículo | |
| | 790103000000000 | | 51€ | 790103000000000 | 51€ | 790103000000000 |
| Junta de insonorización | | | | | | |
| | N.º de artículo | | N.º de artículo | | N.º de artículo | |
| | 790126000000000 | | 25€ | 790126000000000 | 25€ | 790126000000000 |
| Set de insonorización | | | | | | |
| | N.º de artículo | | N.º de artículo | | N.º de artículo | |
| | 791369000000000 ¹ | | 220€ | 791369000000000 ¹ | 220€ | 791369000000000 ¹ |

¹ El set de insonorización no puede instalarse junto a las patas

Platos de ducha

| |  |  |  |
|--------------------|-----------------------------------------------------------------------------------|------------------------------------------------------------------------------------|-------------------------------------------------------------------------------------|
| Longitud x anchura | 1600 x 750 mm | 1600 x 800 mm | 1600 x 900 mm |
| Altura | 60 mm | 60 mm | 60 mm |
| Material | Acrílico sanitario | Acrílico sanitario | Acrílico sanitario |
| Peso | 31,5 kg | 24,0 kg | 30,5 kg |
| Color | Blanco | Blanco | Blanco |
| | N.º de artículo | N.º de artículo | N.º de artículo |
| | 720130000000000 | 720238000000000 | 720131000000000 |
| | 876€ | 882€ | 890€ |
| Antislip | 720130000000001 | 720238000000001 | 720131000000001 |
| | 1.129€ | 1.135€ | 1.143€ |

Artículos relacionados

| Vaciador | | Blanco | | Blanco | | Blanco | |
|-----------------------------------------|-------------------------------------|------------------------------|------|------------------------------|------|------------------------------|------|
| | | N.º de artículo | | N.º de artículo | | N.º de artículo | |
| Horizontal | Altura del cierre hidráulico: 50 mm | 790263000000000 | 123€ | 790263000000000 | 123€ | 790263000000000 | 123€ |
| Vertical | Altura del cierre hidráulico: 50 mm | 790269000000000 | 123€ | 790269000000000 | 123€ | 790269000000000 | 123€ |
| Color | | Cromado | | Cromado | | Cromado | |
| | | N.º de artículo | | N.º de artículo | | N.º de artículo | |
| Horizontal | Altura del cierre hidráulico: 50 mm | 790263000001000 | 123€ | 790263000001000 | 123€ | 790263000001000 | 123€ |
| Vertical | Altura del cierre hidráulico: 50 mm | 790269000001000 | 123€ | 790269000001000 | 123€ | 790269000001000 | 123€ |
| Patas | | N.º de artículo | | N.º de artículo | | N.º de artículo | |
| De altura ajustable: 130 - 210 mm | | 790105000000000 | 182€ | 790105000000000 | 182€ | 790105000000000 | 182€ |
| Anclaje de bañera/plato de ducha | | N.º de artículo | | N.º de artículo | | N.º de artículo | |
| | | 790103000000000 | 51€ | 790103000000000 | 51€ | 790103000000000 | 51€ |
| Junta de insonorización | | N.º de artículo | | N.º de artículo | | N.º de artículo | |
| | | 790126000000000 | 25€ | 790126000000000 | 25€ | 790126000000000 | 25€ |
| Set de insonorización | | N.º de artículo | | N.º de artículo | | N.º de artículo | |
| | | 791369000000000 ¹ | 220€ | 791369000000000 ¹ | 220€ | 791369000000000 ¹ | 220€ |

¹ El set de insonorización no puede instalarse junto a las patas

Starck Slimline

Design by Philippe Starck

Platos de ducha

| | | | |
|--------------------|------------------------|------------------------|------------------------|
| | | | |
| Longitud x anchura | 1700 x 750 mm | 1700 x 800 mm | 1700 x 900 mm |
| Altura | 60 mm | 60 mm | 60 mm |
| Material | Acrílico sanitario | Acrílico sanitario | Acrílico sanitario |
| Peso | 27,0 kg | 26,0 kg | 30,0 kg |
| Color | Blanco | Blanco | Blanco |
| | N.º de artículo | N.º de artículo | N.º de artículo |
| | 720132000000000 | 720239000000000 | 720133000000000 |
| | 952€ | 957€ | 979€ |
| Antislip | 720132000000001 | 720239000000001 | 720133000000001 |
| | 1.205€ | 1.210€ | 1.232€ |

Artículos relacionados

| | | | | | |
|-----------------------------------------|-------------------------------------|------------------------------|------|------------------------------|------|
| Vaciador | | | | | |
| Color | | Blanco | | Blanco | |
| | | N.º de artículo | | N.º de artículo | |
| Horizontal | Altura del cierre hidráulico: 50 mm | 790263000000000 | 123€ | 790263000000000 | 123€ |
| Vertical | Altura del cierre hidráulico: 50 mm | 790269000000000 | 123€ | 790269000000000 | 123€ |
| Color | | Cromado | | Cromado | |
| | | N.º de artículo | | N.º de artículo | |
| Horizontal | Altura del cierre hidráulico: 50 mm | 790263000001000 | 123€ | 790263000001000 | 123€ |
| Vertical | Altura del cierre hidráulico: 50 mm | 790269000001000 | 123€ | 790269000001000 | 123€ |
| Patas | | | | | |
| De altura ajustable: 130 - 210 mm | | 790105000000000 | 182€ | 790105000000000 | 182€ |
| Anclaje de bañera/plato de ducha | | | | | |
| | | N.º de artículo | | N.º de artículo | |
| | | 790103000000000 | 51€ | 790103000000000 | 51€ |
| Junta de insonorización | | | | | |
| | | N.º de artículo | | N.º de artículo | |
| | | 790126000000000 | 25€ | 790126000000000 | 25€ |
| Set de insonorización | | | | | |
| | | N.º de artículo | | N.º de artículo | |
| | | 791369000000000 ¹ | 220€ | 791369000000000 ¹ | 220€ |

¹ El set de insonorización no puede instalarse junto a las patas

Platos de ducha

| | | | |
|--------------------|-----------------------------------------------------------------------------------|------------------------------------------------------------------------------------|--------|
| |  |  | |
| Longitud x anchura | 1800 x 800 mm | 1800 x 900 mm | |
| Altura | 65 mm | 65 mm | |
| Material | Acrílico sanitario | Acrílico sanitario | |
| Peso | 29,0 kg | 37,0 kg | |
| Color | Blanco | Blanco | |
| | N.º de artículo | N.º de artículo | |
| | 7202400000000000 | 7201340000000000 | 1.009€ |
| Antislip | 7202400000000001 | 7201340000000001 | 1.262€ |




Artículos relacionados

| | | | | | |
|-----------------------------------------|-------------------------------------|-------------------------------|------|-------------------------------|------|
| Vaciador | | | | | |
| Color | | Blanco | | Blanco | |
| | | N.º de artículo | | N.º de artículo | |
| Horizontal | Altura del cierre hidráulico: 50 mm | 7902630000000000 | 123€ | 7902630000000000 | 123€ |
| Vertical | Altura del cierre hidráulico: 50 mm | 7902690000000000 | 123€ | 7902690000000000 | 123€ |
| Color | | Cromado | | Cromado | |
| | | N.º de artículo | | N.º de artículo | |
| Horizontal | Altura del cierre hidráulico: 50 mm | 790263000001000 | 123€ | 790263000001000 | 123€ |
| Vertical | Altura del cierre hidráulico: 50 mm | 790269000001000 | 123€ | 790269000001000 | 123€ |
| Patas | | | | | |
| De altura ajustable: 130 - 210 mm | | 7901050000000000 | 182€ | 7901050000000000 | 182€ |
| Anclaje de bañera/plato de ducha | | | | | |
| | | N.º de artículo | | N.º de artículo | |
| | | 7901030000000000 | 51€ | 7901030000000000 | 51€ |
| Junta de insonorización | | | | | |
| | | N.º de artículo | | N.º de artículo | |
| | | 7901260000000000 | 25€ | 7901260000000000 | 25€ |
| Set de insonorización | | | | | |
| | | N.º de artículo | | N.º de artículo | |
| | | 7913690000000000 ¹ | 220€ | 7913690000000000 ¹ | 220€ |

¹ El set de insonorización no puede instalarse junto a las patas

Stonetto

Design by E00S

| Platos de ducha | | | | | | | |
|-----------------------------------|-----------------------------------------------------------------------------------|---------|-----------------------------------------------------------------------------------|---------|-------------------------------------------------------------------------------------|---------|--|
| |  | |  | |  | | |
| Longitud x anchura | 900 x 800 mm | | 900 x 900 mm | | 1000 x 800 mm | | |
| Altura | 50 mm | | 50 mm | | 50 mm | | |
| Material | Fundición mineral | | Fundición mineral | | Fundición mineral | | |
| Tipo de material | DuroCast UltraResist | | DuroCast UltraResist | | DuroCast UltraResist | | |
| Peso | 24,0 kg | | 25,0 kg | | 26,0 kg | | |
| | N.º de artículo | | N.º de artículo | | N.º de artículo | | |
| Blanco Mate | 720145380000000 | 988€ | 720146380000000 | 1.041€ | 720147380000000 | 1.080€ | |
| Cemento oscuro Mate | 720145180000000 | 988€ | 720146180000000 | 1.041€ | 720147180000000 | 1.080€ | |
| Antracita Mate | 720145680000000 | 988€ | 720146680000000 | 1.041€ | 720147680000000 | 1.080€ | |
| Artículos relacionados | | | | | | | |
| Vaciador | | | | | | | |
| Color | | Cromado | | Cromado | | Cromado | |
| | N.º de artículo | | N.º de artículo | | N.º de artículo | | |
| Horizontal | Altura del cierre hidráulico: 50 mm 790263000001000 | 123€ | 790263000001000 | 123€ | 790263000001000 | 123€ | |
| Vertical | Altura del cierre hidráulico: 50 mm 790269000001000 | 123€ | 790269000001000 | 123€ | 790269000001000 | 123€ | |
| Color | | Blanco | | Blanco | | Blanco | |
| | N.º de artículo | | N.º de artículo | | N.º de artículo | | |
| Horizontal | Altura del cierre hidráulico: 50 mm 791243000000000 | 119€ | 791243000000000 | 119€ | 791243000000000 | 119€ | |
| Patatas | | | | | | | |
| | N.º de artículo | | N.º de artículo | | N.º de artículo | | |
| De altura ajustable: 80 - 100 mm | 791100000000000 ¹ | 452€ | 791101000000000 ¹ | 451€ | 791102000000000 ¹ | 465€ | |
| Patatas | | | | | | | |
| | N.º de artículo | | N.º de artículo | | N.º de artículo | | |
| De altura ajustable: 100 - 150 mm | 790173000000000 ² | 34€ | 790173000000000 ² | 34€ | 790173000000000 ² | 34€ | |
| Junta de insonorización | | | | | | | |
| | N.º de artículo | | N.º de artículo | | N.º de artículo | | |
| | 790126000000000 | 25€ | 790126000000000 | 25€ | 790126000000000 | 25€ | |
| Set de insonorización | | | | | | | |
| | N.º de artículo | | N.º de artículo | | N.º de artículo | | |
| | 791372000000000 ³ | 117€ | 791372000000000 ³ | 117€ | 791372000000000 ³ | 117€ | |
| Set para estanqueidad | | | | | | | |
| | N.º de artículo | | N.º de artículo | | N.º de artículo | | |
| | 792803000000000 ⁴ | 266€ | 792803000000000 ⁴ | 266€ | 792803000000000 ⁴ | 266€ | |
| Ayuda de montaje | | | | | | | |
| | N.º de artículo | | N.º de artículo | | N.º de artículo | | |
| | 792805000000000 ³ | 99€ | 792805000000000 ³ | 99€ | 792805000000000 ³ | 99€ | |

¹ Si se instalan patas para bañera también debe pedirse el vaciador # 791243 00 0 00 0000

² Para montaje sobrepuerto solo se puede usar con una base Stonetto/Tempano. Para las patas 791109 - 791113 y # 791373 - 791399 (en conexión con el desagüe del plato de ducha # 791283) se necesitan 2 uds

³ Solo puede utilizarse en combinación con las patas

⁴ Solo se puede utilizar cuando el plato de ducha se monta a ras del suelo

Platos de ducha

| | | | |
|---------------------|------------------------|------------------------|------------------------|
| | | | |
| Longitud x anchura | 1000 x 900 mm | 1000 x 1000 mm | 1200 x 800 mm |
| Altura | 50 mm | 50 mm | 50 mm |
| Material | Fundición mineral | Fundición mineral | Fundición mineral |
| Tipo de material | DuroCast UltraResist | DuroCast UltraResist | DuroCast UltraResist |
| Peso | 29,0 kg | 32,0 kg | 31,0 kg |
| | N.º de artículo | N.º de artículo | N.º de artículo |
| Blanco Mate | 7201663800000000 | 7201673800000000 | 7201483800000000 |
| Cemento oscuro Mate | 7201661800000000 | 7201671800000000 | 7201481800000000 |
| Antracita Mate | 7201666800000000 | 7201676800000000 | 7201486800000000 |

Artículos relacionados

| | | | | | |
|-----------------------------------|-------------------------------------|------------------------------|------------------------|------------------------------|------------------------|
| Vaciador | | | | | |
| Color | | Cromado | Cromado | Cromado | Cromado |
| | | N.º de artículo | N.º de artículo | N.º de artículo | N.º de artículo |
| Horizontal | Altura del cierre hidráulico: 50 mm | 790263000001000 | 123€ | 790263000001000 | 123€ |
| Vertical | Altura del cierre hidráulico: 50 mm | 790269000001000 | 123€ | 790269000001000 | 123€ |
| Color | | Blanco | Blanco | Blanco | Blanco |
| | | N.º de artículo | N.º de artículo | N.º de artículo | N.º de artículo |
| Horizontal | Altura del cierre hidráulico: 50 mm | 791243000000000 | 119€ | 791243000000000 | 119€ |
| Patas | | N.º de artículo | N.º de artículo | N.º de artículo | N.º de artículo |
| De altura ajustable: 80 - 100 mm | | 791103000000000 ¹ | 465€ | 791104000000000 ¹ | 465€ |
| Patas | | N.º de artículo | N.º de artículo | N.º de artículo | N.º de artículo |
| De altura ajustable: 100 - 150 mm | | 790173000000000 ² | 34€ | 790173000000000 ² | 34€ |
| Junta de insonorización | | N.º de artículo | N.º de artículo | N.º de artículo | N.º de artículo |
| | | 790126000000000 | 25€ | 790126000000000 | 25€ |
| Set de insonorización | | N.º de artículo | N.º de artículo | N.º de artículo | N.º de artículo |
| | | 791372000000000 ³ | 117€ | 791372000000000 ³ | 117€ |
| Set para estanqueidad | | N.º de artículo | N.º de artículo | N.º de artículo | N.º de artículo |
| | | 792803000000000 ⁴ | 266€ | 792803000000000 ⁴ | 266€ |
| Ayuda de montaje | | N.º de artículo | N.º de artículo | N.º de artículo | N.º de artículo |
| | | 792805000000000 ³ | 99€ | 792805000000000 ³ | 99€ |

¹ Si se instalan patas para bañera también debe pedirse el vaciador # 791243 00 0 00 0000

² Para montaje sobrepuesto solo se puede usar con una base Stonetto/Tempano. Para las patas 791109 - 791113 y # 791373 - 791399 (en conexión con el desagüe del plato de ducha # 791283) se necesitan 2 uds

³ Solo puede utilizarse en combinación con las patas

⁴ Solo se puede utilizar cuando el plato de ducha se monta a ras del suelo

| Platos de ducha | | | | | | | |
|-----------------------------------|--|-------------------------------------------------------------|--|-----------------------------------|--|-----------------------------------|--|
| | | | | | | | |
| Longitud x anchura | | 1200 x 900 mm | | 1200 x 1000 mm | | 1200 x 1200 mm | |
| Altura | | 50 mm | | 50 mm | | 50 mm | |
| Material | | Fundición mineral | | Fundición mineral | | Fundición mineral | |
| Tipo de material | | DuroCast UltraResist | | DuroCast UltraResist | | DuroCast UltraResist | |
| Peso | | 36,0 kg | | 37,0 kg | | 46,0 kg | |
| | | N.º de artículo | | N.º de artículo | | N.º de artículo | |
| Blanco Mate | | 7201493800000000 1.179€ | | 7201683800000000 1.241€ | | 7201693800000000 1.391€ | |
| Cemento oscuro Mate | | 7201491800000000 1.179€ | | 7201681800000000 1.241€ | | 7201691800000000 1.391€ | |
| Antracita Mate | | 7201496800000000 1.179€ | | 7201686800000000 1.241€ | | 7201696800000000 1.391€ | |
| Artículos relacionados | | | | | | | |
| Vaciador | | | | | | | |
| Color | | Cromado | | Cromado | | Cromado | |
| | | N.º de artículo | | N.º de artículo | | N.º de artículo | |
| Horizontal | | Altura del cierre hidráulico: 50 mm 790263000001000 123€ | | 790263000001000 123€ | | 790263000001000 123€ | |
| Vertical | | Altura del cierre hidráulico: 50 mm 790269000001000 123€ | | 790269000001000 123€ | | 790269000001000 123€ | |
| Color | | Blanco | | Blanco | | Blanco | |
| | | N.º de artículo | | N.º de artículo | | N.º de artículo | |
| Horizontal | | Altura del cierre hidráulico: 50 mm 791243000000000 119€ | | 791243000000000 119€ | | 791243000000000 119€ | |
| Patas | | | | | | | |
| De altura ajustable: 80 - 100 mm | | 791106000000000 ¹ 487€ | | 791107000000000 ¹ 487€ | | 791108000000000 ¹ 527€ | |
| Patas | | | | | | | |
| De altura ajustable: 100 - 150 mm | | 790173000000000 ² 34€ | | 790173000000000 ² 34€ | | 790173000000000 ² 34€ | |
| Junta de insonorización | | | | | | | |
| | | 790126000000000 25€ | | 790126000000000 25€ | | 790126000000000 25€ | |
| Set de insonorización | | | | | | | |
| | | 791372000000000 ³ 117€ | | 791372000000000 ³ 117€ | | 791372000000000 ³ 117€ | |
| Set para estanqueidad | | | | | | | |
| | | 792803000000000 ⁴ 266€ | | 792803000000000 ⁴ 266€ | | 792803000000000 ⁴ 266€ | |
| Ayuda de montaje | | | | | | | |
| | | 792805000000000 ³ 99€ | | 792805000000000 ³ 99€ | | 792805000000000 ³ 99€ | |

¹ Si se instalan patas para bañera también debe pedirse el vaciador # 791243 00 0 00 0000

² Para montaje sobrepuesto solo se puede usar con una base Stonetto/Tempano. Para las patas 791109 - 791113 y # 791373 - 791399 (en conexión con el desagüe del plato de ducha # 791283) se necesitan 2 uds

³ Solo puede utilizarse en combinación con las patas

⁴ Solo se puede utilizar cuando el plato de ducha se monta a ras del suelo

Platos de ducha

| | | | |
|---------------------|-------------------------|-------------------------|-------------------------|
| | | | |
| Longitud x anchura | 1400 x 800 mm | 1400 x 900 mm | 1400 x 1000 mm |
| Altura | 50 mm | 50 mm | 50 mm |
| Material | Fundición mineral | Fundición mineral | Fundición mineral |
| Tipo de material | DuroCast UltraResist | DuroCast UltraResist | DuroCast UltraResist |
| Peso | 32,0 kg | 37,0 kg | 45,0 kg |
| | N.º de artículo | N.º de artículo | N.º de artículo |
| Blanco Mate | 7202173800000000 1.252€ | 7201503800000000 1.265€ | 7201703800000000 1.367€ |
| Cemento oscuro Mate | 7202171800000000 1.252€ | 7201501800000000 1.265€ | 7201701800000000 1.367€ |
| Antracita Mate | 7202176800000000 1.252€ | 7201506800000000 1.265€ | 7201706800000000 1.367€ |

Artículos relacionados



| | | | | | |
|-----------------------------------|-------------------------------------|-----------------------------------|-----------------------------------|-----------------------------------|-----------------------------------|
| Vaciador | | | | | |
| Color | | Cromado | Cromado | Cromado | Cromado |
| | | N.º de artículo | N.º de artículo | N.º de artículo | N.º de artículo |
| Horizontal | Altura del cierre hidráulico: 50 mm | 790263000001000 123€ | 790263000001000 123€ | 790263000001000 123€ | 790263000001000 123€ |
| Vertical | Altura del cierre hidráulico: 50 mm | 790269000001000 123€ | 790269000001000 123€ | 790269000001000 123€ | 790269000001000 123€ |
| Color | | Blanco | Blanco | Blanco | Blanco |
| | | N.º de artículo | N.º de artículo | N.º de artículo | N.º de artículo |
| Horizontal | Altura del cierre hidráulico: 50 mm | 791243000000000 119€ | 791243000000000 119€ | 791243000000000 119€ | 791243000000000 119€ |
| Patas | | | | | |
| De altura ajustable: 80 - 100 mm | | 791109000000000 ¹ 522€ | 791110000000000 ¹ 522€ | 791111000000000 ¹ 522€ | 791111000000000 ¹ 522€ |
| Patas | | | | | |
| De altura ajustable: 100 - 150 mm | | 790173000000000 ² 34€ | 790173000000000 ² 34€ | 790173000000000 ² 34€ | 790173000000000 ² 34€ |
| Junta de insonorización | | | | | |
| | | 790126000000000 25€ | 790126000000000 25€ | 790126000000000 25€ | 790126000000000 25€ |
| Set de insonorización | | | | | |
| | | 791372000000000 ³ 117€ | 791372000000000 ³ 117€ | 791372000000000 ³ 117€ | 791372000000000 ³ 117€ |
| Set para estanqueidad | | | | | |
| | | 792803000000000 ⁴ 266€ | 792803000000000 ⁴ 266€ | 792803000000000 ⁴ 266€ | 792803000000000 ⁴ 266€ |
| Ayuda de montaje | | | | | |
| | | 792805000000000 ³ 99€ | 792805000000000 ³ 99€ | 792805000000000 ³ 99€ | 792805000000000 ³ 99€ |

¹ Si se instalan patas para bañera también debe pedirse el vaciador # 791243 00 0 00 0000

² Para montaje sobrepuesto solo se puede usar con una base Stonetto/Tempano. Para las patas 791109 - 791113 y # 791373 - 791399 (en conexión con el desagüe del plato de ducha # 791283) se necesitan 2 uds

³ Solo puede utilizarse en combinación con las patas

⁴ Solo se puede utilizar cuando el plato de ducha se monta a ras del suelo

| Platos de ducha | | | | |
|---------------------|-----------------------------------------------------------------------------------|--------|------------------------------------------------------------------------------------|--------|
| |  | |  | |
| Longitud x anchura | 1600 x 900 mm | | 1600 x 1000 mm | |
| Altura | 50 mm | | 50 mm | |
| Material | Fundición mineral | | Fundición mineral | |
| Tipo de material | DuroCast UltraResist | | DuroCast UltraResist | |
| Peso | 40,0 kg | | 52,0 kg | |
| | N.º de artículo | | N.º de artículo | |
| Blanco Mate | 7202183800000000 | 1.479€ | 7201713800000000 | 1.479€ |
| Cemento oscuro Mate | 7202181800000000 | 1.479€ | 7201711800000000 | 1.479€ |
| Antracita Mate | 7202186800000000 | 1.479€ | 7201716800000000 | 1.479€ |




| Artículos relacionados | | | | |
|-----------------------------------|-------------------------------------|------------------------------|------|------------------------------|
| Vaciador | | | | |
| Color | | Cromado | | Cromado |
| | | N.º de artículo | | N.º de artículo |
| Horizontal | Altura del cierre hidráulico: 50 mm | 790263000001000 | 123€ | 790263000001000 |
| Vertical | Altura del cierre hidráulico: 50 mm | 790269000001000 | 123€ | 790269000001000 |
| Color | | Blanco | | Blanco |
| | | N.º de artículo | | N.º de artículo |
| Horizontal | Altura del cierre hidráulico: 50 mm | 791243000000000 | 119€ | 791243000000000 |
| Patas | | | | |
| De altura ajustable: 80 - 100 mm | | N.º de artículo | | N.º de artículo |
| | | 791112000000000 ¹ | 544€ | 791113000000000 ¹ |
| Patas | | | | |
| De altura ajustable: 100 - 150 mm | | N.º de artículo | | N.º de artículo |
| | | 790173000000000 ² | 34€ | 790173000000000 ² |
| Junta de insonorización | | | | |
| | | N.º de artículo | | N.º de artículo |
| | | 790126000000000 | 25€ | 790126000000000 |
| Set de insonorización | | | | |
| | | N.º de artículo | | N.º de artículo |
| | | 791372000000000 ³ | 117€ | 791372000000000 ³ |
| Set para estanqueidad | | | | |
| | | N.º de artículo | | N.º de artículo |
| | | 792803000000000 ⁴ | 266€ | 792803000000000 ⁴ |
| Ayuda de montaje | | | | |
| | | N.º de artículo | | N.º de artículo |
| | | 792805000000000 ³ | 99€ | 792805000000000 ³ |

¹ Si se instalan patas para bañera también debe pedirse el vaciador # 791243 00 0 00 0000

² Para montaje sobrepuesto solo se puede usar con una base Stonetto/Tempano. Para las patas 791109 - 791113 y # 791373 - 791399 (en conexión con el desagüe del plato de ducha # 791283) se necesitan 2 uds

³ Solo puede utilizarse en combinación con las patas

⁴ Solo se puede utilizar cuando el plato de ducha se monta a ras del suelo

| Platos de ducha | | | | | | |
|--------------------|-----------------------------------------------------------------------------------|------|-----------------------------------------------------------------------------------|------|-------------------------------------------------------------------------------------|------|
| |  | |  | |  | |
| Longitud x anchura | 1000 x 700 mm | | 1000 x 800 mm | | 1000 x 900 mm | |
| Altura | 30 mm | | 30 mm | | 30 mm | |
| Material | Composite | | Composite | | Composite | |
| Tipo de material | DuroCast Nature | | DuroCast Nature | | DuroCast Nature | |
| Peso | 11,5 kg | | 13,5 kg | | 15,0 kg | |
| Cortable | ✓ | | ✓ | | ✓ | |
| | N.º de artículo | | N.º de artículo | | N.º de artículo | |
| Blanco | 7202727300000000 | 516€ | 7202737300000000 | 569€ | 7202747300000000 | 609€ |
| Blanco Mate | 7202727400000000 | 480€ | 7202737400000000 | 529€ | 7202747400000000 | 564€ |
| Crema Mate | 7202726200000000 | 480€ | 7202736200000000 | 529€ | 7202746200000000 | 564€ |
| Crudo Mate | 7202726400000000 | 480€ | 7202736400000000 | 529€ | 7202746400000000 | 564€ |
| Gris claro Mate | 7202726300000000 | 480€ | 7202736300000000 | 529€ | 7202746300000000 | 564€ |
| Gris oscuro Mate | 7202726500000000 | 480€ | 7202736500000000 | 529€ | 7202746500000000 | 564€ |

| Artículos relacionados | | | | | | |
|-------------------------------------|-------------------------------|------|-------------------------------|------|-------------------------------|------|
| Vaciador | | | | | | |
| Salida | Horizontal | | Horizontal | | Horizontal | |
| | N.º de artículo | | N.º de artículo | | N.º de artículo | |
| Altura del cierre hidráulico: 30 mm | 7912910000000000 ¹ | 88€ | 7912910000000000 ¹ | 88€ | 7912910000000000 ¹ | 88€ |
| Altura del cierre hidráulico: 50 mm | 7912900000000000 | 70€ | 7912900000000000 | 70€ | 7912900000000000 | 70€ |
| Color | Cromado | | Cromado | | Cromado | |
| | N.º de artículo | | N.º de artículo | | N.º de artículo | |
| Altura del cierre hidráulico: 50 mm | 791292000001000 | 70€ | 791292000001000 | 70€ | 791292000001000 | 70€ |
| Junta de insonorización | | | | | | |
| | N.º de artículo | | N.º de artículo | | N.º de artículo | |
| | 7901260000000000 | 25€ | 7901260000000000 | 25€ | 7901260000000000 | 25€ |
| Set para estanqueidad | | | | | | |
| | N.º de artículo | | N.º de artículo | | N.º de artículo | |
| | 7928030000000000 ² | 266€ | 7928030000000000 ² | 266€ | 7928030000000000 ² | 266€ |

¹ A diferencia de los requisitos de DIN EN 274, la altura de cierre hidráulico es de solo 30 mm.

² Solo se puede utilizar cuando el plato de ducha se monta a ras del suelo

| Platos de ducha | | | | | | |
|--------------------|------------------------|------|------------------------|------|------------------------|------|
| | | | | | | |
| Longitud x anchura | 1000 x 1000 mm | | 1200 x 800 mm | | 1200 x 900 mm | |
| Altura | 30 mm | | 30 mm | | 30 mm | |
| Material | Composite | | Composite | | Composite | |
| Tipo de material | DuroCast Nature | | DuroCast Nature | | DuroCast Nature | |
| Peso | 16,5 kg | | 16,0 kg | | 17,5 kg | |
| Cortable | ✓ | | ✓ | | ✓ | |
| | N.º de artículo | | N.º de artículo | | N.º de artículo | |
| Blanco | 720275730000000 | 654€ | 720276730000000 | 631€ | 720277730000000 | 693€ |
| Blanco Mate | 720275740000000 | 607€ | 720276740000000 | 586€ | 720277740000000 | 643€ |
| Crema Mate | 720275620000000 | 607€ | 720276620000000 | 586€ | 720277620000000 | 643€ |
| Crudo Mate | 720275640000000 | 607€ | 720276640000000 | 586€ | 720277640000000 | 643€ |
| Gris claro Mate | 720275630000000 | 607€ | 720276630000000 | 586€ | 720277630000000 | 643€ |
| Gris oscuro Mate | 720275650000000 | 607€ | 720276650000000 | 586€ | 720277650000000 | 643€ |

| Artículos relacionados | | | | | | |
|-------------------------------------|------------------------------|------|------------------------------|------|------------------------------|------|
| Vaciador | | | | | | |
| Salida | Horizontal | | Horizontal | | Horizontal | |
| | N.º de artículo | | N.º de artículo | | N.º de artículo | |
| Altura del cierre hidráulico: 30 mm | 791291000000000 ¹ | 88€ | 791291000000000 ¹ | 88€ | 791291000000000 ¹ | 88€ |
| Altura del cierre hidráulico: 50 mm | 791290000000000 | 70€ | 791290000000000 | 70€ | 791290000000000 | 70€ |
| Color | Cromado | | Cromado | | Cromado | |
| | N.º de artículo | | N.º de artículo | | N.º de artículo | |
| Altura del cierre hidráulico: 50 mm | 791292000001000 | 70€ | 791292000001000 | 70€ | 791292000001000 | 70€ |
| Junta de insonorización | | | | | | |
| | N.º de artículo | | N.º de artículo | | N.º de artículo | |
| | 790126000000000 | 25€ | 790126000000000 | 25€ | 790126000000000 | 25€ |
| Set para estanqueidad | | | | | | |
| | N.º de artículo | | N.º de artículo | | N.º de artículo | |
| | 792803000000000 ² | 266€ | 792803000000000 ² | 266€ | 792803000000000 ² | 266€ |

¹ A diferencia de los requisitos de DIN EN 274, la altura de cierre hidráulico es de solo 30 mm.

² Solo se puede utilizar cuando el plato de ducha se monta a ras del suelo

| Platos de ducha | | | | | | |
|--------------------|------------------------|------|------------------------|------|------------------------|------|
| | | | | | | |
| Longitud x anchura | 1200 x 1000 mm | | 1200 x 1200 mm | | 1400 x 800 mm | |
| Altura | 30 mm | | 30 mm | | 30 mm | |
| Material | Composite | | Composite | | Composite | |
| Tipo de material | DuroCast Nature | | DuroCast Nature | | DuroCast Nature | |
| Peso | 19,5 kg | | 23,5 kg | | 22,0 kg | |
| Cortable | ✓ | | ✓ | | ✓ | |
| | N.º de artículo | | N.º de artículo | | N.º de artículo | |
| Blanco | 720278730000000 | 747€ | 720279730000000 | 896€ | 720280730000000 | 753€ |
| Blanco Mate | 720278740000000 | 691€ | 720279740000000 | 830€ | 720280740000000 | 698€ |
| Crema Mate | 720278620000000 | 691€ | 720279620000000 | 830€ | 720280620000000 | 698€ |
| Crudo Mate | 720278640000000 | 691€ | 720279640000000 | 830€ | 720280640000000 | 698€ |
| Gris claro Mate | 720278630000000 | 691€ | 720279630000000 | 830€ | 720280630000000 | 698€ |
| Gris oscuro Mate | 720278650000000 | 691€ | 720279650000000 | 830€ | 720280650000000 | 698€ |

| Artículos relacionados | | | | | | |
|-------------------------------------|------------------------------|------|------------------------------|------|------------------------------|------|
| Vaciador | | | | | | |
| Salida | Horizontal | | Horizontal | | Horizontal | |
| | N.º de artículo | | N.º de artículo | | N.º de artículo | |
| Altura del cierre hidráulico: 30 mm | 791291000000000 ¹ | 88€ | 791291000000000 ¹ | 88€ | 791291000000000 ¹ | 88€ |
| Altura del cierre hidráulico: 50 mm | 791290000000000 | 70€ | 791290000000000 | 70€ | 791290000000000 | 70€ |
| Color | Cromado | | Cromado | | Cromado | |
| | N.º de artículo | | N.º de artículo | | N.º de artículo | |
| Altura del cierre hidráulico: 50 mm | 791292000001000 | 70€ | 791292000001000 | 70€ | 791292000001000 | 70€ |
| Junta de insonorización | | | | | | |
| | N.º de artículo | | N.º de artículo | | N.º de artículo | |
| | 790126000000000 | 25€ | 790126000000000 | 25€ | 790126000000000 | 25€ |
| Set para estanqueidad | | | | | | |
| | N.º de artículo | | N.º de artículo | | N.º de artículo | |
| | 792803000000000 ² | 266€ | 792803000000000 ² | 266€ | 792803000000000 ² | 266€ |

¹ A diferencia de los requisitos de DIN EN 274, la altura de cierre hidráulico es de solo 30 mm.

² Solo se puede utilizar cuando el plato de ducha se monta a ras del suelo

| Platos de ducha | | | | | | |
|--------------------|------------------------|------|------------------------|------|------------------------|------|
| | | | | | | |
| Longitud x anchura | 1400 x 900 mm | | 1400 x 1000 mm | | 1500 x 800 mm | |
| Altura | 30 mm | | 30 mm | | 30 mm | |
| Material | Composite | | Composite | | Composite | |
| Tipo de material | DuroCast Nature | | DuroCast Nature | | DuroCast Nature | |
| Peso | 20,5 kg | | 23,0 kg | | 20,0 kg | |
| Cortable | ✓ | | ✓ | | ✓ | |
| | N.º de artículo | | N.º de artículo | | N.º de artículo | |
| Blanco | 720281730000000 | 832€ | 720282730000000 | 896€ | 720283730000000 | 802€ |
| Blanco Mate | 720281740000000 | 768€ | 720282740000000 | 830€ | 720283740000000 | 742€ |
| Crema Mate | 720281620000000 | 768€ | 720282620000000 | 830€ | 720283620000000 | 742€ |
| Crudo Mate | 720281640000000 | 768€ | 720282640000000 | 830€ | 720283640000000 | 742€ |
| Gris claro Mate | 720281630000000 | 768€ | 720282630000000 | 830€ | 720283630000000 | 742€ |
| Gris oscuro Mate | 720281650000000 | 768€ | 720282650000000 | 830€ | 720283650000000 | 742€ |

| Artículos relacionados | | | | | | |
|-------------------------------------|------------------------------|------|------------------------------|------|------------------------------|------|
| Vaciador | | | | | | |
| Salida | Horizontal | | Horizontal | | Horizontal | |
| | N.º de artículo | | N.º de artículo | | N.º de artículo | |
| Altura del cierre hidráulico: 30 mm | 791291000000000 ¹ | 88€ | 791291000000000 ¹ | 88€ | 791291000000000 ¹ | 88€ |
| Altura del cierre hidráulico: 50 mm | 791290000000000 | 70€ | 791290000000000 | 70€ | 791290000000000 | 70€ |
| Color | Cromado | | Cromado | | Cromado | |
| | N.º de artículo | | N.º de artículo | | N.º de artículo | |
| Altura del cierre hidráulico: 50 mm | 791292000001000 | 70€ | 791292000001000 | 70€ | 791292000001000 | 70€ |
| Junta de insonorización | | | | | | |
| | N.º de artículo | | N.º de artículo | | N.º de artículo | |
| | 790126000000000 | 25€ | 790126000000000 | 25€ | 790126000000000 | 25€ |
| Set para estanqueidad | | | | | | |
| | N.º de artículo | | N.º de artículo | | N.º de artículo | |
| | 792803000000000 ² | 266€ | 792803000000000 ² | 266€ | 792803000000000 ² | 266€ |

¹ A diferencia de los requisitos de DIN EN 274, la altura de cierre hidráulico es de solo 30 mm.

² Solo se puede utilizar cuando el plato de ducha se monta a ras del suelo

| Platos de ducha | | | | | | |
|--------------------|------------------------|------|------------------------|------|------------------------|------|
| | | | | | | |
| Longitud x anchura | 1600 x 800 mm | | 1600 x 900 mm | | 1600 x 1000 mm | |
| Altura | 30 mm | | 30 mm | | 30 mm | |
| Material | Composite | | Composite | | Composite | |
| Tipo de material | DuroCast Nature | | DuroCast Nature | | DuroCast Nature | |
| Peso | 21,0 kg | | 23,5 kg | | 26,5 kg | |
| Cortable | ✓ | | ✓ | | ✓ | |
| | N.º de artículo | | N.º de artículo | | N.º de artículo | |
| Blanco | 720284730000000 | 853€ | 720285730000000 | 916€ | 720286730000000 | 987€ |
| Blanco Mate | 720284740000000 | 788€ | 720285740000000 | 847€ | 720286740000000 | 911€ |
| Crema Mate | 720284620000000 | 788€ | 720285620000000 | 847€ | 720286620000000 | 911€ |
| Crudo Mate | 720284640000000 | 788€ | 720285640000000 | 847€ | 720286640000000 | 911€ |
| Gris claro Mate | 720284630000000 | 788€ | 720285630000000 | 847€ | 720286630000000 | 911€ |
| Gris oscuro Mate | 720284650000000 | 788€ | 720285650000000 | 847€ | 720286650000000 | 911€ |

| Artículos relacionados | | | | | | |
|-------------------------------------|------------------------------|------|------------------------------|------|------------------------------|------|
| Vaciador | | | | | | |
| Salida | Horizontal | | Horizontal | | Horizontal | |
| | N.º de artículo | | N.º de artículo | | N.º de artículo | |
| Altura del cierre hidráulico: 30 mm | 791291000000000 ¹ | 88€ | 791291000000000 ¹ | 88€ | 791291000000000 ¹ | 88€ |
| Altura del cierre hidráulico: 50 mm | 791290000000000 | 70€ | 791290000000000 | 70€ | 791290000000000 | 70€ |
| Color | Cromado | | Cromado | | Cromado | |
| | N.º de artículo | | N.º de artículo | | N.º de artículo | |
| Altura del cierre hidráulico: 50 mm | 791292000001000 | 70€ | 791292000001000 | 70€ | 791292000001000 | 70€ |
| Junta de insonorización | | | | | | |
| | N.º de artículo | | N.º de artículo | | N.º de artículo | |
| | 790126000000000 | 25€ | 790126000000000 | 25€ | 790126000000000 | 25€ |
| Set para estanqueidad | | | | | | |
| | N.º de artículo | | N.º de artículo | | N.º de artículo | |
| | 792803000000000 ² | 266€ | 792803000000000 ² | 266€ | 792803000000000 ² | 266€ |

¹ A diferencia de los requisitos de DIN EN 274, la altura de cierre hidráulico es de solo 30 mm.

² Solo se puede utilizar cuando el plato de ducha se monta a ras del suelo

| Platos de ducha | | | | | | |
|--------------------|------------------------|------|------------------------|------|------------------------|--------|
| | | | | | | |
| Longitud x anchura | 1700 x 900 mm | | 1800 x 800 mm | | 1800 x 900 mm | |
| Altura | 30 mm | | 30 mm | | 30 mm | |
| Material | Composite | | Composite | | Composite | |
| Tipo de material | DuroCast Nature | | DuroCast Nature | | DuroCast Nature | |
| Peso | 25,0 kg | | 23,5 kg | | 26,5 kg | |
| Cortable | ✓ | | ✓ | | ✓ | |
| | N.º de artículo | | N.º de artículo | | N.º de artículo | |
| Blanco | 7202877300000000 | 962€ | 7202887300000000 | 929€ | 7202897300000000 | 1.011€ |
| Blanco Mate | 7202877400000000 | 887€ | 7202887400000000 | 857€ | 7202897400000000 | 932€ |
| Crema Mate | 7202876200000000 | 887€ | 7202886200000000 | 857€ | 7202896200000000 | 932€ |
| Crudo Mate | 7202876400000000 | 887€ | 7202886400000000 | 857€ | 7202896400000000 | 932€ |
| Gris claro Mate | 7202876300000000 | 887€ | 7202886300000000 | 857€ | 7202896300000000 | 932€ |
| Gris oscuro Mate | 7202876500000000 | 887€ | 7202886500000000 | 857€ | 7202896500000000 | 932€ |

| Artículos relacionados | | | | | | |
|-------------------------------------|-------------------------------|------|-------------------------------|------|-------------------------------|------|
| Vaciador | | | | | | |
| Salida | Horizontal | | Horizontal | | Horizontal | |
| | N.º de artículo | | N.º de artículo | | N.º de artículo | |
| Altura del cierre hidráulico: 30 mm | 7912910000000000 ¹ | 88€ | 7912910000000000 ¹ | 88€ | 7912910000000000 ¹ | 88€ |
| Altura del cierre hidráulico: 50 mm | 7912900000000000 | 70€ | 7912900000000000 | 70€ | 7912900000000000 | 70€ |
| Color | Cromado | | Cromado | | Cromado | |
| | N.º de artículo | | N.º de artículo | | N.º de artículo | |
| Altura del cierre hidráulico: 50 mm | 791292000001000 | 70€ | 791292000001000 | 70€ | 791292000001000 | 70€ |
| Junta de insonorización | | | | | | |
| | N.º de artículo | | N.º de artículo | | N.º de artículo | |
| | 7901260000000000 | 25€ | 7901260000000000 | 25€ | 7901260000000000 | 25€ |
| Set para estanqueidad | | | | | | |
| | N.º de artículo | | N.º de artículo | | N.º de artículo | |
| | 7928030000000000 ² | 266€ | 7928030000000000 ² | 266€ | 7928030000000000 ² | 266€ |

¹ A diferencia de los requisitos de DIN EN 274, la altura de cierre hidráulico es de solo 30 mm.

² Solo se puede utilizar cuando el plato de ducha se monta a ras del suelo

Tempano




Design by Duravit

| Platos de ducha | | | | | |
|------------------------------|-----------------------------------------------------------------------------------|-----------------------------------------------------------------------------------|-------------------------------------------------------------------------------------|--|------------------------|
| |  |  |  | | |
| Longitud x anchura | 800 x 800 mm | | 900 x 750 mm | | 900 x 800 mm |
| Altura | 40 mm | | 40 mm | | 40 mm |
| Material | Acrílico sanitario | | Acrílico sanitario | | Acrílico sanitario |
| Manguito estanco pre-montado | ✓ | | ✓ | | ✓ |
| Peso | 20,5 kg | | 21,0 kg | | 22,5 kg |
| Color | Blanco | | Blanco | | Blanco |
| | N.º de artículo | | N.º de artículo | | N.º de artículo |
| | 720187000000000 | | 720191000000000 | | 720192000000000 |
| | 602€ | | 608€ | | 619€ |
| Antislip | 720187000000001 | | 720191000000001 | | 720192000000001 |
| | 855€ | | 861€ | | 872€ |

| Artículos relacionados | | | | | |
|-----------------------------------|-------------------------------------|------------------------------|------|------------------------------|------|
| Vaciador | | | | | |
| Color | | Blanco | | Blanco | |
| | | N.º de artículo | | N.º de artículo | |
| Horizontal | Altura del cierre hidráulico: 50 mm | 790263000000000 | 123€ | 790263000000000 | 123€ |
| | | 791283000000000 ¹ | 116€ | 791283000000000 ¹ | 116€ |
| Vertical | Altura del cierre hidráulico: 50 mm | 790269000000000 | 123€ | 790269000000000 | 123€ |
| | | | | | |
| Color | | Cromado | | Cromado | |
| | | N.º de artículo | | N.º de artículo | |
| Horizontal | Altura del cierre hidráulico: 50 mm | 790263000001000 | 123€ | 790263000001000 | 123€ |
| | | | | | |
| Vertical | Altura del cierre hidráulico: 50 mm | 790269000001000 | 123€ | 790269000001000 | 123€ |
| | | | | | |
| Patas | | | | | |
| De altura ajustable: 70 - 100 mm | | N.º de artículo | | N.º de artículo | |
| | | 791373000000000 | | 791377000000000 | |
| | | 298€ | | 301€ | |
| De altura ajustable: 100 - 150 mm | | N.º de artículo | | N.º de artículo | |
| | | 790173000000000 ² | | 790173000000000 ² | |
| | | 34€ | | 34€ | |
| Set de insonorización | | | | | |
| | | N.º de artículo | | N.º de artículo | |
| | | 791372000000000 ¹ | | 791372000000000 ¹ | |
| | | 117€ | | 117€ | |
| Ayuda de montaje | | | | | |
| | | N.º de artículo | | N.º de artículo | |
| | | 792805000000000 ¹ | | 792805000000000 ¹ | |
| | | 99€ | | 99€ | |

¹ Solo puede utilizarse en combinación con las patas

² Para montaje sobrepuesto solo se puede usar con una base Stonetto/Tempano. Para las patas 791109 - 791113 y # 791373 - 791399 (en conexión con el desagüe del plato de ducha # 791283) se necesitan 2 uds

| Platos de ducha | | | | | | |
|------------------------------|-----------------------------------------------------------------------------------|------|-----------------------------------------------------------------------------------|------|-------------------------------------------------------------------------------------|------|
| |  | |  | |  | |
| Longitud x anchura | 900 x 900 mm | | 1000 x 700 mm | | 1000 x 800 mm | |
| Altura | 40 mm | | 40 mm | | 40 mm | |
| Material | Acrílico sanitario | | Acrílico sanitario | | Acrílico sanitario | |
| Manguito estanco pre-montado | ✓ | | ✓ | | ✓ | |
| Peso | 23,0 kg | | 22,0 kg | | 24,5 kg | |
| Color | Blanco | | Blanco | | Blanco | |
| | N.º de artículo | | N.º de artículo | | N.º de artículo | |
| | 720188000000000 | 634€ | 720193000000000 | 612€ | 720194000000000 | 634€ |
| Antislip | 720188000000001 | 887€ | 720193000000001 | 865€ | 720194000000001 | 887€ |

| Artículos relacionados | | | | | | | |
|-----------------------------------|-------------------------------------|-------------------------------------|------------------------------|------------------------------|------------------------------|------------------------------|-----------------|
| Vaciador | | | | | | | |
| Color Blanco | | | | | | | |
| | N.º de artículo | | N.º de artículo | | N.º de artículo | | |
| Horizontal | Altura del cierre hidráulico: 50 mm | 790263000000000 | 123€ | 790263000000000 | 123€ | 790263000000000 | 123€ |
| | | 791283000000000 ¹ | 116€ | 791283000000000 ¹ | 116€ | 791283000000000 ¹ | 116€ |
| Vertical | Altura del cierre hidráulico: 50 mm | 790269000000000 | 123€ | 790269000000000 | 123€ | 790269000000000 | 123€ |
| Color Cromado | | | | | | | |
| | N.º de artículo | | N.º de artículo | | N.º de artículo | | |
| Horizontal | Altura del cierre hidráulico: 50 mm | 790263000001000 | 123€ | 790263000001000 | 123€ | 790263000001000 | 123€ |
| | Vertical | Altura del cierre hidráulico: 50 mm | 790269000001000 | 123€ | 790269000001000 | 123€ | 790269000001000 |
| Patatas | | | | | | | |
| | N.º de artículo | | N.º de artículo | | N.º de artículo | | |
| De altura ajustable: 70 - 100 mm | 791374000000000 | 305€ | 791379000000000 | 301€ | 791380000000000 | 305€ | |
| Patatas | | | | | | | |
| | N.º de artículo | | N.º de artículo | | N.º de artículo | | |
| De altura ajustable: 100 - 150 mm | 790173000000000 ² | 34€ | 790173000000000 ² | 34€ | 790173000000000 ² | 34€ | |
| Set de insonorización | | | | | | | |
| | N.º de artículo | | N.º de artículo | | N.º de artículo | | |
| | 791372000000000 ¹ | 117€ | 791372000000000 ¹ | 117€ | 791372000000000 ¹ | 117€ | |
| Ayuda de montaje | | | | | | | |
| | N.º de artículo | | N.º de artículo | | N.º de artículo | | |
| | 792805000000000 ¹ | 99€ | 792805000000000 ¹ | 99€ | 792805000000000 ¹ | 99€ | |

¹ Solo puede utilizarse en combinación con las patas

² Para montaje sobrepuesto solo se puede usar con una base Stonetto/Tempano. Para las patas 791109 - 791113 y # 791373 - 791399 (en conexión con el desagüe del plato de ducha # 791283) se necesitan 2 uds




Tempano

Design by Duravit

| Platos de ducha | | | | | | | |
|-----------------------------------|-------------------------------------|------------------------------|--|------------------------------|--|------------------------------|--|
| | | | | | | | |
| Longitud x anchura | | 1000 x 900 mm | | 1000 x 1000 mm | | 1200 x 700 mm | |
| Altura | | 40 mm | | 40 mm | | 45 mm | |
| Material | | Acrílico sanitario | | Acrílico sanitario | | Acrílico sanitario | |
| Manguito estanco pre-montado | | ✓ | | ✓ | | ✓ | |
| Peso | | 26,5 kg | | 30,0 kg | | 26,5 kg | |
| Color | | Blanco | | Blanco | | Blanco | |
| | | N.º de artículo | | N.º de artículo | | N.º de artículo | |
| | | 720195000000000 | | 720189000000000 | | 720196000000000 | |
| | | 657€ | | 680€ | | 657€ | |
| Antislip | | 720195000000001 | | 720189000000001 | | 720196000000001 | |
| | | 910€ | | 933€ | | 910€ | |
| Artículos relacionados | | | | | | | |
| Vaciador | | | | | | | |
| Color | | Blanco | | Blanco | | Blanco | |
| | | N.º de artículo | | N.º de artículo | | N.º de artículo | |
| Horizontal | Altura del cierre hidráulico: 50 mm | 790263000000000 | | 790263000000000 | | 790263000000000 | |
| | | 123€ | | 123€ | | 123€ | |
| | | 791283000000001 ¹ | | 791283000000001 ¹ | | 791283000000001 ¹ | |
| | | 116€ | | 116€ | | 116€ | |
| Vertical | Altura del cierre hidráulico: 50 mm | 790269000000000 | | 790269000000000 | | 790269000000000 | |
| | | 123€ | | 123€ | | 123€ | |
| Color | | Cromado | | Cromado | | Cromado | |
| | | N.º de artículo | | N.º de artículo | | N.º de artículo | |
| Horizontal | Altura del cierre hidráulico: 50 mm | 790263000001000 | | 790263000001000 | | 790263000001000 | |
| | | 123€ | | 123€ | | 123€ | |
| Vertical | Altura del cierre hidráulico: 50 mm | 790269000001000 | | 790269000001000 | | 790269000001000 | |
| | | 123€ | | 123€ | | 123€ | |
| Patás | | | | | | | |
| De altura ajustable: 70 - 100 mm | | 791381000000000 | | 791375000000000 | | 791382000000000 | |
| | | 308€ | | 314€ | | 329€ | |
| Patás | | | | | | | |
| De altura ajustable: 100 - 150 mm | | 790173000000000 ² | | 790173000000000 ² | | 790173000000000 ² | |
| | | 34€ | | 34€ | | 34€ | |
| Set de insonorización | | | | | | | |
| | | N.º de artículo | | N.º de artículo | | N.º de artículo | |
| | | 791372000000000 ¹ | | 791372000000000 ¹ | | 791372000000000 ¹ | |
| | | 117€ | | 117€ | | 117€ | |
| Ayuda de montaje | | | | | | | |
| | | N.º de artículo | | N.º de artículo | | N.º de artículo | |
| | | 792805000000000 ¹ | | 792805000000000 ¹ | | 792805000000000 ¹ | |
| | | 99€ | | 99€ | | 99€ | |

¹ Solo puede utilizarse en combinación con las patas

² Para montaje sobrepujado solo se puede usar con una base Stonetto/Tempano. Para las patas 791109 - 791113 y # 791373 - 791399 (en conexión con el desagüe del plato de ducha # 791283) se necesitan 2 uds

| Platos de ducha | | | | | |
|------------------------------|-----------------------------------------------------------------------------------|------------------------------------------------------------------------------------|-------------------------------------------------------------------------------------|--|------------------------|
| |  |  |  | | |
| Longitud x anchura | 1200 x 800 mm | | 1200 x 900 mm | | 1200 x 1000 mm |
| Altura | 45 mm | | 45 mm | | 45 mm |
| Material | Acrílico sanitario | | Acrílico sanitario | | Acrílico sanitario |
| Manguito estanco pre-montado | ✓ | | ✓ | | ✓ |
| Peso | 31,5 kg | | 33,5 kg | | 35,5 kg |
| Color | Blanco | | Blanco | | Blanco |
| | N.º de artículo | | N.º de artículo | | N.º de artículo |
| | 720197000000000 | | 720198000000000 | | 720199000000000 |
| | 690€ | | 706€ | | 735€ |
| Antislip | 720197000000001 | | 720198000000001 | | 720199000000001 |
| | 943€ | | 959€ | | 988€ |




| Artículos relacionados | | | | | |
|-----------------------------------|-------------------------------------|------------------------------|--|------------------------------|--|
| Vaciador | | | | | |
| Color | | Blanco | | Blanco | |
| | | N.º de artículo | | N.º de artículo | |
| Horizontal | Altura del cierre hidráulico: 50 mm | 790263000000000 | | 790263000000000 | |
| | | 123€ | | 123€ | |
| | | 791283000000000 ¹ | | 791283000000000 ¹ | |
| | | 116€ | | 116€ | |
| Vertical | Altura del cierre hidráulico: 50 mm | 790269000000000 | | 790269000000000 | |
| | | 123€ | | 123€ | |
| | | 790269000000000 | | 790269000000000 | |
| | | 123€ | | 123€ | |
| Color | | Cromado | | Cromado | |
| | | N.º de artículo | | N.º de artículo | |
| Horizontal | Altura del cierre hidráulico: 50 mm | 790263000001000 | | 790263000001000 | |
| | | 123€ | | 123€ | |
| | | 790269000001000 | | 790269000001000 | |
| | | 123€ | | 123€ | |
| Patas | | | | | |
| De altura ajustable: 70 - 100 mm | | N.º de artículo | | N.º de artículo | |
| | | 791383000000000 | | 791384000000000 | |
| | | 332€ | | 334€ | |
| | | 791385000000000 | | 791385000000000 | |
| | | 339€ | | 339€ | |
| Patas | | | | | |
| De altura ajustable: 100 - 150 mm | | N.º de artículo | | N.º de artículo | |
| | | 790173000000000 ² | | 790173000000000 ² | |
| | | 34€ | | 34€ | |
| | | 790173000000000 ² | | 790173000000000 ² | |
| | | 34€ | | 34€ | |
| Set de insonorización | | | | | |
| | | N.º de artículo | | N.º de artículo | |
| | | 791372000000000 ¹ | | 791372000000000 ¹ | |
| | | 117€ | | 117€ | |
| | | 791372000000000 ¹ | | 791372000000000 ¹ | |
| | | 117€ | | 117€ | |
| Ayuda de montaje | | | | | |
| | | N.º de artículo | | N.º de artículo | |
| | | 792805000000000 ¹ | | 792805000000000 ¹ | |
| | | 99€ | | 99€ | |
| | | 792805000000000 ¹ | | 792805000000000 ¹ | |
| | | 99€ | | 99€ | |

¹ Solo puede utilizarse en combinación con las patas

² Para montaje sobrepujado solo se puede usar con una base Stonetto/Tempano. Para las patas 791109 - 791113 y # 791373 - 791399 (en conexión con el desagüe del plato de ducha # 791283) se necesitan 2 uds

Tempano

Design by Duravit

| Platos de ducha | | | | | | |
|------------------------------|-----------------------------------------------------------------------------------|------------------------------------------------------------------------------------|-------------------------------------------------------------------------------------|------|------------------------|------|
| |  |  |  | | | |
| Longitud x anchura | 1200 x 1200 mm | | 1400 x 750 mm | | 1400 x 800 mm | |
| Altura | 45 mm | | 45 mm | | 45 mm | |
| Material | Acrílico sanitario | | Acrílico sanitario | | Acrílico sanitario | |
| Manguito estanco pre-montado | ✓ | | ✓ | | ✓ | |
| Peso | 41,5 kg | | 32,0 kg | | 34,0 kg | |
| Color | Blanco | | Blanco | | Blanco | |
| | N.º de artículo | | N.º de artículo | | N.º de artículo | |
| | 7201900000000000 | 840€ | 7202000000000000 | 730€ | 7202010000000000 | 739€ |
| Antislip | 7201900000000001 | 1.093€ | 7202000000000001 | 983€ | 7202010000000001 | 992€ |

| Artículos relacionados | | | | | |
|-----------------------------------|-------------------------------------|-------------------------------|------|-------------------------------|------|
| Vaciador | | | | | |
| Color | | | | | |
| | | Blanco | | Blanco | |
| | | N.º de artículo | | N.º de artículo | |
| Horizontal | Altura del cierre hidráulico: 50 mm | 7902630000000000 | 123€ | 7902630000000000 | 123€ |
| | | 7912830000000001 ¹ | 116€ | 7912830000000001 ¹ | 116€ |
| Vertical | Altura del cierre hidráulico: 50 mm | 7902690000000000 | 123€ | 7902690000000000 | 123€ |
| | | | | | |
| Color | | | | | |
| | | Cromado | | Cromado | |
| | | N.º de artículo | | N.º de artículo | |
| Horizontal | Altura del cierre hidráulico: 50 mm | 790263000001000 | 123€ | 790263000001000 | 123€ |
| | | | | | |
| Vertical | Altura del cierre hidráulico: 50 mm | 790269000001000 | 123€ | 790269000001000 | 123€ |
| | | | | | |
| Patatas | | | | | |
| De altura ajustable: 70 - 100 mm | | | | | |
| | | N.º de artículo | | N.º de artículo | |
| | | 7913760000000000 | 432€ | 7913860000000000 | 361€ |
| Patatas | | | | | |
| De altura ajustable: 100 - 150 mm | | | | | |
| | | N.º de artículo | | N.º de artículo | |
| | | 7901730000000002 ² | 34€ | 7901730000000002 ² | 34€ |
| Set de insonorización | | | | | |
| | | N.º de artículo | | N.º de artículo | |
| | | 7913720000000001 ¹ | 117€ | 7913720000000001 ¹ | 117€ |
| Ayuda de montaje | | | | | |
| | | N.º de artículo | | N.º de artículo | |
| | | 7928050000000001 ¹ | 99€ | 7928050000000001 ¹ | 99€ |

¹ Solo puede utilizarse en combinación con las patatas

² Para montaje sobrepujado solo se puede usar con una base Stonetto/Tempano. Para las patatas 791109 - 791113 y # 791373 - 791399 (en conexión con el desagüe del plato de ducha # 791283) se necesitan 2 uds

Platos de ducha

| |  |  |  |
|------------------------------|-----------------------------------------------------------------------------------|------------------------------------------------------------------------------------|-------------------------------------------------------------------------------------|
| Longitud x anchura | 1400 x 900 mm | 1400 x 1000 mm | 1500 x 750 mm |
| Altura | 45 mm | 45 mm | 50 mm |
| Material | Acrílico sanitario | Acrílico sanitario | Acrílico sanitario |
| Manguito estanco pre-montado | ✓ | ✓ | ✓ |
| Peso | 36,0 kg | 39,5 kg | 33,5 kg |
| Color | Blanco | Blanco | Blanco |
| | N.º de artículo | N.º de artículo | N.º de artículo |
| | 720202000000000 | 720203000000000 | 720204000000000 |
| | 763€ | 801€ | 746€ |
| Antislip | 720202000000001 | 720203000000001 | 720204000000001 |
| | 1.016€ | 1.054€ | 999€ |

Artículos relacionados




| Vaciador | | Blanco | | Blanco | | Blanco | |
|-----------------------------------|-------------------------------------|------------------------------|------|------------------------------|------|------------------------------|------|
| | | N.º de artículo | | N.º de artículo | | N.º de artículo | |
| Horizontal | Altura del cierre hidráulico: 50 mm | 790263000000000 | 123€ | 790263000000000 | 123€ | 790263000000000 | 123€ |
| | | 791283000000000 ¹ | 116€ | 791283000000000 ¹ | 116€ | 791283000000000 ¹ | 116€ |
| Vertical | Altura del cierre hidráulico: 50 mm | 790269000000000 | 123€ | 790269000000000 | 123€ | 790269000000000 | 123€ |
| Color | | Cromado | | Cromado | | Cromado | |
| | | N.º de artículo | | N.º de artículo | | N.º de artículo | |
| Horizontal | Altura del cierre hidráulico: 50 mm | 790263000001000 | 123€ | 790263000001000 | 123€ | 790263000001000 | 123€ |
| | | | | | | | |
| Vertical | Altura del cierre hidráulico: 50 mm | 790269000001000 | 123€ | 790269000001000 | 123€ | 790269000001000 | 123€ |
| Patatas | | N.º de artículo | | N.º de artículo | | N.º de artículo | |
| De altura ajustable: 70 - 100 mm | | 791388000000000 | 366€ | 791389000000000 | 369€ | 791390000000000 | 384€ |
| Patatas | | N.º de artículo | | N.º de artículo | | N.º de artículo | |
| De altura ajustable: 100 - 150 mm | | 790173000000000 ² | 34€ | 790173000000000 ² | 34€ | 790173000000000 ² | 34€ |
| Set de insonorización | | N.º de artículo | | N.º de artículo | | N.º de artículo | |
| | | 791372000000000 ¹ | 117€ | 791372000000000 ¹ | 117€ | 791372000000000 ¹ | 117€ |
| Ayuda de montaje | | N.º de artículo | | N.º de artículo | | N.º de artículo | |
| | | 792805000000000 ¹ | 99€ | 792805000000000 ¹ | 99€ | 792805000000000 ¹ | 99€ |

¹ Solo puede utilizarse en combinación con las patatas

² Para montaje sobrepuesto solo se puede usar con una base Stonetto/Tempano. Para las patatas 791109 - 791113 y # 791373 - 791399 (en conexión con el desagüe del plato de ducha # 791283) se necesitan 2 uds

Tempano




Design by Duravit

| Platos de ducha | | | | | | |
|------------------------------|-----------------------------------------------------------------------------------|------------------------------------------------------------------------------------|-------------------------------------------------------------------------------------|--|------------------------|--|
| |  |  |  | | | |
| Longitud x anchura | 1500 x 800 mm | | 1600 x 750 mm | | 1600 x 800 mm | |
| Altura | 50 mm | | 50 mm | | 50 mm | |
| Material | Acrílico sanitario | | Acrílico sanitario | | Acrílico sanitario | |
| Manguito estanco pre-montado | ✓ | | ✓ | | ✓ | |
| Peso | 35,0 kg | | 35,0 kg | | 36,5 kg | |
| Color | Blanco | | Blanco | | Blanco | |
| | N.º de artículo | | N.º de artículo | | N.º de artículo | |
| | 720205000000000 | | 720206000000000 | | 720207000000000 | |
| | 770€ | | 778€ | | 789€ | |
| Antislip | 720205000000001 | | 720206000000001 | | 720207000000001 | |
| | 1.023€ | | 1.031€ | | 1.042€ | |

| Artículos relacionados | | | | | | | |
|-----------------------------------|-------------------------------------|------------------------------|------|------------------------------|------|------------------------------|------|
| Vaciador | | | | | | | |
| Color | | | | | | | |
| Blanco | | | | | | | |
| Blanco | | | | | | | |
| Blanco | | | | | | | |
| | | N.º de artículo | | N.º de artículo | | N.º de artículo | |
| Horizontal | Altura del cierre hidráulico: 50 mm | 790263000000000 | 123€ | 790263000000000 | 123€ | 790263000000000 | 123€ |
| | | 791283000000000 ¹ | 116€ | 791283000000000 ¹ | 116€ | 791283000000000 ¹ | 116€ |
| Vertical | Altura del cierre hidráulico: 50 mm | 790269000000000 | 123€ | 790269000000000 | 123€ | 790269000000000 | 123€ |
| Color | | | | | | | |
| Cromado | | | | | | | |
| Cromado | | | | | | | |
| Cromado | | | | | | | |
| | | N.º de artículo | | N.º de artículo | | N.º de artículo | |
| Horizontal | Altura del cierre hidráulico: 50 mm | 790263000001000 | 123€ | 790263000001000 | 123€ | 790263000001000 | 123€ |
| | | | | | | | |
| Vertical | Altura del cierre hidráulico: 50 mm | 790269000001000 | 123€ | 790269000001000 | 123€ | 790269000001000 | 123€ |
| Patas | | | | | | | |
| De altura ajustable: 70 - 100 mm | | | | | | | |
| | | N.º de artículo | | N.º de artículo | | N.º de artículo | |
| | | 791391000000000 | | 791392000000000 | | 791393000000000 | |
| | | 386€ | | 386€ | | 389€ | |
| Patas | | | | | | | |
| De altura ajustable: 100 - 150 mm | | | | | | | |
| | | N.º de artículo | | N.º de artículo | | N.º de artículo | |
| | | 790173000000000 ² | | 790173000000000 ² | | 790173000000000 ² | |
| | | 34€ | | 34€ | | 34€ | |
| Set de insonorización | | | | | | | |
| | | N.º de artículo | | N.º de artículo | | N.º de artículo | |
| | | 791372000000000 ¹ | | 791372000000000 ¹ | | 791372000000000 ¹ | |
| | | 117€ | | 117€ | | 117€ | |
| Ayuda de montaje | | | | | | | |
| | | N.º de artículo | | N.º de artículo | | N.º de artículo | |
| | | 792805000000000 ¹ | | 792805000000000 ¹ | | 792805000000000 ¹ | |
| | | 99€ | | 99€ | | 99€ | |

¹ Solo puede utilizarse en combinación con las patas

² Para montaje sobrepuerto solo se puede usar con una base Stonetto/Tempano. Para las patas 791109 - 791113 y # 791373 - 791399 (en conexión con el desagüe del plato de ducha # 791283) se necesitan 2 uds

| Platos de ducha | | | | | | | |
|-----------------------------------|-----------------------------------------------------------------------------------|------------------------------------------------------------------------------------|-------------------------------------------------------------------------------------|------------------------------|------------------------------|------------------------------|-----------------|
| |  |  |  | | | | |
| Longitud x anchura | 1600 x 900 mm | | 1600 x 1000 mm | | 1700 x 700 mm | | |
| Altura | 50 mm | | 50 mm | | 50 mm | | |
| Material | Acrílico sanitario | | Acrílico sanitario | | Acrílico sanitario | | |
| Manguito estanco pre-montado | ✓ | | ✓ | | ✓ | | |
| Peso | 40,5 kg | | 44,0 kg | | 35,5 kg | | |
| Color | Blanco | | Blanco | | Blanco | | |
| | N.º de artículo | | N.º de artículo | | N.º de artículo | | |
| | 720208000000000 | 822€ | 720209000000000 | 853€ | 720210000000000 | 756€ | |
| Antislip | 720208000000001 | 1.075€ | 720209000000001 | 1.106€ | 720210000000001 | 1.009€ | |
| Artículos relacionados | | | | | | | |
| Vaciador | | | | | | | |
| Color | Blanco | | Blanco | | Blanco | | |
| | N.º de artículo | | N.º de artículo | | N.º de artículo | | |
| Horizontal | Altura del cierre hidráulico: 50 mm | 790263000000000 | 123€ | 790263000000000 | 123€ | 790263000000000 | 123€ |
| | | 791283000000000 ¹ | 116€ | 791283000000000 ¹ | 116€ | 791283000000000 ¹ | 116€ |
| Vertical | Altura del cierre hidráulico: 50 mm | 790269000000000 | 123€ | 790269000000000 | 123€ | 790269000000000 | 123€ |
| Color | Cromado | | Cromado | | Cromado | | |
| | N.º de artículo | | N.º de artículo | | N.º de artículo | | |
| Horizontal | Altura del cierre hidráulico: 50 mm | 790263000001000 | 123€ | 790263000001000 | 123€ | 790263000001000 | 123€ |
| | Vertical | Altura del cierre hidráulico: 50 mm | 790269000001000 | 123€ | 790269000001000 | 123€ | 790269000001000 |
| Patas | | | | | | | |
| De altura ajustable: 70 - 100 mm | N.º de artículo | | N.º de artículo | | N.º de artículo | | |
| | 791394000000000 | 390€ | 791395000000000 | 394€ | 791396000000000 | 406€ | |
| Patas | | | | | | | |
| De altura ajustable: 100 - 150 mm | N.º de artículo | | N.º de artículo | | N.º de artículo | | |
| | 790173000000000 ² | 34€ | 790173000000000 ² | 34€ | 790173000000000 ² | 34€ | |
| Set de insonorización | | | | | | | |
| | N.º de artículo | | N.º de artículo | | N.º de artículo | | |
| | 791372000000000 ¹ | 117€ | 791372000000000 ¹ | 117€ | 791372000000000 ¹ | 117€ | |
| Ayuda de montaje | | | | | | | |
| | N.º de artículo | | N.º de artículo | | N.º de artículo | | |
| | 792805000000000 ¹ | 99€ | 792805000000000 ¹ | 99€ | 792805000000000 ¹ | 99€ | |

¹ Solo puede utilizarse en combinación con las patas

² Para montaje sobrepuesto solo se puede usar con una base Stonetto/Tempano. Para las patas 791109 - 791113 y # 791373 - 791399 (en conexión con el desagüe del plato de ducha # 791283) se necesitan 2 uds

Tempano

Design by Duravit

| Platos de ducha | | | | | |
|------------------------------|------------------------|--------|------------------------|--------|------------------------|
| | | | | | |
| Longitud x anchura | 1700 x 750 mm | | 1700 x 900 mm | | 1800 x 900 mm |
| Altura | 50 mm | | 50 mm | | 55 mm |
| Material | Acrílico sanitario | | Acrílico sanitario | | Acrílico sanitario |
| Manguito estanco pre-montado | ✓ | | ✓ | | ✓ |
| Peso | 37,5 kg | | 45,5 kg | | 50,5 kg |
| Color | Blanco | | Blanco | | Blanco |
| | N.º de artículo | | N.º de artículo | | N.º de artículo |
| | 720211000000000 | 793€ | 720212000000000 | 840€ | 720213000000000 |
| Antislip | 720211000000001 | 1.046€ | 720212000000001 | 1.093€ | 720213000000001 |
| | | | | | |





Artículos relacionados

| Vaciador | | | | | |
|-----------------------------------|-------------------------------------|------------------------------|------|------------------------------|------|
| Color | | Blanco | | Blanco | |
| | | N.º de artículo | | N.º de artículo | |
| Horizontal | Altura del cierre hidráulico: 50 mm | 790263000000000 | 123€ | 790263000000000 | 123€ |
| | | 791283000000000 ¹ | 116€ | 791283000000000 ¹ | 116€ |
| Vertical | Altura del cierre hidráulico: 50 mm | 790269000000000 | 123€ | 790269000000000 | 123€ |
| Color | | Cromado | | Cromado | |
| | | N.º de artículo | | N.º de artículo | |
| Horizontal | Altura del cierre hidráulico: 50 mm | 790263000001000 | 123€ | 790263000001000 | 123€ |
| Vertical | Altura del cierre hidráulico: 50 mm | 790269000001000 | 123€ | 790269000001000 | 123€ |
| Patatas | | | | | |
| De altura ajustable: 70 - 100 mm | | N.º de artículo | | N.º de artículo | |
| | | 791397000000000 | 407€ | 791398000000000 | 412€ |
| De altura ajustable: 100 - 150 mm | | N.º de artículo | | N.º de artículo | |
| | | 790173000000000 ² | 34€ | 790173000000000 ² | 34€ |
| Set de insonorización | | | | | |
| | | N.º de artículo | | N.º de artículo | |
| | | 791372000000000 ¹ | 117€ | 791372000000000 ¹ | 117€ |
| Ayuda de montaje | | | | | |
| | | N.º de artículo | | N.º de artículo | |
| | | 792805000000000 ¹ | 99€ | 792805000000000 ¹ | 99€ |




¹ Solo puede utilizarse en combinación con las patas

² Para montaje sobrepujado solo se puede usar con una base Stonetto/Tempano. Para las patas 791109 - 791113 y # 791373 - 791399 (en conexión con el desagüe del plato de ducha # 791283) se necesitan 2 uds


Bañeras+Wellness

| | | | | |
|--------------------------------|-----------------------------------------------------------------------------------|-----------------------------------------------------------------------------------|------------------------------------------------------------------------------------|-------------------------------------------------------------------------------------|
| |  |  |  |  |
| Tipo de producto | Vaciador automático con re-bosadero | Vaciador automático con re-bosadero | Vaciador automático con re-bosadero | Vaciador automático con re-bosadero |
| Asidero giratorio de diseño | Quadroval | Quadroval | Quadroval | Quadroval |
| Longitud del cable de Bowden | 530 mm | 650 mm | 650 mm | 700 mm |
| Diámetro de desagüe | 52 mm | 52 mm | 52 mm | 90 mm |
| Incl. tubo de desagüe flexible | - | - | ✓ | - |
| | N.º de artículo | N.º de artículo | N.º de artículo | N.º de artículo |
| Cromado | 79220000001000 124€ | 79220200001000 190€ | 79220400001000 190€ | 79124600001000 711€ |

Artículos relacionados

| | | | | |
|-------------------|-----------------------------------------------------------------------------------|-----------------------------------------------------------------------------------|------------------------------------------------------------------------------------|--|
| |  |  |  | |
| Set de accesorios | N.º de artículo | N.º de artículo | N.º de artículo | |
| Blanco | 792523000000000 35€ | 792523000000000 35€ | 792523000000000 35€ | |
| Blanco Mate | | 792525000000000 75€ | 792525000000000 75€ | |

Bañeras+Wellness










| | | | | |
|--------------------------------|-------------------------------------------------------------------------------------|-------------------------------------------------------------------------------------|--------------------------------------------------------------------------------------|---------------------------------------------------------------------------------------|
| |  |  |  |  |
| Tipo de producto | Vaciador automático con re-bosadero | Vaciador automático con re-bosadero | Vaciador automático con re-bosadero | Vaciador automático con re-bosadero |
| Asidero giratorio de diseño | Quadroval | Quadroval | Quadroval | Quadroval |
| Longitud del cable de Bowden | 700 mm | 700 mm | 850 mm | 850 mm |
| Diámetro de desagüe | 52 mm | 52 mm | 52 mm | 52 mm |
| Incl. tubo de desagüe flexible | - | ✓ | - | ✓ |
| | N.º de artículo | N.º de artículo | N.º de artículo | N.º de artículo |
| Blanco | | 792218000000000 190€ | | |
| Cromado | 79221600001000 190€ | 79221800001000 190€ | 79220600001000 190€ | 79220800001000 190€ |

Artículos relacionados

| | | | | |
|-------------------|-------------------------------------------------------------------------------------|-------------------------------------------------------------------------------------|--------------------------------------------------------------------------------------|---------------------------------------------------------------------------------------|
| |  |  |  |  |
| Set de accesorios | N.º de artículo | N.º de artículo | N.º de artículo | N.º de artículo |
| Blanco | 792523000000000 35€ | 792523000000000 35€ | 792523000000000 35€ | 792523000000000 35€ |
| Blanco Mate | | | | 792525000000000 75€ |





Accesorios

| Bañeras+Wellness | | | | | | | | |
|--------------------------------|-------------------------------------|------|-------------------------------------|-----|-------------------------------------|------|-------------------------------------|-----|
| | | | | | | | | |
| Tipo de producto | Vaciador automático con re-bosadero | | Vaciador automático con re-bosadero | | Vaciador automático con re-bosadero | | Vaciador automático con re-bosadero | |
| Asidero giratorio de diseño | Quadroval | | Circular con empuñadura empotrada | | Circular con empuñadura empotrada | | Circular con empuñadura empotrada | |
| Longitud del cable de Bowden | 1100 mm | | 530 mm | | 700 mm | | 1000 mm | |
| Diámetro de desagüe | 52 mm | | 52 mm | | 52 mm | | 52 mm | |
| Incl. tubo de desagüe flexible | ✓ | | - | | - | | - | |
| | N.º de artículo | | N.º de artículo | | N.º de artículo | | N.º de artículo | |
| Cromado | 792210000001000 | 190€ | 790225000001000 | 67€ | 791287000001000 | 108€ | 790226000001000 | 96€ |
| Artículos relacionados | | | | | | | | |
| | | | | | | | | |
| Set de accesorios | N.º de artículo | | | | | | | |
| Blanco | 792523000000000 | 35€ | | | | | | |

| Bañeras+Wellness | | | | | | | |
|---------------------------------|-----------------------------------------------------------------------------------|------------------------------------------------------------------------------------|-------------------------------------------------------------------------------------|--------------------------------------------------------------------------------------|--|--|--|
| |  |  |  |  | | | |
| Tipo de producto | Vaciador automático con re- bosadero | Vaciador automático y rebosadero | Vaciador automático y rebosadero | Vaciador automático y rebosadero | | | |
| Tipo de entrada | - | con llenado por rebosadero | con llenado por rebosadero | con llenado por rebosadero | | | |
| Asidero giratorio de diseño | Circular con empuñadura empo- trada | Quadroval | Quadroval | Quadroval | | | |
| Longitud del cable de Bowden | 1100 mm | 530 mm | 550 mm | 650 mm | | | |
| Diámetro de desagüe | 52 mm | 52 mm | 52 mm | 52 mm | | | |
| | N.º de artículo | N.º de artículo | N.º de artículo | N.º de artículo | | | |
| Cromado | 790227000001000 98€ | 792201000001000 434€ | 791205000001000 333€ | 792203000001000 469€ | | | |
| Artículos relacionados | | | | | | | |
| | |  |  |  | | | |
| Tubo de conexión | | N.º de artículo | N.º de artículo | N.º de artículo | | | |
| | | 790188000000000 53€ | 790159000000000 76€ | 790188000000000 53€ | | | |
| | |  | |  | | | |
| Set de accesorios | | N.º de artículo | | N.º de artículo | | | |
| Blanco | | 792524000000000 90€ | | 792524000000000 90€ | | | |
| Blanco Mate | | | | 792526000000000 137€ | | | |

Accesorios

Bañeras+Wellness

| | | | | |
|--------------------------------|-----------------------------------------------------------------------------------|-----------------------------------------------------------------------------------|------------------------------------------------------------------------------------|-------------------------------------------------------------------------------------|
| |  |  |  |  |
| Tipo de producto | Vaciador automático y rebosadero | Vaciador automático y rebosadero | Vaciador automático y rebosadero | Vaciador automático y rebosadero |
| Tipo de entrada | con llenado por rebosadero | con llenado por rebosadero | con llenado por rebosadero | con llenado por rebosadero |
| Asidero giratorio de diseño | Quadroval | Quadroval | Quadroval | Quadroval |
| Longitud del cable de Bowden | 650 mm | 700 mm | 700 mm | 700 mm |
| Diámetro de desagüe | 52 mm | 90 mm | 52 mm | 52 mm |
| Incl. tubo de desagüe flexible | ✓ | - | - | ✓ |
| | N.º de artículo | N.º de artículo | N.º de artículo | N.º de artículo |
| Blanco | | | | 7922190000000000 469€ |
| Cromado | 792205000001000 542€ | 791249000001000 1.091€ | 792217000001000 469€ | 792219000001000 469€ |

Artículos relacionados

| | | | | |
|-------------------|------------------------------------------------------------------------------------|-----------------------------------------------------------------------------------|-------------------------------------------------------------------------------------|--------------------------------------------------------------------------------------|
| |  |  |  |  |
| Tubo de conexión | | | | |
| | N.º de artículo | N.º de artículo | N.º de artículo | N.º de artículo |
| | 7901880000000000 53€ | 7901660000000000 175€ | 7901880000000000 53€ | 7901880000000000 53€ |
| |  | |  |  |
| Set de accesorios | | | | |
| | N.º de artículo | | N.º de artículo | N.º de artículo |
| Blanco | 7925240000000000 90€ | | 7925240000000000 90€ | 7925240000000000 90€ |
| Blanco Mate | 7925260000000000 137€ | | | |

Bañeras+Wellness

| | | | | |
|--------------------------------|----------------------------------|------|----------------------------------|------|
| | | | | |
| Tipo de producto | Vaciador automático y rebosadero | | Vaciador automático y rebosadero | |
| Tipo de entrada | con llenado por rebosadero | | con llenado por rebosadero | |
| Asidero giratorio de diseño | Quadroval | | Quadroval | |
| Longitud del cable de Bowden | 750 mm | | 850 mm | |
| Diámetro de desagüe | 52 mm | | 52 mm | |
| Incl. tubo de desagüe flexible | - | | ✓ | |
| | N.º de artículo | | N.º de artículo | |
| Blanco | 791206000000000 | 298€ | | |
| Cromado | 791206000001000 | 322€ | 791252000001000 | 405€ |
| | | | 791274000001000 | 333€ |
| | | | 792207000001000 | 469€ |

Artículos relacionados

| | | | | |
|--------------------------|------------------------|-----|------------------------|------------------------|
| | | | | |
| Tubo de conexión | N.º de artículo | | N.º de artículo | |
| | 790159000000000 | 76€ | 790188000000000 | 53€ |
| | | | 790188000000000 | 53€ |
| | | | | |
| Set de accesorios | | | | N.º de artículo |
| Blanco | | | | 792524000000000 |
| | | | | 90€ |

Accesorios

| Bañeras+Wellness | | | | | | | | |
|--------------------------------|----------------------------------|------|----------------------------------|------|----------------------------------|------|----------------------------------|------|
| | | | | | | | | |
| Tipo de producto | Vaciador automático y rebosadero | | Vaciador automático y rebosadero | | Vaciador automático y rebosadero | | Vaciador automático y rebosadero | |
| Tipo de entrada | con llenado por rebosadero | | con llenado por rebosadero | | con llenado por rebosadero | | con llenado por rebosadero | |
| Asidero giratorio de diseño | Quadroval | | Quadroval | | Quadroval | | Quadroval | |
| Longitud del cable de Bowden | 850 mm | | 960 mm | | 1100 mm | | 1100 mm | |
| Diámetro de desagüe | 52 mm | | 52 mm | | 52 mm | | 52 mm | |
| Incl. tubo de desagüe flexible | ✓ | | ✓ | | - | | ✓ | |
| | N.º de artículo | | N.º de artículo | | N.º de artículo | | N.º de artículo | |
| Cromado | 792209000001000 | 542€ | 791251000001000 | 309€ | 791207000001000 | 356€ | 792211000001000 | 542€ |
| Artículos relacionados | | | | | | | | |
| | | | | | | | | |
| Tubo de conexión | N.º de artículo | | N.º de artículo | | N.º de artículo | | N.º de artículo | |
| | 790188000000000 | 53€ | 790166000000000 | 175€ | 790159000000000 | 76€ | 790188000000000 | 53€ |
| | | | | | | | | |
| Set de accesorios | N.º de artículo | | | | | | N.º de artículo | |
| Blanco | 792524000000000 | 90€ | | | | | 792524000000000 | 90€ |
| Blanco Mate | 792526000000000 | 137€ | | | | | | |

| Bañeras+Wellness | | | | | | | | |
|--------------------------------|----------------------------------|------|----------------------------------|------|----------------------------------|------|----------------------------------|------|
| | | | | | | | | |
| Tipo de producto | Vaciador automático y rebosadero | | Vaciador automático y rebosadero | | Vaciador automático y rebosadero | | Vaciador automático y rebosadero | |
| Tipo de entrada | con llenado por desagüe | | con llenado por desagüe | | con llenado por desagüe | | con llenado por desagüe | |
| Asidero giratorio de diseño | Quadroval | | Quadroval | | Quadroval | | Quadroval | |
| Longitud del cable de Bowden | 725 mm | | 725 mm | | 725 mm | | 940 mm | |
| Diámetro de desagüe | 52 mm | | 52 mm | | 52 mm | | 52 mm | |
| Incl. tubo de desagüe flexible | ✓ | | ✓ | | ✓ | | - | |
| | N.º de artículo | | N.º de artículo | | N.º de artículo | | N.º de artículo | |
| Cromado | 791228000001000 | 522€ | 791270000001000 | 691€ | 791275000001000 | 691€ | 791227000001000 | 691€ |
| Artículos relacionados | | | | | | | | |
| | | | | | | | | |
| Tubo de conexión | N.º de artículo | | N.º de artículo | | N.º de artículo | | N.º de artículo | |
| | 790166000000000 | 175€ | 790166000000000 | 175€ | 790166000000000 | 175€ | 790166000000000 | 175€ |




Bañeras+Wellness

| | | | | |
|------------------------------|-----------------------------------------------------------------------------------|-----------------------------------------------------------------------------------|------------------------------------------------------------------------------------|-------------------------------------------------------------------------------------|
| |  |  |  |  |
| Tipo de producto | Vaciador automático y rebosadero | Vaciador automático y rebosadero | Vaciador automático y rebosadero | Vaciador automático y rebosadero |
| Tipo de entrada | con llenado por desagüe | con llenado por desagüe | con llenado por desagüe | con llenado por desagüe |
| Asidero giratorio de diseño | Quadroval | Quadroval | Quadroval | Quadroval |
| Longitud del cable de Bowden | 940 mm | 940 mm | 940 mm | 940 mm |
| Diámetro de desagüe | 52 mm | 52 mm | 52 mm | 52 mm |
| | N.º de artículo | N.º de artículo | N.º de artículo | N.º de artículo |
| Cromado | 791229000001000 728€ | 791231000001000 728€ | 791253000001000 691€ | 791254000001000 728€ |

Artículos relacionados

| | | | | |
|------------------|-----------------------------------------------------------------------------------|-----------------------------------------------------------------------------------|------------------------------------------------------------------------------------|-------------------------------------------------------------------------------------|
| |  |  |  |  |
| Tubo de conexión | | | | |
| | N.º de artículo | N.º de artículo | N.º de artículo | N.º de artículo |
| | 790166000000000 175€ | 790166000000000 175€ | 790166000000000 175€ | 790166000000000 175€ |

Bañeras+Wellness





| | | | | |
|--------------------------------|-------------------------------------------------------------------------------------|-------------------------------------------------------------------------------------|-------------------------------------------------------------------------------------|--|
| |  |  |  | |
| Tipo de producto | Vaciador automático y rebosadero | Vaciador automático y rebosadero | Vaciador automático y rebosadero | |
| Tipo de entrada | con llenado por desagüe | con llenado por desagüe | con llenado por desagüe | |
| Asidero giratorio de diseño | Quadroval | Quadroval | Quadroval | |
| Longitud del cable de Bowden | 1070 mm | 1070 mm | 1070 mm | |
| Diámetro de desagüe | 52 mm | 52 mm | 52 mm | |
| Incl. tubo de desagüe flexible | - | - | ✓ | |
| | N.º de artículo | N.º de artículo | N.º de artículo | |
| Cromado | 791226000001000 483€ | 791230000001000 522€ | 791235000001000 522€ | |

Artículos relacionados


| | | | | |
|------------------|-------------------------------------------------------------------------------------|-------------------------------------------------------------------------------------|--------------------------------------------------------------------------------------|--|
| |  |  |  | |
| Tubo de conexión | | | | |
| | N.º de artículo | N.º de artículo | N.º de artículo | |
| | 790166000000000 175€ | 790166000000000 175€ | 790166000000000 175€ | |

Accesorios


Vaciadores automáticos

| |  |  |  |  |
|----------------------------|-----------------------------------------------------------------------------------|-----------------------------------------------------------------------------------|------------------------------------------------------------------------------------|-------------------------------------------------------------------------------------|
| Tipo de producto | Set de accesorios | | Set de accesorios | |
| Apto para | Vaciador automático y rebosadero / Bañera | | - | |
| | N.º de artículo | | N.º de artículo | |
| | 792524000004600 | 330€ | | |
| | 792524000007000 | 361€ | | |
| | 792524000003400 | 361€ | | |
| Blanco | 792524000000000 | 90€ | 792523000000000 | 35€ |
| Blanco Mate | | | 792526000000000 | 137€ |
| Bronce Cepillado | | | 792523000000400 | 196€ |
| Oro Pulido | | | 7925230000003400 | 196€ |
| Negro Mate | | | 7925230000004600 | 136€ |
| Acero inoxidable Cepillado | | | 7925230000007000 | 196€ |
| | | | | 792525000000000 |
| | | | | 75€ |

Vaciadores automáticos

| |  | | | |
|----------------------------|-----------------------------------------------------------------------------------|------|--|--|
| Tipo de producto | cubierta | | | |
| | N.º de artículo | | | |
| Negro Mate | 7925270000004600 | 138€ | | |
| | 7925270000000000 | 79€ | | |
| Bronce Cepillado | 792527000000400 | 236€ | | |
| Oro Pulido | 7925270000003400 | 236€ | | |
| Acero inoxidable Cepillado | 7925270000007000 | 236€ | | |

Bañeras+Wellness

| |  | | | |
|--------------------------------|-------------------------------------------------------------------------------------|------|--|--|
| Tipo de producto | interruptor tubo | | | |
| Dimensiones de la toma de agua | 3/4 pulgadas | | | |
| | N.º de artículo | | | |
| Cromado | 790182000001000 | 225€ | | |

Bañeras+Wellness

| |  |  |  |  |
|------------------------------------------------|-------------------------------------------------------------------------------------|-------------------------------------------------------------------------------------|--------------------------------------------------------------------------------------|---------------------------------------------------------------------------------------|
| Tipo de producto | Vaciador | | Vaciador | |
| Salida | Horizontal | | Horizontal | |
| Capacidad de desagüe de acuerdo con DIN EN 274 | 42 l/min | | 36 l/min | |
| Diámetro de desagüe | 90 mm | | 90 mm | |
| | N.º de artículo | | N.º de artículo | |
| Blanco | 790263000000000 | 123€ | 791243000000000 | 119€ |
| Cromado | 790263000001000 | 123€ | | |
| | | | 791283000000000 ¹ | 116€ |
| | | | | 791260000001000 |
| | | | | 61€ |

¹ Solo puede utilizarse en combinación con las patas

Bañeras+Wellness

| | | | | |
|------------------------------------------------|------------------------------|------------------------|------------------------|------------------------|
| | | | | |
| Tipo de producto | Vaciador | Vaciador | Vaciador | Vaciador |
| Salida | Horizontal | Horizontal | Horizontal | Vertical |
| Capacidad de desagüe de acuerdo con DIN EN 274 | 27 l/min | 33 l/min | - | 66 l/min |
| Diámetro de desagüe | 90 mm | 90 mm | - | 90 mm |
| | N.º de artículo | N.º de artículo | N.º de artículo | N.º de artículo |
| | 791291000000000 ¹ | 88€ 791290000000000 | 70€ | |
| Blanco | | | | 790269000000000 123€ |
| Cromado | | | 791292000001000 70€ | 790269000001000 123€ |

¹ A diferencia de los requisitos de DIN EN 274, la altura de cierre hidráulico es de solo 30 mm.

Bañeras+Wellness

| | | | | |
|------------------|------------------------|--|--|--|
| | | | | |
| Tipo de producto | Asidero de bañera | | | |
| | N.º de artículo | | | |
| Cromado | 792804000001000 387€ | | | |

Bañeras+Wellness

| | | | | |
|------------------|------------------------|--|--|--|
| | | | | |
| Tipo de producto | Calefacción de bañera | | | |
| Para | Bañeras de hidromasaje | | | |
| | N.º de artículo | | | |
| | 791882000000000 1.140€ | | | |





Bañeras+Wellness

| | | | | |
|---------------------|------------------------|------------------------|------------------------|----------------------------------|
| | | | | |
| Tipo de producto | Patas | Patas | Patas | Patas |
| Adecuado para | - | - | D-Code | Stonetto / Tempano |
| Anchura/Longitud | 700 mm | 700 mm | 750 mm | 35 mm |
| Profundidad | 700 mm | 700 mm | 750 mm | 35 mm |
| De altura ajustable | 85 - 105 mm | 100 - 185 mm | 125 - 185 mm | 100 - 150 mm |
| Color | Gris | Gris | Gris | Plata, Negro |
| | N.º de artículo | N.º de artículo | N.º de artículo | N.º de artículo |
| | 790101000000000 135€ | 790102000000000 135€ | 790129000000000 32€ | 790173000000000 ¹ 34€ |





¹ Para montaje sobrepuesto solo se puede usar con una base Stonetto/Tempano. Para las patas 791109 - 791113 y # 791373 - 791399 (en conexión con el desagüe del plato de ducha # 791283) se necesitan 2 uds

Accesorios

Bañeras+Wellness





| | | | | |
|---------------------|-----------------------------------------------------------------------------------|-----------------------------------------------------------------------------------|------------------------------------------------------------------------------------|-------------------------------------------------------------------------------------|
| |  |  |  |  |
| Tipo de producto | Patas | | Patas | Patas |
| Adecuado para | - | | D-Code | D-Code |
| Anchura/Longitud | 550 mm | | 580 mm | 580 mm |
| Profundidad | 85 mm | | 40 mm | 40 mm |
| De altura ajustable | 130 - 210 mm | | 115 - 180 mm | 115 - 180 mm |
| Color | Gris | | Gris | Gris |
| | N.º de artículo | N.º de artículo | N.º de artículo | N.º de artículo |
| | 79010000000000 | 79010500000000 | 79012700000000 | 79012800000000 |
| | 123€ | 182€ | 33€ | 94€ |

Bañeras+Wellness

| | | | | |
|---------------------|-----------------------------------------------------------------------------------|-----------------------------------------------------------------------------------|------------------------------------------------------------------------------------|-------------------------------------------------------------------------------------|
| |  |  |  |  |
| Tipo de producto | Patas | | Patas | Patas |
| Adecuado para | D-Code | | Stonetto | Stonetto |
| Anchura/Longitud | 1500 mm | | 900 mm | 1000 mm |
| Profundidad | 900 mm | | 800 mm | 800 mm |
| De altura ajustable | 115 - 180 mm | | 80 - 100 mm | 80 - 100 mm |
| Color | - | | Antracita Mate | Antracita Mate |
| | N.º de artículo | N.º de artículo | N.º de artículo | N.º de artículo |
| | 79015800000000 | 79110000000000 ¹ | 79110100000000 ¹ | 79110200000000 ¹ |
| | 76€ | 452€ | 451€ | 465€ |

¹ Si se instalan patas para bañera también debe pedirse el vaciador # 791243 00 0 00 0000

Bañeras+Wellness

| | | | | |
|---------------------|-------------------------------------------------------------------------------------|-------------------------------------------------------------------------------------|--------------------------------------------------------------------------------------|---------------------------------------------------------------------------------------|
| |  |  |  |  |
| Tipo de producto | Patas | | Patas | Patas |
| Adecuado para | Stonetto | | Stonetto | Stonetto |
| Anchura/Longitud | 1000 mm | | 1200 mm | 1200 mm |
| Profundidad | 900 mm | | 800 mm | 900 mm |
| De altura ajustable | 80 - 100 mm | | 80 - 100 mm | 80 - 100 mm |
| Color | Antracita Mate | | Antracita Mate | Antracita Mate |
| | N.º de artículo | N.º de artículo | N.º de artículo | N.º de artículo |
| | 79110300000000 ¹ | 79110400000000 ¹ | 79110500000000 ¹ | 79110600000000 ¹ |
| | 465€ | 465€ | 487€ | 487€ |

¹ Si se instalan patas para bañera también debe pedirse el vaciador # 791243 00 0 00 0000

Bañeras+Wellness

| | | | | |
|---------------------|------------------------------|-----------------------------------|-----------------------------------|-----------------------------------|
| | | | | |
| Tipo de producto | Patas | | Patas | |
| Adecuado para | Stonetto | | Stonetto | |
| Anchura/Longitud | 1200 mm | | 1400 mm | |
| Profundidad | 1000 mm | | 800 mm | |
| De altura ajustable | 80 - 100 mm | | 80 - 100 mm | |
| Color | Antracita Mate | | Antracita Mate | |
| | N.º de artículo | N.º de artículo | N.º de artículo | N.º de artículo |
| | 791107000000000 ¹ | 487€ 791108000000000 ¹ | 527€ 791109000000000 ¹ | 522€ 791110000000000 ¹ |

¹ Si se instalan patas para bañera también debe pedirse el vaciador # 791243 00 0 00 0000

Bañeras+Wellness

| | | | | |
|---------------------|------------------------------|-----------------------------------|-----------------------------------|------------------------|
| | | | | |
| Tipo de producto | Patas | | | Patas |
| Adecuado para | Stonetto | | | Tempano |
| Anchura/Longitud | 1400 mm | | | 800 mm |
| Profundidad | 1000 mm | | | 800 mm |
| De altura ajustable | 80 - 100 mm | | | 70 - 100 mm |
| Color | Antracita Mate | | | Antracita Mate |
| | N.º de artículo | N.º de artículo | N.º de artículo | N.º de artículo |
| | 791111000000000 ¹ | 522€ 791112000000000 ¹ | 544€ 791113000000000 ¹ | 544€ 791373000000000 |
| | | 298€ | | |

¹ Si se instalan patas para bañera también debe pedirse el vaciador # 791243 00 0 00 0000

Bañeras+Wellness

| | | | | |
|---------------------|------------------------|------------------------|------------------------|------------------------|
| | | | | |
| Tipo de producto | Patas | | | |
| Adecuado para | Tempano | | | |
| Anchura/Longitud | 900 mm | | | |
| Profundidad | 900 mm | | | |
| De altura ajustable | 70 - 100 mm | | | |
| Color | Antracita Mate | | | |
| | N.º de artículo | N.º de artículo | N.º de artículo | N.º de artículo |
| | 791374000000000 | 305€ 791377000000000 | 301€ 791378000000000 | 303€ 791375000000000 |
| | | 314€ | | |

Bañeras+Wellness

| | | | | |
|---------------------|------------------------|------------------------|------------------------|------------------------|
| | | | | |
| Tipo de producto | Patas | | | |
| Adecuado para | Tempano | | | |
| Anchura/Longitud | 1000 mm | | | |
| Profundidad | 700 mm | | | |
| De altura ajustable | 70 - 100 mm | | | |
| Color | Antracita Mate | | | |
| | N.º de artículo | N.º de artículo | N.º de artículo | N.º de artículo |
| | 791379000000000 | 301€ 791380000000000 | 305€ 791381000000000 | 308€ 791376000000000 |
| | | 432€ | | |

Accesorios

Bañeras+Wellness

| | | | | |
|---------------------|------------------------|------------------------|------------------------|------------------------|
| | | | | |
| Tipo de producto | Patatas | | Patatas | |
| Adecuado para | Tempano | | Tempano | |
| Anchura/Longitud | 1200 mm | | 1200 mm | |
| Profundidad | 700 mm | | 800 mm | |
| De altura ajustable | 70 - 100 mm | | 70 - 100 mm | |
| Color | Antracita Mate | | Antracita Mate | |
| | N.º de artículo | N.º de artículo | N.º de artículo | N.º de artículo |
| | 791382000000000 | 791383000000000 | 791384000000000 | 791385000000000 |
| | 329€ | 332€ | 334€ | 339€ |

Bañeras+Wellness

| | | | | |
|---------------------|------------------------|------------------------|------------------------|------------------------|
| | | | | |
| Tipo de producto | Patatas | | Patatas | |
| Adecuado para | Tempano | | Tempano | |
| Anchura/Longitud | 1200 mm | | 1400 mm | |
| Profundidad | 750 mm | | 800 mm | |
| De altura ajustable | 70 - 100 mm | | 70 - 100 mm | |
| Color | Antracita Mate | | Antracita Mate | |
| | N.º de artículo | N.º de artículo | N.º de artículo | N.º de artículo |
| | 791386000000000 | 791387000000000 | 791388000000000 | 791389000000000 |
| | 361€ | 364€ | 366€ | 369€ |

Bañeras+Wellness

| | | | | |
|---------------------|------------------------|------------------------|------------------------|------------------------|
| | | | | |
| Tipo de producto | Patatas | | Patatas | |
| Adecuado para | Tempano | | Tempano | |
| Anchura/Longitud | 1500 mm | | 1600 mm | |
| Profundidad | 750 mm | | 800 mm | |
| De altura ajustable | 70 - 100 mm | | 70 - 100 mm | |
| Color | Antracita Mate | | Antracita Mate | |
| | N.º de artículo | N.º de artículo | N.º de artículo | N.º de artículo |
| | 791390000000000 | 791391000000000 | 791392000000000 | 791393000000000 |
| | 384€ | 386€ | 386€ | 389€ |

Bañeras+Wellness

| | | | | |
|---------------------|------------------------|------------------------|------------------------|------------------------|
| | | | | |
| Tipo de producto | Patatas | | Patatas | |
| Adecuado para | Tempano | | Tempano | |
| Anchura/Longitud | 1600 mm | | 1700 mm | |
| Profundidad | 900 mm | | 1000 mm | |
| De altura ajustable | 70 - 100 mm | | 70 - 100 mm | |
| Color | Antracita Mate | | Antracita Mate | |
| | N.º de artículo | N.º de artículo | N.º de artículo | N.º de artículo |
| | 791394000000000 | 791395000000000 | 791396000000000 | 791397000000000 |
| | 390€ | 394€ | 406€ | 407€ |

| Bañeras+Wellness | | | | |
|---------------------|------------------------|------|------------------------|------|
| | | | | |
| Tipo de producto | Patatas | | Patatas | |
| Adecuado para | Tempano | | Tempano | |
| Anchura/Longitud | 1700 mm | | 1800 mm | |
| Profundidad | 900 mm | | 900 mm | |
| De altura ajustable | 70 - 100 mm | | 70 - 100 mm | |
| Color | Antracita Mate | | Antracita Mate | |
| | N.º de artículo | | N.º de artículo | |
| | 791398000000000 | 412€ | 791399000000000 | 423€ |

| Bañeras+Wellness | | | | |
|---------------------|----------------------------------------------------------------|----------------------------------------------|----------------------------------------------|-----|
| | | | | |
| Tipo de producto | Junta de insonorización | Anclaje de bañera/plato de ducha | Anclaje de bañera/plato de ducha | |
| Anchura/Longitud | 3300 mm | 100 mm | 100 mm | |
| Reducción del ruido | ✓ | - | - | |
| Para | Bañera/Bañera con puerta/Bañeras de hidromasaje/Plato de ducha | Bañera/Bañeras de hidromasaje/Plato de ducha | Bañera/Bañeras de hidromasaje/Plato de ducha | |
| | N.º de artículo | N.º de artículo | N.º de artículo | |
| | 790126000000000 | 25€ | 790103000000000 | 51€ |
| | | | 790125000000000 | 24€ |

| Bañeras+Wellness | | | | |
|------------------------------------------------------|------------------------------|------------------------|------------------------------|------|
| | | | | |
| Tipo de producto | Set de insonorización | Set de insonorización | Set de insonorización | |
| Para | Plato de ducha | Bañera | Plato de ducha | |
| Anclaje de bañera/plato de ducha incl. | ✓ | ✓ | - | |
| Incl. plancha de betún | ✓ | ✓ | - | |
| Incl. perfil de pared | ✓ | ✓ | ✓ | |
| Junta de insonorización para patas de plato de ducha | - | - | ✓ | |
| Incl. patas | ✓ | - | - | |
| | N.º de artículo | N.º de artículo | N.º de artículo | |
| | 791369000000000 ¹ | 220€ | 791368000000000 | 205€ |
| | | | 791372000000000 ² | 117€ |

¹ El set de insonorización no puede instalarse junto a las patas
² Solo puede utilizarse en combinación con las patas

| Bañeras+Wellness | | | | |
|---------------------------------------|------------------------------|------|--|--|
| | | | | |
| Tipo de producto | Set para estanqueidad | | | |
| Para | Plato de ducha | | | |
| Cinta para garantizar la estanqueidad | ✓ | | | |
| Cantoneras estancas 3D. | ✓ | | | |
| Cintas de insonorización | ✓ | | | |
| | N.º de artículo | | | |
| | 792803000000000 ¹ | 266€ | | |

¹ Solo se puede utilizar cuando el plato de ducha se monta a ras del suelo


Accesorios

| Bañeras+Wellness | | | | | | |
|------------------|-------------------------------------------------|-----|-------------------------------|-----|------------------------|------------------------|
| | | | | | | |
| Tipo de producto | Espuma de montaje | | Ayuda de montaje | | Set de instalación | |
| Para | Plato de ducha | | Plato de ducha | | - | |
| | Orificio para grifería en el borde de la bañera | | Bañera/Bañeras de hidromasaje | | | |
| | N.º de artículo | | N.º de artículo | | N.º de artículo | N.º de artículo |
| | 79034000000000 | 37€ | 79280500000000 ¹ | 99€ | 79085000000000 | 456€ |
| | | | | | 79065000000000 | 167€ |

¹ Solo puede utilizarse en combinación con las patas

| Bañeras+Wellness | | | | | | |
|----------------------------|------------------------|------|----------------------------------|-----|------------------------|------|
| | | | | | | |
| Tipo de producto | Kit de mantenimiento | | Cartucho de recambio para filtro | | Filtro | |
| Cuidado del acrílico incl. | ✓ | | - | | - | |
| Incl. pasta lijadora | ✓ | | - | | - | |
| Incl. pasta para pulir | ✓ | | - | | - | |
| | N.º de artículo | | N.º de artículo | | N.º de artículo | |
| | 79030100000000 | 116€ | 79059800000000 | 54€ | 79059200000000 | 212€ |

| Bañeras+Wellness | | | | | | |
|------------------|-------------------------------|------|-------------------------------|------|-------------------------------|------|
| | | | | | | |
| Tipo de producto | Reposacabezas | | Reposacabezas | | Reposacabezas | |
| Diseñador | sieger design | | E00S | | Philippe Starck | |
| Material | Poliuretano | | Poliuretano | | Poliuretano | |
| Color | Blanco | | Blanco | | Blanco | |
| Adecuado para | Happy D.2 / Paiova | | Paiova | | Starck | |
| Para | Bañera/Bañeras de hidromasaje | | Bañera/Bañeras de hidromasaje | | Bañera/Bañeras de hidromasaje | |
| | N.º de artículo | | N.º de artículo | | N.º de artículo | |
| | 79000900000000 | 209€ | 79000100000000 | 150€ | 79001000000000 | 147€ |

En espacios con bañeras, bañeras de hidromasaje, duchas o SensoWash® para el uso doméstico
1. Explicaciones de los códigos - IP (= Internal Protection)

1. Código:

protección de las instalaciones contra la penetración de cuerpos extraños
 protección de personas contra acceso a componentes peligrosos

2. Código:

protección de las instalaciones contra la penetración de agua con efectos negativos = código relevante para espacios con bañera o plato de ducha

| 1. Código | | | 2. Código | |
|---------------------|---------------------------------------------------------------------------|---------------------------------------------------------------|---------------------|-------------------------------------------------------------------------------------|
| Grado de protección | Protección de las instalaciones contra la penetración de cuerpos extraños | Protección de personas contra acceso a componentes peligrosos | Grado de protección | Protección de las instalaciones contra la penetración de agua con efectos negativos |
| IP 0X | No protegido | No protegido | IP X0 | No protegido |
| IP 1X | ≥ 50 mm Ø | Dorso de la mano | IP X1 | Protección contra goteo (vertical) |
| IP 2X | ≥ 12,5 mm Ø | Dedos | IP X2 | Protección contra goteo (hasta una inclinación de 15°) |
| IP 3X | ≥ 2,5 mm Ø | Herramienta | IP X3 | Protección contra agua pulverizada |
| IP 4X | ≥ 1,0 mm Ø | Alambre | IP X4 | Protección contra salpicaduras de agua |
| IP 5X | Protegido contra polvo | Alambre | IP X5 | Protección contra chorros de agua |
| IP 6X | Estanco al polvo | Alambre | IP X6 | Protección contra fuertes chorros de agua |
| X | No indicado | No indicado | IP X7 | Protección contra sumersión temporal en agua |
| | | | IP X8 | Protección contra sumersión continua en agua |
| | | | X | No indicado |

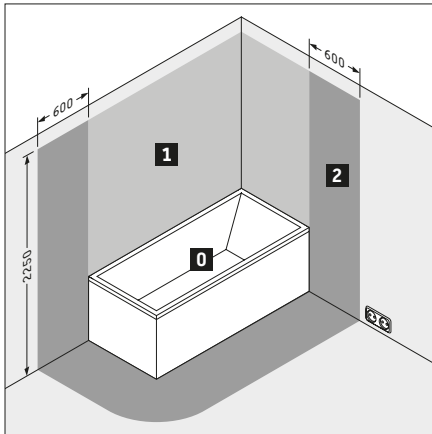
Requisitos electrotécnicos

En espacios con bañeras, bañeras de hidromasaje, duchas o SensoWash® para el uso doméstico

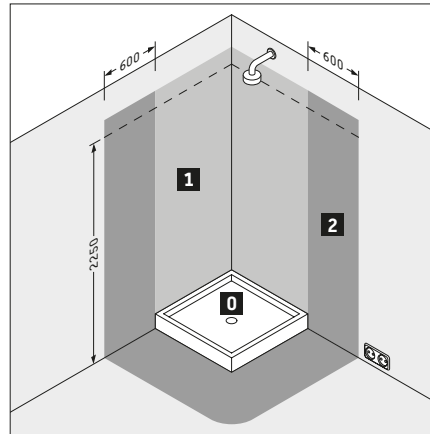
Indicación: la siguiente ilustración corresponde a DIN VDE 0100-701:2008-10
Las normas específicas de cada país, las normas locales o las directrices de baja tensión pueden diferir de esta ilustración y deben cumplirse de forma rigurosa.

2. División de zonas IP

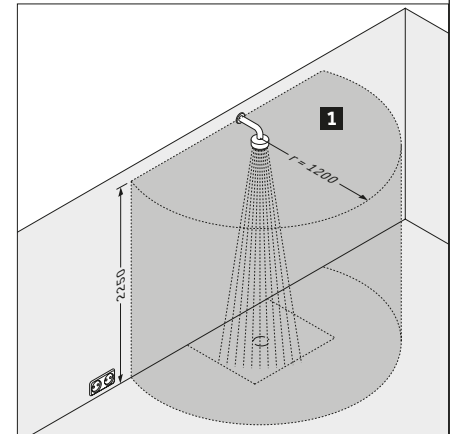
Situación en espacio con bañera



Situación en espacio con plato de ducha



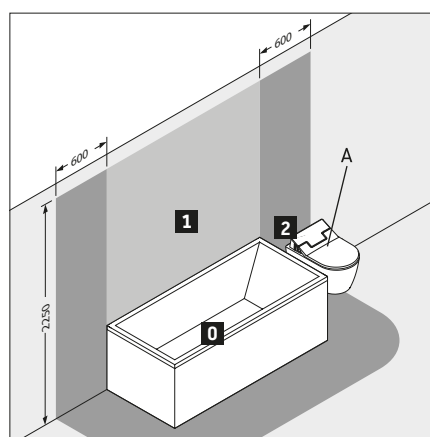
Situación en espacio de ducha sin plato (obra) o con plato de ducha enrasado



| División de zonas en espacios con bañeras o platos de ducha | | | Tipo protección mínimo | Instalación de SensoWash® |
|-------------------------------------------------------------|--------|------------------------------------------------------------------------------------------------------------------------------------------------------------------------------------------------------------------------------------------------------------------------------|------------------------|-------------------------------------------------------------------------------------------------------|
| 0 | Zona 0 | Dentro de la bañera o del plato de ducha | IP X7 | No permitido |
| 1 | Zona 1 | - Por encima de la bañera o del plato de ducha, altura = 2250 mm sobre suelo acabado ¹⁾ - En duchas sin plato que no tengan una distancia de 1200 mm desde el centro de la salida de agua en pared o techo, altura = 2250 mm sobre suelo acabado ¹⁾ | IP X4 | No permitido |
| 2 | Zona 2 | Superficie de 600 mm, desde el borde de la bañera/ducha, altura = 2250 mm sobre suelo acabado ¹⁾ | IP X4 | SensoWash® permitido por la protección mínima IP X4. Aquí no se permite el enchufe aislado de tierra. |

3. Tipo de protección de los productos de Duravit

| Serie | Tipo de protección |
|------------|--------------------|
| SensoWash® | IP X4 |



A SensoWash (IP X4) puede entrar en la zona 2

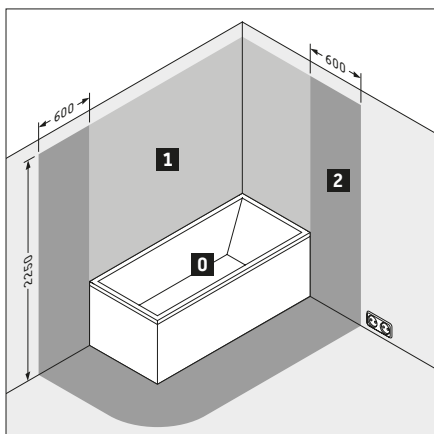
¹⁾ 0 la altura de la ducha fija/salida de agua situada a mayor altura, dependiendo de lo que esté más arriba

En espacios con bañeras, bañeras de hidromasaje o duchas para el uso doméstico - Muebles con electricidad/luz

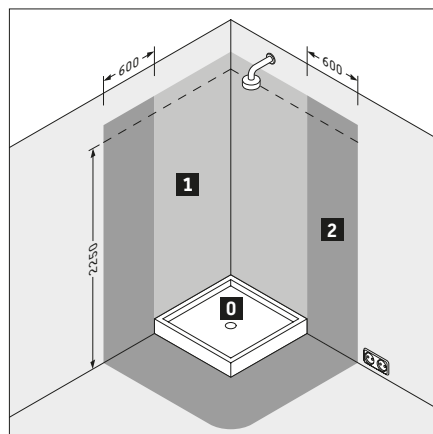
Indicación: la siguiente ilustración corresponde a DIN VDE 0100-701:2008:10
Las normas específicas de cada país, las normas locales o las directrices de baja tensión pueden diferir de esta ilustración y deben cumplirse de forma rigurosa.

2. División de zonas IP

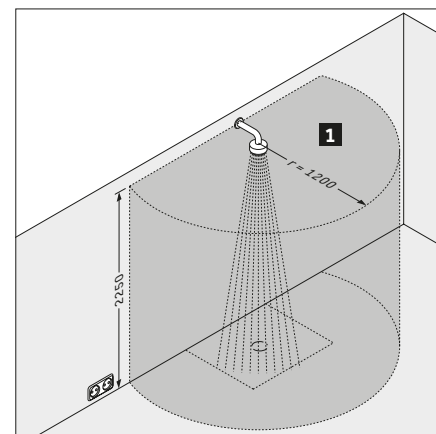
Situación en espacio con bañera



Situación en espacio con plato de ducha



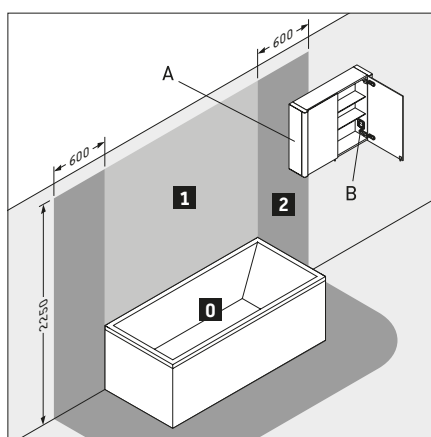
Situación en espacio de ducha sin plato (obra) o con plato de ducha enrasado



| División de zonas en espacios con bañeras o platos de ducha | | | Tipo protección mínimo | Instalación de espejos con luz y muebles espejo |
|-------------------------------------------------------------|--------|------------------------------------------------------------------------------------------------------------------------------------------------------------------------------------------------------------------------------------------------------------------------------|------------------------|-----------------------------------------------------------------------------------------------------------------------------------------------------------------------------------------------------------------------------------------------------------------------------------------------------------------------------------|
| 0 | Zona 0 | Dentro de la bañera o del plato de ducha | IP X7 | No permitido |
| 1 | Zona 1 | - Por encima de la bañera o del plato de ducha, altura = 2250 mm sobre suelo acabado ¹⁾ - En duchas sin plato que no tengan una distancia de 1200 mm desde el centro de la salida de agua en pared o techo, altura = 2250 mm sobre suelo acabado ¹⁾ | IP X4 | No permitido |
| 2 | Zona 2 | Superficie de 600 mm, desde el borde de la bañera/ducha, altura = 2250 mm sobre suelo acabado ¹⁾ | IP X4 | Los espejos con luz y los muebles espejo deben disponer de protección mínima de IP X4; se permite la instalación de interruptores en el espejo, no está permitida la instalación de enchufes. La instalación de un mueble espejo con IP X4 debe realizarse para que no haya ningún enchufe del mueble espejo en la zona 1 o 2. |

3. Tipo de protección de los productos de Duravit

| Serie | Espejos | Mueble espejo |
|----------------|---------|---------------|
| Brioso | IP 44 | IP 44 |
| Duravit No.1 | IP 44 | IP 44 |
| Happy D.2 Plus | IP 44 | - |
| Ketho.2 | IP 44 | IP 44 |
| L-Cube | IP 44 | IP 44 |
| Espejo y luz | IP 44 | IP 44 |
| Luv | IP 44 | - |
| Qatego | IP 44 | IP 44 |
| White Tulip | IP 44 | - |
| XSquare | IP 44 | IP 44 |
| XViu | IP 44 | IP 44 |
| Zencha | IP 44 | - |



- A El mueble espejo con IP 44 puede entrar en la zona 2
B Un enchufe en el mueble espejo debe estar montado fuera de las zonas

¹⁾ 0 la altura de la ducha fija/salida de agua situada a mayor altura, dependiendo de lo que esté más arriba

DuraStyle

Formulario de pedido para orificios de grifería

Cliente _____ N.º pedido - cliente _____

N.º de artículo _____ Fecha _____

N.º de pedido _____

Para poder efectuar los taladros para la grifería de forma exacta, se deben realizar los siguientes pasos uno tras otro e indicar toda la información de forma completa. Si se utiliza un enrollador de flexo / kit de obra empotrado para la teleducha (ver Secuflex de Hansgrohe, HansaCompact de Hansa) también se debe enviar obligatoriamente un dibujo técnico de la caja. De lo contrario no se podrá tramitar el pedido.
Por favor, tenga en cuenta que no se aceptan devoluciones de bañeras con taladros para grifería hechos. No se pueden realizar taladros para griferías en bañeras de hidromasaje.

1. paso: seleccione la bañera.



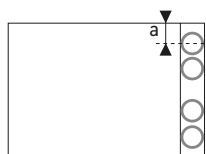
- Los taladros para la grifería solo pueden estar dentro de la franja gris.
(Requisito: se debe utilizar un vaciador automático con rebosadero Duravit)
- Los taladros en la zona de la franja rayada solo son posibles si el vaciador automático con rebosadero Duravit se utiliza sin llenado por el rebosadero.

2. paso: indique la posición de los taladros en el borde de la bañera.

En las posiciones izq. / dcha., por favor, indique la medida desde el borde de la bañera hasta el centro del primer taladro:

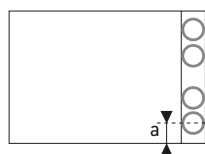
a = _____ mm

izquierda



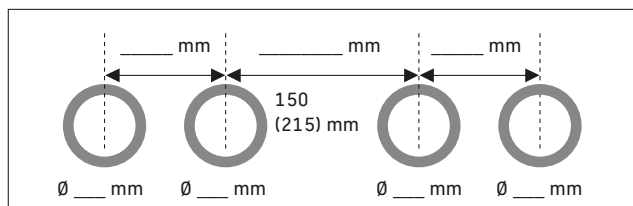
a = mín. 80 mm

derecha



a = mín. 80 mm

3. paso: indicación para los taladros. Por favor, introduzca la distancia entre taladros y el diámetro para cada taladro en el dibujo.



Por favor, tenga en cuenta en las bañeras DuraStyle la distancia mínima entre los dos taladros centrales. La distancia mínima al montar un vaciador automático con rebosadero sin llenado Duravit es de 150 mm, montando un vaciador automático con rebosadero y llenado Duravit la distancia es de 215 mm.

No se pueden combinar griferías en el borde de la bañera con un soporte de bañera cónico.

Formulario de pedido para orificios de grifería

Cliente _____ N.º pedido - cliente _____

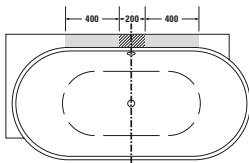
N.º de artículo _____ Fecha _____

N.º de pedido _____

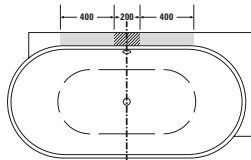
Para poder efectuar los taladros para la grifería de forma exacta, se deben realizar los siguientes pasos uno tras otro e indicar toda la información de forma completa. Si se utiliza un enrollador de flexo / kit de obra empotrado para la teleducha (ver Secuflex de Hansgrohe, HansaCompact de Hansa) también se debe enviar obligatoriamente un dibujo técnico de la caja. De lo contrario no se podrá tramitar el pedido. Por favor, tenga en cuenta que no se aceptan devoluciones de bañeras con taladros para grifería hechos. Las griferías de borde de la bañera son posibles para bañeras y bañeras de hidromasaje.

1. paso: seleccione la bañera.

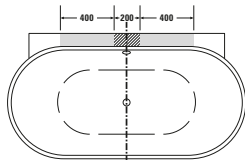
- # 700431
 # 760431



- # 700432
 # 760432



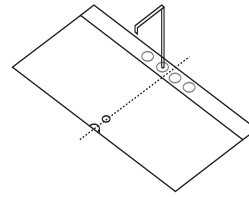
- # 700433
 # 760433



- Los taladros para la grifería solo pueden estar dentro de la franja gris. (Requisito: se debe utilizar un vaciador automático con rebosadero Duravit)
- Los taladros en la zona de la franja rayada solamente son posibles hasta un diámetro de taladro de 40 mm. (Requisito: se debe utilizar un vaciador automático con rebosadero Duravit)

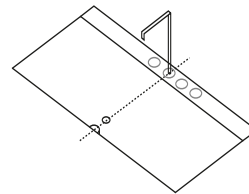
2. paso: por favor, indique la posición de los taladros con respecto al eje central de la bañera.

- Taladro para la grifería centrado con respecto al eje central

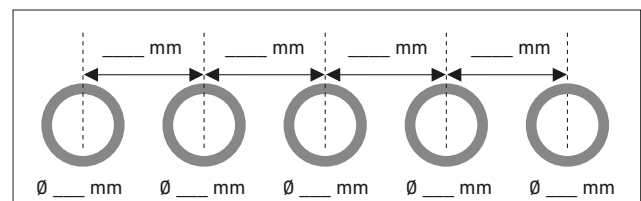


- Taladro de 1 orificios ○
 Taladro de 2 orificios ○ ○
 Taladro de 3 orificios ○ ○ ○
 Taladro de 4 orificios ○ ○ ○ ○
 Taladro de 5 orificios ○ ○ ○ ○ ○

- Taladro para la grifería desplazado con respecto al eje central



- Taladro de 1 orificios ○ ○
 Taladro de 2 orificios ○ ○ ○ ○
 Taladro de 3 orificios ○ ○ ○ ○ ○ ○
 Taladro de 4 orificios ○ ○ ○ ○ ○ ○ ○ ○

3. paso: indicación para los taladros. Por favor, introduzca la distancia entre taladros y el diámetro para cada taladro en el dibujo.


Paiova (Paiova 5)

Formulario de pedido para orificios de grifería

Cliente _____ N.º pedido - cliente _____

N.º de artículo _____ Fecha _____

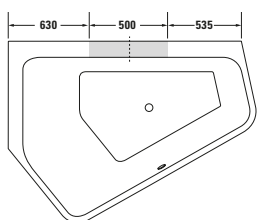
N.º de pedido _____

Para poder efectuar los taladros para la grifería de forma exacta, se deben realizar los siguientes pasos uno tras otro e indicar toda la información de forma completa. Si se utiliza un enrollador de flexo / kit de obra empotrado para la teleducha (ver Secuflex de Hansgrohe, HansaCompact de Hansa) también se debe enviar obligatoriamente un dibujo técnico de la caja.

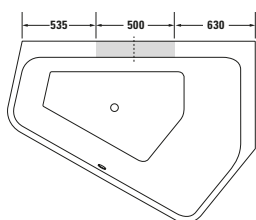
De lo contrario no se podrá tramitar el pedido.

Por favor, tenga en cuenta que no se aceptan devoluciones de bañeras con taladros para grifería hechos. No se pueden realizar taladros para griferías en bañeras de hidromasaje.

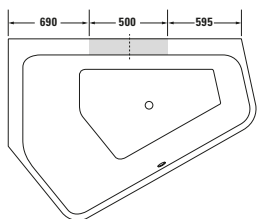
1. paso: seleccione la bañera.



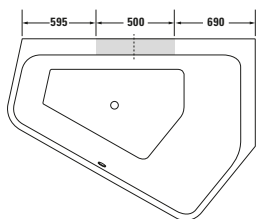
- # 700390
 # 700394



- # 700391
 # 700395



- # 700392
 # 700396

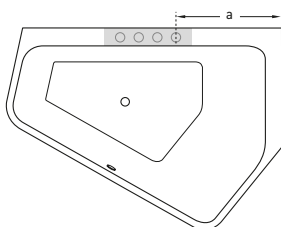
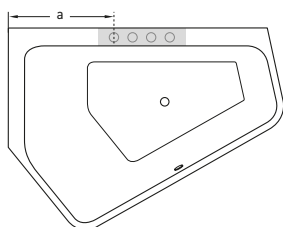


- # 700393
 # 700397

Los taladros para la grifería solo pueden estar dentro de la franja gris.

2. paso: por favor, indique la medida desde el borde de la bañera hasta el centro del primer taladro

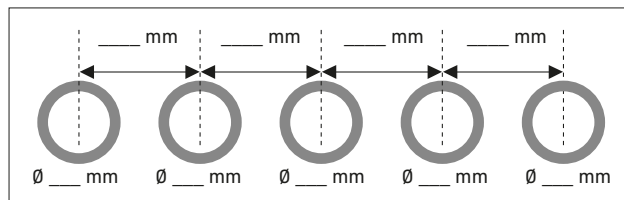
a = _____ mm



a = mín. 660 mm en #700390 #700394 #700391 #700395

a = mín. 720 mm en #700392 #700396 #700393 #700397

3. paso: indicación para los taladros. Por favor, introduzca la distancia entre taladros y el diámetro para cada taladro en el dibujo.



Formulario de pedido para orificios de grifería

Cliente _____ N.º pedido - cliente _____

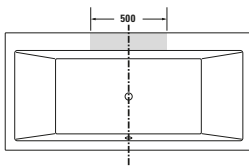
N.º de artículo _____ Fecha _____

N.º de pedido _____

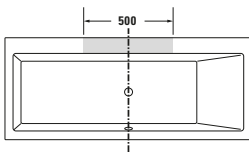
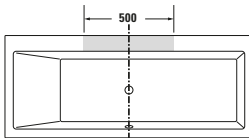
Para poder efectuar los taladros para la grifería de forma exacta, se deben realizar los siguientes pasos uno tras otro e indicar toda la información de forma completa. Si se utiliza un enrollador de flexo / kit de obra empotrado para la teleducha (ver Secuflex de Hansgrohe, HansaCompact de Hansa) también se debe enviar obligatoriamente un dibujo técnico de la caja. De lo contrario no se podrá tramitar el pedido. Por favor, tenga en cuenta que no se aceptan devoluciones de bañeras con taladros para grifería hechos. No se pueden realizar taladros para griferías en bañeras de hidromasaje.

1. paso: seleccione la bañera.
Vero

-
- # 700135
-
-
- # 700136


Vero

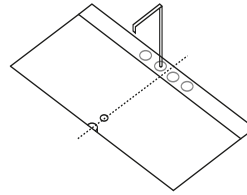
-
- # 700131
-
-
- # 700133
-
-
- # 700132
-
-
- # 700134



-
- Los taladros para la grifería solo pueden estar dentro de la franja gris.

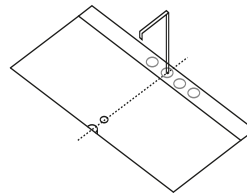
2. paso: por favor, indique la posición de los taladros con respecto al eje central de la bañera.

-
- Taladro para la grifería centrado con respecto al eje central

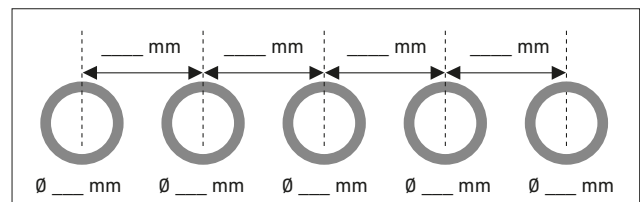


- Taladro de 1 orificios
 Taladro de 2 orificios
 Taladro de 3 orificios
 Taladro de 4 orificios
 Taladro de 5 orificios
-

-
- Taladro para la grifería desplazado con respecto al eje central



- Taladro de 1 orificios
 Taladro de 2 orificios
 Taladro de 3 orificios
 Taladro de 4 orificios
-

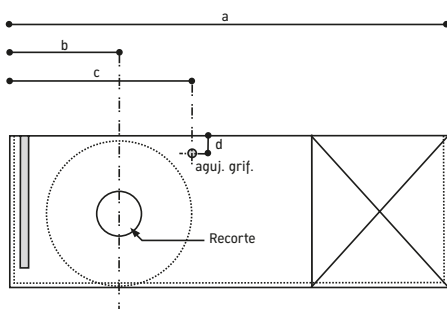
3. paso: indicación para los taladros. Por favor, introduzca la distancia entre taladros y el diámetro para cada taladro en el dibujo.


DuraStyle, L-Cube

Formulario de pedido para encimeras (profundidad 480/550 mm)

| | |
|---------------|---------------|
| Cliente | N.º de pedido |
| Serie | Fecha |
| Plazo entrega | Acabado |
| Lavabo # | |

Infobox: Bajo pedido: soluciones individualizadas con encimeras con diferentes anchuras y disposiciones de muebles bajo encimera y soportes (por favor añadir un plano) / Anchura máxima para encimeras: 2000 mm. Anchos de hasta 2700 mm bajo demanda / En encimeras con dos lavabos y a partir de un ancho de 1001 mm se requiere un soporte de encimera adicional / Recomendamos un ancho mínimo de encimera de 600 mm cuando no se instala ningún mueble auxiliar bajo ni mueble bajo lavabo / ¡Indicar las coordenadas exactas (medidas eje + diámetro)!



Para la fabricación exacta de las encimeras variables precisamos las indicaciones siguientes:

- a = ____ mm Anchura total de la encimera
- b = ____ mm Medida axial entre el canto izquierdo de la encimera hasta el centro del recorte para el lavabo.
- c = ____ mm Con orificio para grifería: medida axial entre canto izquierdo de la encimera y el centro del orificio. Con grifería de lavabo de 2 orificios: adicionalmente al orificio de grifería debe indicarse la medida de eje para el orificio de tirador.
- d = ____ mm Con orificio para grifería: medida axial entre canto posterior de la encimera y el centro del orificio. Con grifería de lavabo de 2 orificios: adicionalmente debe indicarse la medida de eje entre el canto trasero de la encimera y el centro del orificio de tirador.

Infobox: En encimeras sin soportes: hasta una anchura de 1000 mm se necesitan 2 soportes de encimera, en una anchura de 1001 mm a 1400 mm se necesitan 3 soportes de encimera y en una anchura de 1401 mm a 2000 mm se necesitan 4 soportes de encimera.

Por favor, introduzca los datos en el formulario de pedido. Abajo hemos añadido una matriz para ayudarte a dibujar su encimera.

Mueble bajo encimera /
Mueble bajo lavabo



Soporte -
toallero
UV 9903 / UV 9917



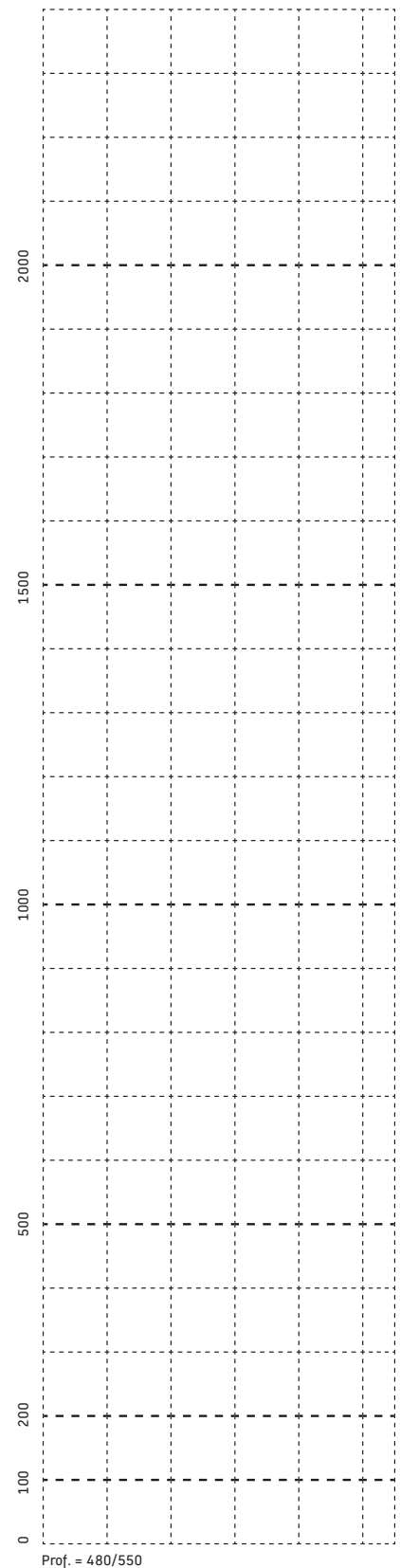
Soporte -
ángulo # UV 9902



Soporte -
en forma T # UV 9926

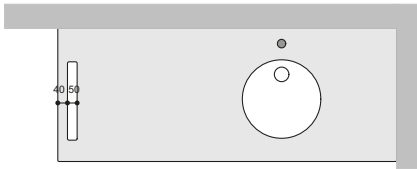
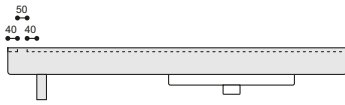


HL = orificio grifería,
D = 35 mm (indicación en forma T # UV 9926
medida opcional)



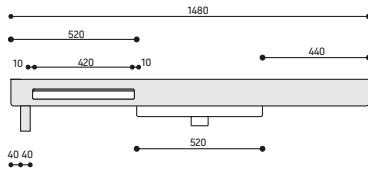
Indicaciones de pedido para encimeras

Indicación 1: el recorte para toallero arriba en la parte plana de la encimera solo es posible si la encimera no está tocando la pared en el lateral. Entre un soporte de encimera y el recorte debe haber como mínimo 40 mm.



Indicación 2: para realizar un recorte para toallero en la parte frontal, siempre que la encimera vaya soportada por un soporte de encimera, el sobresaliente lateral mínimo (por un lado) y la anchura mínima de la encimera será de 520 / 1480 mm.

El recorte para el toallero se coloca siempre al lado del lavabo y puede posicionarse de forma variable (es necesaria la indicación de eje en la plantilla de pedido).



DuraStyle

Formulario de pedido para encimeras

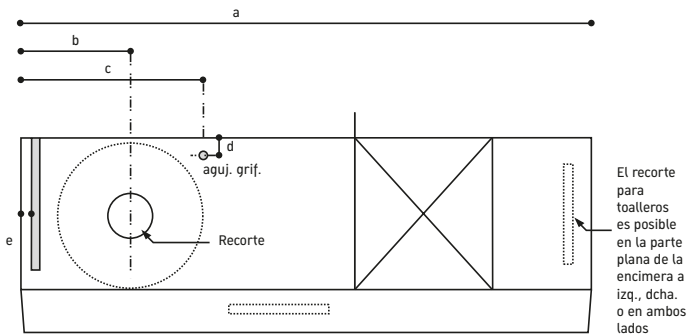
Cliente N.º de pedido

Serie Fecha

Plazo entrega Acabado

Mueble auxiliar bajo / bandeja con cajones #

Infobox: es posible crear soluciones individualizadas teniendo en cuenta la información de pedido/indicaciones para encimeras DuraStyle de diferentes anchuras y disposiciones de muebles bajo encimera y soportes. Adjuntar esquema / Ancho máximo de encimera 2000 mm / ¡Indicar las coordenadas exactas (medidas eje + diámetro)!



Para la fabricación exacta de las encimeras variables precisamos las indicaciones siguientes:

- a = ____ mm Anchura total de la encimera
- b = ____ mm Medida axial entre el canto izquierdo de la encimera hasta el centro del recorte para el lavabo.
- c = ____ mm Con orificio para grifería: medida axial entre canto izquierdo de la encimera y el centro del orificio. Con grifería de lavabo de 2 orificios: adicionalmente al orificio de grifería debe indicarse la medida de eje para el orificio de tirador.
- d = ____ mm Con orificio para grifería: medida axial entre canto posterior de la encimera y el centro del orificio. Con grifería de lavabo de 2 orificios: adicionalmente debe indicarse la medida de eje entre el canto trasero de la encimera y el centro del orificio de tirador.
- e = ____ mm Indicar la distancia deseada del soporte de encimera, partiendo del canto izquierdo de la encimera, indicar igualmente el tipo de soporte (# UV 9926, UV 9902, UV 9933)

Infobox En encimeras sin soportes: hasta una anchura de 1000 mm se necesitan 2 soportes de encimera, en una anchura de 1001 mm a 1400 mm se necesitan 3 soportes de encimera y en una anchura de 1401 mm a 2000 mm se necesitan 4 soportes de encimera.

Mueble auxiliar bajo
mueble bajo lavabo



Soporte -
toallero
UV 9933



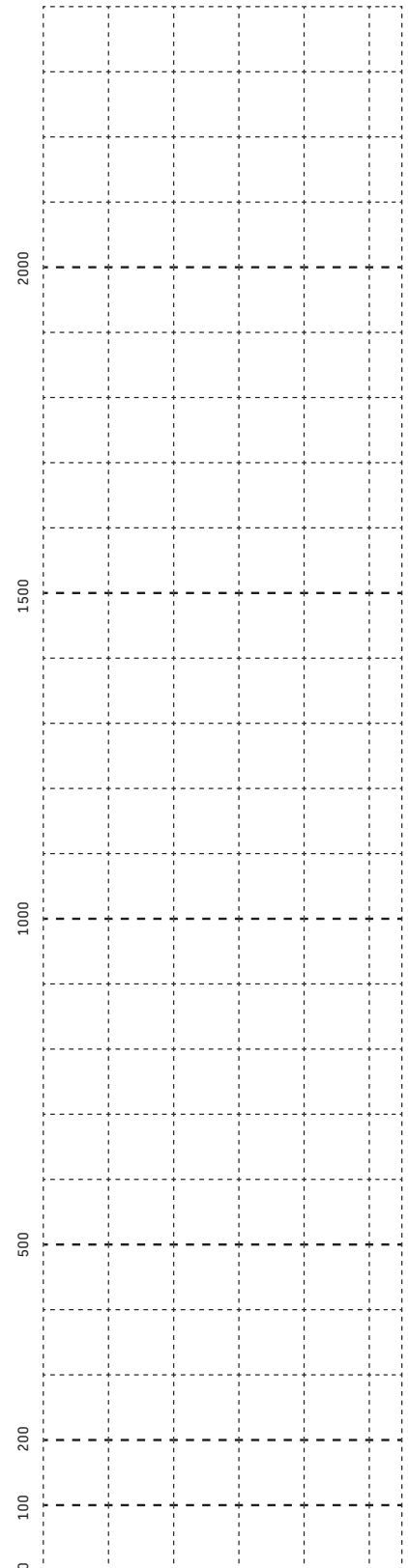
Soporte -
ángulo # UV 9902
(40 mm)



Soporte -
HL = orificio grifería,
D = 35 mm (indicación en forma T # UV 9926
medida opcional)



Por favor, introduzca los datos en el formulario de pedido. Abajo hemos añadido una matriz para ayudarte a dibujar su encimera.



Condiciones generales de venta y suministro de Duravit España S.L.U.

I. Validez

1. Las presentes condiciones generales de venta y suministro de Duravit España S.L.U. son válidas, salvo disposición contraria, para las transacciones comerciales con clientes que no sean consumidores de acuerdo con lo establecido en el art. 3 del Real Decreto Legislativo 1/2007 de 16 de noviembre, por el que se aprueba el texto refundido de la Ley General para la Defensa de los Consumidores y Usuarios y otras leyes complementarias.

2. Estas CCG serán de aplicación exclusiva y se aplicarán también a toda actividad comercial futura con el cliente. Salvo acuerdo contrario, se aplicarán las CCG en su respectiva versión vigente en el momento del pedido. No aceptamos las condiciones comerciales generales del cliente, ni siquiera mediante una ejecución del contrato sin reservas.

3. Los acuerdos orales requieren de confirmación escrita para adquirir validez.

II. Celebración del contrato

1. Nuestras ofertas o presupuestos no son vinculantes. Asimismo, las descripciones técnicas y cualquier otro dato indicado en presupuestos, folletos y otros medios informativos son no vinculantes en primera instancia.

2. El pedido realizado por el cliente será considerado como presupuesto vinculante que se aceptará mediante nuestra confirmación de pedido por escrito o mediante cumplimiento del contrato.

3. Nos reservamos los derechos de autor y de propiedad sobre modelos, cotizaciones, gráficos y otros tipos de información similares, ya sean materiales o inmateriales, también en formato electrónico; queda prohibido facilitar su acceso a terceros.

El comprador se compromete a facilitar el acceso a terceros a documentación e información clasificada como confidencial únicamente con nuestro consentimiento.

4. Las indicaciones relativas a esta Cláusula II, apartado 1, así como las de declaraciones públicas por nuestra parte mediante el fabricante o sus auxiliares, formarán parte de la descripción de prestaciones únicamente cuando hagamos referencia expresa a ello en nuestro presupuesto.

III. Precios y condiciones de pago

1. Nuestros precios deben entenderse como ex works/franco fábrica y no incluyen el impuesto sobre el valor añadido, este último se indica por separado en la factura en la fecha de facturación de acuerdo con la cuantía legalmente establecida.

2. Salvo acuerdo contrario por escrito, los pagos serán exigibles sin deducción alguna inmediatamente tras la recepción de la factura. En caso de retraso en el pago, se aplicarán intereses de demora de acuerdo con el tipo de interés de

demora establecido legalmente. El cliente podrá aportar evidencias acreditativas de que los perjuicios ocasionados han sido inferiores a la cuantía de interés de demora legalmente establecida.

3. El cliente tendrá derecho a compensación o retención del pago únicamente si sus reclamaciones no han sido impugnadas o bien si están amparadas por una resolución judicial firme.

4. Duravit tiene derecho a solicitar el pago por adelantado antes de realizar cualquier entrega en su totalidad o en parte.

IV. Entrega y obligación de cooperación

1. El alcance de nuestra obligación de entrega queda determinado exclusivamente por el presente contrato. Nos reservamos el derecho a realizar modificaciones de diseño, forma y color derivadas de una mejora técnica o de requisitos legales, siempre y cuando las modificaciones no sean sustanciales o resulten inaceptables para el cliente.

2. Las entregas parciales son admisibles y pueden facturarse por separado.

3. La especificación de los plazos de entrega será siempre no vinculante y, en principio, sujeta a la cooperación del cliente de acuerdo con el contrato.

4. Si no es posible, a nosotros o a nuestros proveedores, cumplir un plazo acordado por consecuencia de circunstancias fuera de nuestro control, el plazo se alargará de manera razonable. En tales casos, se informará al cliente de inmediato. En caso de que las circunstancias que impiden la entrega aún persistan transcurrido un mes del vencimiento del plazo acordado, cualquiera de las partes podrá rescindir el contrato. Cualquier otra reclamación queda excluida. Lo mismo se aplica cuando nosotros mismos no hayamos podido recibir suministros, a pesar de haber encargado pedidos análogos a proveedores de confianza.

5. Los productos entregados al cliente por parte de Duravit cumplen con la normativa legal del país de entrega especificado por el cliente. Si no se especifica ningún país, se considerará que el país de entrega es el indicado en la dirección de entrega

del cliente. Si el cliente pretende exportar los productos tras su recepción a terceros países y no ha informado de ello a Duravit, tendrá plena obligación de garantizar que los productos cumplen con las leyes y las normativas aplicables de esos países. En tal caso, Duravit no se responsabiliza del posible incumplimiento de cualquier requisito relacionado con los productos, ni de las normas de exportación o de importación relevantes.

V. Devolución de material

Los pedidos son en firme y NO se admitirá ninguna devolución que no haya sido acordada con la dirección de ventas. Solamente se admitirán aquellas devoluciones de artículos que estén en perfecto estado y figuren en la tarifa actual. Todas las devoluciones deberán efectuarse a portes pagados, de lo contrario no nos haremos cargo de la mercancía y devolveremos a origen. Todas las devoluciones sufrirán una depreciación de hasta un 20% en concepto de revisión de material, embalaje, gastos administrativos, etc. No se admitirán reclamaciones transcurridos 8 días después de la recepción del material.

VI. Lugar de cumplimiento y transmisión del riesgo

El lugar de cumplimiento es nuestra sede social. A no ser que la confirmación del pedido estipule lo contrario, se acuerda la entrega «ex fabrica». El riesgo se transmite al cliente cuando el objeto de la entrega haya salido de la fábrica, también cuando se realicen entregas parciales u otros servicios asumidos por nosotros, p. ej., gastos de envío o suministro.

VII. Garantía

Duravit España S.L.U. concede una garantía de 5 años en toda la cerámica sanitaria, productos acrílicos, accesorios, mamparas de ducha, muebles de baño y grifería. Les recordamos que las piezas de desgaste y los artículos de consumo quedan excluidos de la garantía. Para los sistemas de hidromasaje, sauna, asientos de lavado, bastidores y recambios, solo se aplican los derechos de garantía legal aplicables.

VIII. Defectos materiales y defectos jurídicos

1. Siempre que Duravit asuma una garantía por determinados productos, esta será aplicable solo para consumidores finales y conforme a las condiciones de la garantía específica.

2. Para los derechos del cliente respecto a defectos materiales o jurídicos, se aplican las disposiciones legales vigentes, a menos que se estipule algo distinto más adelante.

3. En el caso de defectos materiales, el cliente tiene la obligación de inspeccionar los bienes inmediatamente tras la entrega y notificar los defectos, de conformidad con el artículo 336 del Código de Comercio español.

4. No se derivan derechos para el cliente de aquellos defectos de material que no perjudiquen, o al menos no de manera sustancial, al valor y la aptitud del producto para el uso reconocido por nosotros.

5. Si la mercancía presenta un defecto material en el momento de la transmisión del riesgo, nos reservamos el derecho a la subsanación. Esta se llevará a cabo a nuestra elección mediante reparación o reemplazo. Si los costes de la subsanación superan el 50 % del valor de la entrega, nos reservamos el derecho de negarla.

6. Si la subsanación no se logra o no se realiza en un plazo razonable y determinado por el cliente, o si esta se rechaza, el cliente tendrá derecho, a su elección, a rescindir el contrato o a reclamar una reducción del precio de compra o una indemnización por daños –limitada como se describe en los siguientes apartados– en lugar de la prestación.

7. En caso de que un defecto material ocasione un daño, nos responsabilizamos de acuerdo con las disposiciones legales siempre que se trate de un daño personal, o que el daño esté previsto en los términos establecidos en el Libro Tercero del Real Decreto Legislativo 1/2007 de 16 de noviembre, por el que se aprueba el texto refundido de la Ley General para la Defensa de los Consumidores y Usuarios y otras leyes complementarias, o bien cuando el daño sea debido a comportamiento doloso o imprudencia grave.

8. Si el daño se debe a la violación culposa de una obligación contractual esencial o una «obligación cardinal», únicamente asumimos la responsabilidad de los daños contractuales típicos.

9. Queda excluida cualquier otra reclamación contractual o extracontractual del comprador. En particular, no nos responsabilizamos de daños no originados en el propio objeto de la entrega ni de daños económicos por pérdida de beneficios o de otra índole en perjuicio del

comprador.

10. Lo dispuesto en los números 7 a 9 de la presente Cláusula VI también se aplicará a la reclamación de daños y perjuicios en caso de reclamación frente a los proveedores.

11. Las disposiciones anteriores se aplican también a los defectos jurídicos.

IX. Otras obligaciones de indemnización por daños y perjuicios

1. Las disposiciones del punto VI, apartado 7 a 9, se aplican también a reclamaciones por daños y perjuicios debidas al incumplimiento de otras obligaciones.

2. En caso de incumplimiento de una obligación precontractual o de impedimentos para el servicio ya presentes al celebrarse el contrato, nuestra obligación de indemnización queda limitada al interés negativo.

3. La responsabilidad extracontractual queda regulada conforme a las disposiciones de los apartados 7 a 9 de la Cláusula VI.

4. Siempre que nuestra responsabilidad quede excluida o limitada, lo mismo se aplicará a la responsabilidad personal de nuestros órganos, empleados, asalariados, trabajadores, representantes y auxiliares ejecutivos.

X. Prescripción

1. El derecho del cliente a reclamar una prestación alternativa para equipamiento sanitario, bañeras y platos de ducha, mobiliario de baño y asientos de inodoros (excepto asientos de ducha e inodoro), así como sistemas de instalación, accesorios y grifería, prescribe transcurridos cinco años desde el suministro de la mercancía, a menos que se estipule algo distinto más adelante. Para el resto de los productos (en particular, pero no exclusivamente, bañeras con sistema de hidromasaje, piscinas, saunas, cabinas de ducha con baño de vapor, asientos de lavado con ducha SensoWash y todas las piezas de desgaste) el plazo de prescripción, es de dos años desde el suministro de la mercancía, sin perjuicio de lo dispuesto en el artículo 1490 del Código Civil español.

2. Para reclamaciones por daños y perjuicios, el plazo de prescripción es de un año, conforme a lo dispuesto en el artículo 1968-2º en relación con el artículo 1902, ambos del Código Civil español.

3. Para reclamaciones relativas a la legislación española de responsabilidad del producto, será de aplicación el plazo de 3 años establecido en el artículo 143 del Real Decreto Legislativo 1/2007 de 16 de noviembre, por el que se aprueba el texto refundido de la Ley General para la Defensa de los Consumidores y Usuarios y otras leyes complementarias.

4. Todas las reclamaciones están supeditadas a la instalación técnicamente correcta y a la observación de las instrucciones del producto, de uso, de limpieza, de mantenimiento y de instalación.

XI. Reserva de dominio

1. Mantenemos la reserva de propiedad de la mercancía entregada hasta que el cliente haya satisfecho todas las deudas contraídas con nosotros derivadas de la relación comercial, incluidas deudas futuras que se originen de contratos celebrados simultánea o posteriormente. Lo mismo se aplica cuando las deudas consten en facturas pendientes y el saldo haya sido deducido y aceptado.

Lo mismo se aplica a mercancía que se haya facturado a terceros (p. ej., grupos de compra) conforme a lo convenido.

2. El cliente tiene derecho a vender o transformar la mercancía en el transcurso normal de la actividad comercial. Este efectúa las posibles transformaciones sin que se derive obligación de ello para nosotros. En caso de transformación, unión o mezcla de mercancía objeto de una reserva de dominio nuestra con otras mercancías, se deriva para nosotros un porcentaje de copropiedad sobre la cosa nueva, que será, en caso de transformación, proporcional al valor de la mercancía de reserva (= valor bruto facturado incluidos costes adicionales impuestos) con respecto al valor de la cosa nueva; en caso de unión o mezcla, proporcional al valor de la mercancía sujeta a nuestra reserva de propiedad con respecto al valor de las otras mercancías.

3. El cliente no cede por la presente todas las deudas que se originen a su favor frente a terceros por la reventa. No obstante, esta cesión, el cliente queda facultado para el cobro, sin perjuicio de nuestro derecho a efectuar el cobro nosotros mismos. Sin embargo, no haremos uso de este derecho siempre que el cliente cumpla debidamente sus obligaciones de pago y de otra índole. Bajo petición, el cliente deberá comunicarnos las deudas cedidas y sus deudores, facilitarnos toda la información

necesaria para el cobro, entregarnos la documentación correspondiente e informar de la cesión al deudor.

4. En caso de contravención del contrato por parte del cliente, en particular, en caso de demora en el pago, tendremos derecho a rescindir el acuerdo y recuperar la mercancía. A fin de la recuperación de la mercancía, el cliente nos permitirá por la presente y de manera irrevocable acceder libremente a los espacios de almacenamiento y llevarnos la mercancía.

5. Durante la vigencia de la reserva de dominio, el cliente no podrá pignorar o traspasar como garantía mercancías ni cosas elaboradas a partir de estas sin nuestro consentimiento. La suscripción de contratos de financiación (como leasing) que incluyan el traspaso de mercancía bajo nuestra reserva de dominio requiere nuestra autorización previa escrita, siempre que el contrato no oblige a la entidad financiera a abonarnos directamente el porcentaje del precio de compra que nos corresponde.

6. En caso de pignoración y otras intervenciones de terceros, el cliente deberá informarnos inmediatamente por escrito. Queda prohibido para el cliente llegar a acuerdos con sus compradores que puedan perjudicar nuestros derechos.

7. A petición del cliente y a nuestra discreción, nos comprometemos a liberar las garantías que nos corresponden, siempre que el valor realizable de nuestras garantías supere en más de un 20 % el de las deudas que deben asegurarse o supere el importe neto de las mismas en más de un 50 %.

XII. Marco legislativo para el intercambio de datos electrónicos

1. Ofrecemos a nuestros clientes la posibilidad de efectuar casi todos los procesos comerciales de manera electrónica.

2. Los precios y condiciones válidos son los que hemos acordado con el cliente (listas de precios, condiciones). Los precios que difieran o hayan sido indicados por el cliente no serán procesados al entrar el pedido.

3. Los mensajes defectuosos, es decir, aquellos que no concuerden con el formato de registro definido, no se considerarán transmitidos para ninguna de las partes. En tales casos, se establecerá comunicación directa con los responsables técnicos competentes del cliente.

4. El cliente se compromete a tomar las medidas necesarias para garantizar la confidencialidad y la protección de los datos.

5. Informamos al cliente lo antes posible sobre los períodos de interrupción planeados para la transmisión electrónica de datos. Lo mismo se aplica en caso de incidencias.

XIII. Generalidades

1. Los derechos o reclamaciones del cliente son intransferibles, a menos que Duravit autorice dicha transferencia previamente y por escrito.

2. La invalidez de una o varias disposiciones individuales no afectará ni perjudicará la validez de las restantes disposiciones.

3. Si el cliente es comerciante, el fuero competente en todas las disputas con este será el correspondiente a la sede social de Duravit. Nos reservamos el derecho a emprender acciones judiciales también en la jurisdicción del domicilio del cliente.

4. Se aplica exclusivamente la legislación española con exclusión de la Convención de Viena de las Naciones Unidas sobre los contratos de compraventa internacional de mercaderías, CISG, por sus siglas en inglés.

XIV. Protección de datos

RESPONSABLE: DURAVIT ESPAÑA S.L.U. FINALIDAD: Dar respuesta a consultas, gestionar la relación comercial que nos vincula y facilitarle la información de nuestros productos y/o servicios. BASE JURÍDICA: Relación contractual o precontractual, e interés legítimo del responsable en facilitar información acerca de su actividad. DESTINATARIOS: No se prevén cesiones, salvo a proveedores, para la prestación de servicios auxiliares, quienes serán encargados del tratamiento. TRANSFERENCIA INTERNACIONAL: EEUU (Privacy Shield). CONSERVACIÓN: El tiempo necesario para cumplir con la finalidad recogida y determinar las posibles responsabilidades derivadas de la misma. DERECHOS: Acceso, rectificación, supresión y oposición, portabilidad y limitación del tratamiento; dirigiéndose a rp@es.duravit.com. AUTORIDAD DE CONTROL: Agencia Española de Protección de Datos www.aepd.es. MÁS INFORMACIÓN: DURAVIT.ES

Cerámica

Tabla de colores cerámica

| Color | 00 – Blanco | 13 – Antracita mate | 20 – HygieneGlaze blanco | 23 – Blanco/gris satén | 26 – Blanco/blanco satén | 32 – Blanco satén | 61 – Blanco/antracita mate | 67 – Gris satén | 89 – Antracita/antracita mate | 90 – Blanco (HyG)/blanco satén |
|------------------|-------------|---------------------|--------------------------|------------------------|--------------------------|-------------------|----------------------------|-----------------|-------------------------------|--------------------------------|
| Código de color | | | | | | | | | | |
| Cerámica | | | | | | | | | | |
| Serie 1930 | ● | - | - | - | - | - | - | - | - | - |
| Architec | ● | - | ● | - | - | - | - | - | - | - |
| Bacino | ● | - | - | - | - | - | - | - | - | - |
| Cape Cod | ● | - | - | - | ● | ● | - | - | - | - |
| Darling New | ● | - | ● | - | - | - | - | - | - | - |
| D-Code | ● | - | ● | - | - | - | - | - | - | - |
| D-Neo | ● | - | ● | - | - | - | - | - | - | - |
| Duraplus | ● | - | - | - | - | - | - | - | - | - |
| DuraSquare | ● | - | - | - | - | - | - | - | - | - |
| DuraStyle | ● | - | ● | - | - | - | - | - | - | - |
| Duravit No. 1 | ● | - | ● | - | - | - | - | - | - | - |
| Happy D.2 | ● | ● | ● | - | - | - | - | - | ● | - |
| Happy D.2 Plus | ● | ● | - | - | - | - | ● | - | - | - |
| Luv | ● | - | - | ● | ● | - | - | - | - | - |
| ME by Starck | ● | - | ● | - | ● | ● | - | - | - | ● |
| Qatego | ● | - | - | - | - | - | - | - | - | - |
| Scola | ● | - | - | - | - | - | - | - | - | - |
| Soleil by Starck | ● | - | - | - | - | - | - | - | - | - |
| Starck 1 | ● | - | - | - | - | - | - | - | - | - |
| Starck 2 | ● | - | - | - | - | - | - | - | - | - |
| Starck 3 | ● | - | ● | - | - | - | - | - | - | - |
| Vero Air | ● | - | ● | - | - | - | - | - | - | - |
| Vero | ● | - | - | - | - | - | - | - | - | - |
| Viu | ● | - | ● | - | - | - | - | - | - | - |
| White Tulip | ● | - | ● | - | - | - | - | - | - | - |
| Zencha | ● | ● | - | - | - | ● | - | ● | - | - |

Tabla de acabados superficies de muebles

| | Starck | |
|------------------|--------|--|
| Acrido | | |
| 82 Blanco acrido | ● | |

Muebles de baño

Tabla de acabados superficies de muebles

| | D-Neo | DuraStyle | Happy D.2 Plus | Ketho | Ketho.2 | L-Cube | Espejo y luz | Qatego | Luv | Starck 1 | White Tulip | XSquare | XViu | Zencha |
|----------------------------------|-------|-----------------|----------------|-------|---------|--------|--------------|--------|-----------------|----------|-----------------|-----------------|------|-----------------|
| Cuarzo¹⁾ | | | | | | | | | | | | | | |
| 17 Blanco estructurado | - | - | - | - | - | - | - | - | ● ¹⁾ | - | - | - | - | - |
| 25 Arena estructurado | - | - | - | - | - | - | - | - | ● ¹⁾ | - | - | - | - | - |
| 33 Gris estructurado | - | - | - | - | - | - | - | - | ● ¹⁾ | - | - | - | - | - |
| Cristal³⁾ | | | | | | | | | | | | | | |
| 63 Negro estructura lineal | - | - | - | - | - | - | - | - | - | - | - | - | - | ● ³⁾ |
| 64 Blanco | - | - | - | - | - | - | - | - | - | - | - | - | - | ● ³⁾ |
| Madera maciza | | | | | | | | | | | | | | |
| 76 Roble europeo macizo | - | ● ²⁾ | - | - | - | - | - | - | - | - | - | - | - | - |
| 77 Nogal americano macizo | - | ● ²⁾ | - | - | - | - | - | - | ● ¹⁾ | - | ● ³⁾ | ● ¹⁾ | - | - |
| H5 Roble natural macizo | - | - | - | - | - | - | - | - | - | - | ● ³⁾ | - | - | - |
| Chapa de madera auténtica | | | | | | | | | | | | | | |
| 13 Nogal americano | - | - | - | - | - | ● | - | - | - | - | - | - | ● | - |
| 69 Nogal cepillado | - | - | ● | - | - | ● | - | - | - | - | - | - | ● | - |
| 71 Roble mediterráneo | - | - | ● | - | - | ● | - | - | - | - | - | - | ● | - |
| 72 Roble oscuro cepillado | - | - | - | - | - | ● | - | - | - | - | - | - | ● | - |
| Decorado | | | | | | | | | | | | | | |
| 07 Gris cemento mate | ● | ● | - | ● | ● | ● | - | - | - | - | - | ● | ● | - |
| 16 Roble negro | ● | ● | - | ● | ● | ● | - | ● | - | - | - | ● | ● | ● ³⁾ |
| 18 Blanco mate | ● | ● | - | ● | ● | ● | - | ● | - | - | - | ● | ● | - |
| 21 Nogal oscuro | ● | ● | - | ● | ● | ● | - | - | - | - | - | - | ● | - |
| 22 Blanco brillante | ● | ● | ● | ● | ● | ● | - | ● | - | - | - | ● | ● | - |
| 30 Roble natural | ● | ● | - | ● | ● | ● | - | ● | - | - | - | - | ● | ● ³⁾ |
| 35 Roble Terra | ● | ● | - | ● | ● | ● | - | ● | - | - | - | - | ● | - |
| 43 Basalto mate | ● | ● | - | ● | ● | ● | - | ● | - | - | - | ● | ● | - |
| 49 Grafito mate | ● | ● | - | ● | ● | ● | - | ● | - | - | - | ● | ● | - |
| 55 Roble jaspeado | ● | - | - | - | ● | ● | - | ● | - | - | - | - | - | - |
| 75 Lino | ● | ● | ● | ● | ● | ● | - | - | - | - | - | ● | ● | - |
| 79 Nogal natural | ● | ● | - | ● | ● | ● | - | - | - | - | - | - | ● | - |
| 80 Grafito extra mate | - | - | ● | - | ● | ● | - | ● | - | - | - | ● | ● | ● ⁴⁾ |
| 83 Taupe extra mate | - | - | ● | - | ● | ● | - | ● | - | - | - | ● | ● | ● ⁴⁾ |
| 84 Blanco extra mate | - | - | ● | - | ● | ● | - | ● | - | - | - | ● | ● | ● ⁴⁾ |
| 91 Taupe mate | ● | ● | - | ● | ● | ● | - | ● | - | - | - | ● | ● | - |
| Lacado | | | | | | | | | | | | | | |
| 36 Blanco satén | - | - | ● | - | - | - | - | - | ● | ● | ● | ● | - | - |
| 38 Gris Dolomiti brillante | - | - | - | - | - | ● | - | - | - | - | - | ● | ● | - |
| 39 Blanco nórdico satén | - | - | ● | - | - | - | - | - | ● | ● | ● | ● | - | - |
| 40 Negro brillante | - | - | - | - | - | ● | - | - | - | ● | - | ● | ● | - |
| 54 Almendra satén | - | - | - | - | - | - | - | - | ● | - | - | - | - | - |
| 58 Grafito satén | - | - | - | - | - | - | - | - | - | - | ● | - | - | - |
| 60 Taupe satén | - | - | ● | - | - | - | - | - | ● | ● | ● | ● | - | - |
| 85 Blanco brillante | - | - | - | - | - | ● | - | - | - | ● | ● | ● | ● | - |
| 89 Gris franela brillante | - | - | - | - | - | ● | - | - | - | - | - | ● | ● | - |
| 90 Gris franela satén | - | - | - | - | - | ● | - | - | - | - | - | ● | ● | - |
| 92 Gris piedra satén | - | - | ● | - | - | - | - | - | ● | ● | ● | ● | - | - |
| 98 Azul noche satén | - | - | ● | - | - | - | - | - | ● | ● | - | ● | - | - |
| H1 Grafito brillante | - | - | - | - | - | - | - | - | - | - | ● | - | - | - |
| H2 Gris piedra brillante | - | - | - | - | - | - | - | - | - | - | ● | - | - | - |
| H3 Taupe brillante | - | - | - | - | - | - | - | - | - | - | ● | - | - | - |
| H4 Blanco nórdico brillante | - | - | - | - | - | - | - | - | - | - | ● | - | - | - |

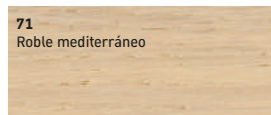
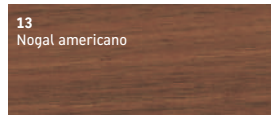
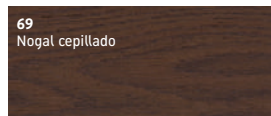
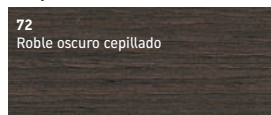
¹⁾ solo para placas de cubierta / ²⁾ solo accesorios muebles / ³⁾ solo frontales / ⁴⁾ solo cuerpo y estantería

Acabados para los muebles


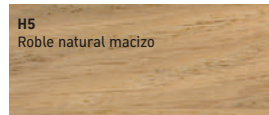
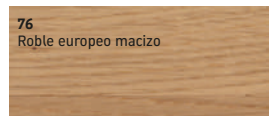
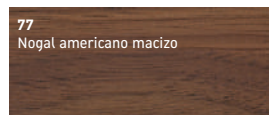
Decorado

| | |
|---------------------------------|--------------------------------|
| 16 Roble negro | 30 Roble natural |
| 21 Nogal oscuro | 55 Roble jaspeado |
| 35 Roble Terra | 75 Lino |
| 79 Nogal natural | 91 Taupe mate |
| 80 Grafito extra mate | 07 Gris cemento mate |
| 49 Grafito mate | 22 Blanco brillante |
| 43 Basalto mate | 18 Blanco mate |
| 83 Taupe extra mate | 84 Blanco extra mate |

Chapa de madera auténtica



Madera maciza



Lacado

| | |
|---------------------------------------|-----------------------------------|
| H1 Grafito brillante | 58 Grafito satén |
| 40 Negro brillante | 98 Azul noche satén |
| 38 Gris Dolomiti brillante | 54 Almendra satén |
| 89 Gris franela brillante | 90 Gris franela satén |
| H2 Gris piedra brillante | 92 Gris piedra satén |
| H3 Taupe brillante | 60 Taupe satén |
| H4 Blanco nórdico brillante | 39 Blanco nórdico satén |
| 85 Blanco brillante | 36 Blanco satén |

Perfiles de aluminio



Diseño de franja de luz



Cristal



Para profesionales >

pro.duravit.es

Duravit España S.L. UNI.
C/ Trafalgar, 51
08010 Barcelona
Tel. +34 900 515 152
info@es.duravit.com
www.duravit.es

